



REPUBLIKA SLOVENIJA
MINISTRSTVO ZA NOTRANJE ZADEVE

P O L I C I J A
POLICIJSKA UPRAVA CELJE

Ljubljanska cesta 12, 3000 CELJE
Telefon: 03 542 62 00, telefax: 03 542 63 63
E-pošta: puce@policija.si; <http://www.policija.si>

Številka: 0101-1/2009/13
Datum : 4. 3. 2009

POROČILO O DELU
POLICIJSKE UPRAVE CELJE
ZA LETO 2008

marec 2009

KAZALO VSEBINE

1	ZNAČILNOSTI DELA POLICIJE	3
2	DELO PO POSAMEZNIH DELOVNIH PODROČJIH	5
2.1	TEMELJNE DEJAVNOSTI	5
2.1.1	Preprečevanje, odkrivanje in preiskovanje kriminalitete	5
2.1.2	Vzdrževanje javnega reda in zagotavljanje splošne varnosti ljudi in premoženja	7
2.1.3	Zagotavljanje varnosti cestnega prometa	8
2.1.4	Nadzor državne meje in izvajanje predpisov o tujcih	10
2.1.5	Varovanje oseb in objektov	12
2.2	DRUGE DEJAVNOSTI.....	13
2.2.1	V skupnost usmerjeno policijsko delo.....	13
2.2.2	Operativno- komunikacijska dejavnost	14
2.2.3	Forenzična in kriminalističnotehnična dejavnost	15
2.2.4	Analitska dejavnost.....	15
2.2.5	Nadzorna dejavnost.....	15
2.2.6	Spremljanje izvajanja policijskih pooblastil ter obravnavanje groženj in napadov na policiste	16
2.2.7	Reševanje pritožb	17
2.2.8	Notranje preiskave.....	18
2.2.9	Informacijska in telekomunikacijska dejavnost	18
2.2.10	Kadrovske in organizacijske zadeve	19
2.2.11	Izobraževanje, izpopolnjevanje in usposabljanje.....	20
2.2.12	Finančno-materialne zadeve	21
2.2.13	Mednarodno sodelovanje	22
2.2.14	Odnosi z javnostmi	22
2.2.15	Delo PPE in enote VSP	23
	PRILOGA: STATISTIČNI PODATKI	24

1 ZNAČILNOSTI DELA POLICIJE

Na delo policije je v prvem polletju 2008 najbolj vplivalo predsedovanje Slovenije Svetu Evropske unije. To se je v policijskih enotah odražalo v večji obremenjenosti vseh delavcev policije, saj je bilo večje število policistov za krajši ali daljši čas dodeljenih v pomoč drugim policijskim upravam ter uradu za varnost in zaščito. Policisti, ki so bili napoteni v pomoč, so svoje delo opravili visoko profesionalno in pripomogli k ugledu policije tako doma kot v tujini. Prizadevno in požrtvovalno so naloge, kljub znatno povečani obremenjenosti, opravljali tudi drugi policisti v policijskih enotah.

V drugi polovici leta pa je bilo treba opraviti, poleg nalog v zvezi z državnozborskimi volitvami, vrsto dejavnosti, ki jih zaradi nalog v zvezi s predsedovanjem ni bilo mogoče opraviti v prvi polovici leta, policisti pa so v večjem obsegu kot običajno koristili tudi letni dopust, ki ga prej ni bilo mogoče izrabiti.

Kljub nadpovprečni obremenjenosti vseh delavcev PU Celje skozi vse leto letni rezultati dela in tudi javno mnenje kažejo, da se varnostne razmere na območju policijske uprave niso poslabšale, ampak so se v primerjavi s preteklim letom celo izboljšale. Državljanom je bila zagotovljena visoka stopnja varnosti. Velika večina pa, kot kažejo podatki opravljenih anket o zadovoljstvu strank, naše delo ocenjuje pozitivno, zaradi česar lahko upravičeno rečemo, da smo ga, kljub nekaterim slabšim statističnim pokazateljem in kadrovskim težavam, opravili dobro.

Policisti in kriminalisti PU Celje so v letu 2008 obravnavali slabih 9 % manj kaznivih dejanj kot leto prej, skupaj 7.315 primerov, preiskanost pa je bila višja za skoraj 3 % in je znašala 53 %. Najbolj se je zmanjšalo število kaznivih dejanj tatvin in velikih tatvin, ki predstavljajo največji delež kaznivih dejanj. V preteklem letu so kriminalisti uspešno sodelovali s tujimi varnostnimi organi pri preiskavi nekaterih primerov organizirane kriminalitete, ki so imeli velik odmev tudi v mednarodni javnosti.

Na področju varovanja javnega reda so policisti posebno pozornost namenjali vsem oblikam nasilja, še posebej nasilju v družini, in preprečevanju kršitev na javnih prireditvah. Pravočasno in dobro načrtovanje ter organiziranje dela je prispevalo k razmeroma ugodnemu stanju tudi na tem področju, saj je bilo manj kršitev s hujšimi posledicami, množična kršitev pa le ena, leto prej sedem. Skupno sta bila obravnavana slaba 2 % več kršitev predpisov (4.539), večinoma na račun Zakona o orožju in drugih predpisov, katerih kršitve v glavnem ugotavljajo policisti samoiniciativno. Število kršitev Zakona o varstvu javnega reda in miru se namreč ni bistveno spremenilo.

Varnost cestnega prometa na našem območju se je v letu 2008, vsaj kar zadeva posledice prometnih nesreč, izboljšala glede na leto 2007. Število obravnavanih prometnih nesreč se je zmanjšalo za dobro četrtino, na kar je sicer vplivala tudi sprememba predpisov. Precej manjše kot v prejšnjem letu je bilo tudi število mrtvih v prometnih nesrečah, in sicer 33 (41)¹, kar je pod večletnim povprečjem. Manj je bilo tudi hudo telesno poškodovanih. Gotovo je k izboljšanju prometnih razmer nekoliko doprinesla uvedba vinjet in s tem preusmeritev dela prometa na avtoceste in sprememba zakonodaje glede možnosti ukrepanja zoper vinjene voznike s pridržanjem, saj je bilo do konca leta pridržanih več kot 1.000 vinjenih voznikov.

Sredi leta 2008 sta bila končana in predana namenu nova objekta, in sicer policijska postaja Rogaška Slatina in objekt za enoto vodnikov službenih psov v Celju.

Sredi leta je bil uveden nov plačni sistem, ki pa na delo policistov ni bistveno vplival. Kljub temu, da so se sredi leta zaposlili novi policisti za varovanje državne meje, se zasedenost

¹ V oklepajih so podatki za leto 2007.

polijskih enot zaradi upokojitev in drugih odhodov delavcev ni izboljšala. Je pa izboljšanje na tem področju pričakovati v prihodnje, saj je ob koncu leta pogodbe o zaposlitvi podpisala nova generacija policistov pripravnikov.

2 DELO PO POSAMEZNIH DELOVNIH PODROČJIH

2.1 TEMELJNE DEJAVNOSTI

2.1.1 Preprečevanje, odkrivanje in preiskovanje kriminalitete

V letu 2008 so policisti PU Celje obravnavali 7.315 (8.005) kaznivih dejanj, kar je 8,6 % manj kot leta 2007. Državnemu tožilstvu je bilo posredovanih 6.030 (6.554) kazenskih ovadb, kar je 8,7 % manj glede na leto pred tem. Preiskanost je porasla za 2,6 % in znaša 53,1 % (50,5 %). Po oceni policije so storilci s kaznivimi dejanji povzročili za okoli 11.392.000,00 (12.049.000,00) evrov škode. Zaradi utemeljenega suma storitve kaznivih dejanj so bile vložene kazenske ovadbe in poročila v njihovo dopolnitev zoper 2.187 (2.157) oseb.

Ugotovljeno je manjše število vseh kaznivih dejanj; odstotek zmanjšanja je izrazit predvsem pri tatvinah in vlomnih tatvinah, ki predstavljajo največji delež obravnavanih kaznivih dejanj. Obravnavano je bilo tudi manj najtežjih kaznivih dejanj s področja krvnih deliktov. Na področju organizirane kriminalitete je opaziti manjše število kriminalnih združb, ki se ukvarjajo z neupravičeno proizvodnjo in prometom z mamili ter večje število posameznikov, ki samostojno ali občasno v manjši skupini izvršujejo predvsem t. i. ulično preprodajo prepovedanih drog. Opaža se tudi porast števila posameznikov oz. kriminalnih skupin, ki izvršujejo kazniva dejanja, povezana s preprodajo orožja.

V letu 2008 je bilo obravnavanih 6.896 (7.473) kaznivih dejanj s področja splošne kriminalitete ali 8,2 % manj kot v letu pred tem. Med njimi se je za 10,3 % zmanjšalo število kaznivih dejanj tatvin, število vlomnih tatvin pa se je zmanjšalo za 21,7 %. Problem so še vedno tatvine po členu 211/II KZ, torej »bagatelna« kriminaliteta. Policisti in kriminalisti so bili uspešni pri zmanjšanju števila vlomnih tatvin, pri čemer je bil upoštevan prednostni cilj PU Celje, da se z dvigom kakovosti preiskave vlomnih tatvin zmanjša njihovo število. Namreč, zoper veliko število obravnavanih osumljencev je preiskovalni sodnik po preiskavi odredil pripor. Nekoliko slabša je preiskanost teh, saj jih je preiskanih le slaba tretjina.

Za leto 2008 je značilen manjši upad ropov, ki jih je bilo 31 (37), preiskanost pa se je, glede na leto pred tem, dvignila na 87,1 % (64,9 %). Nekoliko se je povečalo število goljufij in poškodovanja tuje stvari. Povečalo se je število drznih tatvin, ki jih je bilo 70 (41), preiskanih jih je 52,9 % (43,9 %). Sicer pa je na splošno ugotovljen manjši upad pri premoženjskih kaznivih dejanjih, ki jih je bilo 4.660 (5.343). Leta 2008 je bilo 17 (19) kaznivih dejanj požiga; največ pa jih je bilo podtaknjenih na območju PP Velenje.

Obravnavanih je bilo 394 (476) kaznivih dejanj zoper življenje in telo, kar predstavlja 17,2 % upad. Preiskanost znaša 94,4 % (93,3 %). V večini primerov so bile obravnavane lahke telesne poškodbe, bilo jih je 328 (389). Ponovno se je zmanjšalo število hujših in bolj nasilnih kaznivih dejanj; obravnavanih je bilo 36 (49) hudih telesnih poškodb, 2 (2) posebno hudi telesni poškodbi in bistveno manj umorov kot leto pred tem 3 (9), pri čemer je 1 dejanje ostalo pri poskusu.

Leta 2008 je bilo obravnavanih 206 (234) kaznivih dejanj, katerih storitve so osumljeni mladoletniki. Največji upad je na področju premoženjske kriminalitete, kjer so mladoletniki izvršili 82 (125) tatvin in velikih tatvin. Bilo je po 6 primerov roba (3) in goljufije (3) ter 4 (1) primeri izsiljevanja 4 (1). Obravnavana sta bila tudi 2 uboja, ki sta ju zagrešila mladoletnika.

V primerjavi z enakim obdobjem leta 2007 je bilo več kaznivih dejanj nasilništva, in sicer 171 (168) primerov. Velik delež tovrstnih kaznivih dejanj se je dogajal v krogu družine. V majhnem porastu so bila kazniva dejanja zanemarjanja mladoletne osebe oziroma surovega ravnanja, ki jih je bilo 32 (28), manjše pa je število kaznivih dejanj spolnega napada na osebo, mlajšo od 15 let, ki jih je bilo 22 (26). Pri obravnavi kaznivih dejanj so policisti in

kriminalisti sodelovali z zunanjimi institucijami, kot so centri za socialno delo, krizni center za mlade, prav tako je bilo vzpostavljeno partnerstvo z zavodom VIR (preprečevanje odvisnosti in rehabilitacija uporabnikov drog).

Stanje na področju preiskovanja gospodarske kriminalitete je v zadnjih letih v približno enako. V letu 2008 je bilo skupaj obravnavanih 419 (533) kaznivih dejanj gospodarske kriminalitete, kar je v primerjavi z letom pred tem 21,4 % manj, vendar je to kljub temu še vedno v okvirih petletnega statističnega povprečja. Skupna škoda, povzročena s temi dejanji, je ocenjena na 6.190.000,00 (6.069.000,00) evrov.

Padec števila obravnavanih kaznivih dejanj gre pripisati predvsem temu, da je bilo obravnavanih manj goljufij (s področja gospodarske kriminalitete) po 217 čl. KZ, in sicer 26 (118).

Tudi v letu 2008 je bilo več obravnavanih zadev, povezanih z organiziranimi oblikami gospodarske kriminalitete, predvsem kaznivih dejanj, povezanih z uvozom (pridobivanjem) vozil iz Evropske unije, nadalje dejanj, pri katerih gre za zatajitev velikih finančnih obveznosti, ter dejanj, povezanih z organiziranim izvrševanjem goljufij pri gospodarski dejavnosti ali pri simuliranju te dejavnosti. Druga dejanja gospodarske kriminalitete so v večletnih povprečnih okvirih.

V oktobru je bila zaključena obsežna preiskava kaznivih dejanj, povezanih z goljufijami pri opravljanju gospodarske dejavnosti. V tej zvezi je bila zoper pet oseb podana kazenska ovadba zaradi suma storitve 8 kaznivih dejanj goljufije po 217. čl. KZ. S tem je bilo izvedeno sklepno dejanje zoper organizirano kriminalno skupino, ki je na območju cele Slovenije izvrševala organizirane goljufije z zlorabami gospodarskih subjektov.

V novembru je bila zaključena obsežna preiskava, povezana z nezakonitim gospodarjenjem in upravljanjem z javnimi sredstvi v eni izmed občin na območju celjske policijske uprave. V tej zvezi je bila zaradi suma storitve 10 kaznivih dejanj, povezanih z zlorabo uradnega položaja, zoper tri osebe (2 uradni osebi in direktorja zasebne gospodarske družbe) vložena kazenska ovadba. Občina je bila s temi dejanji oškodovana za približno 2 milijona evrov.

Na področju organizirane kriminalitete je bilo obravnavanih 307 (317) kaznivih dejanj, povezanih z zlorabo prepovedanih drog, kar je 3,2 % manj glede na leto prej in je posledica nekoliko manjšega števila obravnavanih kaznivih dejanj s strani službe kriminalistične policije PU Celje (SKP je v letu 2008 evidentirala skupno 144 (189) kaznivih dejanj). Padec je predvsem zaradi specifičnosti preiskav v okviru dveh operativnih kombinacij, ki niso bile usmerjene v dokazovanje organizacije mreže uličnih preprodajalcev, kot je bilo to leta 2007. Tako je bila junija, v sodelovanju s SKP PU Maribor, zaključena večmesečna preiskava zoper mednarodno kriminalno združbo tihotapcev predhodne sestavine (anhidrid očetne kisline), v okviru katere je bilo zaseženih 98 ton predhodne sestavine, od tega 20 ton v Celju.

S klasičnimi policijskimi ukrepi je bilo dokumentirano večje število kaznivih dejanj po 1. odstavku 196. člena KZ (neupravičena proizvodnja in promet z mamili), v okviru katerih je bilo k preiskovalnemu sodniku privedenih 13 oseb. Zoper 9 oseb je preiskovalni sodnik odredil pripor.

Obravnavanih je bilo 14 primerov zaužitja prekomerne količine prepovedane droge (t. i. overdose), 5 primerov se je končalo s smrtjo uživalca.

V letu 2008 sta bili obravnavani 2 (8) izsiljevanji, ki sta bili posledica organizirane kriminalitete.

V septembru je bila zaključena nekajmesečna preiskava, v kateri sta bili na podlagi obvestila avstrijskih varnostnih organov identificirani 2 osebi, osumljeni oboroženega poskusa ugrabitve in povzročitve hude telesne poškodbe na območju Avstrije. Zoper navedena osumljenca so bili uporabljeni prikriti preiskovalni ukrepi, nakar sta bila na podlagi evropskega pripornega naloga privedena k preiskovalnemu sodniku.

V septembru je bila v sodelovanju z generalno policijsko upravo, kriminalistično policijo Republike srbske, kriminalistično policijo Federacije BiH ter hrvaškimi in francoskimi varnostnimi organi zaključena obsežna preiskava v povezavi z nedovoljeno proizvodnjo in prometom orožja ali eksplozivov po prvem in drugem odstavku 310. člena KZ. Po kriminalistični preiskavi je bilo za šest kaznivih dejanj ovadenih osem oseb, in sicer dva državljana Slovenije, pet državljanov Bosne in Hercegovine, od tega eden z začasnim prebivališčem v Franciji, ter en državljan Hrvaške, z začasnim prebivališčem v Franciji. Zoper šest osumljenih je bilo odrejeno pridržanje.

V septembru je bila zaključena obsežna preiskava suma storitve kaznivega dejanja ponarejanja denarja po 1. in 2. odstavku 249. člena KZ. Ugotovljeno je bilo, da so določene osebe unovčevale ponarejene bankovce v apoenskih vrednostih 50 evrov. Dva od osumljenih sta bila z ovadbo privedena k preiskovalnemu sodniku, ki je zanju odredil pridržanje.

V letu 2008 so bili obravnavani 4 (5) primeri računalniške kriminalitete. V vseh je bil obravnavan napad na informacijski sistem, kaznivih dejanj kršitev materialnih avtorskih pravic pa ni bilo obravnavanih.

V okviru računalniške forenzike je bilo v letu 2008 opravljenih 43 (44) zasegov podatkov in 29 pregledov (strokovnih mnenj).

2.1.2 Vzdrževanje javnega reda in zagotavljanje splošne varnosti ljudi in premoženja

Delo na področju javnega reda so zaznamovala predvsem javna zbiranja in prireditve, ki so zahtevale večje angažiranje policije pri preprečevanju hujših kršitev javnega reda (tekme nogometnega kluba MIK CM Celje in NK Rudar). Policisti so veliko pozornosti namenili tudi doslednemu ukrepanju zoper vse oblike nasilja, zlasti nasilja v družini; v zvezi s tem se je število izrečenih ukrepov prepovedi približevanja določenemu kraju oziroma osebi povečalo. Ves čas so se na območju uprave izvajale dejavnosti za odkrivanje in preprečevanje kršitev v gostinskih lokalih, to je na krajih, kjer se pogosto zadržujejo mladi, predvsem pa tam, kjer je v preteklosti prihajalo do hujših kršitev.

Policisti so v letu 2008 obravnavali 4.539 (4.457) kršitev predpisov o javnem redu ali 1,8 % več kot v prejšnjem letu. Kršitev Zakona o varstvu javnega reda in miru je bilo 3.352 (3.340) ali 0,4 % več, kršitev drugih predpisov o javnem redu pa 1.187 (1.117) ali 6,3 % več. Med kršitvami drugih predpisov o javnem redu je bilo največ kršitev Zakona o proizvodnji in prometu s prepovedanimi drogami, Zakona o tujcih, Zakona o prijavi prebivališča, Zakona o osebni izkaznici, Zakona o zaščiti živali ter Zakona o orožju.

Policisti so obravnavali 1 (7) množično kršitev javnega reda, v kateri je bilo udeleženih več kršiteljev. Kršitev se je zgodila na javni prireditvi. Za učinkovitejše ukrepanje na športnih prireditvah (predvsem na nogometnih in rokometnih tekmah) je bila za zavarovanje in spremljanje prevozov navijačev pogosto uporabljena tudi posebna policijska enota. V varovanje določenih tekem nogometnega kluba MIK CM Celje in finala pokala Hervis, ki so bile odigrane v Celju, so bile v pomoč dodeljene tudi posebne policijske enote policijske uprave Maribor, Murska Sobota in Krško, bombni tehniki specialne enote GPU, policisti konjeniki PKP Ljubljana in PPVSPK Maribor ter tehniki UIT GPU.

Za lansko leto je značilno manj kršitev s hujšimi posledicami, ki so bile izvršene v okolici večjih gostinskih objektov (diskotek in nočnih klubov), kjer je prišlo do preteпов med različnimi skupinami oseb, v nekatere izmed njih pa so bili vključeni tako imenovani neformalni varnostniki. V okviru zagotavljanja javnega reda na javnih zbiranjih in v gostinskih lokalih so policisti ugotavljali spoštovanje določb Zakona o omejevanju porabe alkohola.

Policisti so obravnavali 74 (62) ali 19,4 % več kršitev Zakona o orožju. Zaradi suma, da posamezniki ne izpolnjujejo pogojev za posest orožja, je bilo pristojnim upravnim enotam poslanih 5 (5) pobud za uvedbo upravnega postopka za odvzem orožja, v zvezi s tem pa so policisti začasno zasegli 9 (20) kosov orožja, 2 (0) dela orožja in 0 (6.093) kosov streliva.

Naloge varovanja so policisti opravljali na 1.161 (2.238) javnih prireditvah in 6 (4) javnih shodih. Zlasti zahtevno je bilo zagotavljanje varnosti na športnih prireditvah v prvi slovenski nogometni ligi, kjer nastopata nogometni klub MIK CM Celje in NK Rudar, ter na tekmah pokala pokalnih zmagovalcev UEFA, saj je NK Interblock domače tekme igral v Celju. V letu 2008 ni bilo obravnavanih protestnih shodov. Večje število policistov za zagotavljanje javnega reda na poti do prireditev in na prireditvenih prostorih je bilo angažiranih ob finalu pokala Hervis, ob gostovanjih NK Maribor, NK Nafta in NK Olimpija, ob pripravljalnih tekmah s tujimi klubi ter na rokometni tekmi CPL : Pick Szeget.

Za učinkovitejše ukrepanje na športnih prireditvah (predvsem na nogometnih, košarkarskih in rokometnih tekmah) je bila za zavarovanje in spremljanje prevozov navijačev pogosto sklicana tudi posebna policijska enota. Poleg tega je večje število policistov zagotavljalo javni red tudi na drugih, nešportnih prireditvah (Pivo in cvetje, Mednarodni obrtni sejem).

Policisti so samostojno in v sodelovanju z delavci službe za zasebno varovanje in detektivsko dejavnost ministrstva za notranje zadeve izvajali nadzor nad zasebnimi varnostnimi službami. Pri nadzoru nad izvajanjem Zakona o zasebnem varovanju in o obveznem organiziranju službe varovanja je bilo ugotovljenih 13 (18) kršitev iz pristojnosti policije.

V skladu s predpisi so policijske enote v 71 (62) primerih zagotovile pomoč državnim organom, gospodarskim družbam in zavodom ter drugim organizacijam in posameznikom z javnimi pooblastili, kadar so se jim državljeni pri opravljanju nalog iz njihove pristojnosti fizično upirali ali pa ko so pričakovale njihovo upiranje.

Policisti so obravnavali tudi 867 (1.005) dogodkov, kar je 13,8 % dogodkov manj kot v letu pred tem. V dogodkih je 145 (166) oseb umrlo, kar je 12,7 % manj kot v letu pred tem.

2.1.3 Zagotavljanje varnosti cestnega prometa

Varnost prometa se je na območju PU Celje v letu 2008 statistično izboljšala. Ob 29,1 % manjšem številu obravnavanih prometnih, ob tem je treba upoštevati tudi spremembo zakonodaje, je umrlo manj ljudi 33 (41). Boljše stanje glede števila mrtvih je bilo leta 2006 (27 umrlih), leta 2003 (29) in leta 2005, ko je na cestah umrlo 32 oseb. Število hudo telesno poškodovanih v prometnih nesrečah je bilo enako kot leto prej (porast za 0,7 %), je pa zato toliko bolj očiten upad lahko telesno poškodovanih (za 25,4 %). Osebni tranzitni promet se je s spremembo načina cestninjenja (vinjete) v večji meri preusmeril na avtoceste, kar je prispevalo k nekoliko manjšemu prometu na vzporednih cestah in seveda k večji prometni varnosti. S spremembo zakonodaje je bilo od 30. aprila do konca leta pridržanih 1.008 oseb, ki so vozile pod vplivom alkohola, zaseženih pa je bilo 122 (21) vozil.

Za zagotavljanje večje varnosti v cestnem prometu je bil izdelan poseben načrt dejavnosti policijskih enot na cestnih relacijah/lokacijah, kjer je bila varnost v preteklosti najslabša, prav

tako so bile ponovno povečane dejavnosti na odseku Velenje–Črnova, kjer se je stanje prometne varnosti sredi leta močno poslabšalo.

Tudi za obravnavano obdobje velja, da so kraji najhujših prometnih nesreč zelo razpršeni in se nesreče praviloma ne zgodijo na istih mestih kot v preteklosti (razen prej omenjenega odseka), tako da je navzočnost policistov na posameznih mestih zgolj preventivna. S predstavniki DRSC, PIRS, VOC, lokalnimi skupnostmi in predstavniki krajevno pristojnih policijskih enot so bili opravljeni trije naknadni ogledi krajev, kjer so se zgodile prometne nesreče s smrtnim izidom. V zvezi s tem so bili sprejeti določeni ukrepi za odpravo arhitektonskih in/ali drugih ovir, za zagotovitev optimalnejših vozniških razmer. Na ravni uprave se je sodelovalo pri 48 komisijskih ogledih prometne infrastrukture. Danih je bilo 18 izjav za radijske postaje (Radio Fantasy, Radio Celje, Radio Štajerski val), pet za TV postaje (TV Slo, POP TV, A kanal, CATV Celje, Nova TV – Hrvaška), eno za spletni portal (TV1.si) in 29 za različne časopise. Prav tako se je nadaljevalo z urejanjem TTX strani na CATV Celje, kjer javnost seznanjamo s trenutnimi prometno varnostnimi razmerami, statističnimi podatki o prometnih nesrečah in različnimi preventivnimi nasveti.

Policisti so ugotovili 11,2 % manj kršitev cestnoprometnih predpisov, tj. 53.144 (59.839), od tega 65,3 % prekoračitev omejene hitrosti, vožnje pod vplivom alkohola, nepravilne strani in smeri vožnje ter neuporabe varnostnega pasu. V primerjavi z enakim obdobjem lani so policisti ugotovili 13,2 % manj kršitev hitrosti in odredili 3,8 % več preizkusov alkoholiziranosti z alkotestom.

Glede na leto 2007 je bilo obravnavanih 29,1 % manj prometnih nesreč, in sicer 2.792 (3.937), kar gre pripisati predvsem 31,6 % upadu obravnavanih prometnih nesreč I. kategorije. Obravnavanih je bilo 32 (41) prometnih nesreč s smrtnim izidom, v katerih je umrlo 33 (41) udeležencev cestnega prometa. Obravnavanih je bilo tudi 25,9 % manj prometnih nesreč s telesno poškodbo, t. j. 1.222 (1.649), v katerih je bilo 0,7 % več hudo in 25,4 % manj lahko telesno poškodovanih.

Kljub temu, da so ceste na našem območju terjale 19,5 % manj smrtnih žrtev, pa z varnostjo v cestnem prometu ne moremo biti zadovoljni, saj je v prometnih nesrečah umrlo preveč udeležencev cestnega prometa. Na območju PP Celje jih je umrlo 8 (10), PP Žalec 8 (7) in PP Velenje 7 (4). V prometnih nesrečah ni bilo mrtvih samo na območju dveh policijskih postaj, in sicer na območju PP Šentjur pri Celju (6) in PP Rogaška Slatina (1).

Med vzroki prometnih nesreč še vedno prevladuje neprilagojena oz. prekoračena hitrost – v 22,3 % vseh nesreč in v katerih je bilo 16 mrtvih. Sledijo nepravilni premiki z vozilom v 10,0 % vseh nesreč, nepravilna stran in smer vožnje v 17,2 % vseh nesreč in v katerih je bilo 10 mrtvih, neupoštevanje pravil o prednosti v 15,1 % vseh nesreč s 5 mrtvimi itd. Skrb vzbujajoč je podatek o deležu alkoholiziranih povzročiteljev prometnih nesreč, ki je 13,3 % (12,4) %. Zlasti zaskrbljujoč je podatek o deležu alkoholiziranih voznikov, ki so povzročili prometno nesrečo s smrtnim izidom, saj ta znaša kar 48,5 (36,6) %. Regionalne ceste so terjale 8 (12) smrtnih žrtev, glavne ceste 7 (7), lokalne 6 (6), naselje brez uličnega sistema 6 (5), naselje z uličnim sistemom 5 (7) in avtocesta 1 (4) smrtno žrtev. Umrlo je 13 (16) voznikov osebnih avtomobilov (39,4 % vseh mrtvih), 8 (6) voznikov motornih koles, 4 (6) potniki, 3 (5) pešci, po 1 voznik kolesa z motorjem (3), kolesa s pomožnim motorjem (0), štirikolesa (0) in traktorja (0).

Izvedenih je bilo 61 (64) regijskih poostrenih nadzorov cestnega prometa, v katerih so sodelovale vse policijske postaje z območja PU Celje. Inšpektorji so izdelali načrte dela in neposredno vodili ter koordinirali delo na terenu. Poostreni nadzori so bili usmerjeni v ugotavljanje tistih kršitev cestnoprometnih predpisov, ki so poglobitvi vzroki za povzročitev prometnih nesreč oziroma njihovih posledic (hitrost, alkohol, stran, smer vožnje, varnostni pas, enosledna vozila, pešci). V sodelovanju s PU Ljubljana smo mesečno koordinirali

meritve hitrosti v predorih na avtocesti A1, na relaciji Vransko–Blagovica. Opravljenih je bilo tudi 68 (102) spremstev izrednih prevozov, v katerih je sodelovalo 138 (219) policistov, ki so opravili 190 (432) ur in prevozili 4.712 (9.421) km.

Cestna infrastruktura se na območju PU Celje v letu 2008 ni bistveno spremenila ali izboljšala, poteka pa na območju posameznih občin izgradnja namenskih infrastrukturnih objektov za pešce in kolesarje, krožišč, preplastitev posameznih cestnih odsekov ipd. Pri urejanju cestnega prometa je bil poudarek na pretočnosti prometa na slovenskem cestnem križu vzhod-zahod (avtocesta A1) in t. i. celjskem cestnem križu (G1-4, G1-5, G2-107, R2-430 in R2-447). Na teh cestah (razen na R2-430 in 447) je poseben problem tranzitni promet tovornih vozil, ki se zadnja leta nenehno povečuje. S stališča varnosti cestnega prometa na avtocesti je treba omeniti tudi zaskrblijujočo problematiko počivališč, ki jih je premalo in še ta so premajhna. Problemi nastajajo predvsem ponoči. Ker na počivališčih ni dovolj prostora za parkiranje, vozniki tovornih vozil parkirajo na vozišču priključne ceste na počivališče ter na zaviralnem in pospeševalnem pasu. S problematiko počivališč je seznanjena Družba za avtoceste Republike Slovenije.

2.1.4 Nadzor državne meje in izvajanje predpisov o tujcih

Dogajanje na državni meji s Hrvaško na našem območju v letu 2008 lahko ocenimo kot zelo ugodno. Evidentiranih je bilo najmanj nedovoljenih prehodov čez državno mejo v samostojni Sloveniji, in sicer 72 (118) ali 39,0 % manj kot v letu 2007. Pri upadu nedovoljenih prehodov čez državno mejo gre za sklop večjega števila ukrepov na mednarodni, državni, regionalni in lokalni ravni, saj število prijetih oseb upada že nekaj let. Omeniti je treba tudi dobro medsebojno sodelovanje policistov na mejnih prehodih s policisti, ki izvajajo naloge varovanja zelene meje. Na mejnih prehodih in zeleni meji, kljub različnim oblikam dela (sodelovanje s carino, dejavnosti Frontexa, poostreni nadzori), ni bilo odkritih večjih primerov tihotapstva (ljudi, mamil, orožja, vozil ...). Aprila se je na državni meji s Hrvaško pričelo nočno opazovanje s helikopterjem, kar je še dodatno vplivalo na preprečevanje nedovoljenih migracij in čezmejne kriminalitete.

Julija 2008 je bila na mejnih prehodih uvedena skupna mejna kontrola, ki jo hkrati izvajata policist in carinik, obratovati pa je začel tudi tovorni terminal Dobovec. S tem so se bistveno skrajšale čakalne dobe tovornih vozil na vstopu v Slovenijo. Na zeleni meji je bila zaključena postavitve zapornic, in sicer na prehodnem mestu Vonarje. Zaostrilo se je vidiranje podaljševanja maloobmejnih prepustnic, v določenih primerih je bilo izdano tudi negativno mnenje.

V skladu z določili Zakona o nadzoru državne meje so bile na državni meji s Hrvaško omogočene tri javne prireditve (Podčetrtek, Sedlarjevo, Kunšperk).

Odzvali smo se tudi na problematiko na t. i. slovenskem cestnem križu. Ugotovljeno je bilo, da preko našega območja, po avtocesti, poteka pomembna pot nedovoljenih migracij in čezmejne kriminalitete med vzhodom in zahodom. Zato je bilo samo s povečano dejavnostjo policije na avtocesti mogoče odkrivati in preprečevati čezmejno kriminaliteto in nedovoljene migracije. V štirih skupinah tujcev, ki so bile priete na avtocesti zaradi nedovoljenega prehoda čez državno mejo, je bilo namreč 19 tujcev. Največ tovrstnih ukrepov na avtocesti je opravila specializirana enota za nadzor državne meje.

Dne 21. 4. 2008 je bil zaradi dotrajanosti lesenega mostu začasno zaprt meddržavni mejni prehod Imeno–Miljana. Promet je bil preusmerjen na sosednje mejne prehode.

V notranjosti države je bila pozornost usmerjena v nadzor nad zakonitostjo prebivanja tujcev v državi. Pri tem smo sodelovali z drugimi državnimi organi, še posebej z delovnim, tržnim,

gradbenim, zdravstvenim in davčnim inšpektoratom, s katerimi smo izvedli skupne nadzore na gradbiščih in v javnih lokalih.

Ugotovljeno je bilo povečano število kršitev Zakona o tujcih, in sicer 258 (197) ali 31,0 % več kot leto prej. Obravnavani so bili državljani Bosne in Hercegovine, Hrvaške, Srbije, Slovenije, Romunije, Kosova, Makedonije, Ukrajine, Bolgarije in drugih držav. Zaradi nezakonitega prebivanja v Sloveniji je bilo obravnavanih 61 (22) tujcev, največ državljanov Hrvaške, Bosne in Hercegovine in Srbije.

Na podlagi Zakona o prijavi prebivališča je bilo ugotovljenih 142 (60) ali 136,6 % več kršitev kot lani. Obravnavani so bili državljani Bolgarije, Hrvaške, Slovenije, Slovaške, Srbije, BiH, Kosova, Makedonije, Romunije in drugih držav. V 15 (49) primerih so bili podani predlogi drugemu prekrškovnemu organu.

Na podlagi Zakona o nadzoru državne meje je bilo v letu 2008 ugotovljenih 34 (48) ali 29,2 % manj kršitev kot leto prej. Obravnavani so bili državljani Slovenije, Hrvaške, Bosne in Hercegovine in Srbije.

V SIS-u je bilo 219 zadetkov, od tega 168 na osebah, 48 na vozilih in trije na listinah. Največ zadetkov je bilo na PMP Rogatec. Na PMP Bistrica ob Sotli sta bili po SIS-u odkriti 2 odtujeni vozili.

V zvezi s 35. členom ZNDM-2 je bilo izvedenih 2.754 (1.520) ukrepov. Na notranji meji z Avstrijo ni bilo varnostnih dogodkov.

Število potnikov, ki so prestopili državno mejo na mejnih prehodih s Hrvaško, se je v letu 2008 zmanjšalo za 0,2 %. Državno mejo je skupaj prestopilo 3.180.515 (3.187.481) potnikov, bilo je 1.144.154 (1.205.500) prestopov državljanov Slovenije, 191.790 (0) državljanov EU in 1.844.571 (1.981.981) državljanov tretjih držav. Strukturo potnikov, ki so prestopali državno mejo na našem območju, predstavljajo z 58,3 % državljani tretjih držav, predvsem z območja nekdanje Jugoslavije, 41,7 % pa je državljanov Slovenije in EU.

Pri prometu vozil čez mejne prehode je opazen 5,7 % padec. Državno mejo je prevozilo 1.474.390 (1.559.782) vozil, od tega je bilo 555.101 (587.259) vozil iz Slovenije, 88.203 (0) vozil iz EU in 831.086 (972.23) vozil tretjih držav.

Na mejnih prehodih je bilo zavrnenih 519 (730) ali 28,9 % manj tujcev, ki niso izpolnjevali zakonskih pogojev za vstop v Slovenijo. Zavrneni so bili državljani Hrvaške, Bosne in Hercegovine, Srbije, Ruske federacije, Turčije in drugih držav.

Na mejnih prehodih s Hrvaško so bile obravnavane 4 (10) osebe, ki so zlorabile 3 (10) listine. Poleg listin je bilo na mejnih prehodih zaseženih 14 (10) kosov orožja in 100 (360) kosov streliva. V 2 primerih sta bili po SIS-u odkriti 2 odtujeni vozili. V 25 (7) primerih so bili odkriti poskusi prenosa prepovedanih drog.

V skladu z določili Sporazuma o obmejnem prometu in sodelovanju med Slovenijo in Hrvaško je bilo na območju PU Celje na mejnih prehodih za obmejni promet izdanih 7.143 dovolilnic za enkratni prestop državne meje in 366 turističnih dovolilnic. Od tega je bilo 5.773 dovolilnic izdanih na mejnem prehodu Podčetrtek.

Na mejnih prehodih so se ugotavljali tudi prekrški državljanov tretjih držav v zvezi s prekoračitvami dovoljenega časa prebivanja v državah EU.

Nedovoljeno prehajanje državne meje zunaj mejnih prehodov se je v letu 2008 izvajalo z ukrepi varovanja zelene meje, medsebojnega sodelovanja med policisti na mejnih prehodih

in zeleni meji, z uporabo tehničnih sredstev (termovizije, službenih psov, helikopterja), mešanega patroljiranja s hrvaškimi varnostnimi organi, uspešnega vračanja oseb zaradi nedovoljenih prehodov čez državno mejo, čezmejnega policijskega sodelovanja, z uvajanjem ukrepov kontroliranega prehajanja državne meje in ukrepov po SOPS-u. Pri varovanju državne meje so bile uporabljene vse oblike policijskega dela. Na območju PU Celje v letu 2008 ni bilo obravnavanih mejnih incidentov.

V letu 2008 je bilo evidentiranih 72 (118) ali 39,0 % manj nedovoljenih prehodov čez državno mejo kot v letu pred tem. Delež nedovoljenih prehodov na območju PU Celje, v primerjavi z območjem celotne Slovenije, znaša 6,1 %. Na mejah je bilo evidentiranih 71 nedovoljenih prehodov, od tega 65 na meji s Hrvaško in 6 na meji z Italijo. V enem primeru je bil nedovoljen prehod čez državno mejo evidentiran v notranjosti.

Zaradi nedovoljenega prehoda čez državno mejo so bili obravnavani državljani Albanije, Hrvaške, Slovenije, Bosne in Hercegovine, Srbije, Makedonije, Afganistana, Belgije, Kosova, Avstrije in drugih držav.

PP Šmarje pri Jelšah je obravnavala 41 (61) ali 33,4 % manj nedovoljenih prehodov čez državno mejo. Od tega je bilo na zeleni meji s Hrvaško prijatih 28 oseb, od katerih je bilo le osem oseb iz t. i. rizičnih držav. Postaja je obravnavala še 13 oseb, ki so bile zaradi nedovoljenega prehoda čez državno mejo prijete v notranjosti našega območja. Na območju Turistične cone Podčetrtek – dolina izvirov zdravja je bilo evidentiranih 20 (41) nedovoljenih prehodov čez državno mejo. Obravnavani so bili državljani Slovenije, EU in Hrvaške, katerih nedovoljeni prehodi niso predstavljali večjega varnostnega tveganja. PP Rogaška Slatina je obravnavala 29 (55) ali 47,2 % manj nedovoljenih prehodov čez državno mejo. Od tega je bilo na zeleni meji s Hrvaško prijatih 20 oseb, od katerih je bilo 14 oseb iz tretjih rizičnih držav. Postaja je obravnavala še 9 oseb, ki so bile zaradi nedovoljenega prehoda čez državno mejo prijete v notranjosti. Skupaj je bilo na območju PP Šmarje pri Jelšah in PP Rogaška Slatina zaradi nedovoljenih prehodov čez državno mejo prijatih in obravnavanih 22 oseb iz tretjih rizičnih držav.

V Center za tujce v Postojni je bilo nastanjenih 12 (6) tujcev (državljeni Bosne in Hercegovine, Afganistana, Srbije in Romunije). Za mednarodno zaščito so zaprosili 4 (15) tujci, ki so bili obravnavani zaradi nedovoljenega prehoda čez državno mejo (državljeni Irana, Makedonije in Srbije).

Na podlagi mednarodnega sporazuma o vračanju oseb je bilo tujim varnostnim organom izročeni 37 (40) ali 7,5 % manj tujcev kot v letu 2007, v vseh primerih hrvaškimi varnostnim organom. Izročeni so bili državljani Albanije, Bosne in Hercegovine, Srbije, Hrvaške, Makedonije in drugih držav. Od tujih varnostnih organov (hrvaških varnostnih organov) so bile sprejete 4 (0) osebe (državljeni Slovenije in Slovaške).

Poleg vračanja oseb po sporazumih je bilo iz Slovenije, na podlagi določil Zakona o tujcih, odstranjenih 47 (20) ali 135,0 % več tujcev, za katere je bilo ugotovljeno, da so v Sloveniji prebivali nezakonito. Odstranjeni so bili državljani Hrvaške, Ukrajine, Bosne in Hercegovine, Srbije, Kosova in drugih držav. Na meji s Hrvaško je bilo odstranjenih 33 (20) tujcev, 4 (0) na meji z Italijo, 7 (0) na meji z Madžarsko in 3 (0) preko letališča.

2.1.5 Varovanje oseb in objektov

V letu 2008 smo sodelovali z uradom za varnost in zaščito GPU in jim večkrat posredovali ugotovitve o ogroženosti novoimenovanih varovanih oseb (za ocene ogroženosti). Prav tako so bili posredovani določeni podatki v zvezi z načrtovanjem in kadrovske pomočjo ob izvedbi varovanj oseb, ko so se te zadrževale na našem območju.

Kadrovska in materialna pomoč pa je bila zagotovljena tudi za izvajanje varovanj v okviru VIP akcije Predsedovanje 2008. Sodelovali smo pri načrtovanju in izvedbi varovanja neformalnega regionalnega srečanja obrambnih ministrov jugovzhodne Evrope, ki je bilo junija v Podčetrtku. Prav tako smo kadrovsko in materialno-tehnično pomagali pri VIP akcijah London 2008 in VIP forum 2008.

2.2 DRUGE DEJAVNOSTI

2.2.1 V skupnost usmerjeno policijsko delo

Januarja 2008 so bile pripravljene nove usmeritve za preventivno delo, ki so nastale na podlagi ugotovitev delovne skupine za proučitev vloge vodje policijskega okoliša. Izdano je bilo tudi novo Navodilo za evidentiranje preventivnega dela. Oba dokumenta sta začela veljati 1. 2. 2008.

Na strokovnih kolegijih in drugih sestankih so bili v začetku leta z novimi dokumenti seznanjeni komandirji in pomočniki komandirjev. Na vodstva enot je bila prenesena večja odgovornost za izvajanje v skupnost usmerjenega policijskega dela s spremljanjem dela in zagotavljanjem pomoči vodjem policijskih okolišev (VPO) – za kakovostno delo v policijskem okolišu.

V začetku leta 2008 so bile preventivne dejavnosti usmerjene v izvajanje metod in oblik v skupnost usmerjenega policijskega dela, kjer so se VPO vključevali v reševanje konkretnih problemov. Dejavnosti so bile pripravljene na podlagi analiz varnostnih pojavov na vseh policijskih področjih.

Dejavnosti na področju kriminalitete so bile usmerjene v obveščanje javnosti o preventivnih ukrepih oz. v svetovanje državljanom glede samozaščitnih ravnanj v zvezi s klasičnimi kaznivimi dejanji, prepovedanimi drogami in nasiljem. Preventivne dejavnosti so se izvajale tudi s sodelovanjem na različnih javnih prireditvah, v obliki predavanj in na okroglih mizah.

Pred začetkom motoristične sezone se je nadaljevalo dobro sodelovanje s predstavniki vseh motoklubov v celjski regiji. Ponovljen je bil projekt Policisti in motoristi skupaj za večjo varnost. V sodelovanju s PP Šentjur je bil pripravljen preventivni projekt Varno na motor, ki temelji na konceptu istoimenskega nagrajenega projekta.

Po nekaj letih je PU ponovno sodelovala na sejmu Avto in vzdrževanje, ki je v Celju potekal od 10. 4. do 13. 4. 2008. Policisti so prikazali opremo za učinkovit nadzor cestnega prometa in obiskovalcem pojasnjevali policijske postopke. Med motoristi pa so bili najlepše sprejeti treningi motorističnih prvin pod vodstvom naših inštruktorjev.

Največ preventivnih dejavnosti na cestnoprometnem področju je bilo usmerjenih v zagotavljanje varnosti otrok, pešcev, kolesarjev, voznikov enoslednih vozil, uporabi varnostnih čelad in pasov, v zmanjšanje hitrosti in preprečevanje vožnje pod vplivom opojnih substanc.

Preventivne dejavnosti na področju javnega reda so bile usmerjene v preprečevanje družinskega nasilja, kršitev na javnih prireditvah, vandalizma, nasilja med mladimi in zlorabe drog. Dejavnosti so bile pri zagotavljanju varnosti v gorah, na smučiščih in pri navijaških skupinah.

V juniju so policisti začeli izvajati projekt Otrok – policist za en dan, ob začetku šolskega leta pa projekt Policist Leon.

Na področju javnega reda so načrtovali in izvajali preventivne projekte in dejavnosti za odpravljanje trenutnih varnostnih problemov. Za doseg enega od temeljnih strateških ciljev (v sodelovanju s subjekti v lokalnih skupnostih izvajati preventivne projekte in spodbujati ustanavljanje varnostnih sosvetov) so bile enote na strokovnih posvetih in v dokumentih ponovno opozorjene na ustanavljanje sosvetov. V letu 2008 ni bil ustanovljen noben sosvet, smo pa na območju celotne regije veliko storili za zagotavljanje pomoči in osveščanja pri delu občinskih redarstev.

Za medije so bili pripravljene preventivni nasveti pred pričakovanim povečanjem konkretne problematike – varovanje premoženja, varna uporaba pirotehnik, varno smučanje, nasveti uporabnikom enoslednih vozil za varno udeležbo v cestnem prometu, varnost med dopusti, varno kopanje, ravnanje z živalmi ...

2.2.2 Operativno- komunikacijska dejavnost

Na interventno telefonsko številko 113 je bilo sprejetih 75.744 (75.403) klicev, kar predstavlja skoraj enako število klicev kot v letu 2007. Med temi klici je bilo 20,3 % (19,5 %) interventnih oz. takšnih, ki so zahtevali ukrepanje policije. Interventnih klicev je bilo 15.377 (14.766), kar pomeni 4,1 % porast glede na preteklo leto.

Največ interventnih klicev je bilo s področja prometne varnostni, in sicer 40,3 %, sledita kriminaliteta s 25,2 % ter javni red in mir s 23,0 %, druga področja pa so bila zastopana z manjšimi odstotki. Gostitve interventnih klicev so bile v jutranjem času med 5. in 13. uro ob ponedeljkih in torkih, v popoldanskem času med 13. in 21. uro ob petkih, v večernem času med 21. in 24. uro ob petkih in sobotah ter v zgodnjih jutranjih urah med 24. in 5. uro ob sobotah in nedeljah. Glede na te ugotovitve smo prilagajali število zaposlenih v izmeni. Povprečni čas zvonjenja je bil 8 sekund in je bil za 1,1 sekundo krajši kot leta 2007.

Odzivni časi OKC in policijskih patrulj so bili v letu 2008 boljši od povprečja v Sloveniji. Stalno so bili spremljani odzivni časi patrulj, ki so bili za večino interventnih dogodkov v okviru pričakovanega, dolgi reakcijski časi v posameznih dogodkih pa so bili večinoma posledica objektivnih razlogov. Za vse interventne klice je znašal povprečni reakcijski čas policije 16 minut in 16 sekund (16 minut in 13 sekund) minut, kar je za 3 sekunde več kot leto prej, povprečni reakcijski čas za nujne interventne dogodke pa je znašal 11 minut in 3 sekunde (11 minut in 24 sekund), kar je 21 sekund manj kot v letu 2007.

Tudi napotitve policijskih patrulj, oglednih skupin SKP ter koordinacija teh na terenu so potekale v skladu s policijsko stroko in pravili. Na občasne manjše nepravilnosti se je delavce redno opozarjalo. Za boljše partnerstvo z občani je bilo izvedenih deset odprtih telefonov.

Na OKC je bilo izdelanih 56 analiz, ki so bile kazalci učinkovitosti dela enote. Izvedenih je bilo veliko dejavnosti iz akcijskega načrta izboljšav, na podlagi sprejetega poročila o samoocenjevanju po modelu CAF. Opredeljene in sprejete so bile vizija, poslanstvo in vrednote delavcev OKC PU Celje. Vzpostavljen je bil sistem za dajanje pobud in predlogov ter inovacij. Izdelana je bila primerjava strategije in načrtovanja ter procesov z drugimi primerljivimi operativno-komunikacijskimi centri. Opravljena je bila anketa o zadovoljstvu delavcev z delom na OKC v letu 2007, ravno tako tudi primerjava z delovnimi rezultati drugih OKC PU. Vzpostavljen je katalog partnerjev, v izdelavi je katalog procesov in podprocesov na OKC. Zaposleni so bili vključeni v sistem dela na OKC z razvijanjem odprtega dialoga v šestih delovnih skupinah, ki so obravnavale določene naloge iz akcijskega načrta. Proučena je bila izdelava internetne strani OKC-NET, vendar se naloge ne bomo lotili, saj se pripravljamo rešitev na ravni policijske uprave, in sicer v obliki vstopne točke E-OGLASNA DESKA.

S 15. 12. 2008 je, vzporedno z analognim radijskim sistemom policije, pričel poskusno delovati tudi digitalni radijski sistem TETRA.

Delavci OKC so v letu 2008 izvedli 29.047 obveščanj o posameznih dogodkih. Obveščali so predstojnike enot, preiskovalnega sodnika, državnega tožilca, sodnike, Reco, Dars, VOC, vlečne in ostale službe ter organe v državni upravi.

2.2.3 Forenzična in kriminalističnotehnična dejavnost

Leta 2008 je bilo za vse enote v PU Celje izdelanih 323 (274) poročil o kriminalističnotehničnih ugotovitvah, od tega jih je bilo v oddelku kriminalistične tehnike izdelanih 99 (178). Na podlagi zavarovanih sledi je bilo identificiranih 72 (95) storilcev.

Opravljenih je bilo 2.255 (2.484) ogledov krajev kaznivih dejanj in dogodkov, na katerih je bilo zavarovanih 2.314 (3.052) različnih sledi. Pri tem so kriminalistični tehniki opravili skupno 464 (479) ogledov. Na ogledih so tehniki zavarovali 1.121 (1.179) različnih sledi.

V letu 2008 se je na oddelku kriminalistične tehnike na enotedenskih izobraževanjih usposabljal 11 policistov LKS iz policijskih postaj in 2 kriminalista SKP.

2.2.4 Analitska dejavnost

V letu 2008 je kriminalistična analitika pripravila in občasno tudi predstavila več analiz za potrebe SKP in nekaj tudi za potrebe policistov policijskih postaj. Mesečno so bile vsem enotam na območju policijske uprave posredovane analitične ugotovitve in informacije o specifični problematiki, s konkretnimi predlogi za nadaljnje delovanje, kot pripomoček vodstvom enot za razporejanje in izvajanje konkretnih dejavnosti.

Analitiki so bili vključeni v večje primere. Oddelek za operativno analitiko je pripravil 67 analiz, vezanih na tekočo operativno problematiko, in 128 analiz telefonskih klicev (za eno ali več števil – skupno 382 števil), ki so bile pripravljene za 73 različnih zadev.

S trimesečnimi analizami za pretekla in izdelavo napovedi za prihajajoča obdobja ter mesečnimi analizami o prometni varnosti se je usmerjala policijska dejavnost na ključne prometnovarnostne probleme (krajevne in časovne gostitve hujših prometnih nesreč in cestnoprometnih prekrškov, raziskava vzrokov za hujše nesreče, značilnosti udeležencev ...).

2.2.5 Nadzorna dejavnost

V skladu z letnim načrtom dela sta bila opravljena splošna nadzora na policijski postaji Laško in Velenje. Ocena dela v prvi enoti je bila zelo dobro, v drugi pa zadovoljivo. Zaradi ugotovljenih nepravilnosti, predvsem pri zagotavljanju varnosti cestnega prometa, vzdrževanju javnega reda in zagotavljanju splošne varnosti ljudi in premoženja ter izvajanju predpisov o tujcih bo v drugi polovici leta 2009 v tej enoti ponovni nadzor.

Strokovni nadzori so bili opravljeni: na PMP Rogatec in PPP Celje (organizacijske zadeve), na PP Velenje (pisarniško poslovanje), na PMP Rogatec in Bistrica ob Sotli (SIS1), na PP Žalec in Šentjur (preiskovanje kriminalitete) ter v skladu z letnim načrtom dela na PP Šmarje pri Jelšah in PP Rogaška Slatina (izobraževanje, izpopolnjevanje in usposabljanje kandidatov za policiste).

Na podlagi ugotovljenih nepravilnosti oz. pomanjkljivosti je bil na PMP Rogatec v avgustu 2008 ponovni nadzor.

Nadzori nad delom zaposlenih (mejne zadeve in tujci) so bili maja in decembra 2008 opravljeni na PP Rog. Slatina in Šmarje pri Jelšah, septembra pa na PMP Rogatec in Bistrica

ob Sotli. Ugotovitve so bile večinoma ugodne. Skladno s Pravili za izvajanje nadzora v policiji smo o vseh nadzorih oz. ugotovitvah obveščali tudi GPU SGDP SN, posredovali pa smo jim tudi polletno in letno poročilo.

2.2.6 Spremljanje izvajanja policijskih pooblastil ter obravnavanje groženj in napadov na policiste

SUP PU Celje je za spremljanje zakonitega in strokovnega izvajanja policijskih pooblastil in uporabo prisilnih sredstev ter odpravljanje nepravilnosti pri delu v začetku januarja 2008 organiziral delovni posvet s področja policijskih pooblastil in praktičnega postopka. Na njem je bil predstavljen program za izvajanje vadbe PPSA in medsebojno sodelovanje na področju policijskih pooblastil, izobraževanja in izpopolnjevanja. V marcu, juniju in oktobru 2008 so bili tudi delovni posveti s področja splošnih policijskih nalog, na katerih so obravnavali izvajanje pridržanj, kajti število pridržanih oseb se je povečalo zaradi sprememb in dopolnitev ZVCP (pomanjkanje prostorov za pridržanje zaradi neuporabnosti prostorov PP Rogaška Slatina, čiščenje prostorov, prevozi pridržanih oseb, ipd.). Poleg tega so bile predstavljene aktualne spremembe Pravilnika o policijskih pooblastilih ter uradnih zaznamkov o privedbi in pridržanju, pri čemer so bili starešine opozorjeni na ponavljajoče se napake ali pomanjkljivosti.

Na junijskem in oktobrskem posvetu so bili prisotni seznanjeni z ugotovitvami mesečnih spremljanj in petmesečne analize odvzemov prostosti v PU Celje ter obdobjih kontrol vnosov uporab prisilnih sredstev v računalniške evidence. Opravljen je bil ogled prostorov za pridržanje in prostorov za usposabljanje policistov nove PP Rogaška Slatina (v izgradnji). O tem je bilo na GPU posredovano poročilo ter pobude za odpravo pomanjkljivosti. V maju in nato še decembru so inšpektorji SUP obiskali vse policijske postaje, ki izvajajo pridržanja oseb, in preverili stanje pridržalnih prostorov ter strokovno pomagali vodstvu in policistom v zvezi s pridržanji, pravilnim evidentiranjem postopkov in zagotavljanjem pravic pridržanim osebam. Vse enote (in GPU) so bile obveščene o nepravilnostih na posameznih policijskih postajah in opozorjene na odpravo pomanjkljivosti.

Med letom so bile policijske enote sproti obveščene o spremembah pri izvajanju policijskih nalog (že omenjene novosti Pravilnika o policijskih pooblastilih, spremembe obrazcev, spremembe sodnega reda in s tem povezane obveznosti glede obveščanja sodišč za prekrške, strokovno navodilo za vodenje evidence uporabe prisilnih sredstev. Predlagan je bil enoten način evidentiranja uporabe prisilnih sredstev, ki ga je pripravila GPU, obvestilo o spremenjeni metodologiji sestave poročila komisije, ki ugotavlja zakonitost in strokovnost uporabe prisilnih sredstev, opozorilo v zvezi z najdbami predmetov pri osebah, ki so bile privedene v pridržanje ipd.). Med drugim je bila na GPU podana tudi pobuda za razjasnitev dilem pri izvajanju postopkov ob pridobivanju odredbe za osebno preiskavo (glede zagotovitve navzočnosti osebe na kraju), na katero smo prejeli odgovor s pojasnili MNZ in MP ter informacijo, da bo GPU predlagala ustrezne dopolnitve področne zakonodaje. Prav tako je bilo podano mnenje o potrebah po detektorjih kovin v PU Celje, kot nujnih pripomočkov za opravljanje varnostnih pregledov, zagotavljanje varnosti policistov v postopkih, ter na vprašanje ene od postaj tudi mnenje o ugotavljanju oz. potrjevanju identitete z biometrijo. O enem postopku z uporabo prisilnih sredstev in enem postopku z izvedbo pridržanja sta bili podani strokovni mnenji, v zvezi z enim postopkom z izvedbo pridržanja pa je bila na ravni PU ustanovljena tudi komisija pod vodstvom SUP PU Celje.

Policisti so v letu 2008 zaradi kaznivih dejanj preprečitve nadaljevanja prekrškov ali drugih razlogov pridržali 1.688 (751) ali 124,8 % več oseb. Prisilna sredstva so uporabili v 929 (783) primerih. Zoper kršitelje so večinoma uporabili najmilejši prisilni sredstva – sredstva za vklepanje in vezanje ter fizično silo, kar pomeni, da sta bili pri uporabi policijskih pooblastil spoštovani načeli postopnosti in sorazmernosti. Strelnega orožja kot prisilnega sredstva niso uporabili.

Pri uporabi prisilnih sredstev je bilo v letu 2008 poškodovanih 36 (19) policistov, in sicer so bili pri 6 (1) policistih ugotovljeni vidni zunanji znaki uporabe, 29 (18) jih je bilo lahko telesno poškodovanih, en policist pa je bil huje telesno poškodovan, medtem ko je bilo iz istega razloga poškodovanih 56 (42) oseb (kršiteljev), pri katerih so bili v 30 (32) primerih ugotovljeni vidni zunanji znaki uporabe in v 26 (10) primerih lahka telesna poškodba.

Število kaznivih dejanj preprečitve uradnega dejanja uradni osebi in napada na uradno osebo, ko ta opravlja naloge varnosti, se je precej povečalo v primerjavi z enakim obdobjem prejšnjega leta, saj je bilo evidentiranih 30 (21) tovrstnih kaznivih dejanj. Kazenske ovadbe pa niso bile vložene v vseh obravnavanih primerih, saj je bilo skupno napadenih 43 (28) policistk in policistov. Razloge za povečano število napadov je mogoče iskati tudi v povečanem številu odrejenih pridržanj oziroma odvzemov prostosti, kot najhujše oblike posega v človekove pravice in svoboščine, in sicer zaradi sprememb in dopolnitev Zakona o varnosti cestnega prometa, ki po novem določa obligatorno pridržanje voznikov, ki presežejo določeno stopnjo alkoholiziranosti.

2.2.7 Reševanje pritožb

Število sprejetih pritožb je bilo v primerjavi s preteklim letom precej višje, saj je bilo teh 112 (61), kar predstavlja 83,6 % porast. Rešenih je bilo 99 (56) pritožb, 13 (5) pritožb pa je še v reševanju in bodo zaključene v letu 2009.

Od vseh pritožbenih postopkov jih je bilo 47 (27) izpeljanih pri vodji organizacijske enote, kar je 57,4 % vseh. Od teh je bilo 28 (14) uspešno zaključenih pri vodji, za 19 (13) pritožb pa se je obravnava nadaljevala na senatu. Glede ocen neskladnega ravnanja lahko zapišemo, da je bilo teh manj kot leto prej, in sicer 2 (4), kar pa glede na skupno število podanih pritožb pomeni, da je delež upadel z 11,1 % na 4,3 %. Policisti, katerih ravnanja so bila ocenjena kot neskladna, so bili opozorjeni na strokovnost in zakonitost pri opravljanju dela.

Na sejah senata se je obravnavalo 29 (21) pritožb; porast je primerljiv s porastom skupnega števila pritožb; 19 (13) senatov je bilo izpeljanih kot nadaljevanje pritožbenega postopka, ker pomiritev pri vodji organizacijske enote ni uspela, 10 (8) senatov pa je bilo v zvezi s pritožbami, iz katerih je izhajal sum storitve kaznivega dejanja. Za 2 (3) pritožbi je bilo odločeno, da sta utemeljeni, kar je kljub velikemu porastu pritožb precej manj kot leto pred tem - padec s 14,3 % na 6,9 %.

V enem od utemeljenih primerov je nedvomno šlo za takšno ravnanje policista (neupravičeno pridržanje), da je iz pritožbe izhajal sum storitve uradno pregonljivega kaznivega dejanja. Zadeva je bila odstopljena Specializiranemu oddelku v skupini državnih tožilcev za pregon organiziranega kriminala pri Vrhovnem državnem tožilstvu RS, kjer so zoper policista podali obtožni predlog. V drugem primeru pa je senat odločil drugače, kot je menil poročevalec (sprejem ovadbe na zapisnik v primeru, ko že ob prijavi ni podan razlog za sum storitve kaznivega dejanja). Pri pregledu pritožbene dokumentacije smo se strinjali z ugotovitvami poročevalca, ki je policistov postopek ocenil kot s predpisi skladno ravnanje.

Enako kot v preteklih obdobjih med pritožbenimi razlogi prevladujejo t. i. drugi pritožbeni razlogi, med katere prištevamo nekorektnost, žaljiv postopek, nepravilno ugotovitev dejanskega stanja in neprofesionalen odnos. Prav tako je stanje nespremenjeno glede na področje dela, saj je bilo največ pritožb s področja cestnega prometa, sledi javni red in mir, manjši delež sprejetih pritožb pa je bil na področju kriminalitete, meje in tujcev ter pri ostalih dogodkih.

Na MNZ je bilo podanih 32 (18) predlogov za zaključek pritožbenega postopka zaradi formalnih pomanjkljivosti iz 12. člena Pravilnika o reševanju pritožb in 10 (3) predlogov za

zaključek, ker pritožnik ni dopolnil nepopolne pritožbe. V teh primerih so bili pritožbeni očitki kljub vsemu preverjeni, ugotovitve pa vključene v predlog za zaključitev, ali pa je bil pritožniku posebej poslan še odgovor po Uredbi o upravnem poslovanju.

Glede porasta pritožb je treba dodati, da so na to vplivale vsebinsko skoraj identične in v večini primerov tudi nepopolne pritožbe članov t. i. Kluba za zaščito voznikov in državljanov (KZVD). Predsednik navedenega kluba se je kot pooblaščenec v pritožbenih zadevah vključeval v reševanje pritožb, pri tem pa je na sejah senata, razgovorih s pritožniki in v pomiritvenih postopkih poudarjal, da povod za pritožbe ni vprašanje strokovnosti in zakonitosti ravnanja policistov, temveč predpisana vsebina in metoda njihovega dela. Da so bile tovrstne pritožbe vsebinsko nepopolne, potrjuje podatek, da je MNZ v 42 primerih pritožbeni postopek zaključilo z odgovorom pritožniku (brez obravnave).

Ocenjujemo, da je razlog za porast pritožb iskati tudi v spremembah ZVCP (višje globe in strožji ukrepi, predvsem pridržanje do streznitve ter zaseg vozila, ki sta v določenih primerih obvezna).

Kljub navedenemu številčnemu porastu pritožb ocenjujemo, da je stanje na tem področju dobro, v prid temu govori manjše število neskladnih ravnanj in utemeljenih pritožb kot v preteklem letu.

2.2.8 Notranje preiskave

Število obravnavanih oz. naznanjenih kaznivih dejanj, ki so jih bili osumljeni policisti, je bilo enako kot v prejšnjem letu – 37. Z izjemo enega primera, ki je bil na ODT evidentiran pred 1. 11. 2007, smo vse odstopili v reševanje Specializiranemu oddelku v skupini državnih tožilcev za pregon organiziranega kriminala pri Vrhovnem državnem tožilstvu RS. Od tega smo jih devet odstopili po tretjem odstavku 147. člena ZKP, ostale pa po 158. a členu ZKP.

Podobno kot leta 2007 so prevladovala kazniva dejanja zoper uradno dolžnost in javna pooblastila. Med temi je bilo 19 (13) primerov kršitve človekovega dostojanstva z zlorabo uradnega položaja ali uradnih pravic, 2 (4) primera zlorabe uradnega položaja ali uradnih pravic in 1 (2) primer nevestnega dela v službi. Iz poglavja kaznivih dejanj zoper človekove pravice in svoboščine je bilo obravnavanih 10 (6) primerov, med temi je bilo 5 (2) primerov sumov protipravnega odvzema prostosti, 3 (3) ogrožanja varnosti ter po 1 (0) primer kršitve enakopravnosti in neupravičenega slikovnega snemanja. Obravnavali smo še 3 (2) primere iz poglavja kaznivih dejanj zoper premoženje ter 2 (1) iz poglavja zoper življenje in telo. Skupno je bilo zaradi suma storitve kaznivih dejanj obravnavanih 59 (58) policistov.

Zaradi suma kršitve Zakona o preprečevanju dela in zaposlovanja na črno je bilo na DURS in TIRS posredovano obvestilo, za enega policista pa v istem kontekstu generalnemu direktorju policije podan predlog za izdajo pisnega opozorila pred redno odpovedjo pogodbe o zaposlitvi. Obravnavali smo tudi dva suma nezakonite obdelave osebnih podatkov. V enem primeru sum ni bil potrjen, smo pa v vse enote posredovali opozorilo glede spoštovanja zadevnih zakonskih določb, v drugem primeru pa smo zaradi kršitve ZVOP informacijskemu pooblaščenцу podali predlog za uvedbo postopka o prekršku.

2.2.9 Informacijska in telekomunikacijska dejavnost

Delo na področju informacijsko-telekomunikacijske (IT) dejavnosti je v letu 2008 temeljilo predvsem na nadaljevanju projektov izgradnje in modernizacije obstoječega informacijskega in telekomunikacijskega sistema policije (ITSP) in infrastrukture, ki je potrebna za normalno delovanje teh sistemov.

Sodelovali smo pri instalaciji novega IT sistema v novozgrajenem objektu PP Rogaška Slatina, v enoti vodnikov službenih psov in adaptiranem objektu PP Šmarje pri Jelšah.

Na področju radijskih komunikacij smo sodelovali pri izgradnji bazne postaje v Velenju ter pri uvajanju digitalnega sistema TETRA na PU Celje. Uporabnikom so bili dodeljeni prenosni terminali EADS, izvedla so se usposabljanja za uporabnike po enotah.

Na področju sistemov za napajanje je bil izveden redni letni pregled vseh agregatov, fiksnih in prenosnih, ter sistemov UPS za brezprekinitveno napajanje.

2.2.10 Kadrovske in organizacijske zadeve

Zaradi vse manjše zasedenosti policijskih enot, razen enot za varovanje schengenske meje, so se nadaljevalečasne napotitve iz manj v bolj obremenjene enote. Tako je bilo po čl. 77/2 ZPolčasno v druge enote napotenih 20 policistov, s čimer je bila zagotovljena izvedba vseh pomembnejših načrtovanih nalog. Posebna pozornost je bila namenjena tudi napotitvam policistov med predsedovanjem Slovenije Svetu EU.

Okrnjenost zasedb enot v notranjosti se je povečevala, saj je iz PU Celje odšlo 44 zaposlenih (20 upokojitev, 8 premestitev na GPU oz. druge PU, 14 delavcev je odpovedalo pogodbo o zaposlitvi, 1 je umrl, 1 pa je poteklo pripravništvo). Novih zaposlitev je bilo 24: 8 kandidatov za policiste, 10 nadomestnih zaposlitev, 3 pripravništva in 3 premestitve iz drugih PU.

V letu 2008 se je na PU Celje spremenila sistemizacija. Na PP Celje se je povečalo število izvajalcev na delovnem mestu administrator V s 6 na 7, na novo je bilo sistemizirano delovno mesto policist – kandidat (6), na PP Velenje je bilo na novo sistemizirano delovno mesto policist – kandidat (2), na PP Šmarje pri Jelšah in PP Rogaška Slatina pa je bilo sistemizirano dodatno delovno mesto čistilke. V prvem polletju so bile za izboljšanje organizacije dela in povečanje učinkovitosti enot podane številne pobude za spremembo Akta o notranji organizaciji in kadrovske prerazporeditve.

Na podlagi sklenjene pogodbe o študiju se na VII. stopnji izobražujeta 2 delavca, na VI. stopnji pa 4. 1 delavec je diplomiral na VII. stopnji, 1 pa na VI. stopnji. Brez sklenjene pogodbe o izobraževanju sta si višjo izobrazbo pridobila 2 delavca, visoko izobrazbo 7, 1 delavka je zaključila magisterij.

Število odškodninskih zahtevkov se je povečalo, saj je bilo teh pri policistih 34 (27), 3 pa so bili pri strokovno-tehničnih delavcih.

V letu 2008 je bilo 94 (95) poškodb pri delu (vse lažje), od tega 88 pri policistih in 6 (7) pri strokovno-tehničnih delavcih. Zaradi bolezni je bilo skupno 5.587 (4.622) dni odsotnosti, zaradi poškodb zunaj dela 2.205 (1.878) dni, poškodb pri delu 1.819 (2.043) dni, poškodb po tretji osebi 567 (636) dni, nege-porodniške 3.465 (1.635) dni ter zaradi spremstva 28 (38) dni, kar skupno predstavlja 13.671 (11.160) izgubljenih delovnih dni ali 109.368 (82.280) ur. Zaradi daljše bolniške odsotnosti sta bila za 2 delavca uvedena postopka za ugotovitev delovne zmožnosti.

Za pravno pomoč je zaprosilo 8 policistov. Komisija je v 7 primerih ocenila, da so policisti uradno nalogo opravili v skladu s predpisi, zato jim je bila pravna pomoč tudi zagotovljena, v 1 primeru pa ne.

Uveden je bil 1 disciplinski postopek zaradi lažje disciplinske kršitve, izrečena je bila denarna kazen.

V letu 2008 smo pridobili nove prostore za PP R. Slatina (odprtje 26. 6. 2008) in za enoto vodnikov službenih psov (odprtje 28. 5. 2008).

Policijska uprava Celje je že v letu 2007 pričela z uvajanjem odličnosti z uporabo orodja CAF 2006, in sicer v OKC PU Celje, kjer je pridobila osnovne podatke o orodju in smiselnosti uporabe tega. Z delom na tem področju se je nadaljevalo tudi v letu 2008, ko se je ocenjevalni okvir za organizacije v javnem sektorju razširil na celotno PU Celje. Dne 27. 11. 2007 je direktor imenoval delovno skupino, ki je imela nalogo pregledati delovanja policijske uprave z orodjem CAF 2006, opraviti samoocenitev ter napisati poročilo o ugotovitvah. Delovna skupina je delala celo leto in v novembru 2008 zapisala ugotovitve o delovanju policijske uprave glede na merila in podmerila ter rezultate, ki jih natančno opredeljuje model odličnosti CAF 2006. Namen samoocenitve po tem modelu je bil pregled poslovanja policijske uprave in sprejem ustreznih ukrepov za izboljšanje poslovanja.

Delovna skupina je ugotovila, da ima policijska uprava glede na merila (ki so voditeljstvo, zaposleni, partnerstva in viri, strategija in načrtovaje) ter procese in glede na točno opredeljene dejavnike merjenja uspešnosti že kar veliko narejenega, vendar smo pri večini meril na stopnji, ko se dejavniki, ki so navedeni v merilih in podmerilih, načrtujejo in tudi izvedejo. Pogosto nam torej manjka še evalvacija ali pregled izvedenih nalog in glede na ugotovitve prilagajanje in spreminjanje razmišljanja, strategije dela, ciljev ter izvedbe določenih nalog.

Poročilo obsega preko 52 strani, objavljeno bo na portalu PU Celje, ki ga pripravljamo. Delovna skupina je na podlagi poročila o samoocenitvi pripravila Akcijski načrt za izvedbo možnosti za ukrepanje in priložnosti za izboljšanje v zvezi s poročilom o samoocenitvi po modelu odličnosti CAF 2006.

Izvedenih je bilo že tudi nekaj nalog, ki so bile v poročilu predlagane. Opredeljena sta bila poslanstvo in vizija. Imenovana je bila komisija za pripravo sistema in vrednotenja podajanja pobud in predlogov ter inovacij. Imenovana je bila delovna skupina za ureditev spletnega portala ter za pripravo boljšega upravljanja z informacijami, ki bo potekal v okolju Lotus Notes. Izdelan je bil osnutek zloženke Vodilo za moje delo v letu 2009, ki bo vsebovala poslanstvo, vizijo, prednostne cilje ter naše uspehe. Izdelana je bila zloženka Partnerstvo in sodelovanje v letu 2009, s katero smo seznanili naše partnerje z našo vizijo, poslanstvom, prednostnimi cilji in jih pozvali, da nam posredujejo svoja pričakovanja, pobude in predloge za še boljše sodelovanje.

2.2.11 Izobraževanje, izpopolnjevanje in usposabljanje

Na podlagi načrta izpopolnjevanj in usposabljanj v policiji oz. izdanih odločb je bilo v letu 2008 na izpopolnjevanja in usposabljanja z različnih področij napotenih 691 zaposlenih. Izvedenih je bilo 92 (94) različnih usposabljanj, od tega smo jih v policijski upravi izvedli 7 (5). Največ delavcev je bilo usposobljenih s področja varstva pred požarom ter varovanja in obravnavanja tajnih podatkov.

V sklopu lastnih oblik usposabljanja smo na podlagi odločbe direktorja PU organizirali in izvedli tudi usposabljanje za uporabo laserskega merilnika hitrosti TRAFFIPATROL, usposabljanje za delo z videonadzornim sistemom PROVIDA 2000 in predavanji na temo konkurenčnost in odličnost organizacije ter organizacijsko vedenje in teorija vodenja. Vse leto je potekalo tudi usposabljanje policistov v oddelku kriminalistične tehnike PU Celje (povprečno dva delavca na mesec), končalo pa se je usposabljanje za uporabo plinskega razpršilca za vse policiste, ki se je začelo v letu 2007 (izvajalo se bo le še po potrebi).

Usposabljanje s področja policijskih pooblastil in praktičnega postopka je potekalo na podlagi Programa izpopolnjevanja in usposabljanja za izvajanje pooblastil s praktičnim postopkom s samoobrambo v letu 2008.

2.2.12 Finančno-materialne zadeve

Finančno poslovanje PU Celje se je izvajalo s sredstvi dela proračuna policije, iz naslova: sredstev za materialne stroške, sredstev za mejne prehode na zunanji meji EU, posebnih sredstev za nadzor prometa in posebnih sredstev za izvajanje kriminalističnih dejavnosti. Sredstva so nam bila dodeljena na osnovi internega finančnega načrta policije za leto 2008, porabljena pa v skladu z usmeritvami MNZ in GPU, gospodarno ter po prioriteti potreb, ki so jih predlagale enote.

Z naslova izdanih računov in stroškovnikov smo v letu 2008 v proračun odvedli 32.183 evrov, 1.974 evrov na MNZ, za 11.950 evrov pa smo poračunali stroške policijske uprave. Iz naslova vplačanega DDV smo odvedli 9.509 evrov. Obrat prehrane v Domu policije je ustvaril za 76.007,67 evrov prihodkov.

Policijska uprava je glede na prvotni finančni načrt prekoračila planirana materialna sredstva (PP 5572) za 15 %, sredstva za mejne prehode na zunanji meji EU (PP 5861) za 41 %, posebna sredstva za nadzor prometa (PP 1226) za 24 % in posebna sredstva za izvajanje kriminalistične dejavnosti (PP 1236) za 46 %. Večja poraba na PP 5572 in PP 5861 je posledica povečanih cen energije, povečanega števila zaposlenih in večjih obratovalnih stroškov zaradi novih objektov (PP Rogaška Slatina, PP Šmarje pri Jelšah, PMP Bistrica ob Sotli, MP Dobovec). Prav tako je bilo zaradi interventnih popravil treba povečati planirana sredstva za vzdrževanje zgradb in opreme. Na PP 1226 je prekoračitev porabe predvsem posledica uveljavitve novega Zakona o varnosti v cestnem prometu, ki je s svojimi določbami policiji prinesel večje stroške vleke in skladiščenja odvzetih vozil. Prekoračena poraba na PP 1236 je nastala zaradi skladiščenja zasežene kisline. Ta strošek predstavlja četrtno celotne porabe na postajah.

V letu 2008 so bila planirana tekoča vzdrževalna dela izvedena s pogodbenimi izvajalci, s katerimi so bile sklenjene letne pogodbe na podlagi izbiranja najugodnejših ponudnikov.

V pritličju zgradbe policijske uprave je bil urejen večnamenski prostor, v SOP je bil povečan prostor glavne pisarne, kjer bo več prostora tudi za arhiv. Prav tako je bila preurejena pisarna za potrebe kriminalistov in čistilke. Obnovljene so bile tudi talne obloge v pisarnah avtoservisa. Na PP Laško je bilo izvedeno beljenje celotne enote, prenovljene so bile garderobne omare, ki so bile zaradi poplav poškodovane. Na PP Slov. Konjice so bila zaradi poplave opravljena sanacijska dela v pritličju stavbe ter okolici. Na PP Mozirje je bil rešen problem ogrevanja. Opravljena so bila tekoča električarska, vodovodna, mizarska, pleskarska in ostala obnovitvena dela.

Na področju pravnolastniških razmerij so potekale dejavnosti za novogradnjo postaje v Šentjurju, Laškem in v Mozirju ter za dokončani novogradnji – EVSP v Ostrožnem in PP Rogaška Slatina.

Odpisanih je bilo 26 vozil, od tega 9 osebnih civilnih, 11 osebnih policijskih, 2 intervencijski, 2 terenski vozili in 2 motorni kolesi. V prometnih nesrečah je bilo uničenih 5 vozil, od tega 2 osebni policijski, 2 osebni civilni in 1 motorno kolo.

Novih vozil smo prejeli 13 (finančni najem), od tega 4 intervencijska, 5 osebnih policijskih, 2 terenski vozili in 2 motorni kolesi. S 1. 12. 2008 je 15 vozil Škoda Octavia 1,9, letnik 2005, prešlo iz operativnega na finančni lizing. V policijskih enotah primanjkuje osebnih civilnih, osebnih policijskih in terenskih vozil.

V letu 2008 smo imeli 39 službenih stanovanj, od tega 12 nezasedenih. V juniju in novembru smo objavili razpis prostih stanovanjskih enot za sestavo prednostne liste prosilcev za službena stanovanja. Na junijski razpis sta se javili dve kandidatki, ki sta tudi že vseljeni, na razpis v novembru so se javili štiri kandidati. Sestavljen je prednostni vrstni red, vloge so v postopku reševanja. Najemniki so nam vrnilo 3 stanovanja, 2 najemnika sta umrla, 1 najemnica se je odselila v dom upokojujencev.

2.2.13 Mednarodno sodelovanje

Sodelovanje s tujimi varnostnimi organi je na področju nadzora državne meje in izvajanja predpisov o tujcih potekalo v obliki delovnih posvetov in načrtovanja operativnega dela. Poleg regionalnih srečanj (4-krat z avstrijskimi in 5-krat s hrvaškimi varnostnimi organi) so bila najmanj enkrat mesečno izvedena tudi lokalna srečanja. Na regionalni ravni so bile izmenjane informacije glede operativnega dela, varovanja državne meje, mejne kontrole in mešanega patroljiranja. Izmenjani so bili tudi podatki o nedovoljenih migracijah in čezmejni kriminaliteti.

Še zlasti dobro je bilo sodelovanje s hrvaškimi varnostnimi organi pri iskanju storilca umorov na območju Hrvaške. Dobro je potekalo sodelovanje med evropskim nogometnim prvenstvom Euro 2008, in v času, ko je Slovenija predsedovala srečanju obrambnih ministrov JV Evrope, NATA in EU, ki je potekalo v Podčetrtku. Med evropskim nogometnim prvenstvom je potekalo tvorno sodelovanje tudi z avstrijskimi varnostnimi organi.

V letu 2008 je Slovenija izvajala določene ukrepe za preprečevanje nekontroliranega prehajanja državne meje na meji s Hrvaško. V ta namen smo postavili zapornico na prehodnem mestu Vonarje–Marčja vas (pri postavitvi zapornice smo sodelovali s hrvaškimi varnostnimi organi). Delitev kod za zapornico je bila usklajena z UE Šmarje pri Jelšah. S hrvaškimi varnostnimi organi smo neposredno sodelovali tudi ob vseh preusmeritvah prometa in javnih prireditvah, ki so se potekale v sklopu mejnih prehodov oz. na njihovih območjih (Podčetrtek, Sedlarjevo, Kunšperk).

Kot dobro se je pokazalo mešano patroljiranje s hrvaškimi varnostnimi organi. S skupnim patroljiranjem se je namreč izboljševalo medsebojno poznavanje, zaupanje in sodelovanje. Skupno je bila izvedena 101 (120) mešana patrolja; PP Rogaška Slatina je izvedla 53 (72) mešanih patrolj, PP Šmarje pri Jelšah pa 48 (48). PP Mozirje je z avstrijskimi varnostnimi organi izvedla 7 (12) mešanih patrolj. Že od leta 2006 velja določba Pogodbe o čezmejnem zasledovanju med Avstrijo in Slovenijo, vendar to pooblastilo do sedaj še ni bilo uporabljeno.

2.2.14 Odnosi z javnostmi

V letu 2008 je bilo pripravljenih 11 (17) tiskovnih konferenc oziroma predstavitvenih izjav ter foto terminov. Medijem je bilo posredovanih 355 (408) obvestil. V tej številki so zajete tako dnevne informacije za kroniko kot tudi druga obvestila. Odgovorili smo na 497 (451) novinarskih vprašanj ter na 55 (65) vprašanj občanov. Število vprašanj novinarjev se je v primerjavi z letom prej povečalo za 10,1 %, število vprašanj občanov pa se je zmanjšalo za 15,4 %.

Tiskovna predstavica oziroma predstavniki notranjih organizacijskih enot so v preteklem letu dali 117 izjav radijskim postajam, 62 izjav televizijskim hišam, v 33 primerih pa so sodelovali v radijskih oziroma televizijskih oddajah. Najpogostejše je bilo sodelovanje z lokalnimi radijskimi postajami Radio Fantasy, Radio Celje, Radio Štajerski val, Radio Celjski val, Radio 1 in Radio Aktual, največ televizijskih izjav pa je bilo pripravljenih za TV Slovenija, POP TV in TV Celje.

Policijske postaje Velenje, Šentjur, Slovenske Konjice, Žalec, Mozirje, Šmarje pri Jelšah in Rogaška Slatina za lokalne medije redno pripravljajo kratke preglede »črne kronike« in informacije o izvajanju splošnih policijskih nalog na svojih območjih. Predstavniki policijskih postaj preventivno delujejo v šolah, vrtcih in lokalnih skupnostih ter sodelujejo v mnogih oddajah, ki vsebujejo aktualno policijsko problematiko.

2.2.15 Delo PPE in enote VSP

Enota na sklic je bila vse leto 100,0 % zasedena, zamenjanih je bilo 11 policistov (od tega 3 zaradi zdravstvenih razlogov, 4 zaradi premestitve, 2 zaradi sporazumne prekinitve zaposlitve v policiji in 2 zaradi študija na VPŠ).

Enota je bila sklicana v 38 (24) primerih, od tega v 1 primeru za 4 dni, v vseh drugih pa za 1 dan. Tako je bila enota za opravljanje nalog sklicana 41 (28) dni, za en dan je bila odrejena pripravljenost na delovnem mestu in za 1 dan pripravljenost na domu.

PPE PU Celje je v 16 primerih varovala nogometne tekme, 4-krat potovanja hrvaških navijačev na tekme EURA 2008, 3-krat protestne shode (2 shoda proti priznanju Kosova in protestni shod v Sečovljah), 2-krat za potovanje navijačev Celjski grofi na tekmo na Ptuj in v Maribor ter po 1-krat za varovanje rokometne tekme v Celju (Celje PL – Pick Szeged), finala svetovnega pokala v smučarskih skokih v Planici in ob nesreči na Savi pri HE Blanca.

Policisti gorske enote PPE PU Celje so bili sklicani 10-krat, in sicer 4-krat za izvajanje preventivnih dejavnosti v gorah (v Kamniško-Savinjskih Alpah na območju PP Mozirje), po 2-krat so sodelovali v poostrenih nadzorih voženj z motornimi sanmi v naravnem okolju in v zvezi z gorsko nesrečo s smrtnim izidom na območju PP Mozirje ter po 1-krat so opravljali naloge v zvezi s pogrešano osebo na območju PP Mozirje, na območju PP Laško pa so opravili pregled terena, da bi našli predmet kaznivega dejanja.

V enoti vodnikov službenih psov je poleg vodje enote 12 vodnikov. Od tega je 10 vodnikov s psi za splošno uporabo in 2 za specialistično uporabo, od katerih ima en enega, en pa dva službena psa za iskanje mamil. Vodniki so s službenimi psi opravljali naloge na območju celotne policijske uprave, in sicer pri varovanju vseh večjih javnih prireditev, pri varovanju večine športnih prireditev, kjer je bila višja ocena tveganja in so policijske enote izrazile potrebo po sodelovanju, v opazovalnih službah, v intervencijskih skupinah, na mejnih prehodih in pri varovanju zelene meje.

V letu 2008 so vodniki uporabili službene pse v 138 (182) primerih, od tega je bil v 64 (120) primerih uporabljen službeni pes za splošno uporabo, v 74 (62) primerih pa pes za specialistično uporabo. Opravljenih je bilo 62 (45) hišnih preiskav in pregledov vozil, 24 (17) uporab službenega psa pa je bilo na mejnem prehodu za pregled vozila.

Janko GORŠEK, spec.
DIREKTOR POLICIJSKE UPRAVE
POLICIJSKI SVETNIK

PRILOGA: STATISTIČNI PODATKI

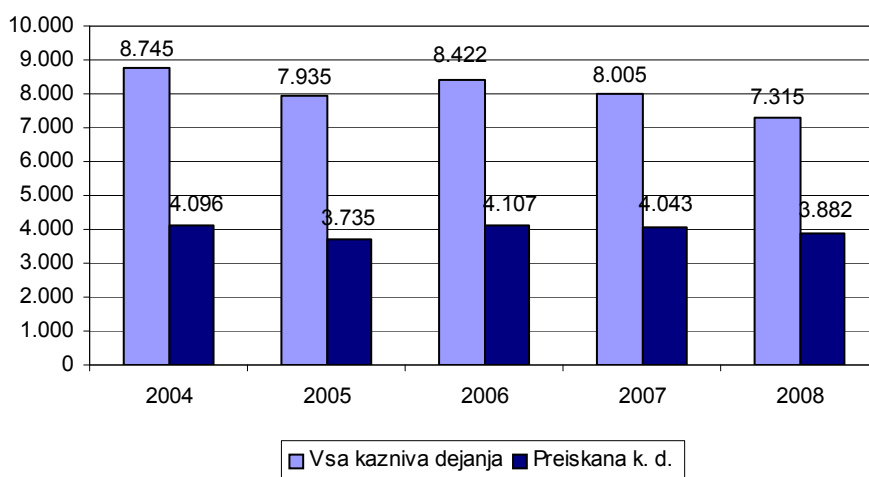
PREPREČEVANJE, ODKRIVANJE IN PREISKOVANJE KRIMINALITETE

*Kazniva dejanja, za katera je policija vložila kazensko ovadbo ali poročilo v dopolnitev kazenske ovadbe**

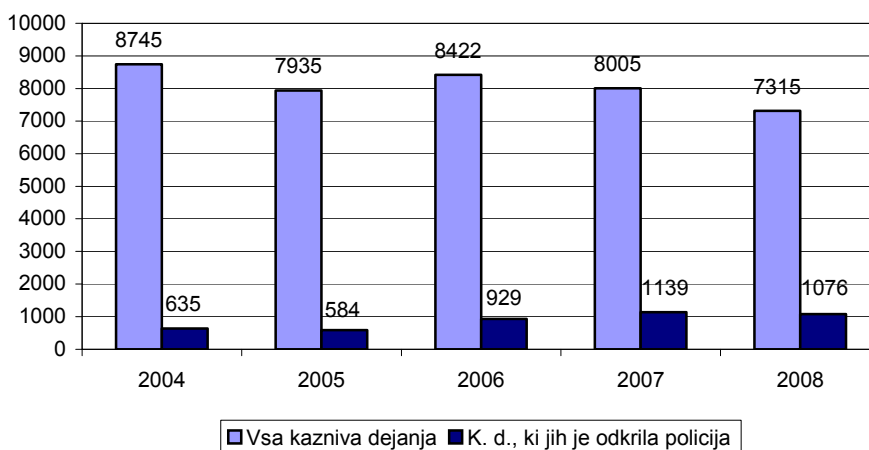
K. d. in njihova preiskanost	2004	2005	2006	2007	2008
Kazniva dejanja	8.745	7.935	8.422	8.005	7.315
Preiskana k. d.	4.096	3.735	4.107	4.043	3.882
Delež preiskanih k. d. (v %)	46,8	47,1	48,8	50,5	53,1
K. d., ki jih je odkrila policija	639	584	929	1.139	1.076
Delež odkritih k. d. (v %)	7,3	7,4	11,0	14,2	14,7

*Podatki so iz evidence ovadenih oseb in kaznivih dejanj. V številu ni zajetih kaznivih dejanj, katerih posledica je bila prometna nesreča.

Preiskana kazniva dejanja



Kazniva dejanja, ki jih je odkrila policija



Kazniva dejanja po enotah

Enota	Kazniva dejanja			Preiskana k. d.		Delež preiskanih k. d. (v %)		K. d., ki jih je odkrila policija		Delež odkritih k. d. (v %)	
	2007	2008	Porast/upad (v %)	2007	2008	2007	2008	2007	2008	2007	2008
OKC Celje	-	2	...	-	-	...	0,0	-	-	...	0,0
PMB B. ob Sotli	-	4	...	-	4	0,0	100,0	-	4	...	100,0
PMP Rogatec	6	-	...	6	-	100,0	0,0	6	-	100,0	...
PP Žalec	940	1.056	12,3	435	557	46,3	52,7	115	119	12,2	11,3
PP Šentjur	293	280	-4,4	175	159	59,7	56,8	58	46	19,8	16,4
PP Šmarje pri J.	350	298	-14,9	202	201	57,7	67,4	37	46	10,6	15,4
PP Celje	3.100	2.546	-17,9	1.178	985	38,0	38,7	230	173	7,4	6,8
PP Laško	278	224	-19,4	112	117	40,3	52,2	27	27	9,7	12,1
PP Mozirje	236	256	8,5	153	169	64,8	66,0	16	44	6,8	17,2
PP R. Slatina	291	279	-4,1	196	185	67,4	66,3	45	45	15,5	16,1
PP Sl. Konjice	716	752	5,0	419	487	58,5	64,8	137	183	19,1	24,3
PP Velenje	1.176	1.141	-3,0	622	606	52,9	53,1	97	143	8,2	12,5
PPP Celje	-	1	...	-	1	...	100,0	-	-	...	0,0
SKP Celje	606	476	-21,5	533	411	88,0	86,3	368	246	60,7	51,7
SD Celje	13	-	...	12	-	32,3	...	3	-	23,1	...
Skupaj	8.005	7.315	-8,6	4.043	3.882	50,5	53,1	1.139	1.076	14,2	14,7

Zaključni dokumenti obravnavanih kaznivih dejanj

Vrsta zaključnega dokumenta	2007	2008	Porast/upad (v %)
Kazenska ovadba	6.543	6.030	-7,8
Poročilo o dopolnitvi kazenske ovadbe	2.383	2.347	-1,5
Poročilo o dejanjih brez pravne podlage za pregon	2.992	2.907	-2,8

Struktura ovadenih oseb

Osebe	2007		2008		Porast/upad (v %)
	Št. oseb	Delež (v %)	Št. oseb	Delež (v %)	
Spol – skupaj	2.157	100,0	2.187	100,0	1,4
moški	1.871	86,7	1.896	86,7	1,3
ženske	286	13,3	291	13,3	1,7
Starost – skupaj	2.157	100,0	2.187	100,0	1,4
14 do 17 let	157	7,3	169	7,7	7,6
18 do 20 let	214	9,9	212	9,7	-0,9
21 do 30 let	655	30,4	637	29,1	-2,7
31 do 40 let	453	21,0	445	20,3	-1,8
41 do 50 let	383	17,8	397	18,2	3,7
51 let in več	295	13,7	327	15,0	10,8
Neznano	-	0,0	-	0,0	...
Državljanstvo – skupaj	2.157	100,0	2.187	100,0	1,4
Bosna in Hercegovina	33	1,5	39	1,8	18,2
Hrvaška	14	0,6	25	1,1	...
Romunija	12	0,6	26	1,2	...
Slovenija	2.061	95,5	2.042	93,4	-0,9
Srbija	7	0,3	13	0,6	...
druge države	30	1,4	42	1,9	40,0
Pravne osebe	26	100,0	17	100,0	...

Vrste kriminalitete

Vrsta kriminalitete	2004	2005	2006	2007	2007
Celotna	8.745	7.935	8.422	8.005	7.315
Splošna	8.268	7.567	7.697	7.473	6.896
Gospodarska	457	368	725	532	419
Organizirana	11	99	111	39	40
Mladoletniška	361	403	260	234	206

Kazniva dejanja zoper življenje in telo

Vrsta kaznivega dejanja	Število k. d.		Porast/ upad (v %)	Št. preiskanih k. d.		Delež preiskanih k. d. (v %)	
	2007	2008		2007	2008	2007	2008
Uboj - skupaj	6	3	...	5	3	83,3	100,0
dokončan	5	2	...	4	2	80,0	100,0
poskus	1	1	0,0	1	1	100,0	100,0
Posebno huda telesna poškodba	2	2	0,0	2	2	100,0	100,0
Huda telesna poškodba	49	36	-26,5	46	34	93,9	94,4
Lahka telesna poškodba	389	328	-15,7	362	308	93,1	93,9
Druga k. d. zoper življenje in telo	30	25	-16,7	29	25	96,7	100,0
Skupaj	476	394	-17,2	444	372	93,3	94,4

Kazniva dejanja zoper spolno nedotakljivost

Vrsta kaznivega dejanja	Število k. d.		Porast/ upad (v %)	Št. preiskanih k. d.		Delež preiskanih k. d. (v %)	
	2007	2008		2007	2008	2007	2008
Posilstvo - skupaj	7	12	...	6	10	85,7	83,3
dokončano	6	8	...	5	8	83,3	100,0
poskus	1	4	...	1	2	100,0	50,0
Spolno nasilje	12	8	...	9	6	75,0	75,0
Kršitev sp. ned. z zlorabo položaja	3	3	...	2	3	66,7	100,0
Sp. napad na os., ml. od 15 let	26	22	...	23	22	88,5	100,0
Prikazovanje, izdelava, posest in posredovanje pornografskega gradiva	3	1	...	3	1	100,0	100,0
Druga k. d. zoper sp. ned.	-	2	...	-	2	...	100,0
Skupaj	51	48	-5,9	43	44	84,3	91,7

Kazniva dejanja zoper premoženje

Vrsta kaznivega dejanja	Število k. d.		Porast/ upad (v %)	Št. preiskanih k. d.		Delež preiskanih k. d. (v %)	
	2007	2008		2007	2008	2007	2008
Poškodovanje tuje stvari	432	346	-19,9	158	104	36,6	30,1
Tatvina - skupaj	4.195	3.606	-14,0	957	860	22,8	23,8
vlom	1.653	1.295	-21,7	479	333	29	25,7
drzna tatvina	41	70	70,7	18	37	43,9	52,9
tatvina motornega vozila	37	23	-37,8	4	5	10,8	21,7
druge tatvine	2.464	2.218	-10,0	456	485	18,5	21,9
Rop	37	31	-16,2	24	27	64,9	87,1
Roparska tatvina	4	10	...	2	8	50,0	80,0
Zatajitev	159	162	1,9	76	60	47,8	37,0
Klasična goljufija	345	302	-12,5	315	283	91,3	93,7
Požig	19	17	...	3	4	15,8	23,5
Druga k. d. zoper premoženje	152	186	22,4	130	157	85,5	84,4
Skupaj	5.343	4.660	-12,8	1.665	1.503	31,2	32,3

Kazniva dejanja mladoletnikov

Vrsta kaznivega dejanja	2007	2008
Uboj	-	2
Lahka telesna poškodba	14	24
Huda telesna poškodba	1	3
Posilstvo	-	3
Spolni napad na osebo, mlajšo od 15 let	4	1
Neupravičena proizvodnja in promet s prepovedanimi drogami	-	4
Omogočanje uživanja prepovedanih drog	1	1
Tatvina	51	37
Velika tatvina	74	45
Rop	3	6
Goljufija	3	10
Izsiljevanje	1	4
Druga k. d. mladoletnikov	82	66
Skupaj	234	206

Kazniva dejanja gospodarske kriminalitete

Vrsta kaznivega dejanja	Število k. d.		Porast/ upad (v %)	Škoda (v 1000 EUR)		Porast/ upad (v %)
	2007	2008		2007	2008	
Goljufija	118	26	-78,0	184,7	1.008,5	446,0
Oderušstvo	3	-	...	158,6	-	...
Poslovna goljufija	107	87	-18,7	649,5	696,0	7,2
Ponareditev ali uničenje poslovnih listin	11	56	409,1	-	-	...
Zloraba položaja ali zaupanja pri gospodarski dejavnosti	16	4	...	783,4	227,9	-70,9
Poneverba in neupravičena uporaba tujega premoženja	57	44	-22,8	1299,6	972,5	-25,2
Pranje denarja	-	4	...	-	-	...
Izdaja nekritega čeka in zloraba bančne ali kreditne kartice	46	8	-82,6	13,1	6,5	-50,3
Davčna zatajitev	55	26	-52,7	2.921,0	1.102,3	-62,3
Druga k. d. gospodarske kriminalitete	120	164	36,7	59,5	2.176,6	...
Skupaj	533	419	-21,4	6.069,5	6.190,4	2,0

Kazniva dejanja organizirane kriminalitete

Vrsta kaznivega dejanja	2007	2008
Prepovedano prehajanje meje ali ozemlja države	4	1
Nedovoljena proizvodnja in promet orožja ali eksplozivov	-	4
Neupravičena proizvodnja in promet s prepovedanimi drogami, nedovoljenimi snovmi v športu in predhodnimi sestavinami za izdelavo prepovedanih drog	25	32
Rop	1	-
Izsiljevanje	8	2
Druga kazniva dejanja organizirane kriminalitete	1	1
Skupaj	39	40

Druge oblike kriminalitete

Vrsta kaznivega dejanja		Število k. d.		Porast/ upad (v %)	Št. ovadenih osumljenecv		Porast/upad (v %)
		2007	2008		2007	2008	
Računalniška kriminaliteta	Kršitev materialnih avtorskih pravic na internetu	2	-	...	1	-	...
	Napad na informacijski sistem	3	4	...	1	3	...
	Skupaj	5	4	...	2	3	...
Zloraba prepovedanih drog	Neupravičena proizvodnja in promet s prepovedanimi drogami, nedovoljenimi snovmi v športu in predhodnimi sestavinami za izdelavo prepovedanih drog	299	280	-6,4	367	443	20,7
	Omogočanje uživanja prepovedanih drog ali nedovoljenih snovi v športu	18	27	...	18	27	...
	Skupaj	317	307	-3,2	385	470	22,1
Nedovoljena proizvodnja in promet orožja ali eksploziva		2	10	...	2	17	...
Prepovedano prehajanje meje ali ozemlja države		11	5	...	26	10	...
Ponarejanje denarja		169	152	-10,1	21	29	38,1
Korupcijska kazniva dejanja	Nedovoljeno dajanje daril	-	1	...	-	1	...
	Jemanje podkupnine	-	3	...	-	3	...
	Dajanje podkupnine	-	1	...	-	1	...
	Sprejemanje koristi za nezakonito posredovanje	2	-	...	2	-	...
	Dajanje daril za nezakonito posredovanje	2	-	...	2	-	...
Skupaj	4	5	...	4	5	...	
Tihotapstvo		-	3	...	-	14	...
Druge oblike ogrožanja varnosti	Izsiljevanje	29	27	-6,9	45	28	-37,8
	Ogrožanje varnosti	528	581	10,0	534	578	8,2
	Povzročitev splošne nevarnosti	25	25	0,0	22	19	...
	Ugrabitev	1	-	...	2	-	...
	Protipraven odvzem prostosti	8	13	...	16	17	...
	Skupaj	591	646	9,3	619	642	3,7

Zasežene prepovedane droge

Vrsta zasežene prepovedane droge		2007	2008	Porast/upad (v %)
Amfetamin	grami	140,1	37,6	-73,1
Benzodiazepini	grami	-	0,7	...
	tablete	67	348	419,4
Ekstazi	grami	-	34,5	...
	tablete	-	6	...
Heroin	grami	2.063,7	292,3	-85,8
	mililitri	90,0	203,2	125,8
Kokain	grami	310,3	55,0	-82,3
Konoplja - rastlina	kosi	2.664,2	1.211,8	-54,5
Konoplja - rastlina (marihuana)	grami	32.798,0	5.794,3	-82,3
Konoplja - smola (hašiš)	grami	33,0	22,3	-32,4
Metadon	mililitri	115,2	3,8	-96,7
Metamfetamin	grami	5,4	-	...
	tablete	95	58	-38,9

Preiskovalna dejanja in drugi ukrepi pri preiskovanju kaznivih dejanj

Vrsta preiskovalnega dejanja	2007	2008	Porast/upad (v %)
Ogled kraja kaznivega dejanja	2.702	2.702	8,8
Hišna preiskava	242	209	-13,6
Osebna preiskava	22	26	...
Zaseg predmetov	1.308	1.285	- 1,8
Policijsko zaslišanje	34	31	- 8,8

VZDRŽEVANJE JAVNEGA REDA IN ZAGOTAVLJANJE SPLOŠNE VARNOSTI LJUDI IN PREMOŽENJA

Kršitve predpisov o javnem redu

Vrste kršitev	2002	2003	2004	2005	2006	2007	2008
Kršitve zakonov o JRM*	5.691	5.296	5.213	4.497	4.145	3.340	3.352
Kršitve drugih predpisov**	2.180	2.070	1.613	1.146	1.274	1.117	1.187
Skupaj	7.871	7.366	6.826	5.643	5.419	4.457	4.539

* Prikazane se kršitve Zakona o prekrških zoper javni red in mir (ZJRM) in Zakona o varstvu javnega reda in miru (ZJRM-1), ki je začel veljati 21. 7. 2006.

** Kršitve zakonodaje s področja cestnega prometa niso vključene.

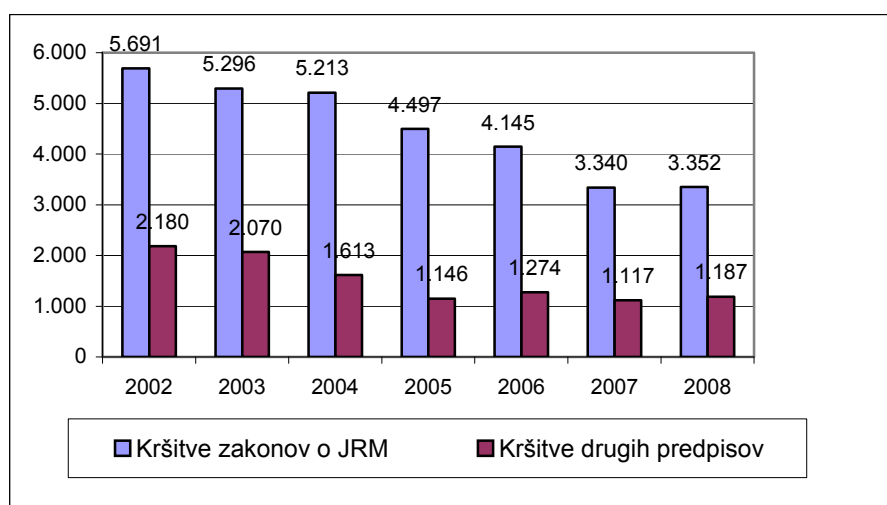
Kršitve predpisov o javnem redu po enotah

Enota	Kršitve zakonov o JRM*			Kršitve drugih predpisov**			Skupaj		
	2007	2008	Porast/ upad (v %)	2007	2008	Porast/ upad (v %)	2007	2008	Porast/ upad (v %)
PMP Bistrica ob Sotli	-	2	...	18	45	150,0	18	47	161,1
PMP Rogatec	4	2	...	44	96	118,2	48	98	104,2
PP Žalec	355	334	-5,9	93	109	17,2	448	443	-1,1
PP Šentjur	171	177	3,5	63	67	6,3	234	244	4,3
PP Šmarje pri Jelšah	129	184	42,6	168	132	-21,4	297	316	6,4
PP Celje	1.056	1.219	15,4	282	275	-2,5	1.338	1.494	11,7
PP Laško	217	145	-33,2	24	29	20,8	241	174	-27,8
PP Mozirje	128	89	-30,5	39	52	33,3	167	141	-15,6
PP Rogaška Slatina	204	167	-18,1	106	92	-13,2	310	259	-16,5
PP Slovenske Konjice	341	292	-14,4	81	79	-2,5	422	371	-12,1
PP Velenje	669	600	-10,3	177	181	2,3	846	781	-7,7
PPP Celje	41	64	56,1	21	17	...	62	81	30,6
SUP PU Celje (EVSP)	25	77	208,0	1	13	...	26	90	246,2
Skupaj	3.340	3.352	0,4	1.117	1.187	6,3	4.457	4.539	1,8

* Prikazane so kršitve Zakona o prekrških zoper javni red in mir (ZJRM) in Zakona o varstvu javnega reda in miru (ZJRM-1), ki je začel veljati 21. 7. 2006.

** Kršitve zakonodaje s področja cestnega prometa niso vključene.

Kršitve predpisov o javnem redu



* Prikazane so kršitve Zakona o prekrških zoper javni red in mir (ZJRM) in Zakona o varstvu javnega reda in miru (ZJRM-1), ki je začel veljati 21. 7. 2006.

Struktura kršiteljev predpisov o javnem redu

Kršitelji	2007	2008	Porast/upad (v%)
Spol			
Moški	3.093	3.021	-2,3
Ženske	409	399	-2,4
neznano	377	429	13,8
Starost			
14 do 17 let	174	154	-11,5
18 do 24 let	944	819	-13,2
25 do 34 let	941	895	-4,9
35 do 44 let	581	657	13,1
45 do 54 let	500	525	5,0
55 do 64 let	260	253	-2,7
65 let in več	101	117	15,8
neznano	378	429	13,5
Državljanstvo			
slovensko	3.249	3.018	-7,1
tuje	250	390	56,0
neznano	380	441	16,1
Pravne osebe	51	48	-5,9

Kršitve zakonov o javnem redu in miru*

Kršitve	2007	2008	Porast/upad (v %)
Vznemirjanje okolja v pijanosti	-	-	...
Streljanje z ogrožanjem ljudi	-	-	...
Izzivanje ali spodbujanje k pretepu	558	612	9,7
Prepiranje, vpitje ali nedostojno vedenje	562	544	-3,2
Nedostojno vedenje do uradne osebe	412	416	1,0
Nasilje v družini	560	561	0,2
Motenje nočnega miru s hrupom	132	154	16,7
Povzročanje hrupa z akustičnimi aparati	130	164	26,2
Neupoštevanje odredbe uradne osebe	284	286	0,7
Prenočevanje na javnih krajih	22	26	...
Druge kršitve	680	589	-13,4
Skupaj	3.340	3.352	0,4

* Prikazane so kršitve Zakona o prekrških zoper javni red in mir (ZJRM) in Zakona o varstvu javnega reda in miru (ZJRM-1), ki je začel veljati 21. 7. 2006.

Kraj kršitev zakonov o javnem redu in miru*

Kraj	2007	2008	Porast/upad (v %)
Cesta, ulica, trg	1.150	956	-16,9
Stanovanje	859	932	8,5
Gostinski objekt	524	464	-11,5
Javni shod, prireditev	68	137	101,5
Drug kraj	739	863	16,8
Skupaj	3.340	3.352	0,4

* Prikazane so kršitve Zakona o prekrških zoper javni red in mir (ZJRM) in Zakona o varstvu javnega reda in miru (ZJRM-1), ki je začel veljati 21. 7. 2006.

Kršitve drugih predpisov o javnem redu

Predpisi	2007	2008	Porast/upad (v %)
Zakon o tujcih	197	258	31,0
Zakon o nadzoru državne meje	48	34	-29,2
Zakon o proizvodnji in prometu s prepovedanimi drogami	260	288	10,8
Zakon o osebni izkaznici	64	88	37,5
Zakon o prijavi prebivališča	60	142	136,7
Zakon o zaščiti živali	132	79	-40,2
Zakon o orožju	62	74	19,4
Zakon o javnih zbiranjih	60	52	-13,3
Zakon o omejevanju porabe alkohola	97	45	-53,6
Zakon o zasebnem varovanju	18	13	...
Zakon o osebnem imenu	18	20	...
Drugi predpisi	101	94	-6,9
Skupaj	1.117	1.187	6,3

Dogodki, povezani z orožjem

Vrsta dogodka	2007	2008
Pobude za uvedbo upravnega postopka za odvzem orožja	5	5
Poškodbe z orožjem	1	1

Zaseženo in najdeno orožje

Vrsta orožja		Zaseženo orožje		
		2007	2008	Porast/upad (v%)
Plinsko orožje	kosi	7	4	...
Hladno orožje	kosi	32	44	37,5
Lovsko orožje	kosi	9	6	...
Zračno orožje	kosi	4	4	...
Pištola	kosi	13	5	...
Puška	kosi	1	6	...
Drugo orožje	kosi	2	42	...
Del orožja	kosi	11	6	...
Ostro strelivo	kosi	788	1.652	109,6
Lovsko strelivo	kosi	541	136	-74,9
Plinsko strelivo	kosi	37	8	...
Manevrski naboji	kosi	271	1	-99,6
Eksploziv	grami	-	-	...
Vžigalnik	kosi	-	-	...

Kršitve javnega reda in postopki policije po Zakonu o prekrških

Postopki		Kršitve zakonov o JRM	Kršitve zakona o tujcih	Kršitve zakona o nadzoru državne meje	Kršitve drugih predpisov o javnem redu	Skupaj
Opozorilo	2007	269	63	25	93	450
	2008	274	78	18	161	531
	Porast/upad (v %)	1,9	23,8	...	73,1	18,0
Plačilni nalog	2007	1.554	99	20	324	1.997
	2008	1.341	154	16	272	1.783
	Porast/upad (v %)	-13,7	55,6	...	-16,0	-10,7
Posebni plačilni nalog	2007	844	27	3	45	919
	2008	1.273	25	-	34	1.332
	Porast/upad (v %)	50,8	-7,4	...	-24,4	44,9
Odločba v hitrem postopku	2007	192	4	-	322	518
	2008	331	-	-	368	699
	Porast/upad (v %)	72,4	14,3	34,9
Obdolžilni predlog	2007	481	4	-	88	573
	2008	133	1	-	60	194
	Porast/upad (v %)	-72,3	-31,8	-66,1
Predlog drugemu prekrškovnemu organu	2007	1	-	-	380	381
	2008	-	-	-	295	295
	Porast/upad (v %)	-22,4	-22,6

Kršitve zakonodaje ter vložena pravna sredstva v hitrem postopku in predlogi za uklonilni zapor po Zakonu o prekrških

Pravno sredstvo in predlog za uklonilni zapor	Št. kršitev zakonov o javnem redu in miru		Št. kršitev zakona o tujcih		Št. kršitev zakona o nadzoru državne meje		Št. kršitev drugih predpisov o javnem redu		Skupaj	
	2007	2008	2007	2008	2007	2008	2007	2008	2007	2008
Zahteva za sodno varstvo zaradi izdanega plačilnega naloga	316	223	7	12	2	3	80	69	405	307
Zahteva za sodno varstvo zaradi odločbe v hitrem postopku	67	122	3	-	-	-	34	15	104	137
Ugovor zaradi izdanega posebnega plačilnega naloga*	252	355	5	-	-	-	17	4	274	359
Predlog za uklonilni zapor	40	31	-	-	-	-	104	125	144	156

Ukrepi policistov zaradi prekrškov

Vrsta ukrepa	2007	2008
Št. pridržanih oseb*		
pridržane do 48 ur (43/2 čl. ZPol)**	22	14
pridržane do 24 ur (43/1 čl. ZPol)	18	26
pridržane s privedbo (110/2 čl. ZP-1)	9	4
pridržane do streznitve (109/2 čl. ZP-1)	337	231
pridržane zaradi vožnje pod vplivom alkohola ali odklonitve strokovnega pregleda (238.b čl. ZVCP-1E)	-	1.008
privedene na sodišče (110/1 čl. ZP-1)	6	6
Št. opravljenih preiskav		
hišne	17	15
osebne	1	1
Št. privedb z odredbo		
na sodišče	758	790
inšpekcijskim službam	11	7
upravnemu organu	1	5
drugim upravičencem	1	10
Št. drugih ukrepov		
neuspešne hišne preiskave***	6	3
intervencije****	4.372	5.030
prepoved približevanja dol. kraju oz. osebi	98	117

* Število oseb, pridržanih zaradi prekrškov, ne glede na delovno področje (javni red, cestni promet idr.).

** 10. 1. 2006 je bil spremenjen Zakon o policiji, ki je razširil pooblastilo pridržanja na podlagi drugega odstavka 43. člena, in sicer tako, da policisti lahko do 48 ur pridržijo tudi osebo, ki jo je treba izročiti tujim varnostnim organom.

*** Pri neuspešnih hišnih preiskavah predmeti prekrška niso bili najdeni, zato je bil predlog sodišču preklican.

**** Upoštevane so samo intervencije, ko je bila ugotovljena kršitev in je bil izveden represivni ukrep (izdan plačilni nalog, odločba v hitrem postopku, obdolžilni predlog itd.).

Nesreče in drugi dogodki

Vrsta dogodka	2007	2008
Št. primerov onesnaženja in ogrožanja okolja	15	6
Št. nesreč na vodah	-	-
Št. utopitev	3	-
Št. gorskih nesreč	1	4
Št. nesreč na smučiščih*	2	2
Št. nesreč v zračnem prostoru	-	1
Št. nesreč in izredni dogodki v železniškem prometu	2	2
Št. samomorov	60	65
Št. poskusov samomora	34	27
Št. požarov	144	107
Št. delovnih nesreč	65	62
Št. iskanj pogrešanih oseb	5	7

*V skladu z določili Zakona o varnosti za smučiščih je upravljavec smučišča dolžan obveščati policijo samo o tistih dogodkih, v katerih so bili udeleženci hudo telesno poškodovani ali je nastopila smrt. Zato se število lahko telesno poškodovanih nanaša le na primere, o katerih je bila policija obveščena in je bila zadeva obravnavana kot dogodek (primeri, v katerih so bili ugotovljeni elementi prekrška oziroma kaznivega dejanja, so vsebovani v podatkih o prekrških oziroma kaznivih dejanjih).

Pomoč policije drugim upravičencem

Upravičenci	2007	2008	Porast/upad (v%)
Zdravstvene ustanove	41	39	-4,9
Sodišča	10	21	...
Inšpekcijske službe	6	-	...
Centri za socialno delo	3	-	...
Drugi upravičenci	2	11	...
Skupaj	62	71	14,5

ZAGOTAVLJANJE VARNOSTI CESTNEGA PROMETA

Kršitve, ugotovljene pri nadzoru cestnega prometa

Predpis	2007	2008	porast/upad (v %)
Zakon o varnosti cestnega prometa	59.380	52.434	-11,7
Zakon o delov. času in obveznih počitkih ...*	394	517	31,2
Zakon o prevozi v cestnem prometu	49	28	-42,9
Zakon o prevozu nevarnega blaga	4	2	...
Zakon o javnih cestah	3	160	...
Zakon o obveznih zavarovanjih v prometu	6	3	...
Drugi predpisi	3	-	...
Skupaj	59.839	53.144	-11,2

* Zakon o delovnem času in obveznih počitkih mobilnih delavcev ter o zapisovalni opremi v cestnih prevozih.

Kršitve prometne zakonodaje in postopki policije po Zakonu o prekrških

Predpis	2007	2008	porast/upad (v %)
Opozorilo	15.905	12.220	-23,2
Plačilni nalog	36.306	34.922	-3,8
Posebni plačilni nalog*	1.161	1.254	8,0
Izdaja odločbe v hitrem postopku	64	116	81,3
Obdolžilni predlog	6.389	4.624	-27,6
Predlog drugemu prekrškovnemu organu	14	8	...

* Posebni plačilni nalog je bil uveden z Zakonom o spremembah in dopolnitvah zakona o prekrških (ZP-1D), ki je začel veljati 10. 11. 2006.

Kršitve zakonodaje in vložena pravna sredstva v hitrem postopku in podani predlogi za uklonilni zapor po Zakonu o prekrških

Pravno sredstvo in predlog za uklonilni zapor	2007	2008	porast/upad (v %)
Zahteva za sodno varstvo zaradi izdanega plačilnega naloga	2.305	1.660	-28,0
Zahteva za sodno varstvo zaradi odločbe v hitrem postopku	46	56	21,7
Ugovor zaradi izdanega posebnega plačilnega naloga*	98	120	22,4
Predlog za uklonilni zapor	296	31	-89,5

* Ugovor zaradi izdanega posebnega plačilnega naloga je bil uveden z Zakonom o spremembah in dopolnitvah zakona o prekrških (ZP-1D), ki je začel veljati 10. 11. 2006.

Najpogostejši ukrepi policistov pri nadzoru cestnega prometa

Vrsta ukrepa	2007	2008	porast/upad (v %)
Odrejen alkotest	65.465	67.929	3,8
pozitiven	3.898	2.998	-23,1
negativen	61.022	64.623	5,9
odklonjen	385	238	-38,2
Odrejen strokovni pregled zaradi alkohola	375	288	-23,2
pozitiven	167	134	-19,8
negativen	75	68	-9,3
odklonjen	116	65	-44,0
Odrejen strokovni pregled zaradi prepovedanih drog	118	145	22,9
pozitiven	24	35	45,8
negativen	23	35	52,2
odklonjen	68	68	0,0
Pridržanje	87	1.039	...
po ZVCP-1E	-	1.008	...
po ZP-1	87	31	-64,4
Začasni odvzem voznškega dovoljenja	3.090	2.238	-27,6
Zaseg motornega vozila	21	122	481,0
po ZVCP-1E	-	93	...
po ZP-1	21	29	38,1
Privedba na oddelke za prekrške na okrajnih sodiščih	40	8	...

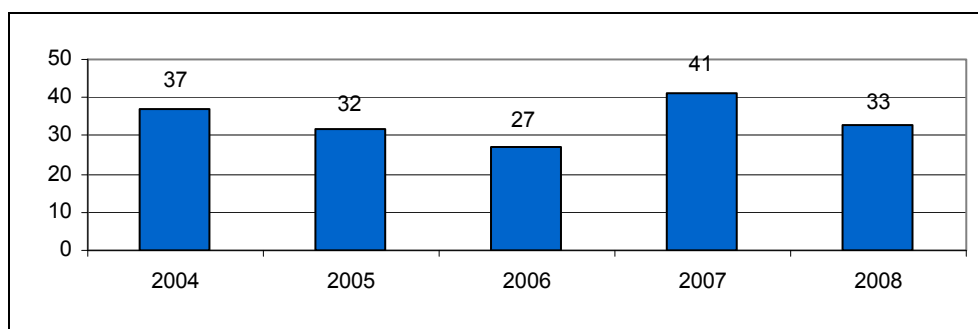
Prometne nesreče in posledice

Leto	Prometne nesreče				Posledice		
	vse nesreče	s smrtnim izidom	s telesnimi poškodbami	z materialno šk-odo	mrtvi	hudo telesno poškodovani	lahko telesno poškodovani
2007	3.937	41	1.649	2.247	41	153	2.248
2008	2.792	32	1.222	1.538	33	154	1.678
porast/upad (v %)	-29,1	-22,0	-25,9	-31,6	-19,5	0,7	-25,4

Prometne nesreče in posledice na območju policijskih enot

Območje	Leto	Prometne nesreče				Posledice		
		vse nesreče	s smrtnim izidom	s telesno poškodbo	z mater. škodo	mrtvi	hudo telesno poškodovani	lahko telesno poškodovani
PP Žalec	2007	608	7	240	361	7	30	352
	2008	458	8	211	239	8	33	282
	porast/upad (v %)	-24,8	...	-12,1	-33,8	...	10,0	-19,9
PP Šentjur pri Celju	2007	342	6	137	199	6	9	173
	2008	220	-	100	120	-	8	141
	porast/upad (v %)	-35,7	...	-27,0	-39,7	...	-11,1	-18,5
PP Šmarje pri Jelšah	2007	196	2	104	90	2	14	141
	2008	169	2	75	92	2	11	94
	porast/upad (v %)	-13,8	...	-27,9	2,2	-33,3
PP Celje	2007	1.312	10	513	789	10	37	679
	2008	940	8	383	549	8	34	528
	porast/upad (v %)	-28,3	...	-25,3	-30,4	...	-8,1	-22,2
PP Laško	2007	225	6	100	119	6	11	127
	2008	181	3	67	111	3	6	86
	porast/upad (v %)	-19,6	...	-33,0	-6,7	-32,3
PP Mozirje	2007	94	2	46	46	2	11	45
	2008	58	2	28	28	2	4	32
	porast/upad (v %)	-38,3	...	-39,1	-39,1	-28,9
PP R. Slatina	2007	161	1	82	78	1	2	117
	2008	108	-	54	54	-	7	63
	porast/upad (v %)	-32,9	...	-34,1	-30,8	-46,2
PP Sl. Konjice	2007	537	3	206	328	3	10	309
	2008	333	3	131	199	3	16	198
	porast/upad (v %)	-38,0	...	-36,4	-39,3	-35,9
PP Velenje	2007	462	4	221	237	4	29	305
	2008	325	6	173	146	7	35	254
	porast/upad (v %)	-29,7	...	-21,7	-38,4	...	20,7	-16,7
Skupaj	2007	3.937	41	1.649	2.247	41	153	2.248
	2008	2.792	32	1.222	1.538	33	154	1.678
	Porast/upad (v %)	-29,1	-22,0	-25,9	-31,6	-19,5	0,7	-25,4

Mrtvi v prometnih nesrečah



Delež alkoholiziranih povzročiteljev prometnih nesreč in povprečna stopnja alkoholiziranosti

Nesreče	Vsi povzročitelji		Alkoholizirani povzročitelji		delež (v %)		Povprečna stopnja alkohola (g/kg)	
	2007	2008	2007	2008	2007	2008	2007	2008
Smrtne	41	33	15	16	36,6	48,5	1,66	1,69
S telesno poškodbo	1.609	1.159	215	135	13,4	11,6	1,55	1,53
Z materialno škodo	2.061	1.378	231	191	11,2	13,9	1,66	1,64
Skupaj	3.711	2.570	461	342	12,4	13,3	1,61	1,60

Posledice prometnih nesreč glede na vrsto ceste

Vrsta ceste	Mrtvi			Hudo telesno poškodovani			Lahko telesno poškodovani		
	2007	2008	porast/upad (v %)	2007	2008	porast/upad (v %)	2007	2008	porast/upad (v %)
Avtocesta	4	1	...	2	4	...	105	82	-21,9
Glavna cesta	7	7	...	20	18	...	240	209	-12,9
Regionalna cesta	12	8	...	41	37	-9,8	507	372	-26,6
Lokalna cesta	6	6	...	20	23	...	204	164	-19,6
Naselje z uličnim sistemom	7	5	...	49	36	-26,5	851	573	-32,7
Naselje brez uličnega sistema	5	6	...	19	36	89,5	340	278	-18,2
Turistična cesta	-	-	...	2	-	...	1	-	...
Skupaj	41	33	-19,5	153	154	0,7	2.248	1.678	-25,4

Posledice prometnih nesreč glede na vzrok

Vzrok	Mrtvi			Hudo telesno poškodovani			Lahko telesno poškodovani		
	2007	2008	porast/upad (v %)	2007	2008	porast/upad (v %)	2007	2008	porast/upad (v %)
Neprilagljena hitrost	15	16	...	56	63	12,5	635	452	-28,8
Nepravilna stran/smer	12	10	...	32	21	-34,4	313	242	-22,7
Neupoštevanje prednosti	7	5	...	31	30	-3,2	471	368	-21,9
Nepravilno prehitivanje	2	2	...	7	6	...	90	57	-36,7
Nepravilni premiki z vozilom	1	-	...	4	6	...	101	93	-7,9
Neustrez. varnostna razdalja	-	-	...	2	1	...	435	285	-34,5
Nepravilno ravnanje pešcev	1	-	...	7	9	...	13	12	...

Posledice prometnih nesreč glede na vrsto udeležencev

Udeleženci	Mrtvi			Hudo telesno poškodovani			Lahko telesno poškodovani		
	2007	2008	porast/upad (v %)	2007	2008	porast/upad (v %)	2007	2008	porast/upad (v %)
Vozniki osebnih avtomobilov	16	13	...	41	35	-14,6	1.279	843	-34,1
Potniki	6	4	...	28	19	...	583	503	-13,7
Pešci	5	3	...	14	25	...	84	86	2,4
Vozniki motornih koles	6	8	...	25	33	32,0	80	57	-28,8
Kolesarji	3	1	...	18	19	...	91	75	-17,6
Drugi udeleženci	5	4	...	27	23	-14,8	131	114	-13,0
Skupaj	41	33	-19,5	153	154	0,7	2.248	1.678	-25,4

Prometne nesreče s pobegi

Vrsta PN	2007	2008	porast/upad (v %)
Vse prometne nesreče	573	491	-14,3
Prometne nesreče z mrtvimi in telesno poškodovanimi	80	77	-3,8
Neraziskane nesreče z mrtvimi in telesno poškodovanimi	37	27	-27,0

MEJNE ZADEVE IN TUJCI

Potniki na mejnih prehodih

Vrsta meje	Št. potnikov		Porast/upad (v %)
	2007	2008	
Kopenska	3.187.481	3.180.515	-0,2
Skupaj	3.187.481	3.180.515	-0,2

Državljanstvo tujcev, zavrženih na mejnih prehodih

Državljanstvo	Št. oseb		Porast/upad (v%)
	2007	2008	
Črna gora	1	1	0,0
Avstralija	-	1	...
Bosna in Hercegovina	66	38	-42,4
Hrvaška	601	431	-28,3
Makedonija	8	1	...
Rusija	1	6	...
Srbija	32	23	-28,1
Turčija	8	4	...
Druge države	13	14	...
Skupaj	730	519	-28,9

Zaseženo orožje in vozila ter poskusi prenosa prepovedanih drog čez državno mejo

Vrsta orožja	Merska enota	2007	2008	Porast/upad (v%)
Zaseženo orožje - skupaj	kos	10	14	...
plinsko	kos	1	-	...
hladno	kos	9	14	...
lovsko	kos	-	-	...
zračno	kos	-	-	...
pištola	kos	-	-	...
puška	kos	-	-	...
drugo orožje	kos	-	-	...
Del orožja	kos	-	-	...
Bomba	kos	-	-	...
Zaseženo strelivo*	kos	360	100	-72,2
Eksploziv	g	-	-	...
Vžigalnik	kos	-	-	...
Vžigalna vrvica	m	-	-	...
Minskoeksplozivno sredstvo	kos	-	-	...
Zasežena vozila	št.	4	2	...
Poskusi prenosa prepovedanih drog	št.	7	25	...

*Ostro, lovsko in plinsko strelivo ter manevrski naboji.

Vizumi in dovoljenja, izdana na mejnih prehodih

Vrsta dovoljenja/vizuma	2007	2008	Porast/upad (v %)
Št. vizumov – skupaj	-	-	...
vstopni	-	-	...
tranzitni	-	-	...
Št. dovoljenj za vnos, iznos ali tranzit orožja čez državno mejo*	60	67	11,7

* Po novem Pravilniku o izvajanju zakona o orožju se od 22. 4. 2006 na mejnih prehodih državljanom EU, če imajo evropsko orožno dovoljenje, ne izdaja več dovoljenj za vnos lovskega in športnega orožja.

Zlorabe dokumentov na mejnih prehodih

Vrsta dokumenta	2007	2008	Porast/upad (v %)
Št. ponarejenih in prenašenih potnih listov	2	-	...
Št. ponarejenih in prenašenih osebnih izkaznic	-	-	...
Št. ponarejenih in prenašenih vizumov	-	-	...
Št. ponarejenih in prenašenih bivalnih in delovnih dovoljenj	1	-	...
Št. ponarejenih in prenašenih voznških dovoljenj	6	2	...
Št. ponarejenih in prenašenih žigov mejne kontrole	-	-	...
Št. ponarejenih in prenašenih prometnih dovoljenj	-	-	...
Št. ponarejenih in prenašenih drugih listin	-	1	...
Št. primerov uporabe tujih potnih listin	1	-	...
Skupaj	10	3	...

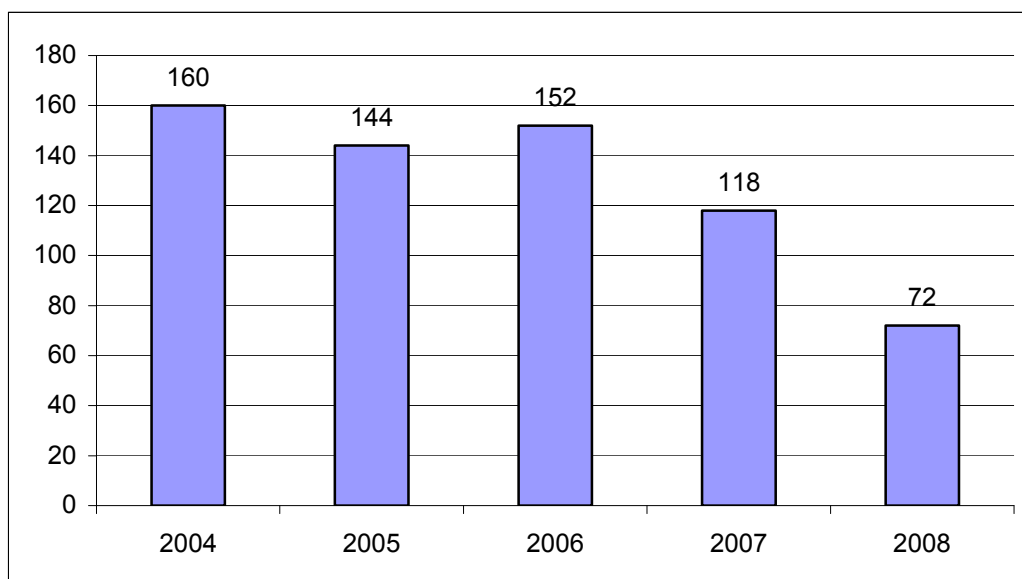
Izvorna država uporabljenih ponarejenih in prenašenih dokumentov ter tujih potnih listin na mejnih prehodih

Država	Št. dokumentov	
	2007	2008
Hrvaška	2	1
Slovenija	-	1
Srbija	1	1
Druge države	7	-
Skupaj	10	3

Državljanstvo oseb, obravnavanih zaradi zlorab listin na mejnih prehodih

Država	Št. dokumentov	
	2007	2008
Hrvaška	2	1
Slovenija	-	1
Srbija	2	2
Druge države	6	-
Skupaj	10	4

Nedovoljeni prehodi čez državno mejo



Državljanstvo oseb, obravnavanih zaradi nedovoljenih prehodov čez državno mejo

Državljanstvo	Št. oseb	
	2007	2008
Afganistan	-	5
Albanija	7	12
Avstrija	-	3
Belgija	-	4
Bosna in Hercegovina	6	7
Hrvaška	6	11
Kosovo	-	3
Makedonija	8	6
Slovenija	6	10
Srbija	37	6
Druge države	48	5
Skupaj	118	72

Državljanstvo oseb, obravnavanih zaradi nedovoljenega prebivanja

Državljanstvo	Št. oseb	
	2007	2008
Črna gora	1	1
Bosna in Hercegovina	5	14
Hrvaška	6	19
Kosovo	-	3
Srbija	6	9
Ukrajina	-	3
Združene države	-	1
Druge države	4	11
Skupaj	22	61

Osebe, vrnjene oziroma sprejete na podlagi mednarodnih sporazumov, glede na državno mejo

Država		Osebe, ki so jih tuji varnostni organi vrnili slovenskim policistom	Osebe, ki so jih slovenski policisti vrnili tujim varnostnim organom
Hrvaška	2007	-	39
	2008	4	37
	Porast/upad (v %)	...	-5,1
Letališče	2007	-	1
	2008	-	-
	Porast/upad (v %)
Skupaj	2007	-	40
	2008	4	37
	Porast/upad (v %)	...	-7,5

Kategorije tujcev, nastanjenih v Centru za tujce

Kategorije	Št. oseb	
	2007	2008
Moški	3	1
Ženske	-	8
Mladoletni tujci brez spremstva	3	3
Skupaj	6	12

Državljanstvo oseb, nastanjenih v Centru za tujce

Državljanstvo	Št. oseb	
	2007	2008
Afganistan	-	6
Bosna in Hercegovina	-	3
Romunija	-	1
Srbija	3	2
Albanija	3	-
Skupaj	6	12

Vzroki nastanitve v Centru za tujce

Vzrok	Št. oseb	
	2007	2008
Nima pogojev za bivanje - konec razlogov za nastanitev, odstranjen brez spremstva, preseljen	2	10
Namestitev - 5. člen pravilnika - neuradna predaja PP	4	1
Mladoletni tujec brez spremstva - preseljen	-	1
Skupaj	6	12

V SKUPNOST USMERJENO POLICIJSKO DELO

Metode preventivnega dela po področjih

Metode preventivnega dela		Kriminaliteta	Javni red in mir	Cestni promet	Državna meja in tujci
Delo v policijski pisarni	2007	1	-	-	-
	2008	1	5	1	-
	Porast/upad (v %)	0,0
Delo v posvetovalnih telesih	2007	5	6	14	-
	2008	7	5	17	-
	Porast/upad (v %)
Izobraževanje otrok in odraslih	2007	32	54	290	-
	2008	21	75	311	-
	Porast/upad (v %)	-34,4	38,9	7,2	...
Izvajanje preventivnih projektov in drugih dejavnosti	2007	5	13	95	-
	2008	8	85	157	1
	Porast/upad (v %)	...	553,8	65,3	...
Neformalno druženje in povezovanje	2007	16	16	15	2
	2008	37	26	23	-
	Porast/upad (v %)	131,3
Svetovanje in opozarjanje	2007	116	201	164	2
	2008	182	170	205	2
	Porast/upad (v %)	56,9	-15,4	25,0	...
Skupaj	2007	175	290	578	4
	2008	256	366	714	3
	Porast/upad (v %)	46,3	26,2	23,5	...

Statistična enota: preventivne dejavnosti v navedenem obdobju (delo v posvetovalnih telesih in policijski pisarni, izobraževanje otrok in odraslih, preventivni projekti, predavanja itd.), ki so jih policijske enote evidentirale na posameznih področjih dela v skladu z Navodilom za evidentiranje preventivnega dela, dok. št. 2214-53/2007/1 (2152-03), 29. 1. 2008.

Tiralice, razpisi iskanj in razglasi

Vrsta	2007	2008
Tiralice	41	26
iskanje s strani sodišč zaradi izmikanja postopku pred nastopom kazni	23	10
pobegi iz zaporov	-	4
pobegi gojencev iz PD Radeče	1	-
mednarodne tiralice–razpisi po RS	16	12
mednarodne tiralice–elektronski razpisi Interpola	-	-
1	1	-
Razpisi iskanj	122	81
iskanje zaradi kaznivih dejanj	73	46
pobegi mladoletnikov iz vzgojnih zavodov	-	-
pobegi otrok in mladoletnikov od doma	9	11
pogrešane odrasle osebe	40	24
Razglasi	-	-
Skupaj	163	107

FORENZIČNA IN KRIMINALISTIČNOTEHNIČNA DEJAVNOST

Preiskave in strokovna mnenja

Laboratorij	Preiskave in strokovna mnenja		Porast/upad (v %)
	2007	2008	
Fizikalni	1	33	...
Kemijski	12	15	...
Biološki	-	154	...
Za pisave in dokumente	128	12	-90,6
Daktiloskopski	37	19	-48,7
Skupaj	178	233	30,9

Najpogostejše preiskave sledi

Vrsta sledi	Preiskave		Porast/ upad (v %)
	2007	2008	
Obuvala	1007	643	-36,2
Papilarne črte	569	251	-55,9
Prepovedane droge	446	447	0,2
Požari, eksplozije	40	15	-62,5
Onesnaženje vode	7	3	...
Barve, laki	46	33	-28,3
Sumljivi dokumenti	139	32	-76,9
Rokopis	14	3	...
Denar	4	1	...
Strelno orožje	65	36	-44,6
Orodje	152	61	-59,9
Žarnice, kolesa	18	7	...
Zemlja, steklo	52	60	15,4
Ključavnice	72	74	2,8
Biološke sledi*	421	361	-14,3

*Preiskave bioloških sledi (slina, kri, sperma, lasje, dlake in tekstilna vlakna) so prikazane v letnem poročilu.

Druga strokovna opravila za podporo preiskovanju kaznivih dejanj

Vrsta opravila	2007	2008
Poligrafske preiskave	-	-
Računalniško sestavljene slike	-	-
Pregledi računalniških podatkov	46	29

Kriminalističnotehnična opravila

Kriminalističnotehnična opravila	2007	2008	Porast/upad (v %)
Ogledi krajev kaznivih dejanj in dogodkov – PU	2.484	2.255	-9,2
Ogledi krajev kaznivih dejanj in dogodkov – SKP	479	464	-3,1
Izdelava strokovnih mnenj	178	99	-44,4
Identificiranje osumljencev	95	79	-16,8
Testiranje prepovedanih drog	446	447	0,2
Izdelava fotografij	5.600	5.200	-7,1
Fotografiranje in daktiloskopiranje osumljencev	161	205	27,3

OPERATIVNO-KOMUNIKACIJSKA DEJAVNOST

Reakcijski časi

Področje dela	R _t nujni interventnih dogodki		R _t vsi interventni dogodki	
	2007	2008	2007	2008
Kriminaliteta	10:44	09:45	16:46	17:42
Mejne zadeve	02:57	00:00	16:31	17:19
Prometna varnost	12:14	10:55	16:49	16:20
Javni red in mir	10:36	10:49	14:39	14:59
Dogodki in pojavi	13:40	14:32	16:09	16:10
Orožje in strelivo	21:06	07:42	26:05	15:49
Varstvo okolja	00:00	00:00	24:43	22:10
Druge zadeve	11:40	08:12	15:20	15:36
Skupaj	11:24	11:03	16:13	16:16

SPREMLJANJE IZVAJANJA POLICIJSKIH POOBLASTIL IN OGROŽANJA POLICISTOV

Osebe, katerih identiteto je ugotavljala policija

Zakonska podlaga	Št. oseb		Porast/upad (v %)
	2007	2008	
Zakon o policiji	10.339	9.019	-12,8
Zakon o nadzoru državne meje	1.520	2.754	81,2

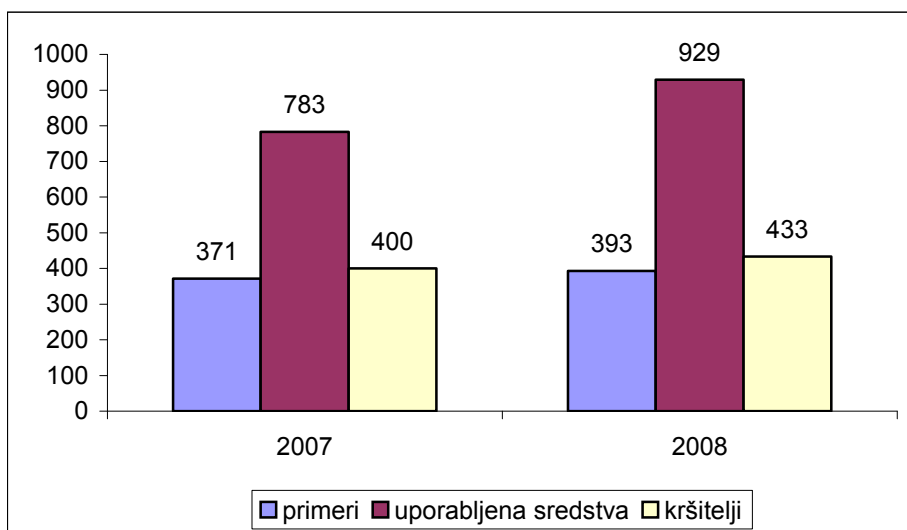
Osebe, privedene na sodišče

	Št. Oseb		Porast/upad (v %)
	2007	2008	
Osumljenci kaznivih dejanj	1	-	...
Storilci prekrškov	46	14	-69,6
Skupaj	47	14	-70,2

Pridržane osebe

Čas pridržanja	Št. oseb		Porast/upad (v %)
	2007	2008	
Do 24 ur (43/1 ZPol)	18	26	44,4
Do 48 ur (43/2 ZPol)	22	14	...
Do 12 ur (110/2 ZP-1)	9	4	...
Do 12 ur (109/2 ZP-1)	337	231	-31,5
Od 6 do 12 ur (ZVCP-1E)	-	1.008	...
Do 6 ur (157/2 ZKP)	152	187	23,0
Do 48 ur (157/2 ZKP)	213	218	2,3
Skupaj	751	1.688	124,8

Uporaba prisilnih sredstev in opozorilnega strela



* Kršitelji so osebe, zoper katere so bila uporabljena prisilna sredstva.

Uporaba prisilnih sredstev in opozorilnega strela

Vrsta prisilnega sredstva	2007	2008
Sredstva za vklepanje in vezanje	371	384
Plinski razpršilec	4	14
Fizična sila	405	521
Palica	-	5
Plinska in druga sredstva za pasivizacijo	-	-
Vodni curek	-	-
Konjenica	-	-
Posebna motorna vozila	-	-
Službeni pes	1	3
Sred. za prisilno ustavljanje prevoznih sredstev	2	2
Strelno orožje	-	-
Opozorilni strel	-	-
Skupaj	783	929

Uporaba posameznih vrst prisilnih sredstev in opozorilnega strela po enotah

Enota	SV	PR	FS	PAL	SP	PUV	SO	OS	Skupaj
PP Celje	120	2	188	2	-	-	-	-	312
PP Laško	8	-	7	-	-	-	-	-	15
PP Mozirje	13	-	10	-	-	-	-	-	23
PP Rogaška Slatina	26	2	52	1	-	2	-	-	83
PP Slov. Konjice	26	1	40	-	-	-	-	-	67
PP Šmarje pri Jelšah	43	-	43	1	-	-	-	-	87
PP Šentjur	21	-	24	-	-	-	-	-	45
PP Velenje	42	-	63	-	-	-	-	-	105
PP Žalec	29	2	37	-	-	-	-	-	68
PPP	9	2	16	-	-	-	-	-	27
PMP Bistrica ob Sotli	-	-	-	-	-	-	-	-	-
PMP Rogatec	1	-	-	-	-	-	-	-	1
SUP – EVSP	28	5	35	1	3	-	-	-	72
SKP	18	-	6	-	-	-	-	-	24
Skupaj	384	14	521	5	3	2	-	-	929

Legenda: SV - sredstva za vklepanje in vezanje, PR - plinski razpršilec, FS - fizična sila, PAL - palica, SP - službeni pes, PUV - prisilno ustavljanje prevoznih sredstev, SO - strelno orožje, OS - opozorilni strel.

Posledice uporabe prisilnih sredstev pri policistih in kršiteljih

	Št. policistov		Št. kršiteljev*	
	2007	2008	2007	2008
Vidni zunanji znaki**	1	6	32	30
Lahka telesna poškodba	18	29	10	26
Huda telesna poškodba	-	1	-	-
Smrt	-	-	-	-
Skupaj	19	36	42	56

* Osebe, zoper katere so policisti uporabili prisilna sredstva.

** Praska, odrgnina ali druga manjša površinska poškodba.

REŠEVANJE PRITOŽB

Pritožbe zoper policiste

Vrsta	2007	2008	Porast/upad (v %)
Št. sprejetih pritožb	61	112	83,6
nerešene pritožbe	5	13	...
rešene pritožbe	56	99	76,8
Št. pritožb, obravnavanih pri vodji organizacijske enote	27	47	74,1
uspešno zaključen postopek	14	28	...
neuspešno zaključen postopek	13	19	...
delež neuspešno zaključenih (v %)	48,1	40,4	-16,0
ravnanje, skladno s predpisi	23	43	87,0
ravnanje, neskladno s predpisi	4	2	...
delež ravnanj, neskladnih s predpisi (v %)	14,8	4,4	-70,0
ni ocene	-	2	...
Št. zavrženih pritožb	3	10	...
Št. pritožb s predčasno zaključenim postopkom	18	32	77,8
Št. pritožb, obravnavanih na seji senata	21	29	38,1
neuspešno zaključen postopek pri vodji org. enote	13	19	...
sum storitve kaznivega dejanja	8	10	...
utemeljene	3	2	...
neutemeljene	18	26	...
delež utemeljenih (v %)	14,3	7,1	-50,0
ni ocene	-	1	...

*Pritožbe zoper policiste po delovnih področjih**

	Kriminaliteta		Javni red in mir		Cestni promet		Državna meja in tujci		Drugi dogodki	
	2007	2008	2007	2008	2007	2008	2007	2008	2007	2008
Št. sprejetih pritožb	16	9	27	46	44	80	6	5	2	3
nerešene pritožbe	-	-	2	1	-	5	3	1	-	-
rešene pritožbe	16	9	25	45	44	75	3	4	2	3
Št. pritožb, obravnavanih pri vodji organizacijske enote	12	3	5	17	24	34	2	2	-	3
ravnanje, skladno s predpisi	10	2	5	16	18	33	2	2	-	3
ravnanje, neskladno s predpisi	2	1	-	1	6	-	-	-	-	-
delež ravnanj, neskladnih s predpisi (v %)	16,7	33,3	0,0	5,9	25	0,0	0,0	0,0	100,0	0,0
ni ocene	-	-	-	-	-	1	-	-	-	-
Št. zavrnjenih pritožb	-	-	1	1	1	10	1	-	-	-
Št. pritožb s predčasno zaključenim postopkom	3	5	8	13	13	24	-	2	-	-
Št. pritožb, obravnavanih na seji senata	10	1	14	21	16	20	1	-	2	2
utemeljene	2	-	-	-	-	1	-	-	2	1
neutemeljene	8	1	14	21	16	19	1	-	-	1
delež utemeljenih (v %)	20,00	0,0	0,0	0,0	0,0	5,0	0,0	2	100,0	50,0

* Ker se lahko posamezna pritožba nanaša na več delovnih področij, je seštevek števila pritožb po delovnih področjih praviloma večji od števila obravnavanih pritožb.

*Pritožbeni razlogi**

Vrste pritožb	Uporaba pooblastil		Uporaba prisilnih sredstev		Drugi razlogi		Skupaj	
	2007	2008	2007	2008	2007	2008	2007	2008
Št. pritožb, obravnavanih pri vodji organizacijske enote	29	50	1	-	47	61	77	111
ravnanje, skladno s predpisi	25	46	-	-	39	56	64	102
ravnanje, neskladno s predpisi	4	2	1	-	8	3	13	5
delež ravnanj, neskladnih s predpisi (v %)	13,8	4,2	100,0	0,0	17,0	5,1	16,9	4,7
ni ocene	-	2	-	-	-	2	-	4
Št. pritožb, obravnavanih na seji senata	27	33	8	11	36	37	71	81
utemeljene	6	2	-	-	6	2	12	4
neutemeljene	21	31	8	11	30	35	59	77
delež utemeljenih (v %)	22,2	6,1	0,0	0,0	16,7	5,4	16,9	4,9

* Ker lahko posamezna pritožba vsebuje več pritožbenih razlogov, je število pritožbenih razlogov praviloma večje od števila obravnavanih pritožb.

Posledice pritožbenih postopkov

Vrsta posledice	2007	2008
Opozorilo in pogovor	3	2
Kazenska ovadba ali poročilo državnemu tožilcu v dopolnitev ovadbe	1	-
Poročilo državnemu tožilcu	14	-
Skupaj	18	2

NADZORNA DEJAVNOST

Strokovni in ponovni nadzori nad delom policijskih enot po delovnih področjih

Delovno področje	Št. nadzorov nad delom PP		Skupaj
	strokov.	ponovni	
Odkrivanje in preiskovanje kriminalitete	2	-	2
Zagotavljanje varnosti državne meje in izvajanje predpisov o tujcih	1	-	1
Pooblastila	-	1	1
Upravno poslovanje in varstvo podatkov	1	-	1
Organizacijske zadeve	2	1	3
Izobraževanje, izpopolnjevanje in usposabljanje	1	-	1
Skupaj	7	2	9

KADROVSKE IN ORGANIZACIJSKE ZADEVE

Sistemizirana in zasedena delovna mesta

Leto	Št. sistemiziranih delovnih mest			Št. zasedenih delovnih mest		
	uniform. policisti	neuniform. policisti	Skupaj	uniform. policisti	neuniform. policisti	Skupaj
2003	697	99	796	667	106	773
2004	716	110	826	666	111	777
2005	171	109	826	632	105	737
2006	747	108	855	657	110	767
2007	806	108	914	717	114	831
2008	813	115	928	692	117	809

Spol in starost zaposlenih

Kategorija	Uniformirani policisti	Neuniformirani policisti	Delavci brez statusa policista	Skupaj
Spol				
moški	548	93	21	662
ženski	61	17	93	171
Povprečna starost	34,3	37,7	42,5	35,8

Sistemizirana in zasedena delovna mesta po enotah

Enota	Št. sistemiziranih delovnih mest				Št. zasedenih delovnih mest			
	unif. policisti	neunif. policisti	delavci brez statusa policista	Skupaj	unif. policisti	neunif. policisti	delavci brez statusa policista	Skupaj
VU	1	1	1	3	1	1	1	3
SD	-	8	2	10	-	8	2	10
SUP	31	-	1	32	24	-	1	25
SKP	-	77	8	85	-	74	7	81
SOP	-	8	33	41	-	8	35	43
OKC	6	19	2	27	5	18	2	25
PP Celje	86	-	12	98	65	-	13	78
PP Laško	29	-	4	33	24	-	4	28
PP Šentjur	25	-	3	28	21	-	3	24
PP Šmarje/J.	90	-	6	96	83	-	6	89
PP R. Slatina	100	-	7	107	94	-	7	101
PP Sl. Konjice	32	-	5	37	24	-	5	29
PP Velenje	57	-	9	66	43	-	10	53
PP Mozirje	23	-	3	26	20	-	3	23
PP Žalec	41	-	5	46	30	-	5	35
PPP Celje	51	-	7	58	35	-	7	42
PMP Rogatec	77	-	3	80	67	-	3	70
PMP Bistrica/S.	51	-	4	55	47	-	3	50
Skupaj	700	113	115	928	583	109	117	809

Sklenitev in prenehanje delovnih razmerij

Enota		Št. uniformiranih policistov	Št. neuniformiranih policistov	Št. delavcev brez statusa policista	Skupaj
NOE PU	prenehanje sklenitev	2	5	3	10
	sklenitev	-	-	6	6
PP	prenehanje sklenitev	31	-	2	33
	sklenitev	11	-	7	18
Skupaj	prenehanje sklenitev	33	5	5	43
	sklenitev	11	-	13	24

IZOBRAŽEVANJE, IZPOPOLNJEVANJE IN USPOSABLJANJE

Izvajanje programa usposabljanja za policiste za nadzor državne meje

Skupina	Leto vpisa	Vpisani	Zaključilo izobraževanje	Delež uspešnih (v %)
I.	2006	29	29	100,0
II.	2007	32	30	93,7
III.	2007 dec.	23	22	95,6

Izvajanje izobraževalnega programa za višje policiste

Generacija	Leto vpisa	Vpisani	Zaključilo izobraževanje	Delež uspešnih (v %)
I.	2000	2	2	100,0
II.	2001	2	2	100,0
III.	2002	2	2	100,0
IV.	2003	2	2	100,0
V.	2004	4	3	75,0
VI.	2005	2	2	100,0
VII.	2006*	1	1	100,0
VIII.	2007*	3	še ni zaključeno	...

*Policisti, napoteni v letih 2006 in 2007, še niso zaključili z izobraževanjem.

Izvajanje programov izpopolnjevanja in usposabljanja

Področje	Izvedeni programi	
	2007	2008
Splošne policijske naloge in specialnosti	33	38
Kriminalistično preiskovanje	26	18
Socialne veščine in delo z ljudmi	8	6
Mednarodna usposabljanja	2	2
Delo vodnikov službenih psov	5	4
Informatika in računalništvo	4	6
Poslovanje z dokumentarnim gradivom	1	2
Varnost in zdravje pri delu	10	5
Delo specialne enote (tudi PPE)	1	7
Varovanje in oseb in objektov	2	-
Jezikovna usposabljanja	2	3
Notranje preiskave in pomoč policistom	-	1
Skupaj	94	92

FINANČNO-MATERIALNE ZADEVE

Poraba sredstev proračuna po namenu (v evrih)

Namen	Sprejeti proračun	Interni finančni načrt	Veljavni proračun	Poraba	Struktura porabe (v %)	Delež porabe (v %)
Plače	-	-	-	-	0,0	0,0
Materialni stroški	1.161.800	1.161.800	1.338.116	1.338.116	100,0	100,0
Investicije	-	-	-	-	0,0	0,0
Skupaj	1.161.800	1.161.800	1.338.116	1.338.116	100,0	100,0

Poraba sredstev proračuna po tipu proračunskih postavk (v evrih)

Tip proračunskih postavk	2007			2008			Indeks porabe
	veljavni proračun	poraba	delež porabe (v %)	veljavni proračun	poraba	delež porabe (v %)	
Proračunska sredstva (tip 1)							
materialni stroški	1.166.721	1.166.721	100,0	1.338.116	1.338.116	100,0	115
Namenska sredstva							
lastna dejavnost (tip 6)	75.257	73.036	97,0	76.008	76.983	101,3	105
sredstva najemnin (tip 18)	407	113	27,7	548	394	71,9	348
EU 04-06 schengenska meja (tip 60)	66.840	66.728	99,8	94.809	94.696	99,8	142
Skupaj	1.233.003	642952	52,2	1.309.145	738.699	56,4	113

Prevozna sredstva

	Št. vozil	
	2007	2008
Št. najetih belo-modrih vozil	15	-
Št. najetih osebnih civilnih patroljnih vozil	7	7
Št. najetih terenskih vozil za UVZ GPU	-	-
Št. najetih vozil za enoto na sklic	2	2
Št. prevoznih sredstev v lasti policije	201	202
Skupaj	225	211

STIKI Z JAVNOSTMI

Vrsta stika	2007	2008	Porast/upad (v %)
Tiskovne konference, kratki sestanki, fototermini	17	11	...
Sporočila, obvestila, informacije za javnost	408	355	-13,0
Pisni in ustni odgovori na vprašanja novinarjev	451	497	10,1
Pisni in ustni odgovori na vprašanja državljanov	65	55	-15,4
Demantiji na prispevke v medijih	2	2	0,0

DEJAVNOST SPECIALIZIRANIH POLICIJSKIH ENOT

Število sklicev PPE PU Celje

	2007						2008					
	Sklici za naloge na območju PU Celje			Sklici za naloge na območju druge PU			Sklici za naloge na območju PU Celje			Sklici za naloge na območju druge PU		
	PPE I	PPE II	PPE III	PPE I	PPE II	PPE III	PPE I	PPE II	PPE III	PPE I	PPE II	PPE III
Št. sklicev	3	11	5	2	3	-	1	12	10	4	11	-