



REPUBLIKA SLOVENIJA
MINISTRSTVO ZA NOTRANJE ZADEVE

POLICIJA

Policijska uprava Celje

Ljubljanska cesta 12, 3001 Celje

T: 03 542 62 00

F: 03 542 63 63

E: puce@policija.si

www.policija.si

Številka: 0101-3/2011/10

Datum: 7. 3. 2011

POROČILO O DELU PU CELJE ZA LETO 2010

KAZALO

1	Značilnosti dela policije	3
2	Delo po posameznih delovnih področjih	4
2.1	Temeljne dejavnosti	4
2.1.1	Preprečevanje, odkrivanje in preiskovanje kriminalitete	4
2.1.2	Vzdrževanje javnega reda in zagotavljanje splošne varnosti ljudi in premoženja	6
2.1.3	Zagotavljanje varnosti cestnega prometa	6
2.1.4	Nadzor državne meje in izvajanje predpisov o tujcih	7
2.1.5	Varovanje določenih oseb in objektov	9
2.2	Druge dejavnosti	9
2.2.1	V skupnost usmerjeno policijsko delo	9
2.2.2	Operativno komunikacijska dejavnost	10
2.2.2.1	Interventna dejavnost	10
2.2.2.2	Operativno obveščanje in poročanje	10
2.2.3	Forenzična in kriminalističnotehnična dejavnost	10
2.2.4	Analitska dejavnost	11
2.2.5	Nadzorna dejavnost	11
2.2.6	Spremljanje izvajanja policijskih pooblastil in ogrožanja policistov	12
2.2.7	Reševanje pritožb	12
2.2.8	Notranje preiskave	13
2.2.9	Informacijska in telekomunikacijska dejavnost	13
2.2.10	Kadrovske in organizacijske zadeve	14
2.2.11	Izobraževanje, izpopolnjevanje in usposabljanje	14
2.2.12	Finančno materialne zadeve	15
2.2.13	Mednarodno sodelovanje	16
2.2.14	Odnosi z javnostmi	16
2.2.15	Dejavnost specializiranih policijskih enot	17
	Priloga: statistika	18

1 Značilnosti dela policije

V letu 2010 je bilo na območju PU Celje obravnavanih 1,5 % manj kaznivih dejanj kot v letu 2009, pri tem je preiskanost višja za 4,4 odstotke in znaša 58,5 % (54,1 %). Kljub temu je beležen izrazit porast podanih kazenskih ovadb s področja gospodarske kriminalitete, saj je bilo obravnavanih kar 41,0 % tovrstnih kaznivih dejanj več. Ta porast je potrebno pripisati predvsem obravnavi bistveno večjega števila kaznivih dejanj davčne zatajitve ter dejanj, povezanih s pričujočo gospodarsko in finančno krizo, ki je imela za posledico insolventnost in več stečajev velikih gospodarskih subjektov, predvsem gradbincev.

Upad skupnega števila kaznivih dejanj pripisujemo zmanjšanju števila podanih kazenskih ovadb s področja splošne kriminalitete za 1,5 %. Značilnost na področju splošne kriminalitete je 12,8 % upad števila kaznivih dejanj s področja premoženjskih deliktov. Manj ovadb je bilo podanih za kazniva dejanja vlomnih tatvin, poškodovanja tuje stvari, ropov in požigov. V porastu so podane ovadbe za kazniva dejanja roparskih tatvin, goljufij, kaznivih dejanj zoper življenje in telo, nasilništva, ogrožanja varnosti pri delu in šikaniranja na delovnem mestu.

Na področju organizirane kriminalitete je bilo zaznanih manj kriminalnih združb, ki se ukvarjajo s kaznivimi dejanji neupravičene proizvodnje in prometa z mamili, in večje število posameznikov, ki samostojno ali občasno v manjši skupini izvršujejo predvsem t. i. ulično preprodajo prepovedanih drog. Obravnavanih je bilo večje število posameznikov, ki izvršujejo kazniva dejanja, povezana s preprodajo orožja.

Policisti so obravnavali tudi 4.076 (4.400) kršitev predpisov o javnem redu, kar je 8,2 % manj kot v letu 2009. Kršitev Zakona o varstvu javnega reda in miru je bilo 2.779 (3.121) ali 11,0 % manj, kršitev drugih predpisov o javnem redu pa 1.297 (1.319) ali 1,7 % manj. Preteklo leto je zaradi globalnega pojava krize močno vplivalo tudi na vrsto in obstoj prekrškov na področju javnega reda in miru. Bili smo priča pojavu, ko so se kršitve, skupaj z uživanjem alkohola, preselile v zasebni prostor, zaradi česar v nadaljevanju ni prišlo do večjega upada števila izrečenih ukrepov prepovedi približevanja. Največji vpliv pa je imela kriza na dogajanje v večjih, predvsem gradbenih podjetjih, kjer je prišlo do kolapsa določenih sistemov, kar je imelo za posledico neizplačevanje osebnih dohodkov, zaradi nezadovoljstva delavcev pa je prišlo tudi do protestnih shodov in stavk v podjetjih.

Leto 2010 lahko označimo kot prelomno leto z vidika zagotavljanja varnosti cestnega prometa na cestah na območju PU Celje, kot tudi z vidika drugačnega pristopa pri obravnavi kršiteljev cestnoprometnih predpisov. Varnost udeležencev na cestah, v primerjavi z vsemi leti samostojne države in še dlje, je bila statistično tako ugodna, kot še nikoli do sedaj. Ob zmanjšanem številu obravnavanih hujših prometnih nesreč je tudi število umrlih bistveno nižje kot v preteklih letih, in sicer 14 (25). Prav tako sta zaznana 19,1 % upad hudo telesno poškodovanih in 27,4 % upad lahko telesno poškodovanih. Beležimo pa skoraj za 23,5 % večje število obravnavanih prometnih nesreč z materialno škodo, kar gre pripisati doslednejšemu obravnavanju prometnih nesreč I. kategorije – ob pogojih odstopa od ogleda se izreka sankcija za temeljno kršitev predpisov.

Za zagotavljanje večje varnosti v cestnem prometu je bila izdelana posebna strategija aktivnosti policijskih enot in ustanovljena posebna skupina policistov, ki so prvenstveno obravnavali hujše kršitve in/ali večkratne kršitelje hujših cestnoprometnih predpisov. Prav tako so bile policijske aktivnosti usmerjane v kvaliteto dela in ne v količino ugotovljenih kršitev. Policisti so ugotovili za

petino manj kršitev cestno prometnih predpisov, vendar pa so bili ob manjšem številu ukrepov doseženi boljši rezultati.

2 Delo po posameznih delovnih področjih

2.1 Temeljne dejavnosti

2.1.1 Preprečevanje, odkrivanje in preiskovanje kriminalitete

V letu 2010 so policisti in kriminalisti PU Celje obravnavali 7.939 (8.058) kaznivih dejanj, kar je 1,5 % manj kot v letu 2009, pri tem pa je preiskanost višja za 4,4 odstotke in znaša 58,5 % (54,1 %). Državnemu tožilstvu je bilo posredovanih 6.020 (6.404) kazenskih ovadb, kar je 6,0 % manj glede na leto pred tem. Po oceni policije so storilci s kaznivimi dejanji povzročili za 19,7 (20,6) milijona evrov škode. Zaradi utemeljenega suma storitve kaznivih dejanj so bile vložene kazenske ovadbe in poročila v njihovo dopolnitev zoper 2.466 (2.307) oseb.

Obravnavanih je bilo 7.020 (7.406) kaznivih dejanj s področja splošne kriminalitete ali 5,2 % manj kot v letu pred tem. Med temi se je zmanjšalo število kaznivih dejanj tatvin, in sicer za 13,5 %, število vlomnih tatvin pa se je zmanjšalo kar za 27,7 %. Prav tako so opazni 17,8 % upad števila kaznivih dejanj poškodovanje tuje stvari, 22,2 % upad ropov in 58,3 % upad požigov. Kljub zmanjšanju števila kaznivih dejanj premoženjske kriminalitete predstavljajo pereč problem tatvine po členu 204/II KZ-1, torej »bagatelna« kriminaliteta. Sicer je bilo na področju premoženjskih kaznivih dejanjih podanih 4.497 (5.156) kazenskih ovadb.

V porastu so bila kazniva dejanja roparske tatvine, saj je bilo obravnavanih 11 (5), vendar se je kljub temu zvišala preiskanost na 81,8 % (60,0 %). Pereč problem je predstavljala preiskanost kaznivih dejanj tatvin motornih vozil, ki je bila 6,1 % (15,2 %), tako da dvig preiskanosti tovrstnih kaznivih dejanj ostaja prioriteta v PU Celje.

V letu 2010 je bilo obravnavanih 360 (347) kaznivih dejanj zoper življenje in telo, kar predstavlja 3,7 % porast. Preiskanost tovrstnih kaznivih dejanj je 92,8 % (93,9 %). V večini primerov je šlo za lahke telesne poškodbe, saj je bilo teh 294 (297). Občutno se je povečalo število kaznivih dejanj posilstev, saj je bilo teh 13 (8), vendar je kljub temu preiskanost 100,0 %. Enako velja za kazniva dejanja spolnega nasilja, ki je bilo obravnavanih 12 (8), preiskanost pa znaša 91,7 % (87,5 %).

Kaznivih dejanj zoper zakonsko zvezo, družino in otroke je bilo obravnavanih 497 (554). V primerjavi z enakim obdobjem leta 2009 je zaznan upad števila kaznivih dejanj nasilja v družini, saj je bilo teh 340 (390). Obravnavanih je bilo 38 (23) kaznivih dejanj spolnega napada na osebo, mlajšo od 15 let, kar je 65,2 % porast, kljub temu pa je preiskanost zelo dobra iz znaša 97,4 % (91,3 %). Vsa kazniva dejanja so bila obravnavana v sodelovanju z zunanjimi institucijami kot so centri za socialno delo, osnovne šole, Krizni center za mlade in razna društva, ki nudijo psihosocialno pomoč žrtvam kaznivih dejanj.

Obravnavanih je bilo 194 (262) kaznivih dejanj, katerih storitve so bili osumljeni mladoletniki. Največji upad je bil zaznan na področju premoženjske kriminalitete, kjer so mladoletniki izvršili 94 (125) kaznivih dejanj tatvin in velikih tatvin. Zaznano pa je bilo povečanje števila ropov 3 (1).

Stanje na področju preiskovanja gospodarske kriminalitete in trend porasta teh dejanj je v zadnjih letih približno enak. Podatki kažejo na vztrajno naraščanje tako števila kaznivih dejanj gospodarske kriminalitete, predvsem dejanj, ki generirajo velike premoženjske koristi, kot dejanj t.i. organizirane gospodarske kriminalitete. Gre predvsem za dejanja na škodo proračuna, to je dejanja, povezana z izogibanjem davčnih obveznosti, dejanja na škodo upnikov pri gospodarskem poslovanju ter druga kazniva dejanja, povezana z nesolventnostjo.

V letu 2010 je bilo obravnavanih 919 (652) kaznivih dejanj gospodarske kriminalitete, kar je v primerjavi s prejšnjim letom 41,0 % porast ter 70,0 % porast tovrstnih kaznivih dejanj nad povprečjem zadnjih petih let. Skupna škoda, povzročena s temi dejanji, je bila ocenjena na 12,1 (11,3) milijona evrov in je 44,0 % nad povprečjem zadnjih pet let. Najbolj so bile v porastu zadeve, povezane z organiziranimi oblikami gospodarske kriminalitete, predvsem kazniva dejanja, povezana z uvozom (pridobivanjem) vozil iz Evropske unije, nadalje dejanja, pri katerih gre za zatajitev velikih finančnih obveznosti, dejanja, povezana z organiziranim izvrševanjem goljufij pri gospodarski dejavnosti ali pri simuliranju te dejavnosti ter dejanja, povezana z nesolventnostjo velikih gradbenih podjetij. V letu 2010 se je povečalo tudi število preiskav, povezanih z razpolaganjem z javnimi sredstvi na različnih nivojih ter sumi nezakonitih ravnanj oseb z javnimi pooblastili.

Izmed pomembnejših in odmevnejših zadev so policisti in kriminalisti obravnavali gradbeno podjetje Gradis d.d., gradbeno podjetje Vegrad d.d. in nekatere druge gradbince. Prav tako so bile v letu 2010 zaključene tri obsežne zadeve, povezane z utajevanjem davščin ter podane kazenske ovadbe zoper 10 oseb za skupaj 20 kaznivih dejanj. V vseh primerih je šlo za delovanje družb tipa »missing trader«, skupna škoda (višina utajenih davščin) pa je bila ocenjena na približno 1.400.000 evrov. Prav tako sta bili zoper dve osebi podani kazenski ovadbi zaradi suma storitve kaznivega dejanja zloraba položaja ali pravic po čl. 244/I in II KZ. Osumljena sta pri mednarodnem gospodarskem poslovanju oškodovala družbo iz Črne gore za 4.050.000 evrov.

Na področju organizirane kriminalitete je bilo v letu 2010 obravnavanih 8 (11) kaznivih dejanj zlorabe prepovedanih drog z elementi organizirane kriminalitete ter 231 (247) kaznivih dejanj, povezanih z zlorabo prepovedanih drog, ki niso posledica organizirane kriminalitete po Europolovih kriterijih, kar je 6,5 % manj kot v letu 2009. Od odmevnejših zadev je bila v mesecu maju zaključena preiskava kaznivih dejanj neupravičene proizvodnje in prometa z mamili, v okviru katere je bilo kazensko ovadenih 5 oseb za skupno 31 kaznivih dejanj. Pri preiskavi je bilo zaseženih 1.000 g prepovedane droge amfetamin in 250 g prepovedane droge kokain. V mesecu juliju je bila zaključena mednarodna preiskava tovrstnih kaznivih dejanj, v okviru katere je bilo v Sloveniji in tujini skupno ovadenih 8 oseb. Mednarodna kriminalna združba je izvrševala kazniva dejanja neupravičene proizvodnje in prometa z mamili s tem, da je organizirala prevoz več kilogramov prepovedane droge heroin po tako imenovani »balkanski ruti« iz Makedonije v države Evropske unije. V ta namen so člani hudodelske združbe drogo nabavljali v Makedoniji, jo prevažali v vozilih, prenašali na telesu in skrivali v predmetih. Pri preiskavi je bilo zaseženih skupno 15,6 kilogramov heroina.

V letu 2010 je bilo obravnavanih 5 primerov zaužitja prekomerne količine prepovedane droge, katerih posledica je bilo nudenje zdravniške pomoči, v 2 primerih je bila posledica uživanja smrti uživalca.

Policisti in kriminalisti so obravnavali 125 (177) kaznivih dejanj ponarejanja denarja, kar je 29,4 % manj kot v letu 2009. Pri bankovcih so izstopale unovčitve apoenskih vrednosti za 20 evrov.

Obravnavanih je bilo tudi 71 (1) kaznivih dejanj prepovedanega prehajanja meje ali ozemlja države, kar je rezultat identifikacije novega modusa izvrševanja kaznivih dejanj s strani osumljencev, ki so nezakonito priseljevali tujce z zlorabo legalnih institutov, ter ustanovitve delovne skupine za odkrivanje kaznivih dejanj prepovedanega prehajanja meje ali ozemlja države.

2.1.2 Vzdrževanje javnega reda in zagotavljanje splošne varnosti ljudi in premoženja

Policisti so v letu 2010 obravnavali 4.076 (4.400) kršitev predpisov o javnem redu, kar je 8,2 % manj kot v letu 2009. Kršitev Zakona o varstvu javnega reda in miru je bilo 2.779 (3.121) ali 11,0 % manj, kršitev drugih predpisov o javnem redu pa 1.297 (1.319) ali 1,7 % manj. Med kršitvami drugih predpisov o javnem redu je bilo največ kršitev Zakona o tujcih, Zakona o proizvodnji in prometu s prepovedanimi drogami in Zakona o zaščiti živali.

Med kršitvami Zakona o varstvu javnega reda in miru je še vedno največ obravnavanih kršitev po 1. odstavku 6. člena, in sicer 556 (523), kar pomeni 6,3 % več. Največ kršitev so izvršili kršitelji v starosti od 25 do 34 let, sledijo kršitelji v starosti od 18 do 24 let ter kršitelji med 35 in 44 leti. Največ kršitev je bilo izvršenih na cesti, ulici, trgu, sledijo stanovanja in gostinski objekti.

Obravnavana je bila 1 (1) množična kršitev javnega reda, ki se je zgodila na javni prireditvi. Za učinkovitejše ukrepanje, predvsem na nogometnih in rokometnih tekmah, je bila za zavarovanje in spremljanje prevozov navijačev pogosto angažirana tudi posebna policijska enota.

Naloge varovanja so policisti na območju PU Celje opravljali na 1.442 (1.204) javnih prireditvah in 4 (4) javnih shodih. Zlasti zahtevno je bilo zagotavljanje varnosti na športnih prireditvah v Prvi slovenski nogometni ligi, kjer nastopata nogometna kluba CM Celje in NK Rudar. Večje število policistov za zagotavljanje javnega reda na poti do prireditev in na prireditvenih prostorih je bilo angažiranih na turnirju All Star 2010 in v 1. SNL, predvsem ob gostovanjih NK Olimpija in NK Maribor ter ob tekmah s tujimi klubi. Poleg tega je bilo večje število policistov angažiranih za zagotavljanje javnega reda tudi na posameznih drugih prireditvah oz. na prireditvah, ki po vsebini niso športne, to sta Pivo in cvetje in Mednarodni obrtni sejem.

Obravnavanih je bilo 71 (84) ali 15,5 % manj kršitev Zakona o orožju kot v letu pred tem. Zaradi suma, da posamezniki ne izpolnjujejo pogojev za posest orožja, je bilo pristojnim upravnim enotam poslanih 7 (11) pobud za uvedbo upravnega postopka za odvzem orožja. V zvezi s tem so policisti začasno zasegli 23 (18) kosov orožja, 0 (1) delov orožja in 73 (376) kosov streliva.

V skladu s predpisi so policijske enote v 87 (70) primerih zagotovile pomoč državnim organom, gospodarskim družbam in zavodom ter drugim organizacijam in posameznikom z javnimi pooblastili, kadar so se jim državljani pri opravljanju nalog iz njihove pristojnosti fizično upirali ali pa, ko se je pričakovalo njihovo upiranje.

2.1.3 Zagotavljanje varnosti cestnega prometa

Za zagotavljanje večje varnosti v cestnem prometu je bila izdelana posebna strategija aktivnosti policijskih enot. Ustanovljena je bila posebna skupina policistov, ki je obravnavala predvsem hujše kršitve in/ali večkratne kršitelje hujših cestnoprometnih predpisov. Prav tako so bile policijske aktivnosti usmerjene v kvaliteto dela in ne v količino ugotovljenih kršitev. Policisti so ugotovili za petino manj kršitev cestno prometnih predpisov (40.567 (50.666)), vendar pa so bili

ob manjšem številu ukrepov doseženi boljši rezultati. Ugotovljenih je bilo 22,5 % več alkoholiziranih voznikov, odrejenih je bilo 9,8 % več pridržanj alkoholiziranih voznikov, zaseženih pa 88,7 % več vozil.

Del strategije dela je bilo tudi enkrat mesečno načrtovanje in vodenje poostrenih nadzorov, ki so bili problemsko usmerjeni v ugotavljanje kršitev, ki so posebej značilne za posamezne cestne relacije in/ali lokacije. Posebnost teh je bila močna koncentracija policijskih patrulj na manjšem območju, kjer so policisti z visoko vidnostjo in predvsem aktivnostjo dosegali dobre rezultate..

V letu 2010 je bilo obravnavanih 2.468 (2.454) ali 0,6 % več prometnih nesreč kot v letu pred tem. Je pa bilo obravnavanih 30,0 % manj prometnih nesreč s smrtnim izidom (14 (20)), v katerih je umrlo 14 (25) ali 44,0 % manj udeležencev cestnega prometa. Obravnavanih je bilo tudi manj, in sicer 999 (1.256) prometnih nesreč s telesno poškodbo, v katerih je bilo 19,1 % manj hudo in 27,4 % manj lahko telesno poškodovanih. Kljub temu, da so ceste na našem območju terjale manj smrtnih žrtev, s stanjem varnosti v cestnem prometu še vedno nismo zadovoljni, saj je v prometnih nesrečah umrlo preveč udeležencev cestnega prometa.

Med vzroki prometnih nesreč še vedno prevladuje neprilagojena oz. prekoračena hitrost (5 mrtvih), nepravilna stran in smer vožnje (5 mrtvih), neupoštevanje pravil o prednosti (2 mrtva), nepravilno prehitevanje (2 mrtva), neustrezna varnostna razdalja itd.

Skrb vzbujajoč je še vedno podatek o deležu alkoholiziranih povzročiteljev prometnih nesreč, ki znaša kar 9,2 % (12,6 %). Še posebej skrb vzbujajoč je podatek o deležu alkoholiziranih voznikov, ki so povzročili prometno nesrečo s smrtnim izidom, saj je ta znašal kar 50,0 % (52,4 %).

Naselja z uličnim sistemom so terjala 5 (1) smrtnih žrtev, regionalne ceste 3 (5), lokalne ceste 2 (3), naselja brez uličnega sistema 2 (4), glavne ceste 1 (6) in turistična cesta 1 (0) smrtno žrtev. Na avtocesti v letu 2010 ni bilo mrtvih udeležencev v cestnem prometu (6). Umrlo je 5 (8) voznikov osebnih avtomobilov, 3 (3) vozniki motornih koles, 3 (2) pešci, 1 (3) voznik tovornega vozila, 1 (0) voznik kolesa z motorjem in 1 (7) potnik.

Izvedenih je bilo 34 (67) regijskih poostrenih nadzorov cestnega prometa, v katerih so sodelovale vse policijske postaje z območja PU Celje. Poostreni nadzori so se izvajali s spremenjeno metodologijo, in sicer je bilo delo vseh patrulj usmerjeno na ožji del ene ali dveh policijskih postaj, usmerjeni pa so bili v ugotavljanje tistih kršitev cestnoprometnih predpisov, ki so poglavitni vzrok prometnih nesreč oziroma njihovih posledic (hitrost, alkohol, stran smer vožnje, varnostni pas, enosledna vozila, pešci).

Opravljenih je bilo tudi 87 (68) spremstev izrednih prevozov, v katerih je sodelovalo 169 (138) policistov, ki so opravili 256 (190) ur in prevozili 4.059 (4.712) km.

2.1.4 Nadzor državne meje in izvajanje predpisov o tujcih

Število potnikov, ki so prestopili državno mejo na mejnih prehodih s Hrvaško, se je v letu 2010 zmanjšalo za 2,3 %, saj jih je mejo prestopilo 2.545.618 (2.606.720). Pri prometu vozil čez mejne prehode je bil zaznan 2,8 % padec. Državno mejo je namreč prevozilo 1.395.627 (1.436.126) vozil.

Na mejnih prehodih je bilo zaradi neizpolnjevanja zakonskih pogojev za vstop v Slovenijo zavrženih 333 (454) ali 26,7 % manj tujcev kot v letu pred tem. Zaradi zlorabe dokumentov na mejnih prehodih je bilo obravnavanih 6 (1) oseb, poleg tega je bilo obravnavanih 12 (11) primerov kršitev Zakona o orožju - zaseženih je bilo 10 (9) kosov hladnega orožja, 1 (0) pištola in 1 (2) kos drugega orožja. Zaseženih je bilo tudi 9 (3) kosov streliva. V 11 (28) primerih so bili odkriti poskusi prenosa prepovedanih drog. Izdanih je bilo 75 (85) dovoljenj za vnos, iznos ali tranzit orožja čez državno mejo.

V skladu z določili Sporazuma o obmejnem prometu in sodelovanju med Slovenijo in Hrvaško je bilo na območju PU Celje, na mejnih prehodih za obmejni promet, izdanih 4.545 (5.910) ali 23,1 % manj dovolilnic za enkratni prestop državne meje. Od tega je bilo 3.055 (4.530) dovolilnic izdanih na mejnem prehodu Podčetrtek in 1.490 (1.380) na mejnem prehodu Rajnkovec. Na mejnem prehodu Podčetrtek je bilo izdanih še 1.098 (438) ali 150,7 % več turističnih dovolilnic kot v letu pred tem.

Na meji s Hrvaško je bilo obravnavanih 32 (48) ali 33,3 % manj nedovoljenih prehodov čez državno mejo kot v letu pred tem, in sicer državljanov Hrvaške, Kosova, Bosne in Hercegovine, Slovenije, Srbije, Ruske federacije, Alžirije, Makedonije in drugih držav. Delež nedovoljenih prehodov čez državno mejo, v primerjavi z območjem celotne države, je znašal 4,1 %.

Obravnavanih je bilo tudi 16 (16) nedovoljenih vstopov na notranjih mejah. Za nedovoljene vstopne so bili obravnavani državljani Moldavije, Ukrajine, Bosne in Hercegovine, Črne gore in Kitajske.

V notranjosti območja PU Celje je bila pozornost usmerjena v nadzor nad zakonitostjo prebivanja tujcev. V zvezi s tujsko problematiko so se na policijskih postajah izvajala izobraževanja, s predstavljenimi konkretnimi primeri iz prakse. Zaradi lažje in problemsko naravnane obravnave problematike kaznivih dejanj je bila v Sektorju kriminalistične policije PU Celje ustanovljena skupina za obravnavanje kaznivih dejanj s področja tujske problematike. Skupina je obravnavala večje število gospodarskih družb, preko katerih so posamezniki oziroma njihovi ustanovitelji, direktorji ali zastopniki, s fiktivnim urejanjem in pridobivanjem dokumentacije, izvrševali kazniva dejanja prepovedanega prehajanja meje ali ozemlja države po 6. odstavku 308. člena KZ-1. V zvezi z navedenim kaznivim dejanjem je bilo s strani delovne skupine podanih 57 kazenskih ovadb, v 1 primeru je bil obravnavan poskus po 34. členu KZ-1, v 3 primerih so bila na okrožno državno tožilstvo podana poročila. Na policijskih postajah je bilo obravnavanih še 13 tovrstnih kaznivih dejanj.

Ugotovljenih je bilo 328 (337) ali 2,7 % manj kršitev Zakona o tujcih kot v letu pred tem. Zaradi nezakonitega prebivanja v Sloveniji sta bila obravnavana 102 (90) tujca. Na podlagi Zakona o prijavi prebivališča je bilo ugotovljenih 141 (146) ali 3,4 % manj kršitev. V 22 (20) primerih so bili podani predlogi drugemu prekrškovnemu organu. Na podlagi Zakona o nadzoru državne meje je bilo ugotovljenih 35 (27) ali 29,6 % več kršitev kot v letu pred tem.

V Center za tujce je bilo nastanjenih 6 (12) oseb. Na podlagi mednarodnih sporazumov o vračanju oseb je bilo tujim varnostnim organom izročeni 16 (28) ali 42,9 % manj tujcev kot v letu pred tem, zaradi nezakonitega prebivanja v Sloveniji pa je bilo na podlagi določil Zakona o tujcih odstranjenih 89 (50) ali 78,0 % več tujcev kot v letu pred tem.

2.1.5 Varovanje določenih oseb in objektov

V letu 2010 se je sodelovalo z Uradom za varnost in zaščito Generalne policijske uprave, kamor so bile večkrat posredovane ugotovitve v zvezi z ogroženostjo novo imenovanih varovanih oseb oz. podatki za ažuriranje obstoječih ocen ogroženosti. Do 16. 7. 2010 se je opravljalo operativno preventivno varovanje stalnega bivališča ministra za gospodarstvo.

Kadrovska in materialno tehnična pomoč je bila Centru za varnost in zaščito nudena v okviru akcij VIP, in sicer Bratislava 2010, EU – Zahodni Balkan 2010, Forum 2010, Brdo 2010 in Bukarešta 2010.

2.2 Druge dejavnosti

2.2.1 V skupnost usmerjeno policijsko delo

Največ preventivnih aktivnosti je bilo izvedenih na področju cestnega prometa. Usmerjene so bile v zagotavljanje varnosti otrok, pešcev, kolesarjev, voznikov enoslednih vozil, v uporabo varnostnih čelad in pasov, v zmanjšanje hitrosti in v preprečevanje vožnje pod vplivom opojnih substanc.

Pred začetkom motoristične sezone je potekalo sodelovanje s predstavniki vseh moto klubov v celjski regiji. Ponovljen je bil projekt Policisti in motoristi skupaj za večjo varnost. V sodelovanju s PP Šentjur je bil pripravljen preventivni projekt Varno na motor in nazaj domov. Projekt je temeljil na konceptu nagrajenega projekta Varno na traktor. Pomembnejše in odmevnejše izvedene akcije so še Policijska izkušnja kot nasvet, Kolesarim - ali sem varen, Alkohol res ubija, v okviru katere je bila organizirana in izvedena tudi krvodajalska akcija. Veliko aktivnosti za izboljšanje prometne varnosti se je izvajalo v Celjski interdisciplinarni akcijski skupini za varnost cestnega prometa.

V mesecu septembru so vse območne policijske postaje pričele izvajati projekt Otrok – policist za en dan. Ob začetku šolskega leta se je pričelo s projektom Policist Leon. V okviru akcije Varno na poti v šolo so policisti v vseh osnovnih šolah izvedli predavanja na temo varnost otrok v prometu in prvošolcem razdelili pobarvanke. Več policijskih enot je bilo angažiranih tudi pri sodelovanju v projektu Z glavo na zabavo in projektu Zapelji me varno.

Dejavnosti na področju kriminalitete so bile usmerjene v preventivna sporočila in v svetovanje državljanom glede samozaščitnih ravnanj v zvezi s klasičnimi kaznivimi dejanji, prepovedanimi drogami in nasiljem. Preventivne aktivnosti so se izvajale tudi preko sodelovanja na različnih javnih prireditvah, v obliki predavanj in na okroglih mizah. Policisti so ponovno sodelovali tudi na Pikinem festivalu, ki je v Velenju potekal v mesecu septembru.

Preventivne aktivnosti na področju javnega reda so bile usmerjene v preprečevanje družinskega nasilja, preprečevanje kršitev na javnih prireditvah, vandalizem, nasilje med mladimi in zlorabo drog. Izvedenih je bilo tudi veliko aktivnosti za zagotavljanje varnosti v gorah, na smučiščih in pri delu z navijaškimi skupinami.

Za medije so bili pripravljene preventivni nasveti pred vsakim pričakovanim povečanjem konkretne problematike – varovanje premoženja, varna uporaba pirotehnik, varno smučanje,

nasveti uporabnikom enoslednih vozil za varno udeležbo v cestnem prometu, varnost med dopusti, varno kopanje, ravnanje z živalmi...

Za izboljšanje v skupnost usmerjenega policijskega dela in partnerskega odnosa z lokalno skupnostjo je bilo policijskim postajam podanih več predlogov in pobud za sodelovanje z občinskimi redarstvi (skupne patrulje), medobčinskimi inšpektorati in drugimi organi samoupravne lokalne skupnosti.

2.2.2 Operativno komunikacijska dejavnost

2.2.2.1 Interventna dejavnost

Na interventno telefonsko številko 113 je bilo sprejetih 63.981 (67.464) klicev, kar predstavlja upad za 5,2 %. Med temi klici je bilo 14.779 (15.488) oziroma 23,1 % (23,0 %) takšnih, ki so zahtevali ukrepanje policije. V letu 2010 se je torej število klicev, kjer so občani potrebovali samo določne informacije, zmanjšalo, kar je zagotovo odraz sporočanja namena interventne številke 113 občanom preko medijev. V letu 2010 se je zmanjšalo tudi število nujnih klicev, in sicer iz 763 v letu 2009 na 661 v letu 2010. V dnevnik dogodkov je bilo vnešenih 15.126 (15.819) zapisov, kar je za 4,4 % manj kot v letu 2010.

Največ interventnih klicev je bilo s področja prometne varnosti, sledita javni red in mir ter kriminaliteta. Povprečni čas zvonjenja je bil 6,7 sekunde in je bil za 0,1 sekunde krajši od časa v letu 2009. Gre za kontinuirano krajšanje povprečnega časa zvonjenja vse od leta 2006, ko je bil ta 9,8 sekunde.

Odzivni časi Operativno komunikacijskega centra in policijskih patrulj so bili v letu 2010 boljši od povprečja v Sloveniji. Stalno so se spremljali odzivni časi patrulj, ki so bili za večino interventnih dogodkov v okviru pričakovanega, dolgi reakcijski časi v posameznih dogodkih pa so bili večinoma posledica objektivnih razlogov. Za vse interventne klice je znašal povprečni reakcijski čas policije 16 minut in 1 sekundo (15 minut in 51 sekund), kar je za 10 sekund več kot leto prej, povprečni reakcijski čas za nujne interventne dogodke pa je znašal 10 minut in 27 sekund (10 minut in 35 sekund), kar je 8 sekund manj kot v letu 2009.

2.2.2.2 Operativno obveščanje in poročanje

Delavci Operativno komunikacijskega centra PU Celje so v letu 2010 izvedli 24.838 (28.781) obveščanj o posameznih dogodkih. Po sredstvih za posredovanje dokumentov je bilo oddanih 7.031 (7.774) dokumentov, sprejetih pa je bilo 9.408 (13.650), kar predstavlja upad tako oddanih kot sprejetih dokumentov. Zmanjšalo se je poslovanje po elektronski pošti v okolju Lotus Notes, kjer je bilo prejetih 7.924 (11.525) in oddanih 5.998 (6.685) dokumentov. Tudi število sprejetih in oddanih dokumentov po faksu je bilo manj kot leto prej; sprejetih je bilo 1.484 (2.125), oddanih pa 1.033 (1.089), kar kaže na dejstvo, da se je povečala uporaba e-pošte.

2.2.3 Forenzična in kriminalističnotehnična dejavnost

V letu 2010 je bilo na Oddelku kriminalistične tehnike izdelanih 197 (107) poročil o kriminalistično tehničnih ugotovitvah glede zavarovanih sledov. Število poročil se je povečalo zaradi spremenjenega načina dela. Končne ugotovitve v zvezi s sledmi papilarnih linij se

podajajo v obliki poročil, prej pa so se ugotovitve podale v obliki dopisa. Identificiranih storilcev na podlagi zavarovanih sledov je bilo 88 (132).

V letu 2009 je bilo obravnavanih 451 (520) zahtevkov za preliminarno testiranje prepovedanih mamil.

Na Oddelku kriminalistične tehnike so se skozi leto 2010 izvajala enotedenska izobraževanja za policiste lokalnih kriminalističnih skupin, ki se jih je udeležilo skupno 10 policistov.

V letu 2010 je bilo s strani kriminalističnih tehnikov opravljenih 429 (465) ogledov, od tega 264 (311) ogledov krajev kaznivih dejanj in 165 (154) ogledov krajev dogodkov. V 51 (76) primerih so kriminalistični tehniki nudili strokovno pomoč policistom pri opravljanju ogledov. Zavarovanih je bilo 743 (958) različnih sledi.

2.2.4 Analitska dejavnost

V letu 2010 je bilo v okviru kriminalistične analitike pripravljenih več analiz v konkretnih zadevah za potrebe Sektorja kriminalistične policije PU Celje in nekaj manjšega tudi za potrebe policistov policijskih postaj v PU Celje. Mesečno so bile vsem policijskim enotam posredovane analitične ugotovitve in informacije o ugotovljenih aktivnostih za specifično problematiko (po področju splošne kriminalitete in po področju operativnih informacij) s konkretnimi predlogi za nadaljnje delovanje, kot pripomoček vodstvom enot za razporejanje in izvajanje konkretnih aktivnosti policistov.

Kriminalisti-analitikiki so se vključevali v hujše primere. Konkretno je bilo v okviru Oddelka za operativno analitiko pripravljenih 53 (46) analiz, vezanih na tekočo operativno problematiko, in 106 (131) analiz telefonskih klicev, ki so bile pripravljene v 76 (92) različnih zadevah.

Z izdelavo trimesečnih prognoz za prihajajoča obdobja se je usmerjala policijska aktivnost na ključne prometno - varnostne probleme (krajevne in časovne gostitve hujših prometnih nesreč in kršitev cestnoprometnih predpisov, ob upoštevanju vzrokov hujših prometnih nesreč).

Na področju javnega reda so bile za tri mesece, polletje, devet mesecev in leto 2010 izdelane analize prepovedi približevanja. Izdelana je bila tudi letna analiza pridržanj ter analiza uporabe prisilnih sredstev v letu 2010.

2.2.5 Nadzorna dejavnost

V skladu s poslovnim načrtom PU Celje za leto 2010 sta bila izvedena splošna nadzora nad delom dveh policijskih enot, in sicer v aprilu na PMP Rogatec in v oktobru na PP Žalec. V obeh enotah je bilo stanje ocenjeno kot dobro. Na vseh policijskih postajah, razen PPP Celje, so bili izvedeni strokovni nadzori na področju upravnega poslovanja. V vseh enotah je bilo stanje ocenjeno kot dobro. Septembra so bili na policijskih postajah, z izjemo obeh mejnih enot, izvedeni strokovni nadzori na področju kadrovskega dela (nezgode pri delu). Na PP Slovenske Konjice, Šmarje pri Jelšah in PPP Celje je bilo stanje ocenjeno kot dobro, v ostalih enotah pa kot zelo dobro. Kot zelo dobro je bilo ocenjeno tudi stanje na področju izobraževanja, izpopolnjevanja in usposabljanja, ki je bilo z nadzorom nad delom delavcev na določenih delovnih mestih preverjeno na PP Celje in Velenje. Enaka je bila ocena nadzora nad delom delavcev na področju varovanja državne meje in predpisov o tujcih na PMP Rogatec, medtem ko je bila ocena stanja po istem vprašanju na PMP Bistrica ob Sotli, PP Šmarje pri Jelšah in PP

Rog. Slatina dobro. Na PPP Celje je bil novembra izveden še strokovni nadzor na področju zagotavljanja varnosti cestnega prometa, stanje pa je bilo ocenjeno kot zadovoljivo.

Policijske postaje, kjer so bile ugotovljene pomanjkljivosti ali nepravilnosti, smo s temi in ukrepi, potrebnimi za odpravo teh, seznanili. Dokumentacijo oz. vsebine in ugotovitve navedenih nadzorov smo vnesli v centralno računalniško aplikacijo.

V kontekstu sprememb Pravil za izvajanje nadzora v policiji smo tudi v tem letu na Generalno policijsko upravo posredovali pripombe oz. pobude, ki bi po naši oceni prispevale k bolj učinkoviti in smotrni funkciji nadzora v policiji.

2.2.6 Spremljanje izvajanja policijskih pooblastil in ogrožanja policistov

Policisti so v letu 2010 zaradi kaznivih dejanj, preprečitev nadaljevanja prekrškov ali drugih razlogov pridržali 1.979 (1.990) ali 0,5 % manj oseb kot v letu 2009. Prisilna sredstva so uporabili v 912 (933) primerih, kar je 2,3 % manj. Zoper kršitelje so večinoma uporabili najmilejši prisilni sredstvi – fizično silo in sredstva za vklepanje in vezanje, kar pomeni, da sta bili pri uporabi policijskih pooblastil spoštovani načeli postopnosti in sorazmernosti. Strelnega orožja kot prisilnega sredstva niso uporabili.

Zaradi uporabe prisilnih sredstev je bilo v letu 2010 poškodovanih 29 (35) policistov, od tega 22 (31) lahko. Noben (1) policist ni bil huje poškodovan. Iz istega razloga je bilo poškodovanih 72 (63) kršiteljev, pri katerih so bili v 55 (46) primerih evidentirani vidni zunanji znaki uporabe in v 16 (17) primerih lahka telesna poškodba.

Število kaznivih dejanj preprečitve uradnega dejanja uradni osebi in napada na uradno osebo, ko ta opravlja naloge varnosti, se je bistveno spremenilo v primerjavi z enakim obdobjem leta 2009, saj je bilo evidentiranih 26 (32) tovrstnih kaznivih dejanj. Napadenih je bilo 34 (44) policistov.

2.2.7 Reševanje pritožb

Zazan je bil porast števila prejetih pritožb, in sicer iz 69 na 78. Kljub porastu pa ugotavljamo, da je število sprejetih pritožb primerljivo s predhodnimi leti. Nerešenih je ostalo 8 (5) pritožbenih postopkov, ki se bodo zaključili v letu 2011. Izmed 70 (64) zaključenih se jih je največ, t.j. 27 (19), zaključilo na seji senata za pritožbe. Od teh je 18 (12) primerov izhajalo iz neuspešno zaključenih pomiritvenih postopkov, 9 (7) pa iz pritožb z elementi kaznivega dejanja. Med rešenimi pritožbami po številu sledijo predčasno zaključeni pritožbeni postopki z 21 (28) primeri, ko je Ministrstvo za notranje zadeve zaključilo pritožbeni postopek zaradi formalnih pomanjkljivosti iz 12. člena Pravilnika o reševanju pritožb. Nadalje so 15 (10) pritožbenih postopkov uspešno zaključili vodje organizacijskih enot oz. njihovi pooblaščenici s pomiritvijo, 7 (7) pritožb pa je bilo zavrženih s strani Ministrstva za notranje zadeve z obvestilom pritožniku na podlagi 9. člena pravilnika.

Primerjava pritožb glede na delovna področja kaže, da so bile na prvem mestu sprejete pritožbe, ki so se nanašale na postopke, povezane s cestnim prometom. S tega področja je bil beležen občuten porast podanih pritožb, medtem ko so številke pri ostalih delovnih področjih, to so kriminaliteta, javni red in mir ter t. i. drugi dogodki, povsem primerljive s predhodnim letom. Tudi za pritožbene razloge, ki so jih pritožniki očitali policistom, ugotavljamo porast, ki ga gre

pripisati skupnemu porastu pritožb. Sicer struktura beleženih razlogov ostaja enaka: na prvem mestu so pričakovano t. i. drugi razlogi, kamor uvrščamo nekorektnost, nepravilno odločitev, neprofesionalnost, idr., sledijo pritožbeni razlogi zaradi uporabe pooblastil, manjši delež pa odpade na pritožbene razloge zaradi uporabe prisilnih sredstev.

Število utemeljenih pritožb je upadlo iz 7 na 5, padec pa je realno gledano še večji, če upoštevamo, da je bilo skupno podanih več pritožb. V 3 primerih utemeljenih pritožb je šlo za razhajanje med oceno poročevalca in članov senata za pritožbe, zato so strokovne službe podale mnenja o zadevah. V 2 primerih pa je senat s svojo odločitvijo, da je pritožba utemeljena, sledil oceni poročevalca, da je bilo ravnanje policista neskladno s predpisi, na kar so bili policisti tudi opozorjeni v razgovoru. Vsi primeri utemeljenih pritožb so bili uporabljeni kot gradivo za usposabljanje, eden pa vključen tudi v gradivo z odmevnimi in poučnimi pritožbenimi primeri.

2.2.8 Notranje preiskave

V letu 2010 je bilo obravnavanih 41 (44) primerov, v katerih je bilo 56 (65) policistov osumljenih različnih kaznivih dejanj. Vse zadeve so bile odstopljene v obravnavo Specializiranemu oddelku v Skupini državnih tožilcev za pregon organiziranega kriminala pri VDT RS, ki je pristojen za pregon kaznivih dejanj uradnih oseb v policiji. Evidentiranih in na podlagi določil 158.a člena ZKP je bilo na VDT odstopljenih 12 (17) kaznivih dejanj, ostalih 29 (27) zadev, pri katerih razlogov za sum, da je uradna oseba storila kaznivo dejanje, ni bilo mogoče potrditi, pa je bilo na VDT odstopljenih v skladu z določili tretjega odstavka 147. člena ZKP (brez zaznave). Prevladovala so kazniva dejanja zoper uradno dolžnost in javna pooblastila, ki jih je bilo 21 (29). Med temi je bilo največ – 19 (17) primerov kršitev človeškega dostojanstva z zlorabo uradnega položaja ali uradnih pravic.

Zaradi suma storitve kaznivega dejanja so 4 policisti prejeli pisno opozorilo pred redno odpovedjo pogodbe o zaposlitvi.

Na podlagi lastnih zaznav ali zaprosil pristojnih organov so se v 9 primerih preverjali sumi kršitev določil Zakona o varstvu osebnih podatkov. V enem primeru je bilo ugotovljeno, da policist ni imel zakonitih razlogov za obdelovanje osebnih podatkov, zato sta bila o tem obveščena Generalna policijska uprava oz. Informacijski pooblaščenec, ki je posredoval zahtevo. V ostalih primerih se sumi niso potrdili. Preverjale so se tudi okoliščine obravnave prometne nesreče, ki jo je povzročil policist. Ugotovitve so bile posredovane na tožilstvu, na podlagi vzporednih ugotovitev v obravnavanem primeru pa je bil generalnemu direktorju policije zoper enega policista podan predlog za izdajo pisnega opozorila pred redno odpovedjo pogodbe o zaposlitvi.

2.2.9 Informacijska in telekomunikacijska dejavnost

Delo na področju informacijsko telekomunikacijske dejavnosti je v letu 2010 temeljilo na nadaljevanju projektov izgradnje in modernizacije obstoječega informacijskega in telekomunikacijskega sistema policije (ITSP) in infrastrukture, ki je potrebna za normalno delovanje teh sistemov.

Na vseh policijskih postajah je potekala zamenjava strežnikov z novo domeno ITSP, operacijskih sistemov na delovnih postajah in sistemov enotne prijave SSO. Prenovljen in

posodobljen je bil tudi sistem elektronske pošte Lotus Notes, in sicer je nameščena nova verzija 8.5. Policijski pisarni Kozje je omogočen brezžični dostop do ITSP, kar predstavlja učinkovitejše in enostavnejše delo na operativnem delovnem področju Kozjanskega.

Na področju radijskih komunikacij se je nadaljevala instalacija mobilnih terminalov TETRA v vozila in stacionarnih terminalov na policijskih enotah. Opravljena je zamenjava ohišij na ročnih tetra terminalih EADS. TETRA sistem trenutno ustrezno pokriva le del območja PU Celje. Delno ali popolno so pokrite pomembnejše prometne poti na področju PU Celje, slabo pa sta pokrita zgornja Savinjska dolina (območje PP Mozirje) in območje Kozjanskega.

Na področju žičnih komunikacij je bil programsko nadgrajen in opravljen redni letni servis telefonskih central sistema OXO po enotah in OXE na policijski upravi. Na področju varovanja je vključen nov sistem za prenos alarmnih sporočil INFRANET. V prostoru za »varno območje« se je zamenjal sistem za vstop, uporabnikom pa so se dodelile kode, da se je ta lahko pričel nemoteno uporabljati. Na Operativno komunikacijskem centru PU Celje so bili zamenjani terminali za rezervni sistem 113.

2.2.10 Kadrovske in organizacijske zadeve

Trend povečane okrnjenosti zasedbe policijskih enot se je v letu 2010 nadaljeval, saj kljub 36 novim zaposlitvam v policijskih enotah, zlasti v notranjosti še vedno manjka precejšnje število delavcev, izključno policistov. Iz enot PU Celje odšlo 32 delavcev, od tega je bilo 9 premeščenih na Generalno policijsko upravo oziroma v druge policijske uprave, 17 se jih je upokojilo, 1 je umrl, 2 delavkama je potekla odločba za določen čas, 2 delavca sta bila neuspešna na šolanju, 1 pa je bil premeščen v drugi organ.

Na VII. stopnji je diplomiralo 7 (12) delavcev, 6 (5) delavcev si je pridobilo VI. stopnjo izobrazbe, 1 (1) delavec pa je zaključil podiplomski (magistrski) študij.

Odškodninskih zahtevkov delavcev je bilo 38 (51). Zabeleženih je bilo 79 (77) dogodkov, v katerih je 83 delavcev utrpelo poškodbo pri delu, od tega 80 policistov in 3 strokovno tehnični delavci. Zaradi bolezni je bilo skupno 5.012 dni odsotnosti, zaradi poškodb izven dela 1.778 dni, zaradi poškodb pri delu 1.977 dni, poškodb po tretji osebi 274 dni, zaradi nege in porodniške 4.541 dni ter zaradi spremstva 73 dni, kar skupno predstavlja 13.657 (15.110) delovnih dni ali 109.256 (120.880) delovnih ur. Zaradi daljše bolniške odsotnosti je bil za 2 (3) delavca uveden postopek za ugotovitev invalidnosti.

Za pravno pomoč je zaprosilo 10 (19) policistov. Komisija za podajo ocen za zagotovitev pravne pomoči policistom je v 8 primerih podala pozitivno mnenje in je bila pravna pomoč policistom tudi odobrena. V dveh primerih pa zoper policiste ni bil uveden kazenski ali odškodninski postopek, zato ni bilo podlage za dodelitev pravne pomoči. Disciplinskih postopkov letu 2011 ni bilo uvedenih. S strani generalnega direktorja policije pa je bilo izrečenih 5 (8) pisnih opozoril pred redno odpovedjo pogodbe o zaposlitvi.

2.2.11 Izobraževanje, izpopolnjevanje in usposabljanje

Zaposleni so bili v letu 2010 na podlagi načrta izpopolnjevanj in usposabljanj v policiji oz. izdanih odločb na izpopolnjevanja in usposabljanja z različnih področij napoteni v 1.143 (1.061) primerih, in sicer na 106 (108) različnih usposabljanj in izpopolnjevanj.

V sklopu lastnih oblik usposabljanj smo na podlagi odločbe direktorja policijske uprave organizirali in izvedli 12 usposabljanj, ki se jih je udeležilo 633 udeležencev. Izvedeno je bilo usposabljanje za uporabo Provide, usposabljanje za uporabo plinskega razpršilca, tonfe, laserskega merilnika hitrosti Traffipatrol, teoretično usposabljanje varne vožnje Braneta Küzmiča, usposabljanje policistov s področja nasilja v družini, strokovno usposabljanje policistov kriminalistov v Oddelku za kriminalistično tehniko PU Celje ter več usposabljanj policistov posebne policijske enote. Kontinuirano pa so se izvajala tudi usposabljanja po programih Proglis in Proavto.

V februarju in marcu smo izvajali tudi delavnice na temo etike in integritete v policiji.

Sedem delavcev je bilo napotenih na 6 usposabljanj oz. izpopolnjevanj v sklopu individualnih oblik usposabljanj, in sicer: vodenje in odločanje v prekrškovnem postopku, ocenjevanje in napredovanje javnih uslužbencev v državnih organih, Dnevi prekrškovnega prava, Slovenski dnevi varstvoslovja, Poletna šola – sodobne metode rekonstrukcije prometnih nezgod ter 10. kongres o cestah in prometu.

Usposabljanje s področja policijskih pooblastil in praktičnega postopka s samoobrambo je potekalo v skladu s programom.

2.2.12 Finančno materialne zadeve

Z dodeljenimi sredstvi na osnovi Internega finančnega načrta policije za leto 2010, ki so bila po končnem rebalansu proračuna manjša za 1,2 % glede na leto 2009, se je poslovalo racionalno in v skladu z usmeritvami Ministrstva za notranje zadeve. Variabilen del je bil porabljen glede na izkazane potrebe enot.

Iz naslova plačil izdanih računov in stroškovnikov, ki jih izterja Davčna uprava RS (izpred leta 2004), smo v letu 2010 na račun Ministrstva za notranje zadeve odvedli 2.366,24 evrov, v proračun pa 19.979,35 evrov. Iz naslova vplačanega davka na dodano vrednost je bilo odvedenih 11.122,43 evrov.

Obrat prehrane v Domu policije je v letu 2010 ustvaril 98.051,63 evrov prihodkov. Stroški za pripravo obrokov hrane in del stroškov, ki odpade na pokrivanje obratovalnih stroškov, so znašali 98.332,13 evrov. V skladu lastne dejavnosti je bilo sredstev v višini 14.202,64 evrov. Ustvarili smo nov sklad lastne dejavnosti za prenos stroškov v leto 2011 (bilančno obdobje do 31. 12. 2010) v višini 13.898,54 evrov. Na podračun Ministrstva za notranje zadeve smo nakazali 23,60 evrov viška sredstev.

Planirana vzdrževalna dela so bila izvedena z izvajalci, ki so bili izbrani kot najugodnejši ponudniki storitev in blaga. Preurejena je bila pisarna za razgovore z otroci, žrtvami nasilja in kaznivih dejanj. Sanirani so bili poplavljeni prostori na PP Laško. Odpravljene so bile škode, nastale zaradi izliva vode in sicer v 5. nadstropju stavbe PU Celje, kjer je voda zamakala skozi steno, v sistemskem prostoru, kjer je bila zaradi okvare klime zalita sistemska omara, in v Mozirju. Dela, ki zaradi pomanjkanja finančnih sredstev niso bila izvedena, so uvrščena v plan tekočega vzdrževanja za leto 2011.

Na področju investicij in urejanja lastniško pravnih razmerij objektov, v katerih deluje policija, je končan postopek urejanja razmerij z Občino Vojnik, glede poslovnih prostorov na Keršovi 12 v Vojniku. V mesecu maju 2010 je bil objekt predan Občini Vojnik, PU Celje pa je zagotovljena brezplačna uporaba poslovnega prostora za namen delovanja policijske pisarne PP Celje.

Za nove najemnike je bilo preurejenih 5 službenih stanovanj. Iz prometa je bilo zaradi dotrajanosti ali uničenja izločenih 9 vozil, dodeljenih pa nam je bilo 7.

2.2.13 Mednarodno sodelovanje

Sodelovanje s tujimi varnostnimi organi je na področju nadzora državne meje in izvajanja predpisov o tujcih potekalo v obliki delovnih posvetov in načrtovanja skupnega operativnega dela. Poleg 9 regionalnih srečanj, od tega 5 z avstrijskimi in 4 s hrvaškimi varnostnimi organi, so bila najmanj enkrat mesečno izvedena lokalna srečanja s hrvaškimi varnostnimi organi, glede na konkretno problematiko pa tudi z avstrijskimi varnostnimi organi. Na regionalni ravni so bile izmenjane informacije glede operativnega dela, varovanja državne meje, mejne kontrole in mešanega patroljiranja. Izmenjani so bili tudi podatki o nedovoljenih migracijah in čezmejnih kriminaliteti.

Kot dobro ocenjujemo mešano patroljiranje s hrvaškimi varnostnimi organi. S skupnim patroljiranjem se namreč izboljšuje medsebojno poznavanje, zaupanje in sodelovanje. Skupno je bilo na območju PU Celje in PU Krapinsko-zagorske izvedenih 96 mešanih patroljiranj. Na PP Rogaška Slatina so s hrvaškimi varnostnimi organi izvedli 48 mešanih patroljiranj, od tega 24 na območju Slovenije in 24 na območju Hrvaške, prav tako tudi na PP Šmarje pri Jelšah. Na PP Mozirje so z avstrijskimi varnostnimi organi izvedli 4 mešana patroljiranja.

Na operativne aktivnosti agencije Frontex so bili v letu 2010 napoteni 3 policisti.

Pri odkrivanju in preiskovanju kaznivih dejanj, predvsem s področja organizirane kriminalitete, se je nadaljevalo ustaljeno sodelovanje s tujimi varnostnimi organi, kar je privedlo tudi do odkritja mednarodnih kriminalnih združb.

2.2.14 Odnosi z javnostmi

V letu 2010 je bilo pripravljenih 10 (11) novinarskih konferenc oz. predstavitvenih izjav ter foto terminov. Medijem je bilo posredovanih 416 (388) obvestil. V tej številki so zajete tako dnevne informacije za kroniko kot tudi druga obvestila medijem. Odgovorili smo na 476 (560) novinarskih vprašanj ter na 51 (63) vprašanj občanov.

Na radijskem področju je bilo najpogostejše sodelovanje z lokalnimi radijskimi postajami Radio Fantasy, Radio Celje, Radio Štajerski val, Radio 1 in Radio Aktual. Največ televizijskih izjav je bilo pripravljenih za POP TV, RTV Slovenija, TV Celje in A kanal. Največ odgovorov časopisnim hišam je bilo posredovanih Novemu tedniku, Celjanu, Žurnal in Večeru.

Vse policijske postaje na območju PU Celje so za lokalne medije redno pripravljale kratke preglede s področja črne kronike in izvajanja splošnih policijskih nalog na svojih območjih. Vodje izmen OKC PU Celje so vsako jutro na Radio Celje posredovali kratek pregled dnevnega dogajanja.

2.2.15 Dejavnost specializiranih policijskih enot

Posebna policijska enota (PPE) PU Celje je bila v letu 2010 aktivirana v 30 (42) primerih. V 7 (10) primerih je bil aktiviran sestav I, v 13 (15) sestav II in v 10 (17) sestav III. Pri tem so policisti PPE v 26 primerih opravljali naloge na območju PU Celje, dvakrat na območju PU Maribor in dvakrat na območju PU Ljubljana.

PPE PU Celje je bila enajstkrat aktivirana za varovanje nogometnih tekem, trikrat za spremstvo navijačev Celjski grofi na tekme v Maribor, po enkrat pa za varovanje košarkarske tekme Slovenija – Španija v Stožicah, za varovanje javne prireditve Obletnica radia Rogla, za varovanje javne prireditve Klumpanje 2010, za varovanje postopkov in izvedbo hišnih preiskav, za zagotavljanje javnega reda ob zaključku leta in za opravljanje nalog v zvezi s študentskimi demonstracijami v Ljubljani.

Policisti Gorske enote PPE PU Celje so bili aktivirani v 10 (17) primerih, največkrat za izvajanje preventivnih aktivnosti za zagotavljanje splošne varnosti ljudi v gorah, dvakrat za iskanje pogrešane osebe, po enkrat pa za sodelovanje v poostrenem nadzoru – vožnja z motornimi sanmi v naravnem okolju, za varovanje finala kontinentalnega pokala v smučarskih tekih na Rogli, za varovanje spominskega pohoda na Okrešelj in za sodelovanje v vaji Nesreča na žičniški napravi – Rogla 2010.

V Enoti vodnikov službenih psov (EVSP) je bilo poleg vodje enote 13 vodnikov službenih psov. Enajst je bilo vodnikov s psi za splošno uporabo in 2 vodnika s psi za specialistično uporabo – iskanje mamil. En vodnik za specialistično uporabo ima 2 službena psa, drugi vodnik pa ima 1.

Vodniki so s službenimi psi opravljali naloge na območju celotne PU Celje, in sicer pri varovanju vseh večjih javnih prireditev, pri varovanju večine športnih prireditev, kjer je bila višja ocena tveganja, ko so policijske enote izrazile potrebo po sodelovanju vodnika s službenim psom, v opazovalnih službah, v intervencijskih skupinah, na mejnih prehodih in pri varovanju zelene meje. V letu 2010 so vodniki uporabili službene pse v 178 (158) primerih, od tega je bil v 105 (73) primerih uporabljen pes za splošno uporabo, v 73 (85) primerih pa pes za specialistično uporabo, s katerim sta vodnika opravila 58 (80) hišnih preiskav objektov in vozil. Na mejnem prehodu je bilo 10 (5) uporab službenega psa.

Patrulje EVSP so opravljale tudi opazovanje na varnostno obremenjenih območjih in so bile ves čas na razpolago Operativno komunikacijskemu centru PU Celje. Prav tako so policisti EVSP v času pred počitnicami, po končanih počitnicah, v času pred večjimi ter po večjih praznikih, zagotavljali in vzdrževali javni red v bližini srednjih šol v Celju, na in v okolici železniške ter avtobusne postaje in v mestnem parku v Celju, predvsem v času pred pričetkom pouka, še posebno pa po končanem pouku vsak petek.

Priloga: statistika¹

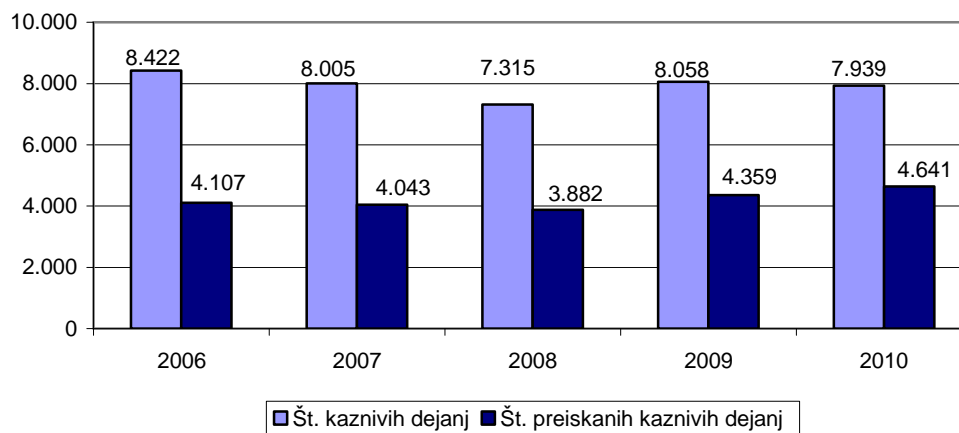
Preprečevanje, odkrivanje in preiskovanje kriminalitete²

Kazniva dejanja, za katera je policija vložila kazensko ovadbo ali poročilo v dopolnitev kazenske ovadbe

	2006	2007	2008	2009	2010
Št. kaznivih dejanj	8.422	8.005	7.315	8.058	7.939
Št. preiskanih kaznivih dejanj	4.107	4.043	3.882	4.359	4.641
Delež preiskanih kaznivih dejanj (v %)	48,8	50,5	53,1	54,1	58,5
Št. kaznivih dejanj, ki jih je odkrila policija	929	1.139	1.077	885	1.396
Delež kaznivih dejanj, ki jih je odkrila policija (v %)	11,0	14,2	14,7	11,0	17,6

* Kazniva dejanja, katerih posledica je bila prometna nesreč, niso vključena.

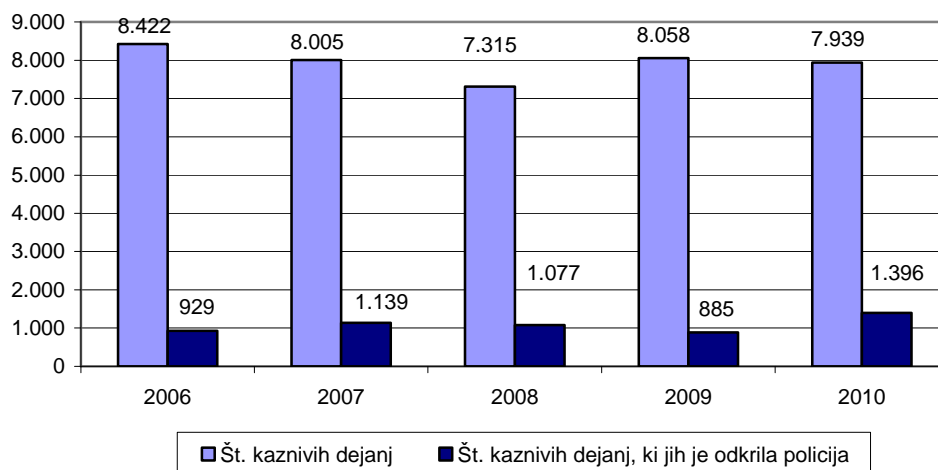
Preiskana kazniva dejanja



¹ Prikazana so kazniva dejanja, razen kaznivih dejanj s področja cestnega prometa in dejanj otrok, za katera je policija v navedenem obdobju na podlagi devetega odstavka 148. člena zakona o kazenskem postopku vložila kazensko ovadbo ali poročilo v dopolnitev kazenske ovadbe.

² Prikazana so kazniva dejanja, razen kaznivih dejanj s področja cestnega prometa in dejanj otrok, za katera je policija v navedenem obdobju na podlagi devetega odstavka 148. člena zakona o kazenskem postopku vložila kazensko ovadbo ali poročilo v dopolnitev kazenske ovadbe.

Kazniva dejanja, ki jih je odkrila policija



*Kazniva dejanja iz prejšnjih let**

Vrsta kriminalitete	Št. kaznivih dejanj	Št. preiskanih kaznivih dejanj	Škoda (v 1.000 EUR)
Celotna	881	674	15.305,0
splošna	663	461	3.763,8
gospodarska	218	213	11.541,3
Organizirana	16	16	3.274,9
Mladoletniška	45	44	20,0

*Kazniva dejanja, statistično prikazana v prejšnjih letih, katerih preiskovanje se je nadaljevalo še leta 2010.

Kazniva dejanja po enotah

Enota	Št. kaznivih dejanj		Porast/ upad (v %)	Št. preiskanih kaznivih dejanj		Delež preiskanih kaznivih dejanj (v %)		Št. kaznivih dejanj, ki jih je odkrila policija		Delež kaznivih dejanj, ki jih je odkrila policija (v %)	
	2009	2010		2009	2010	2009	2010	2009	2010	2009	2010
PMP Bistrica ob Sotli	2	1	...	2	1	100,0	100,0	2	1	100,0	100,0
PMP Rogatec	1	5	...	1	5	100,0	100,0	1	5	100,0	100,0
PP Žalec	1.044	1.011	-3,2	589	549	56,4	54,3	103	126	9,9	12,5
PP Šentjur	351	293	-16,5	227	192	64,7	65,5	60	52	17,1	17,7
PP Šmarje pri Jelšah	275	267	-2,9	183	193	66,5	72,3	31	58	11,3	21,7
PP Celje	3.083	2.668	-13,5	1.198	1.133	38,9	42,5	182	153	5,9	5,7
PP Laško	279	303	8,6	145	163	52,0	53,8	38	26	13,6	8,6
PP Mozirje	212	219	3,3	140	153	66,0	69,9	25	65	11,8	29,7
PP Rogaška Slatina	300	274	-8,7	210	191	70,0	69,7	71	36	23,7	13,1
PP Slovenske Konjice	775	910	17,4	469	614	60,5	67,5	143	294	18,5	32,3
PP Velenje	1.100	1.285	16,8	624	822	56,7	64,0	42	232	3,8	18,1
SD PU Celje	2	-	...	2	-	100,0	...	1	-	50,0	...
SKP PU Celje	634	703	10,9	569	625	89,7	88,9	186	348	29,3	49,5
Skupaj	8.058	7.939	-1,5	4.359	4.641	54,1	58,5	885	1.396	11	17,6

Posledice kaznivih dejanj

Posledice	2006	2007	2008	2009	2010
Št. mrtvih	6	13	7	3	17
Št. hudo poškodovanih	75	69	49	41	49
Št. lahko poškodovanih	481	532	473	472	459
Škoda (v 1.000 EUR)	12.859,1	12.049,9	11.392,9	20.607,1	19.744,5

Kazniva dejanja brez pravne podlage za pregon

Vrsta kriminalitete	2006	2007	2008	2009	2010
Celotna	3.461	2.863	2.747	2.928	2.623
splošna	3.296	2.767	2.675	2.847	2.523
gospodarska	165	96	72	81	100
Organizirana	10	2	-	-	4
Mladoletniška	40	38	35	56	50

Zaključni dokumenti obravnavanih kaznivih dejanj

Vrsta zaključnega dokumenta	2009	2010	Porast/upad (v %)
Št. kazenskih ovadb	6.404	6.020	-6,0
Št. poročil o dopolnitvi kazenske ovadbe (148/9 ZKP)	2.400	2.135	-11,0
Št. poročil o dejanjih brez pravne podlage za pregon (148/10 ZKP)	3.045	2.639	-13,3

Struktura ovadenih oseb

	2009		2010		Porast/upad (v %)
	št. oseb	delež (v %)	št. oseb	delež (v %)	
Spol	2.307	100,0	2.466	100,0	6,9
moški	1.932	83,7	2.067	83,8	7,0
ženski	375	16,3	399	16,2	6,4
Starost	2.307	100,0	2.466	100,0	6,9
14 do 17 let	191	8,3	154	6,2	-19,4
18 do 20 let	161	7,0	175	7,1	8,7
21 do 30 let	958	28,5	661	26,8	0,5
31 do 40 let	525	22,8	602	24,4	14,7
41 do 50 let	430	18,6	448	18,2	4,2
51 let in več	341	14,8	423	17,2	24,0
neznano	1	0,0	3	0,1	...
Državljanstvo	2.307	100,0	2.466	100,0	6,9
Bosna in Hercegovina	40	1,7	52	2,1	30,0
Hrvaška	24	1,0	16	0,6	...
Kosovo	11	0,5	17	0,7	...
Romunija	14	0,6	23	0,9	...
Slovenija	2.138	92,7	2.243	91,0	4,9
druge države	80	3,5	115	4,7	43,8
Pravne osebe	19	100,0	37	100,0	94,7

*Vrste kriminalitete**

Vrsta kriminalitete	2006	2007	2008	2009	2010
Celotna	8.422	8.005	7.315	8.058	7.939
splošna	7.692	7.472	6.896	7.406	7.020
gospodarska	730	533	419	652	919
Organizirana	111	39	40	24	11
Mladolletniška	260	234	206	262	194

**Zaradi spremenjene klasifikacije kaznivih dejanj splošne in gospodarske kriminalitete se podatki nekoliko razlikujejo od podatkov, prikazanih v prejšnjih poročilih o delu policije.*

Kazniva dejanja zoper življenje in telo

Vrsta kaznivega dejanja	Št. kaznivih dejanj		Porast/ upad (v %)	Št. preiskanih kaznivih dejanj		Delež preiskanih kaznivih dejanj (v %)	
	2009	2010		2009	2010	2009	2010
Uboj – skupaj	4	1	...	4	1	100,0	100,0
dokončan	-	-	...	-	-
poskus	4	1	...	4	1	100,0	100,0
Umor – skupaj	1	-	...	1	-	100,0	...
dokončan	-	-	...	-	-
poskus	1	-	...	1	-	100,0	...
Posebno huda telesna poškodba	1	-	...	-	-
Huda telesna poškodba	28	33	17,9	25	30	89,3	90,9
Lahka telesna poškodba	297	294	-1,0	280	272	94,3	92,5
Druga kazniva dejanja	16	32	...	16	31	100,0	96,9
Skupaj	347	360	3,7	326	334	93,9	92,8

Kazniva dejanja zoper spolno nedotakljivost

Vrsta kaznivega dejanja	Št. kaznivih dejanj		Porast/ upad (v %)	Št. preiskanih kaznivih dejanj		Delež preiskanih kaznivih dejanj (v %)	
	2009	2010		2009	2010	2009	2010
Posilstvo – skupaj	8	13	...	8	13	100,0	100,0
dokončano	7	12	...	7	12	100,0	100,0
poskus	1	1	...	1	1	100,0	100,0
Spolno nasilje	8	12	...	7	11	87,5	91,7
Kršitev spolne nedotakljivosti z zlorabo položaja	3	3	...	3	3	100,0	100,0
Spolni napad na osebo, mlajšo od 15 let	23	38	65,2	21	37	91,3	97,4
Prikazovanje, izdelava, posest in posredovanje pornografskega gradiva	-	7	...	-	7	...	100,0
Druga kazniva dejanja	-	2	...	-	2	...	100,0
Skupaj	42	75	78,6	39	73	92,9	97,3

Kazniva dejanja zoper zakonsko zvezo, družino in otroke

Vrsta kaznivega dejanja	Št. kaznivih dejanj		Porast/ upad (v %)
	2009	2010	
Odvzem mladoletne osebe	54	27	-50,0
Nasilje v družini	390	340	-12,8
Zanemarjanje otroka in surovo ravnanje	84	87	3,6
Druga kazniva dejanja	26	43	65,4
Skupaj	554	497	-10,3

*Kazniva dejanja zoper premoženje**

Vrsta kaznivega dejanja	Št. kaznivih dejanj		Porast/ upad (v %)	Št. preiskanih kaznivih dejanj		Delež preiskanih kaznivih dejanj (v %)	
	2009	2010		2009	2010	2009	2010
Poškodovanje tuje stvari	364	300	-17,6	125	101	34,3	33,7
Tatvina – skupaj**	4.030	3.484	-13,5	1.020	810	25,3	23,2
vlom	1.611	1.165	-27,7	427	233	26,5	20,0
drzna tatvina	43	39	-9,3	20	13	46,5	33,3
tatvina motornega vozila	33	33	...	5	2	15,2	6,1
druge tatvine	2.343	2.247	-4,1	568	562	24,2	25,0
Rop	27	21	...	17	14	63,0	66,7
Roparska tatvina	5	11	...	3	9	60,0	81,8
Zatajitev	153	144	-5,9	78	66	51,0	45,8
Klasična goljufija	354	397	12,1	321	371	90,7	93,5
Požig	24	10	...	11	2	45,8	20,0
Druga kazniva dejanja	199	130	-34,7	190	115	95,5	88,5
Skupaj	5.156	4.497	-12,8	1.765	1.488	34,2	33,1

*Kazniva dejanja zoper premoženje, brez istovrstnih kaznivih dejanj gospodarske kriminalitete.

** Kazniva dejanja po 204. in 205. čl. kazenskega zakonika.

Mladoletniška kriminaliteta

Vrsta kaznivega dejanja	Št. kaznivih dejanj	
	2009	2010
Lahka telesna poškodba	25	14
Huda telesna poškodba	3	4
Posilstvo	3	-
Spolno nasilje	-	1
Spolni napad na osebo, mlajšo od 15 let	4	1
Prikazovanje, izdelava, posest in posredovanje pornografskega gradiva	-	1
Neupravičena proizvodnja in promet s prepovedanimi drogami, nedovoljenimi snovmi v športu in predhodnimi sestavinami za izdelavo prepovedanih drog	3	9
Omogočanje uživanja prepovedanih drog ali nedovoljenih snovi v športu	2	-
Tatvina	82	54
Velika tatvina	43	40
Rop	1	3
Goljufija	-	2
Izsiljevanje	2	-
Druga kazniva dejanja	94	65
Skupaj	262	194

Gospodarska kriminaliteta

Vrsta kaznivega dejanja	Št. kaznivih dejanj		Porast/ upad (v %)	Škoda (v 1.000 EUR)		Porast/ upad (v %)
	2009	2010		2009	2010	
Goljufija	53	21	-60,4	331,1	254,1	-23,3
Oderušstvo	-	1	...	-	2,8	...
Goljufija na škodo Evropske skupnosti	-	1	...	-	-	...
Uporaba ponarejene bančne, kreditne ali druge kartice	8	31	...	0,8	10,2	1.179,5
Poslovna goljufija	166	157	-5,4	2.510,8	5.894,7	134,8
Ponaređitev ali uničenje poslovnih listin	19	22	...	26,7	-	...
Zloraba položaja ali zaupanja pri gospodarski dejavnosti	23	10	...	2.256,3	198,8	-91,2
Poneverba in neupravičena uporaba tujega premoženja	173	169	-2,3	345,5	3.140,3	809,0
Pranje denarja	1	5	664,3	...
Izdaja nekritega čeka in zloraba bančne ali kreditne kartice	6	9	...	6,5	2,2	-65,9
Davčna zatajitev	68	34	-50,0	5.189,1	1.587,9	-69,4
Druga kazniva dejanja	135	459	240,0	602,9	338,5	-43,9
Skupaj	652	919	41,0	11.269,7	12.093,8	7,3

Druge oblike kriminalitete

Vrsta kaznivega dejanja		Št. kaznivih dejanj		Porast/ upad (v %)	Št. ovadenih osumljencev		Porast/ upad (v %)
		2009	2010		2009	2010	
Računalniška kriminaliteta	zloraba osebnih podatkov in vdor v poslovni informacijski računalniški sistem in kršitev materialnih avtorskih pravic na internetu	-	2	...	-	1	...
	napad na informacijski sistem	1	-	...	-	-	...
		2	6	...	-	1	...
	skupaj	3	8	...	1	2	...
Zloraba prepovedanih drog	neupravičena proizvodnja in promet s prepovedanimi drogami, nedovoljenimi snovmi v športu in predhodnimi sestavinami za izdelavo prepovedanih drog	232	207	-10,8	256	221	-13,7
	omogočanje uživanja prepovedanih drog ali nedovoljenih snovi v športu	15	24	...	15	25	...
	skupaj	247	231	-6,5	271	246	-9,2
Nedovoljena proizvodnja in promet orožja ali eksplozivov		23	11	...	34	14	...
Prepovedano prehajanje meje ali ozemlja države		1	71	...	-	74	...
Ponarejanje denarja		177	125	-29,4	33	8	...
Korupcijska kazniva dejanja	nedovoljeno sprejemanje daril	-	2	...	-	3	...
	nedovoljeno dajanje daril	-	2	...	-	2	...
	jemanje podkupnine	-	1	...	-	1	...
	dajanje podkupnine	-	1	...	-	2	...
	sprejemanje koristi za nezakonito posredovanje	-	1	...	-	1	...
	skupaj	-	7	...	-	9	...
Druge oblike ogrožanja varnosti	izsiljevanje	26	26	...	39	29	-25,6
	ogrožanje varnosti	451	530	17,5	450	527	17,1
	povzročitev splošne nevarnosti	39	33	-15,4	30	22	-26,7
	protipraven odvzem prostosti	7	7	...	9	9	...
	skupaj	523	596	14,0	528	587	11,2

Organizirana kriminaliteta

Vrsta kaznivega dejanja	Št. kaznivih dejanj	
	2009	2010
Lahka telesna poškodba	-	1
Nedovoljena proizvodnja in promet orožja ali eksplozivov	6	-
Neupravičena proizvodnja in promet s prepovedanimi drogami, nedovoljenimi snovmi v športu in predhodnimi sestavinami za izdelavo prepovedanih drog	11	8
Velika tatvina	2	1
Rop	-	1
Druga kazniva dejanja	5	-
Skupaj	24	11

Zasežene prepovedane droge

Vrsta zasežene prepovedane droge	Merska enota	2009	2010
Amfetamin	g	512,2	1.027,0
	ml	-	-
	tbl	18,0	-
Benzodiazepini	g	-	-
	ml	-	-
	tbl	531,5	132,0
Ekstazi	g	-	-
	tbl	-	84,0
Heroin	g	169,0	11.156,7
	ml	-	-
Kokain	g	82,4	553,3
	ml	-	-
Konoplja – rastlina	g	1,4	-
	kos	604,7	151,7
Konoplja – rastlina (marihuana)	g	8.865,6	18.978,9
Konoplja – smola (hašiš)	g	4,3	16,5
Metadon	g	-	-
	ml	150,0	-
	tbl	-	-

Preiskovalna dejanja in drugi ukrepi pri preiskovanju kaznivih dejanj

	2009	2010	Porast/upad (v %)
Št. ogledov kraja kaznivega dejanja	1.237	1.022	-17,4
Št. hišnih preiskav	124	86	-30,6
Št. osebnih preiskav	36	12	...
Št. zasegov predmetov	581	609	4,8
Št. policijskih zaslišanj	28	24	-14,3

Vzdrževanje javnega reda in zagotavljanje splošne varnosti ljudi in premoženja

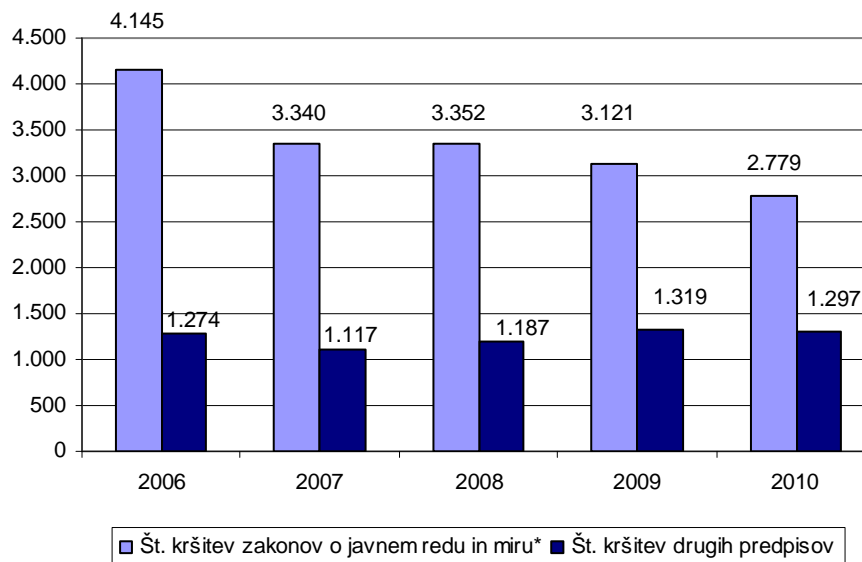
Kršitve predpisov o javnem redu

	2006	2007	2008	2009	2010
Št. kršitev zakonov o javnem redu in miru*	4.145	3.340	3.352	3.121	2.779
Št. kršitev drugih predpisov**	1.274	1.117	1.187	1.319	1.297
Skupaj	5.419	4.457	4.539	4.440	4.076

* Kršitve zakona o prekrških zoper javni red in mir (ZJRM) in zakona o varstvu javnega reda in miru (ZJRM-1), ki je začel veljati 21. 7. 2006.

** Kršitve zakonodaje s področja cestnega prometa niso vključene.

Kršitve predpisov o javnem redu



*Kršitve zakona o prekrških zoper javni red in mir (ZJRM) ter zakona o varstvu javnega reda in miru (ZJRM-1), ki je začel veljati 21. 7. 2006.

Kršitve predpisov o javnem redu po enotah

Enota	Št. kršitev zakona o varstvu javnega redu in miru		Porast/upad (v %)	Št. kršitev drugih predpisov*		Porast/upad (v %)	Skupaj		Porast/upad (v %)
	2009	2010		2009	2010		2009	2010	
PMP Bistrica ob Sotli	1	-	...	34	24	-29,4	35	24	-31,4
PMP Rogatec	3	1	...	122	109	-10,7	125	110	-12,0
PP Žalec	351	295	-16,0	94	92	-2,1	445	387	-13,0
PP Šentjur	117	129	10,3	77	67	-13,0	194	196	1,0
PP Šmarje pri Jelšah	177	199	12,4	127	83	-34,6	304	282	-7,2
PP Celje	941	814	-13,5	347	275	-20,7	1.288	1.089	-15,5
PP Laško	132	190	43,9	54	59	9,3	186	249	33,9
PP Mozirje	120	140	16,7	65	106	63,1	185	246	33,0
PP Rogaška Slatina	172	192	11,6	77	103	33,8	249	295	18,5
PP Slovenske Konjice	342	277	-19,0	101	144	42,6	443	421	-5,0
PP Velenje	359	413	-37,3	162	119	-26,5	821	532	-35,2
PPP Celje	55	45	-18,2	48	91	89,6	103	136	32,0
SUP PU Celje	36	-	...	4	-	...	40	-	...
EVSP SUP PU Celje	15	84	460,0	7	25	...	22	109	395,5
Skupaj	3.121	2.779	-11,0	1.319	1.297	-1,7	4.440	4.076	-8,2

*Kršitve zakonodaje s področja cestnega prometa niso vključene.

Struktura kršiteljev predpisov o javnem redu

	Št. kršiteljev	
	2009	2010
Spol		
moški	2.808	2.647
ženski	431	467
neznani	538	474
Starost		
14 do 17 let	172	139
18 do 24 let	741	666
25 do 34 let	906	859
35 do 44 let	601	556
45 do 54 let	457	495
55 do 64 let	249	261
65 let in več	114	137
neznana	537	475
Državljanstvo		
slovensko	2.849	2.691
tuje	382	406
neznano	546	491
Pravne osebe	51	33

Kršitve zakona o varstvu javnega reda in miru

Kršitve	Št. kršitev		Porast/upad (v %)
	2009	2010	
Izzivanje ali spodbujanje k pretepu (6/1 ZJRM-1)	523	556	6,3
Nasilje v družini (6/4 ZJRM-1 v povezavi s 6/1, 6/2 in 6/3 ZJRM-1)	509	451	-11,4
Prepiranje, vpitje ali nedostojno vedenje (7/1 ZJRM-1)	537	449	-16,4
Nedostojno vedenje do uradne osebe (7/2 ZJRM-1)	401	339	-15,5
Udarjanje (6/2 ZJRM-1)	292	268	-8,2
Neupoštevanje odredbe uradne osebe (22/1 ZJRM-1)	271	249	-8,1
Povzročanje hrupa z akustičnimi aparati (8/2 ZJRM-1)	210	156	-25,7
Motenje nočnega miru s hrupom (8/1 ZJRM-1)	142	98	-31,0
Pretepanje (6/3 ZJRM-1)	40	44	10,0
Prenočevanje na javnem kraju (10 ZJRM-1)	13	19	...
Vsiljivo ali žaljivo nadlegovanje z beračenjem na javnem kraju (9 ZJRM-1)	21	15	...
Vandalizem (16 ZJRM-1)	16	11	...
Vzbujanje nestrpnosti (20 ZJRM-1)	-	4	...
Prepoved zadrževanje mlajšim od 16 let v gostinskih obratih in na prireditvah (21/5 ZJRM-1 v povezavi 21/2 ZJRM-1)	2	-	...
Druge kršitve	144	120	-16,7
Skupaj	3.121	2.779	-11,0

Kraj kršitev zakona o varstvu javnega reda in miru

Kraj	Št. kršitev		Porast/upad (v %)
	2009	2010	
Cesta, ulica, trg	772	834	8,0
Stanovanje	769	676	-12,1
Gostinski objekt	391	288	-26,3
Javni shod, prireditev	85	55	-35,3
Drug kraj	1.104	926	-16,1
Skupaj	3.121	2.779	-11,0

Kršitve drugih predpisov o javnem redu

Predpisi	Št. kršitev		Porast/upad (v %)
	2009	2010	
Zakon o tujcih	337	328	-2,7
Zakon o proizvodnji in prometu s prepovedanimi drogami	297	259	-12,8
Zakon o zaščiti živali	97	150	54,6
Zakon o prijavi prebivališča	146	141	-3,4
Zakon o javnih zbiranjih	50	83	66,0
Zakon o osebni izkaznici	73	76	4,1
Zakon o orožju	84	71	-15,5
Zakon o omejevanju porabe alkohola	70	40	-42,9
Zakon o nadzoru državne meje	27	35	29,6
Zakon o osebnem imenu	23	16	...
Zakon o zasebnem varovanju	6	5	...
Drugi predpisi	109	93	-14,7
Skupaj	1.319	1.297	-1,7

Zaseženo in najdeno orožje

Vrsta orožja	Merska enota	Zaseženo orožje*		Najdeno orožje	
		2009	2010	2009	2010
Plinsko orožje	kos	1	5	2	-
Hladno orožje	kos	62	56	1	1
Lovsko orožje	kos	12	16	-	-
Zračno orožje	kos	1	2	-	-
Pištola	kos	19	22	2	6
Puška	kos	4	12	-	-
Drugo orožje	kos	5	31	-	1
Del orožja	kos	4	91	-	-
Bomba	kos	3	1	1	-
Ostro strelivo	kos	796	1.732	1	458
Lovsko strelivo	kos	284	505	59	18
Plinsko strelivo	kos	14	1	-	-
Manevrski naboj	kos	21	-	-	-
Eksploziv	g	1.026	2	-	-
Vžigalnik	kos	21	1	-	-
Minsko-eksplozivno sredstvo	kos	-	-	-	2

*Število zaseženih kosov orožja zaradi kaznivega dejanja ali prekrška.

Dogodki, povezani z orožjem

	Št. dogodkov	
	2009	2010
Pobude za uvedbo upravnega postopka za odvzem orožja	11	7
Poškodbe z orožjem	-	3

Kršitve javnega reda in postopki policije po zakonu o prekrških

Postopki	Št. kršitev zakona o varstvu javnega reda in miru		Št. kršitev zakona o tujcih		Št. kršitev zakona o nadzoru državne meje		Št. kršitev drugih predpisov o javnem redu*		Skupaj		Porast/upad (v %)
	2009	2010	2009	2010	2009	2010	2009	2010	2009	2010	
Opozorilo	381	264	121	58	18	26	120	65	640	513	-19,8
Plačilni nalog	1.005	852	161	222	9	9	258	214	1.433	1.297	-9,5
Posebni plačilni nalog	1.339	1.291	33	22	-	-	22	11	1.394	1.324	-5,0
Odločba v hitrem postopku	258	247	21	25	-	-	489	495	768	767	-0,1
Obdolžilni predlog	138	125	1	1	-	-	66	49	205	175	-14,6
Predlog drugemu prekrškovnemu organu	-	-	-	-	-	-	250	286	250	286	14,4

* Kršitve zakonodaje s področja cestnega prometa niso vključene.

Kršitve zakonodaje ter vložena pravna sredstva v hitrem postopku in predlogi za uklonilni zapor po zakonu o prekrških

Pravno sredstvo in predlog za uklonilni zapor	Št. kršitev zakona o varstvu javnega reda in miru		Št. kršitev zakona o tujcih		Št. kršitev zakona o nadzoru državne meje		Št. kršitev drugih predpisov o javnem redu*		Skupaj		Porast/upad (v %)
	2009	2010	2009	2010	2009	2010	2009	2010	2009	2010	
Zahteva za sodno varstvo zaradi izdanega plačilnega naloga	96	120	22	9	2	3	21	32	141	164	16,3
Zahteva za sodno varstvo zaradi odločbe v hitrem postopku	79	134	3	16	-	-	43	76	125	226	80,8
Ugovor zaradi izdanega posebnega plačilnega naloga	244	335	1	3	-	-	-	4	245	342	39,6
Predlog za uklonilni zapor	40	63	-	3	-	-	134	177	174	243	39,7

*Kršitve zakonodaje s področja cestnega prometa niso vključene.

Ukrepi policistov zaradi prekrškov

Vrsta ukrepa	2009	2010
Št. pridržanih oseb*		
pridržane do 48 ur (43/2 čl. Zpol)	11	1
pridržane do 24 ur (43/1 čl. Zpol)	22	5
pridržane s privedbo (110/2 čl. ZP-1)	5	8
pridržane do stregitve (109/2 čl. ZP-1)	186	135
pridržane zaradi vožnje pod vplivom alkohola ali odklonitve strokovnega pregleda (238.b čl. ZVCP)	1.271	1.402
privedene na sodišče (110/1 čl. ZP-1)	10	13
Št. opravljenih preiskav		
hišne	21	7
Št. privedb z odredbo		
na sodišče	670	539
inšpekcijskim službam	6	3
upravnemu organu	1	3
drugim upravičencem	1	2
Št. drugih ukrepov		
neuspešne hišne preiskave**	-	3
intervencije***	4.957	4.767
prepoved približevanja dol. kraju oz. osebi	240	227

*Število oseb, pridržanih zaradi prekrškov, ne glede na delovno področje (javni red, cestni promet idr.).

** Pri neuspešnih hišnih preiskavah predmeti prekrška niso bili najdeni, zato je bil predlog sodišču preklican.

*** Upoštevane so samo intervencije zaradi zaprosil za posredovanje.

Nesreče in drugi dogodki

Vrsta dogodka	2009	2010
Št. požarov	113	123
Št. samomorov	60	67
Št. delovnih nesreč	59	56
Št. poskusov samomora	35	40
Št. iskanj pogrešanih oseb	5	10
Št. primerov onesnaženja in ogrožanja okolja	22	8
Št. nesreč na smučiščih	3	6
Št. nesreč in izrednih dogodkov v železniškem prometu	1	5
Št. gorskih nesreč	3	3
Št. utopitev	-	3
Št. nesreč v zračnem prostoru	2	1

* Po določbah zakona o varnosti na smučiščih je upravljavec smučišča dolžan obveščati policijo samo o tistih dogodkih, v katerih so bili udeleženci hudo telesno poškodovani ali so umrli. Vključene pa so tudi nesreče na smučiščih z lahkimi telesnimi poškodbami, o katerih je bila obveščena policija.

Pomoč policije drugim upravičencem

Upravičenci	Št. pomoči	
	2009	2010
Zdravstvene ustanove	34	53
Sodišča	21	24
Inšpekcijske službe	9	3
Centri za socialno delo	4	2
Drugi upravičenci	2	5
Skupaj	70	87

Zagotavljanje varnosti cestnega prometa

Kršitve, ugotovljene pri nadzoru cestnega prometa

Predpisi	Št. kršitev		Porast/upad (v %)
	2009	2010	
Zakon o varnosti cestnega prometa	50.666	40.567	-19,9
Zakon o delovnem času in obveznih počitkih mobilnih delavcev ter o zapisovalni opremi v cestnih prevozih	319	535	67,7
Zakon o javnih cestah	147	167	13,6
Zakon o obveznih zavarovanjih v prometu	10	37	...
Zakon o prevozih v cestnem prometu	34	17	-50,0
Zakon o prevozu nevarnega blaga	8	1	...
Skupaj	51.184	41.324	-19,3

Kršitve prometne zakonodaje in postopki policije po zakonu o prekrških

Postopek	Št. kršitev		Porast/upad (v %)
	2009	2010	
Opozorilo	8.260	7.769	-5,9
Plačilni nalog	36.197	26.133	-27,8
Posebni plačilni nalog	2.057	2.310	12,3
Izdaja odločbe v hitrem postopku	406	492	21,2
Obdolžilni predlog	4.4243	4.597	8,3
Predlog drugemu prekrškovnemu organu	21	23	...

Kršitve zakonodaje ter vložena pravna sredstva v hitrem postopku in predlogi za uklonilni zapor po zakonu o prekrških

Postopek	Št. kršitev		Porast/upad (v %)
	2009	2010	
Zahteva za sodno varstvo zaradi izdanega plačilnega naloga	1.316	1.500	14,0
Zahteva za sodno varstvo zaradi odločbe v hitrem postopku	170	151	-11,2
Ugovor zaradi izdanega posebnega plačilnega naloga	249	216	-13,3
Predlog za uklonilni zapor	37	58	56,6

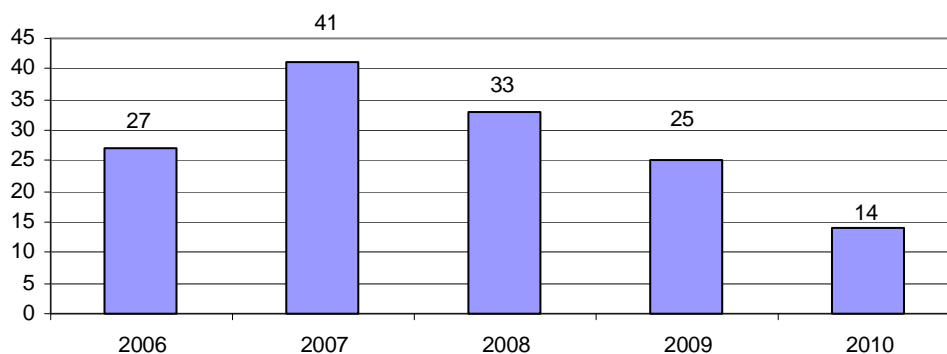
Najpogostejši ukrepi policistov pri nadzoru cestnega prometa

Vrsta ukrepa	2009	2010	Porast/upad (v %)
Št. odrejenih alkotestov	62.424	53.469	-14,3
pozitiven	2.604	3.189	22,5
negativen	59.644	50.148	-15,9
odklonjen	125	131	4,8
Št. odrejenih strokovnih pregledov zaradi alkohola	281	361	28,5
pozitiven	159	260	63,5
negativen	60	43	-28,3
odklonjen	39	38	-2,6
Št. odrejenih strokovnih pregledov zaradi prepovedanih drog	166	155	-6,6
pozitiven	103	102	-1,0
negativen	31	20	-35,5
odklonjen	23	27	17,4
Št. pridržanj	1.280	1.406	9,8
po ZVCP-1	1.271	1.402	10,3
po ZP-1	9	4	...
Št. začasnih odvzemov vozniških dovoljenj	1.925	2.388	24,1
Št. zasegov motornih vozil	186	351	88,7
po ZVCP-1	161	318	97,5
po ZP-1	25	33	32,0
Št. privedb na oddelke za prekrške na okrajnih sodiščih	9	6	...

Prometne nesreče in posledice

Leto	Prometne nesreče				Posledice		
	št. vseh nesreč	št. nesreč s smrtnim izidom	št. nesreč s telesnimi poškod.	št. nesreč z mater. škodo	št. mrtvih	št. hudo telesno poškod.	št. lahko telesno poškod.
2006	3.955	27	1.607	2.321	27	185	2.280
2007	3.937	41	1.649	2.247	41	153	2.248
2008	2.792	32	1.222	1.538	33	154	1.678
2009	2.454	20	1.256	1.178	25	136	1.823
2010	2.468	14	999	1.455	14	110	1.324
Porast/upad 2009/2010 (v %)	0,6	...	-20,5	23,5	...	-19,1	-27,4

Mrtvi v prometnih nesrečah



Prometne nesreče in posledice na območju policijskih enot

Območje		Prometne nesreče				Posledice		
		vse nesreče	nesreče s smrtnim izidom	nesreče s telesnimi poškod.	nesreče z mater. škodo	mrtvi	hudo telesno poškod.	lahko telesno poškod.
PP Žalec	2009	412	3	212	197	5	27	323
	2010	399	2	169	228	2	28	214
	Porast/upad (v %)	-3,2	...	-20,3	15,7	...	3,7	-33,7
PP Šentjur pri Celju	2009	207	-	107	100	-	3	160
	2010	220	1	82	137	1	3	105
	Porast/upad (v %)	6,3	...	-23,4	37,0	-34,4
PP Šmarje pri Jelšah	2009	170	2	86	82	2	13	102
	2010	165	2	71	92	2	10	96
	Porast/upad (v %)	-2,9	...	-17,4	12,2	-5,9
PP Celje	2009	736	7	360	369	9	39	549
	2010	770	2	290	478	2	30	400
	Porast/upad (v %)	4,6	...	-19,4	29,5	...	-23,1	-27,1
PP Laško	2009	169	2	70	97	2	11	83
	2010	147	1	42	104	1	6	53
	Porast/upad (v %)	-13,0	...	-40,0	7,2	-36,1

Območje		Prometne nesreče				Posledice		
		vse nesreče	nesreče s smrtnim izidom	nesreče s telesnimi poškod.	nesreče z mater. škodo	mrtvi	hudo telesno poškod.	lahko telesno poškod.
PP Mozirje	2009	59	3	30	26	3	9	33
	2010	69	3	30	36	3	4	38
	Porast/upad (v %)	16,9	38,5	15,2
PP Rogaška Slatina	2009	125	-	57	68	-	4	65
	2010	137	2	61	74	2	5	82
	Porast/upad (v %)	9,6	...	7,0	8,8	26,2
PP Slovenske Konjice	2009	242	2	143	97	3	13	204
	2010	222	-	90	132	-	8	117
	Porast/upad (v %)	-8,3	...	-37,1	36,1	-42,6
PP Velenje	2009	334	1	191	142	1	17	304
	2010	339	1	164	174	1	16	219
	Porast/upad (v %)	1,5	...	-14,1	22,5	-28,0
Skupaj	2009	2.454	20	1.256	1.178	25	136	1.823
	2010	2.468	14	999	1.455	14	110	1.324
	Porast/upad (v %)	0,6	-30,0	-20,5	23,5	-44,0	-19,1	-27,4

Alkoholizirani povzročitelji prometnih nesreč in povprečna stopnja alkoholiziranosti

Nesreče	Št. vseh povzročiteljev		Št. alkoholiziranih povzročiteljev		Delež alkoholiziranih povzročiteljev (v %)		Povprečna stopnja alkohola (g/kg)	
	2009	2010	2009	2010	2009	2010	2009	2010
Smrtne	21	14	11	7	52,4	50,0	1,61	1,83
S telesno poškodbo	1.181	924	150	104	12,7	11,3	1,50	1,58
Z materialno škodo	1.054	1.314	123	97	11,7	7,4	1,69	1,38
Skupaj	2.256	2.252	284	208	12,6	9,2	1,59	1,49

Posledice prometnih nesreč glede na vrsto ceste

Vrsta ceste	Št. mrtvih		Št. hudo telesno poškodovanih		Št. lahko telesno poškodovanih	
	2009	2010	2009	2010	2009	2010
Avtocesta	6	-	10	6	110	62
Glavna cesta	6	1	24	11	238	168
Regionalna cesta	5	3	23	25	370	244
Lokalna cesta	3	2	13	3	180	101
Naselje z uličnim sistemom	1	5	37	37	618	493
Naselje brez uličnega sistema	4	2	28	23	307	255
Turistična cesta	-	1	1	-	-	1
Skupaj	25	14	136	110	1.823	1.324

Posledice prometnih nesreč glede na vzrok

Vzrok	Št. mrtvih		Št. hudo telesno poškodovanih		Št. lahko telesno poškodovanih	
	2009	2010	2009	2010	2009	2010
Neprilagojena hitrost	10	5	60	42	470	353
Nepravilna stran/smer	7	5	15	16	265	202
Neupoštevanje prednosti	1	2	24	23	433	276
Nepravilno prehitevanje	6	2	9	7	60	45
Nepravilni premiki z vozilom	-	-	6	4	58	69
Neustrezna varnostna razdalja	-	-	3	2	369	214
Nepravilno ravnanje pešcev	-	-	3	3	4	14

Posledice prometnih nesreč glede na vrsto udeležencev

Udeleženci	Št. mrtvih		Št. hudo telesno poškodovanih		Št. lahko telesno poškodovanih	
	2009	2010	2009	2010	2009	2010
Vozniki osebnih avtomobilov	8	5	31	25	892	677
Potniki	7	1	23	17	585	346
Pešci	2	3	20	17	66	79
Vozniki motornih koles	3	3	34	15	67	57
Kolesarji	-	-	13	19	93	79
Drugi udeleženci	5	2	15	17	120	86
Skupaj	25	14	136	110	1.823	1.324

Prometne nesreče s pobegom

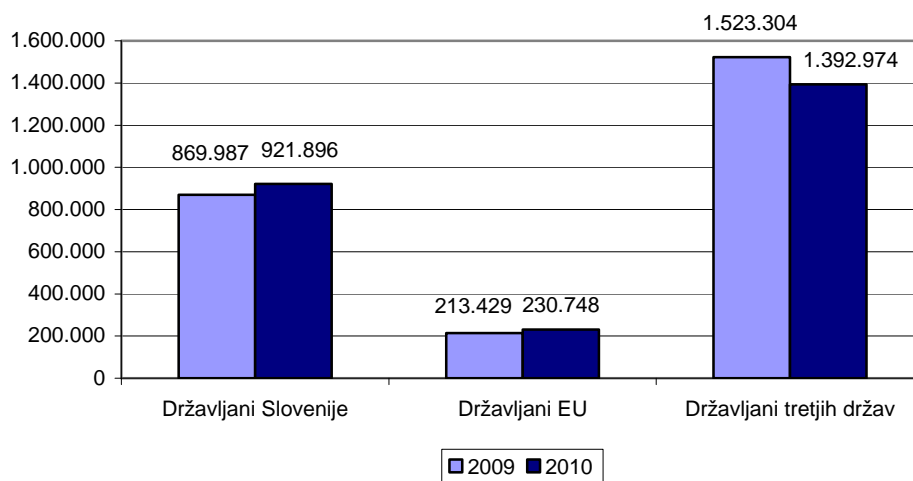
	Št. nesreč		Porast/upad (v %)
	2009	2010	
Vse prometne nesreče	398	339	-14,8
Prometne nesreče z mrtvimi in telesno poškodovanimi	74	57	-23,0
Neraziskane nesreče z mrtvimi in telesno poškodovanimi	37	35	-5,4

Nadzor državne meje in izvajanje predpisov o tujcih

Potniki na mejnih prehodih

Vrsta meje	Število potnikov	
	2009	2010
Kopenska	2.606.720	2.545.618
Skupaj	2.606.720	2.545.618

Promet potnikov čez državno mejo



Državljanstvo tujcev, zavrženih na mejnih prehodih

Državljanstvo	Št. oseb	
	2009	2010
Hrvaška	362	264
Srbija	28	35
Bosna in Hercegovina	40	16
Turčija	1	4
Ruska federacija	3	4
Makedonija	8	3
Črna gora	2	3
Brazilija	1	1
Avstralija	-	1
Egipt	-	1
Druge države	9	1
Skupaj	454	333

Zaseženo orožje in vozila ter poskusi prenosa prepovedanih drog čez državno mejo

Vrsta orožja	Merska enota	2009	2010
Zaseženo orožje – skupaj	kos	11	12
hladno	kos	9	10
pištola	kos	-	1
drugo	kos	2	1
Zaseženo strelivo*	kos	3	9
Vžigalnik	kos	21	-
Zaseženo vozilo	število	-	5
Poskus prenosa prepovedanih drog	število	28	11

*Ostro, lovsko in plinsko strelivo ter manevrski naboji.

Vizumi in dovoljenja, izdana na mejnih prehodih

	2009	2010	Porast/upad (v %)
Št. dovoljenj za vnos, ali tranzit orožja čez državno mejo	85	75	-11,8

Zlorabe dokumentov na mejnih prehodih

	2009	2010
Št. ponarejenih in prenašenih voznških dovoljenj	1	-
Št. ponarejenih in prenašenih drugih listin	-	4
Št. primerov uporabe tujih potnih listin	-	2
Skupaj	1	6

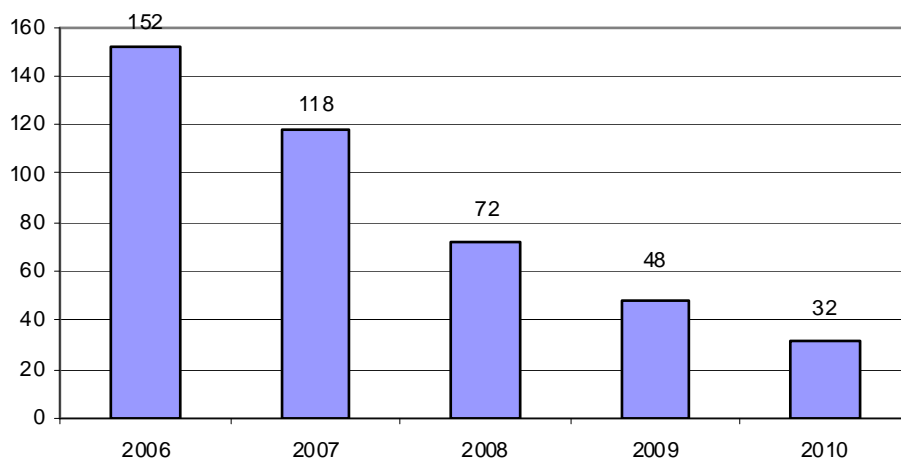
Izvorna država ponarejenih in prenašenih dokumentov ter tujih potnih listin na mejnih prehodih

Država	Št. dokumentov	
	2009	2010
Slovenija	-	4
Hrvaška	-	1
Srbija	-	1
Druge države	1	-
Skupaj	1	6

Državljanstvo oseb, obravnavanih zaradi zlorabe listin na mejnih prehodih

Državljanstvo	Št. oseb	
	2009	2010
Slovenija	-	2
Kosovo	1	1
Hrvaška	-	1
Bosna in Hercegovina	-	1
Srbija	-	1
Skupaj	1	6

Nedovoljeni prehodi čez državno mejo



Državljanstvo oseb, obravnavanih zaradi nedovoljenega prehoda čez državno mejo

Državljanstvo	Št. oseb	
	2009	2010
Hrvaška	13	9
Kosovo	3	3
Bosna in Hercegovina	4	3
Slovenija	-	2
Srbija	2	1
Ruska federacija	-	1
Alžirija	-	1
Makedonija	-	1
Druge države	26	11
Skupaj	48	32

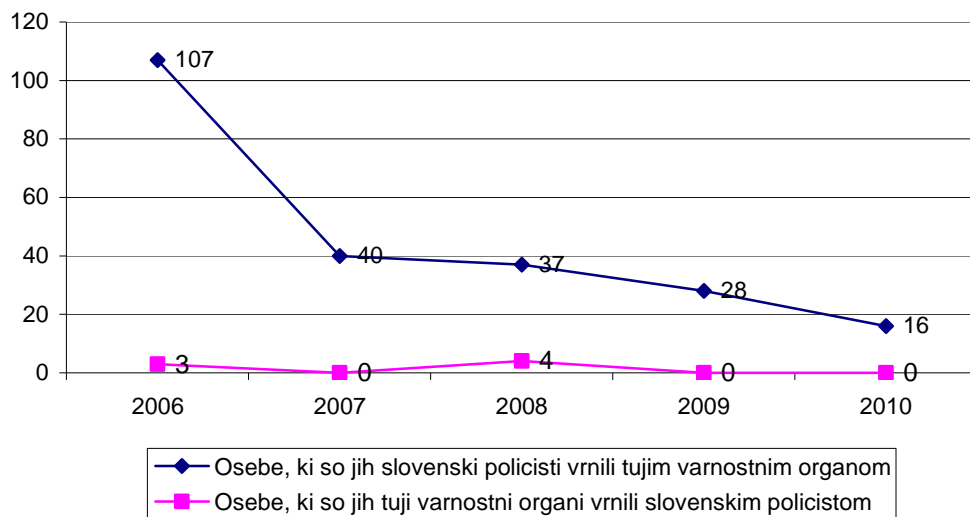
Državljanstvo oseb, obravnavanih zaradi nedovoljenega prebivanja

Državljanstvo	Št. oseb	
	2009	2010
Srbija	7	23
Hrvaška	19	20
Makedonija	3	13
Bosna in Hercegovina	12	11
Ukrajina	1	8
Kosovo	6	4
Združene države	3	2
Brazilijska	2	1
Avstralija	-	1
Tajska	-	1
Druge države	37	18
Skupaj	90	102

*Državljanstvo oseb, obravnavanih zaradi nedovoljenega vstopa
v Republiko Slovenijo na notranji meji*

Državljanstvo	Št. tujcev	
	2009	2010
Moldavija	1	9
Ukrajina	6	4
Črna gora	-	1
Bosna in Hercegovina	1	1
Kitajska	3	1
Druge države	5	-
Skupaj	16	16

Vrnjene oziroma sprejete osebe na podlagi mednarodnih sporazumov

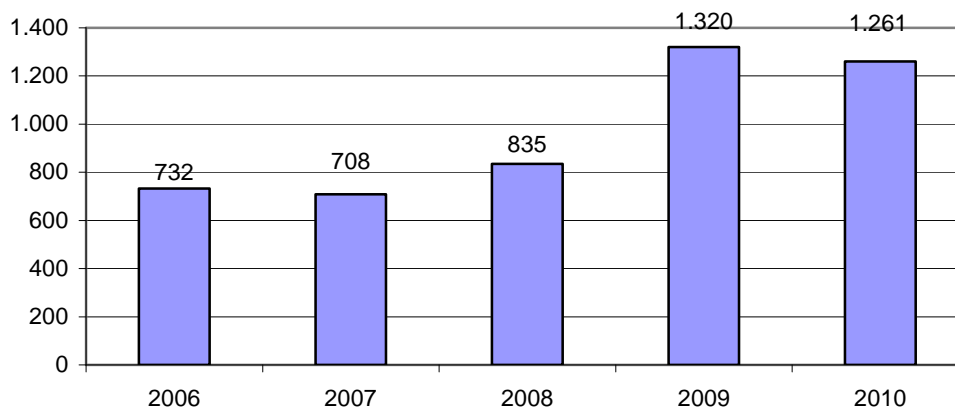


Vrnjene oziroma sprejete osebe na podlagi mednarodnih sporazumov, glede na državno mejo

Država	Št. oseb, ki so jih slovenski policisti vrnilili tujim varnostnim organom	
	2009	2010
Hrvaška	18	15
Madžarska	4	1
Avstrija	2	-
Italija	1	-
Letališče	3	-
Skupaj	28	16

V skupnost usmerjeno policijsko delo

Preventivne dejavnosti



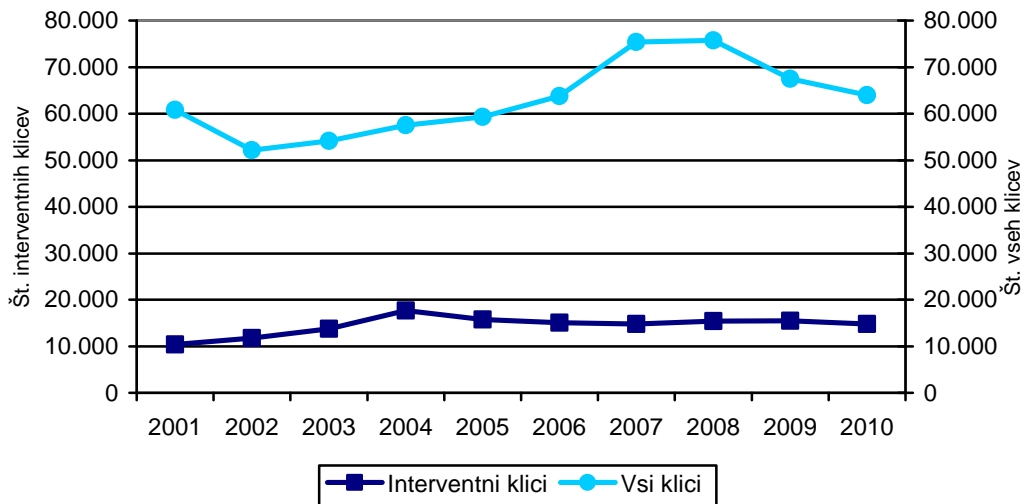
Metode preventivnega dela po področjih*

Metode preventivnega dela	Kriminaliteta		Javni red in mir		Cestni promet		Državna meja in tujci	
	2009	2010	2009	2010	2009	2010	2009	2010
Delo v policijski pisarni	3	-	2	1	3	-	-	-
Delo v posvetovalnih telesih	13	6	17	5	40	26	-	-
Izobraževanje otrok in odraslih	80	58	105	160	399	338	-	-
Izvajanje preventivnih projektov	132	123	188	167	389	399	6	-
Neformalno druženje in povezovanje	43	40	55	57	33	48	3	-
Svetovanje in opozarjanje	240	299	243	318	294	256	1	3
Skupaj	511	526	610	718	1.158	1.067	10	3

*Ena preventivna dejavnost lahko zajema več delovnih področij.

Operativno komunikacijska dejavnost

Interventni klici na številko 113*



*Graf se prikazuje v letnih poročilih.

Povprečni reakcijski čas policijskih patrulj po policijskih postajah

Enota	Vsi interventni klici (mm:ss)		Nujni interventni klici (mm:ss)	
	2009	2010	2009	2010
PP Celje	14:17	14:15	08:17	07:30
PP Laško	16:30	17:56	11:25	10:38
PP Mozirje	16:46	16:06	13:21	11:21
PP Rogaška Slatina	12:00	12:05	08:24	09:00
PP Slovenske Konjice	14:03	14:29	11:20	09:21
PP Šentjur	15:11	15:48	10:58	11:02
PP Šmarje pri Jelšah	15:23	16:33	11:30	12:27
PP Velenje	13:08	13:24	09:50	10:24
PP Žalec	15:43	15:10	10:29	12:12
PPP Celje	15:18	15:15	10:23	12:01

Tiralice, razpisi iskanja in razglasi

	2009	2010
Št. tiralic	44	57
iskanje s strani sodišč zaradi izmikanja postopku	19	26
pobeg iz zaporov	-	4
pobeg gojenca iz PD Radeče	20	19
mednarodna tiralica	4	8
Št. razpisov iskanja	96	156
iskanje zaradi kaznivega dejanja	70	133
pobeg mladoletnika iz vzgojnih zavodov	-	-
pobeg otroka ali mladoletnika od doma	3	4
pogrešana odrasla oseba	23	19
Št. razglasov	-	-
Skupaj	140	213

**Od tega je bilo 20 evropskih nalogov za prijetje in predajo.*

Forenzična in kriminalističnotehnična dejavnost

Kriminalističnotehnična opravila

	2009	2010	Porast/upad (v %)
Št. ogledov krajev kaznivih dejanj in drugih dogodkov, pri katerih so sodelovali kriminalistični tehniki	465	429	-7,7
št. ogledov kraja kaznivih dejanj, ki so jih obravnavale enote kriminalistične policije	311	264	-15,1
št. ogledov kraja drugih dogodkov, ki so jih obravnavale enote kriminalistične policije	154	165	7,1
št. ogledov kraja kaznivih dejanj in drugih dogodkov, ki so jih obravnavale policijske postaje	76	51	-32,9
Št. oseb, ki so jih kriminalistični tehniki identificirali na podlagi sledi papilarnih črt	11	12	...
Št. preliminarnih testiranj prepovedanih drog	520	451	-13,3
Št. poročil o pregledu sledi*	107	179	67,3
Št. daktiloskopiranih oseb	211	234	10,9
Št. odvzetih brisov ustne sluznice	199	218	9,6

**Do leta 2009 so se evidentirala le tista poročila o pregledu sledi s pozitivno identifikacijo sledi, od leta 2010 pa se vsa poročila v zvezi z zavarovanimi sledmi (tudi tista, kjer ni bilo pozitivne identifikacije na podlagi sledi).*

Nadzorna dejavnost

Nadzori nad delom delavcev

Enota	Št. nadzorov delavcev PU nad delavci PP
PP Celje	1
PP Velenje	1
PMP Bistrica ob Sotli	1
PMP Rogatec	1
PP Rogaška Slatina	1
PP Šmarje pri Jelšah	1
Skupaj	6

*Splošni, strokovni in ponovni nadzori nad delom
policijskih enot*

Enota	Št. nadzorov delavcev PU nad delom PP		
	splošni	strokovni	ponovni
PMP Bistrica ob Sotli	-	1	-
PMP Rogatec	1	1	-
PP Celje	-	2	-
PP Laško	-	2	-
PP Mozirje	-	2	-
PP Rogaška Slatina	-	2	-
PP Slovenske Konjice	-	2	-
PP Šentjur	-	2	-
PP Šmarje pri Jelšah	-	2	-
PP Velenje	-	2	-
PP Žalec	1	2	-
PPP Celje	-	2	-
Skupaj	2	22	-

*Strokovni in ponovni nadzori nad delom policijskih
enot po delovnih področjih*

Delovno področje	Št. nadzorov nad delom PP		Skupaj
	strokovni	ponovni	
Upravno poslovanje in varstvo podatkov	11	-	11
Kadrovske zadeve	10	-	10
Zagotavljanje varnosti cestnega prometa	1	-	1
Skupaj	22	-	22

Spremljanje izvajanja policijskih pooblastil in ogrožanja policistov

Osebe, katerih identiteto je ugotavljala policija

Zakonska podlaga	Št. oseb		Porast/upad (v %)
	2009	2010	
Zakon o policiji	7.384	5.585	-24,4

*Izravnalni ukrepi**

	2009	2010	Porast/upad (v %)
Št. oseb	-	13	...
Št. izravnalnih ukrepov	-	13	...
Št. izravnalnih ukrepov	-	5	...

* Prikazani so izravnalni ukrepi po Zakonu o nadzoru državne meje (ZNDM-2), ki je začel veljati 2. 4. 2010, zato njihova primerjava z letom 2009 ni mogoča.

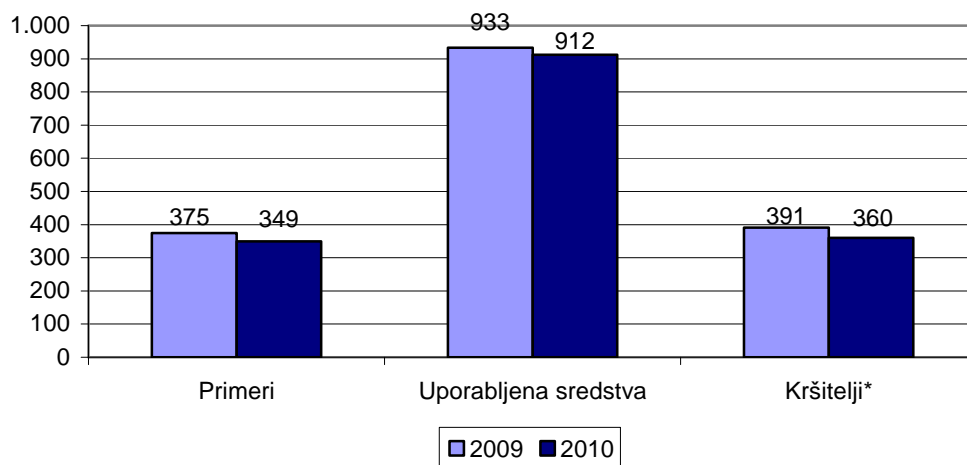
Osebe, privedene na sodišče zaradi postopka o kaznivem dejanju ali prekršku

	Št. oseb		Porast/upad (v %)
	2009	2010	
Osumljenci kaznivih dejanj	2	4	...
Storilci prekrškov	19	19	...
Skupaj	21	23	...

Osebe, pridržane po zakonu o policiji, zakonu o prekrških in zakonu o kazenskem postopku ter zadržane po zakonu o nadzoru državne meje

Čas pridržanja ali zadržanja	Št. oseb		Porast/upad (v %)
	2009	2010	
do 24 ur (43/1 ZPol)	22	5	...
do 48 ur (43/2 ZPol)	11	1	...
do 12 ur (109/2 ZP-1)	186	135	-27,4
do 12 ur (110/2 ZP-1)	5	8	...
od 6 do 12 ur (ZVCP-1)	1.271	1.402	10,3
do 48 ur (32.čl. ZNDM)	35	16	-54,3
do 6 ur (157/2 čl. ZKP)	214	237	10,7
do 48 ur (157/2 čl. ZKP)	246	175	-28,9
Skupaj	1.990	1.979	-0,6

Uporaba prisilnih sredstev



* Osebe, zoper katere so bila uporabljena prisilna sredstva.

Uporaba prisilnih sredstev in opozorilnega strela

Vrsta prisilnega sredstva	2009	2010
Fizična sila	552	575
Sredstva za vklepanje in vezanje	367	327
Službeni pes	1	5
Plinski razpršilec	9	4
Sred. za prisilno ustavljanje prevoznih sredstev	1	1
Opozorilni strel	2	-
Palica	1	-
Skupaj	933	912

Uporaba posameznih vrst prisilnih sredstev in opozorilnega strela po enotah

	SV*	PR	FS	SP	PUV	Skupaj
EVSP SUP PU	7	-	14	5	-	26
Celje						
PP Žalec	21	-	33	-	-	54
PP Šentjur	10	-	22	-	-	32
PP Šmarje pri Jelšah	29	1	55	-	-	85
PP Celje	74	1	181	-	1	257
PP Laško	14	-	21	-	-	35
PP Mozirje	21	-	28	-	-	49
PP Rogaška Slatina	35	-	62	-	-	97
PP Slovenske Konjice	27	2	52	-	-	81
PP Velenje	45	-	45	-	-	90
PPP Celje	11	-	27	-	-	38
SUP PU Celje	8	-	17	-	-	25
SKP PU Celje	25	-	18	-	-	43
Skupaj	327	4	575	5	1	912

* SV - sredstva za vklepanje in vezanje, PR - plinski razpršilec, FS - fizična sila, PAL - palica, PS – plinska in druga sredstva za pasivizacijo, VC – vodni curek, KON - konjenica, PMV – posebna motorna vozila, SP - službeni pes, PUV - prisilno ustavljanje prevoznih sredstev, SO - strelno orožje, OS - opozorilni strel.

Posledice uporabe prisilnih sredstev pri policistih in kršiteljih

	Št. policistov		Št. kršiteljev*	
	2009	2010	2009	2010
Vidni zunanji znaki**	3	7	46	55
Lahka telesna poškodba	31	22	17	16
Huda telesna poškodba	1	-	-	1
Posebno huda telesna poškodba	-	-	-	-
Smrt	-	-	-	-
Skupaj	35	29	63	72

* Osebe, zoper katere so policisti uporabili prisilna sredstva.

** Praska, odrgnina ali druga manjša površinska poškodba.

Grožnje policistom

Stopnja ogroženosti	Št. groženj	
	2009	2010
Majhna	16	15
Velika	1	1
Zelo velika	1	-
Skupaj	18	16

Napadi na policiste

	2009	2010	Porast/upad (v %)
Št. kaznivih dejanj (299, 300, 301 in 302 čl. KZ)	32	26	-18,8
Št. napadenih policistov	44	34	-22,7

Reševanje pritožb

Pritožbe zoper policiste

Pritožbe	2009	2010	Porast/upad (v %)
Št. sprejetih pritožb	69	78	13,0
nerešene pritožbe	5	8	...
rešene pritožbe	64	70	9,4
Št. pritožb, ki jih je obravnaval vodja organizacijske enote	22	33	50,0
uspešno zaključen postopek	10	15	...
neuspešno zaključen postopek	12	18	...
delež neuspešno zaključenih (v %)	54,5	54,5	...
ravnanje, skladno s predpisi	22	31	40,9
ravnanje, neskladno s predpisi	-	2	...
delež ravnanj, neskladnih s predpisi (v %)	...	6,1	...
ni ocene	-	-	...
Št. zavrženih pritožb	7	7	...
Št. pritožb s predčasno zaključenim postopkom	28	21	-25,0
Št. pritožb, obravnavanih na seji senata	19	27	...
neuspešno zaključen postopek pri vodji organizacijske enote	12	18	...
sum storitve kaznivega dejanja	7	9	...
utemeljene	7	5	...
neutemeljene	12	22	...
delež utemeljenih (v %)	36,8	18,5	...
ni ocene	-	-	...

*Pritožbe zoper policiste po delovnih področjih**

	Kriminaliteta		Javni red in mir		Cestni promet		Državna meja in tujci		Drugi dogodki	
	2009	2010	2009	2010	2009	2010	2009	2010	2009	2010
Št. sprejetih pritožb	20	23	12	10	48	67	1	-	3	6
nerešene pritožbe	1	1	-	-	2	6	-	-	-	-
rešene pritožbe	19	22	12	10	46	61	1	-	3	6
Št. pritožb, ki jih je obravnaval vodja organizacijske enote	8	8	4	5	15	27	-	-	1	5
ravnanje, skladno s predpisi	8	7	4	5	15	26	-	-	1	5
ravnanje, neskladno s predpisi	-	1	-	-	-	1	-	-	-	-
delež ravnanj, neskladnih s predpisi (v %)	...	12,5	3,7
ni ocene	-	-	-	-	-	-	-	-	-	-
Št. zavrženih pritožb	-	2	1	1	6	4	-	-	-	-
Št. pritožb s predčasno zaključenim postopkom	8	8	4	4	15	12	1	-	2	-
Št. pritožb, obravnavanih na seji senata	9	7	5	3	18	35	-	-	1	3
utemeljene	3	5	-	-	10	4	-	-	-	1
neutemeljene	6	2	5	3	8	31	-	-	1	2
delež utemeljenih (v %)	33,3	71,4	55,6	11,4	33,3

* Ker se lahko posamezna pritožba nanaša na več delovnih področij, je seštevek števila pritožb po delovnih področjih praviloma večji od števila obravnavanih pritožb.

*Pritožbeni razlogi**

	Uporaba pooblastil		Uporaba prisilnih sredstev		Drugi razlogi		Skupaj	
	2009	2010	2009	2010	2009	2010	2009	2010
Št. pritožb, ki jih je obravnaval vodja organizacijske enote	24	40	1	5	27	47	52	92
ravnanje, skladno s predpisi	24	38	1	5	27	45	52	88
ravnanje, neskladno s predpisi	-	2	-	-	-	2	-	4
delež ravnanj, neskladnih s predpisi (v%)	...	5,0	4,3	...	4,3
ni ocene	-	-	-	-	-	-	-	-
Št. pritožb, obravnavanih na seji senata	23	37	8	17	30	43	61	97
utemeljene	9	9	6	2	15	7	30	18
neutemeljene	14	28	2	15	15	36	31	79
delež utemeljenih (v %)	39,1	24,3	75,0	11,8	50,0	16,3	49,2	18,6

* Ker lahko posamezna pritožba vsebuje več pritožbenih razlogov, je število pritožbenih razlogov praviloma večje od števila obravnavanih pritožb.

Posledice pritožbenih postopkov

	2009	2010
Opozorilo in pogovor	-	4
Skupaj	-	4

Notranje preiskave

*Prijavljena in odkrita kazniva dejanja uradnih oseb policije, odstopljena v obravnavo vrhovnemu državnemu tožilstvu, in osumljene uradne osebe po enotah**

Enota	Št. prijavljenih in odkritih kaznivih dejanj		Št. osumljenih uradnih oseb	
	2009	2010	2009	2010
PP Celje	6	1	6	-
PP Laško	-	1	-	4
PP Rogaška Slatina	2	-	3	-
PP Slovenske Konjice	2	3	2	2
PP Šentjur	2	-	3	-
PP Šmarje	2	-	3	-
PP Velenje	1	2	-	2
PP Žalec	-	2	-	2
SD PU Celje	2	-	3	-
SKP PU Celje	-	3	-	2
Skupaj	17	12	20	12

** Podatki niso primerljivi z enakim obdobjem prejšnjega leta, ker so prikazana samo tista prijavljena in odkrita kazniva dejanja, pri katerih so obstajali razlogi za sum, da so bila storjena.*

Informacijska in telekomunikacijska dejavnost

Računalniška oprema po enotah

Enota	Delovne postaje		Tiskalniki	
	2009	2010	2009	2010
PMP Bistrica ob Sotli	11	17	5	5
PMP Rogatec	15	16	5	5
PP Celje	32	33	3	3
PP Laško	12	12	2	2
PP Mozirje	10	10	2	2
PP Rogaška Slatina	16	20	4	3
PP Slovenske Konjice	13	13	2	2
PP Šentjur	9	9	2	2
PP Šmarje	22	24	3	3
PP Velenje	23	23	3	3
PP Žalec	17	18	2	2
PPP Celje	32	33	2	3
OKC PU Celje	13	13	2	1
SD PU Celje	9	9	2	2
SKP PU Celje	71	86	4	5
SOP PU Celje	25	25	2	2
SUP PU Celje	16	16	2	2
Skupaj	346	377	47	47

Radijske postaje po enotah

Enota	Avtomobilske postaje		Motorske postaje		Fiksne postaje		Ročne postaje	
	2009	2010	2009	2010	2009	2010	2009	2010
PMP Bistrica ob Sotli	6	6	-	-	8	8	12	12
PMP Rogatec	6	6	-	-	6	6	13	13
PP Celje	13	13	-	-	1	1	45	45
PP Laško	10	10	-	-	4	4	15	15
PP Mozirje	7	7	-	-	2	2	12	12
PP Rogaška Slatina	19	19	-	-	2	2	42	42
PP Slovenske Konjice	13	13	1	1	3	3	18	18
PP Šentjur	8	8	-	-	3	3	13	13
PP Šmarje	22	23	-	-	3	3	37	37
PP Velenje	11	11	-	-	3	3	26	26
PP Žalec	8	8	-	-	3	3	20	20
PPP Celje	16	16	8	8	-	-	28	28
OKC PU Celje	-	-	-	-	6	6	6	6
SKP PU Celje	20	20	-	-	1	1	46	49
SOP PU Celje	2	2	-	-	-	-	3	3
SUP PU Celje	10	10	-	-	2	2	16	16
Skupaj	171	172	9	9	47	47	352	355

GSM aparati in vmesniki po enotah

Enota	GSM aparati		GSM vmesniki	
	2009	2010	2009	2010
PMP Bistrica ob Sotli	1	1	1	1
PMP Rogatec	1	1	1	1
PP Celje	1	1	-	-
PP Laško	1	1	1	1
PP Mozirje	2	2	1	1
PP Rogaška Slatina	1	1	1	1
PP Slovenske Konjice	1	1	1	1
PP Šentjur	2	2	1	1
PP Šmarje	1	1	1	1
PP Velenje	1	1	1	1
PP Žalec	1	1	1	1
PPP Celje	2	2	-	-
OKC PU Celje	2	2	1	1
SD PU Celje	2	2	-	-
SKP PU Celje	24	25	-	-
SOP PU Celje	3	3	-	-
SUP PU Celje	7	7	1	1
PU Celje - centrala	1	1	5	5
Skupaj	54	55	17	17

Kadrovske in organizacijske zadeve

Sistemizirana in zasedena delovna mesta

Leto	Št. sistemiziranih delovnih mest			Št. zasedenih delovnih mest		
	uniform. policisti	neuniform. policisti, delavci brez statusa policista	skupaj	uniform. policisti	neuniform. Policisti, delavci brez statusa policista	skupaj
2006	747	108	855	657	110	767
2007	806	108	914	717	114	831
2008	813	115	928	716	117	833
2009	686	172	858	569	244	813
2010	725	127	852	582	119	701

Sistemizirana in zasedena delovna mesta po enotah

Enota	Št. sistemiziranih delovnih mest				Št. zasedenih delovnih mest			
	uniform. policisti	neuniform. policisti	delavci brez statusa policista	skupaj	uniform. policisti	neuniform. policisti	delavci brez statusa policista	skupaj
Vodstvo PU	1	-	1	2	1	-	1	2
SD PU Celje	-	9	2	11	-	8	2	10
SUP PU Celje	29	-	2	31	27	-	2	29
SKP PU Celje	-	90	6	96	-	84	7	91
OKC PU Celje	6	19	2	27	4	18	2	24
SOP PU Celje	-	9	32	41	-	9	33	42
PPP Celje	55	-	8	63	42	-	7	49
PMP Rogatec	74	-	3	77	61	-	3	64
PMP Bistrica ob Sotli	51	-	4	55	38	-	4	42
PP Rogaška Slatina	81	-	6	87	73	-	6	79
PP Šmarje pri Jelšah	87	-	6	93	74	-	6	80
PP Celje	101	-	12	113	77	-	13	90
PP Velenje	66	-	8	74	50	-	9	59
PP Laško	30	-	4	34	25	-	4	29
PP Slovenske Konjice	40	-	5	45	29	-	5	34
PP Žalec	48	-	5	53	34	-	5	39
PP Mozirje	27	-	3	30	23	-	4	27
PP Šentjur	29	-	3	32	24	-	3	27
Skupaj PU	725	127	112	964	582	119	116	817

Sklenitev in prenehanje delovnih razmerij

Enota	Vrsta	Št. uniformiranih policistov	Št. neuniformiranih policistov	Št. delavcev brez statusa policista	Skupaj
NOE PU	prenehanje	1	6	4	11
	sklenitev	1	8	2	11
PP	prenehanje	18	1	2	21
	sklenitev	25	-	-	25
Skupaj	prenehanje	19	7	6	32
	sklenitev	26	8	2	36

Finančno-materialne zadeve

Poraba sredstev proračuna policije po tipu proračunskih postavk (v EUR)

Tip proračunskih postavk	2009			2010			Indeks porabe
	veljavni proračun	poraba	delež porabe (v%)	veljavni proračun	poraba	delež porabe (v%)	
Integralna sredstva							
1 Odhodki proračuna - materialni stroški	1.450.010	1.449.981	100,0	1.433.780	1.433.735	100,0	0,99
Namenska sredstva							
6 Lastna dejavnost	93.354	93.354	100,0	98.332	98.332	100,0	1,05
Skupna vsota	1.543.364	1.543.335	100,0	1.531.112	1.532.067	100	0,99

Prevozna sredstva

	Št. vozil	
	2009	2010
Št. najetih belo-modrih vozil	27	12
Št. najetih osebnih civilnih patroljnih vozil	8	9
Št. najetih vozil za enoto na sklic	6	6
Št. najetih intervencijskih vozil	4	4
Št. najetih terenskih vozil	2	2
Št. prevoznih sredstev v lasti policije	162	174
Skupaj	209	207

Povprečna starost prevoznih sredstev

	2009 (v letih)	2010 (v letih)	Kriterij izločitve (v letih)
Št. vseh prevoznih sredstev	5,0	5,7	
intervencijska vozila	4,8	5,8	8
motorna kolesa	5,9	6,5	8
osebna civilna vozila	5,5	6,0	8
osebna patroljna vozila	3,7	4,6	6
terenska vozila	7,4	7,6	12
dostavna in tovorna vozila	7,3	8,3	8

Stanovanja po enotah

Enota	Št. službenih stanovanj	Št. nezasedenih službenih stanovanj*	Št. neprofitnih stanovanj
PU Celje	41	6	2

*Nezasedena stanovanja v postopku dodelitve, prodaje ali prekategorizacije niso upoštevana.

Zasedenost samskih sob po enotah

Enota	Št. ležišč	Št. zasedenih ležišč	Delež zasedenih ležišč (v %)
PU Celje	6	1	16,7

Odnosi z javnostmi

	2009	2009	Porast/upad (v %)
Tiskovne konference, kratki sestanki, fototermini	11	10	-9,9
Sporočila, obvestila, informacije za javnost	388	416	7,3
Pisni in ustni odgovori na vprašanja novinarjev	560	476	-15,0
Pisni in ustni odgovori na vprašanja državljanov	63	51	-19,1

Dejavnost specializiranih policijskih enot

Službeni psi

	2009	2010
Psi za splošno uporabo	9	12
Psi za specialistično uporabo	3	3

Dejavnosti enot na sklic

Enota	2009						2010					
	št. sklicev za naloge na območju iste PU			št. sklicev za naloge na območju druge			št. sklicev za naloge na območju iste PU			št. sklicev za naloge na območju druge PU		
	PPE I	PPE II	PPE III	PPE I	PPE II	PPE III	PPE I	PPE II	PPE III	PPE I	PPE II	PPE III
PU Celje	1	12	10	4	11	-	3	13	10	4	-	-

mag. Karol Turk
direktor policijske uprave
višji policijski svetnik