



REPUBLIKA SLOVENIJA
MINISTRSTVO ZA NOTRANJE ZADEVE

POLICIJA

Policijska uprava Celje

Ljubljanska cesta 12, 3001 Celje

T: 03 542 62 00

F: 03 542 63 63

E: puce@policija.si

www.policija.si

Številka: 0101-1/2012/24

Datum: 6. 3. 2012

POROČILO O DELU PU CELJE ZA LETO 2011

1 Značilnosti dela policije	3
2 Delo po posameznih delovnih področjih	4
2.1 Temeljne dejavnosti.....	4
2.1.1 Preprečevanje, odkrivanje in preiskovanje kriminalitete	4
2.1.2 Vzdrževanje javnega reda in zagotavljanje splošne varnosti ljudi in premoženja	5
2.1.3 Zagotavljanje varnosti cestnega prometa	7
2.1.4 Nadzor državne meje in izvajanje predpisov o tujcih.....	8
2.1.5 Varovanje določenih oseb in objektov	9
2.2 Druge dejavnosti.....	10
2.2.1 V skupnost usmerjeno policijsko delo	10
2.2.2 Operativno komunikacijska dejavnost.....	11
2.2.3 Forenzična in kriminalističnotehnična dejavnost.....	11
2.2.4 Analitska dejavnost	12
2.2.5 Nadzorna dejavnost	12
2.2.6 Spremljanje izvajanja policijskih pooblastil in ogrožanja policistov.....	13
2.2.7 Reševanje pritožb	13
2.2.8 Notranje preiskave	14
2.2.9 Informacijska in telekomunikacijska dejavnost	15
2.2.10 Kadrovske in organizacijske zadeve.....	15
2.2.11 Izobraževanje, izpopolnjevanje in usposabljanje	16
2.2.12 Finančno materialne zadeve	17
2.2.13 Mednarodno sodelovanje.....	18
2.2.14 Odnosi z javnostmi.....	18
Priloga: Statistični podatki	28

1 Značilnosti dela policije

V preteklem letu, kot tudi v letih pred tem, smo sledili k ničelni toleranci vsakršnega nasilja. Veliko teh dejanj je bilo preiskanih na podlagi lastne dejavnosti policije. Vse to je najverjetneje tudi pripomoglo k upadu števila kaznivih dejanj z elementi nasilja in kaznivih dejanj, storjenih znotraj družine. Ob analizi obravnavanja kaznivih dejanj ropov, drznih tatvin in velikih tatvin je bil zaznan porast števila obravnavanih storilcev, ki niso državljani Slovenije. Prav tako smo, na podlagi pridobljenih podatkov oz. zbranih obvestil o zaenkrat neznanih storilcih, ugotavljali, da je bil večji del kriminalitete izvršen v t. i. tranzitu, s strani tujih državljanov.

Pričujoča gospodarska in finančna kriza, večja brezposelnost ter nižja gospodarska stabilnost v regiji, državi in širše, je tudi v preteklem letu vplivala na naraščanje števila kaznivih dejanj gospodarske kriminalitete, predvsem dejanj, ki so generirala velike premoženjske koristi, ter dejanj organizirane gospodarske kriminalitete in korupcije. Nekatere kriminalne združbe ali posamezniki so svoje delovanje še intenzivneje razširili iz t. i. klasičnega kriminala v organiziran gospodarski kriminal in s svojimi delovanjem še intenzivneje vplivali ali poskušali vplivati na legalne institucije države, politiko in življenje v okolju.

Tudi preteklo leto je zaradi globalnega pojava krize močno vplivalo na vrsto in obstoj prekrškov na področju javnega reda in miru. Pojav krize je vplival tudi na obisk gostinskih lokalov, ki so bili veliko manj obiskani kot v preteklosti. Največji vpliv pa je imela kriza na dogajanje v večjih, predvsem gradbenih podjetjih, kjer je prišlo do kolapsa določenih sistemov, kar je imelo za posledico neizplačevanje plač, zaradi nezadovoljstva delavcev pa je prišlo tudi do protestnih shodov in stavk v podjetjih.

Varnost udeležencev na celjskih cestah lahko ocenimo kot najbolj ugodno v zadnjih 30 letih. Zmanjšalo se je število obravnavanih najhujših prometnih nesreč, nekaj več je bilo hudo telesno poškodovanih v prometnih nesrečah, manj pa lahko telesno poškodovanih in mrtvih. Zaradi ponovne spremembe zakonodaje smo zabeležili nekaj večje število obravnavanih prometnih nesreč z materialno škodo. Za zagotavljanje večje varnosti v cestnem prometu je bila izdelana posebna strategija aktivnosti policijskih enot in ustanovljena posebna skupina policistov, ki so obravnavali predvsem hujše kršitve in/ali večkratne kršitelje hujših cestnoprometnih predpisov. Poostrene nadzore smo izvajali s spremenjeno metodologijo, saj smo delo vseh patrolj usmerili na ožji del ene ali dveh policijskih postaj, nadzori pa so bili usmerjeni v ugotavljanje tistih kršitev cestno-prometnih predpisov, ki so poglavitni vzroki prometnih nesreč oziroma njihovih posledic.

Delo na območju PU Celje je dodatno zaznamoval projekt združitve PU Celje in PU Slovenj Gradec, ki je pomenil prilagoditev tako organizacije dela na vseh področjih, kot tudi kadrov in drugih resursov. Skladno s projektom je s 1. 6. 2011 pričela delovati PP Vodnikov službenih psov, kot nova, samostojna policijska enota PU Celje.

2 Delo po posameznih delovnih področjih

2.1 Temeljne dejavnosti

2.1.1 Preprečevanje, odkrivanje in preiskovanje kriminalitete

V letu 2011 so policisti PU Celje obravnavali 9.001 (9.417) kaznivih dejanj, kar je 1,7 % manj kot v letu 2010. Državnemu tožilstvu je bilo posredovanih 7.217 (7.004) kazenskih ovadb, kar je 3,0 % več, od tega je bilo 5.138 (5.717) kazenskih ovadb podanih po znanem storilcu, tako da znaša preiskavnost 57,1 % (60,7 %). To je še vedno 1,3 % več od petletnega povprečja. Od vseh obravnavanih kaznivih dejanj so jih policisti PU Celje sami odkrili 1.307 (1.717), kar predstavlja 14,5 % (18,2 %) delež lastne dejavnosti. Zaradi utemeljenega suma storitve kaznivih dejanj so bile vložene kazenske ovadbe zoper 2.924 (3.049) oseb. Po oceni policije so storilci s kaznivimi dejanji povzročili za 34.034.100,00 (44.112.800,00) evrov škode.

V letu 2011 je bilo na območju PU Celje obravnavanih 8.022 (8.131) kaznivih dejanj s področja splošne kriminalitete ali 1,3 % manj, kot v letu pred tem. Med temi se je znižalo število hudih telesnih poškodb, lahkih telesnih poškodb, spolnega nasilja, spolnega napada na osebo, mlajšo od 15 let, prikazovanj, izdelave, posesti in posredovanj pornografskega gradiva, odvzemov mladoletne osebe, nasilja v družini, zanemarjanj otroka in surovega ravnanja, roparskih tatvin ter požigov.

V kontekstu ničelne tolerance so se izvajale preventivne aktivnosti na področju nasilja v družini, kar se je odražalo v zmanjšanju števila teh kaznivih dejanj. V letu 2011 smo beležili upad tudi na področju kaznivih dejanj, ki so jih storili mladoletniki. Konkretno je bilo obravnavanih 146 (203) mladoletnih oseb, kar je 28,1 % manj, ti pa so bili osumljeni storitve 176 (261) kaznivih dejanj.

Porast posilstev in poskusov posilstev je bil povezan s specifičnim primerom, v katerem je bilo s strani ene oškodovanke, v eni zadevi, podanih 7 kaznivih dejanj. Beležili smo tudi porast števila drugih kaznivih dejanj, in sicer zoper življenje in telo, kršitev spolne nedotakljivosti z zlorabo položaja, ropov in drznih tatvin. Ugotovili smo, da je bil večji del kriminalitete izvršen v t. i. tranzitu, s strani tujih državljanov.

Zazan je bil tudi porast tatvin motornih vozil. Značilnost pri tatvinah vozil je bila, da je šlo v večini primerov za odtujena vozila starejšega letnika, cenovno nižjega razreda, in ni šlo za organizirano obliko tatvin vozil. Povečalo se je tudi število goljufij - pri tem je bila v več primerih oškodovana Direkcija za ceste, zaradi uporabe ponarejenih plačilnih bonov za plačilo cestnine.

V letu 2011 sta bila na območju PU Celje obravnavana 2 (0) uboja in 1 (0) umor, pri čemer so bila vsa dejanja uspešno preiskana. Prav tako smo obravnavali 3 (1) poskuse ubojev, ki so bili uspešno preiskani. Vsi primeri kaznivih dejanjih ubojev in umora so bili izvršeni v družinskem krogu, pri čemer pred izvršitvami kaznivih dejanj policija ni bila obveščena o nasilju v družini.

Velik del policijskih aktivnosti je bil v letu 2011 usmerjen v iskanje pogrešane deklice z območja Koroške, pri čemer je bila zoper očeta deklice podana kazenska ovadba za kaznivo dejanje odvzem mladoletne osebe. Aktivnosti policije, ki jih usmerja Okrožno državno tožilstvo v Slovenj Gradcu, bodo tudi v nadaljevanju usmerjene v iskanje pogrešane deklice.

Gospodarska in finančna kriza, brezposelnost ter nizka gospodarska stabilnost, so vplivali na naraščanje števila kaznivih dejanj gospodarske kriminalitete, ki ima vedno več elementov organizirane kriminalitete in korupcije. V letu 2011 je bilo na območju PU Celje obravnavanih 979 (1286) kaznivih dejanj gospodarske kriminalitete, kar je v primerjavi s prejšnjim letom sicer manj za 23,9 %, vendar še vedno nad petletnim povprečjem. Skupna škoda povzročena s temi dejanji je bila ocenjena na 25.065.600 (33.768.600) evrov. Pri tem je bilo obravnavanih tudi 35 (32) kaznivih dejanj na podlagi Zakona o odgovornosti pravnih oseb za kazniva dejanja. Dodati je potrebno, da je policija v letu 2011 obravnavala tudi 182 kaznivih dejanj iz prejšnjih let, katerih škoda je bila ocenjena na 3.093,600 evrov, ter 223 (172) dejanj brez pravne podlage za pregon, kar predstavlja 29,7 % porast v primerjavi s prejšnjim letom. Vsebinsko je bil najbolj zaznan porast obravnavanja zadev, povezanih z organiziranimi oblikami gospodarske kriminalitete, predvsem kaznivih dejanj, povezanih z uvozom vozil iz Evropske unije, ter dejanj, povezanih z nesolventnostjo velikih gradbenih podjetij. Statistični padec števila kaznivih dejanj gre pripisati predvsem zmanjšanju števila obravnavanih kaznivih dejanj ponarejanja listin in ne izkazuje dejanskega stanja na tem področju.

Na področju organizirane kriminalitete je zaznan manjši porast kaznivih dejanj, saj je bilo obravnavanih 19 (17) kaznivih dejanj, ki so po normativih policije posledica organizirane kriminalitete. Večina teh so bila kazniva dejanja neupravičena proizvodnja in promet s prepovedanimi drogami, nedovoljenimi snovmi v športu in predhodnimi sestavinami za izdelavo prepovedanih drog, ki jih je bilo 17 (12).

Skupno je bilo v letu 2011 podanih 284 (301) kazenskih ovadb, povezanih s kaznivimi dejanji prodaje prepovedanih drog. Izstopalo je število odkritih nasadov konoplje, tako na prostem kot v zaprtih, prilagojenih prostorih, s čimer se je povečalo tudi število zaseženih sadik. Obravnavana sta bila 2 primera, ko sta osebi zaužili prekomerno količino prepovedane droge, posledica česar je bila njuna smrt.

V okviru preiskovanja računalniške kriminalitete je bilo v letu 2011 obravnavanih 6 (11) napadov na informacijski sistem. Zaznan je bil porast števila obravnavanih zadev, kjer se z uporabo spletnega okolja oz. informacijske tehnologije izvršujejo pripravljana dejanja oziroma druge oblike kaznivih dejanj, kot so zloraba osebnih podatkov, uporaba ponarejenih bančnih, kreditnih ali drugih kartic v sistemih spletnih trgovin ter spletne goljufije. V okviru preiskovanja računalniške kriminalitete je bilo opravljenih 356 (282) zavarovanj in preiskav digitalnih medijev, katerih skupna preiskana kapaciteta je bila 28 (18) TB. Povprečna velikost nosilca je bila 251 (192) GB. Zavarovanja digitalnih podatkov in nadaljnje forenzične obdelave so se opravljale za različne vrste kaznivih dejanj, pri čemer so v zadnjem obdobju izstopala kazniva dejanja s področja gospodarske kriminalitete ter posesti in prikazovanja otroške pornografije.

2.1.2 Vzdrževanje javnega reda in zagotavljanje splošne varnosti ljudi in premoženja

V letu 2011 je bilo angažirano večje število policistov pri preprečevanju hujših kršitev javnega reda in miru na različnih javnih zbiranjih, to je ob igranju tekem nogometnih klubov v 1. Slovenski ligi – Rudar in CM Celje ter stavki v podjetju Vegrad. Tudi preteklo leto je zaradi globalnega pojava krize močno vplivalo na vrsto in obstoj prekrškov na področju javnega reda in miru. Pojav krize je vplival tudi na obisk gostinskih lokalov, ki so bili veliko manj obiskani kot v preteklosti. Največji vpliv pa je imela kriza na dogajanje v večjih, predvsem gradbenih podjetjih, kjer je prišlo do kolapsa določenih sistemov, kar je imelo za posledico neizplačevanje osebnih

dohodkov, zaradi nezadovoljstva delavcev pa je prišlo tudi do protestnih shodov in stavk v podjetjih. Ves čas so se izvajale aktivnosti za odkrivanje in preprečevanje kršitev v gostinskih lokalih, na krajih, kjer se pogosto zadržujejo učenci, dijaki in študentje, predvsem pa tam, kjer je v preteklosti prihajalo do hujših kršitev.

Obravnavanih je bilo 6.197 (5.629) kršitev predpisov o javnem redu, kar je 10,1 % več kot v letu 2010. Kršitev Zakona o varstvu javnega reda in miru je bilo 4.296 (3.945) ali 8,9 % več, kršitev drugih predpisov o javnem redu pa 1.297 (1.319) ali 1,7 % manj. Med kršitvami drugih predpisov o javnem redu je bilo največ kršitev Zakona o tujcih, Zakona o proizvodnji in prometu s prepovedanimi drogami, Zakona o prijavi prebivališča, Zakona o zaščiti živali, Zakona o javnih zbiranjih, Zakona o orožju ter Zakona o osebni izkaznici.

Med kršitvami Zakona o varstvu javnega reda in miru je še vedno največ obravnavanih kršitev po 1. odstavku 6. člena, in sicer 824 (745), kar pomeni 10,6 % več kršitev. Posledice krize nakazujejo tudi na pogostejše kršitve, ki so posledica tega, da se občani bolj zadržujejo v zasebnih prostorih kot v javnih lokalih. Tako je bilo v letu 2011 obravnavanih 698 (629) kršitev nasilja v družini, kar je 11,0 % več, in 156 (119) motenj nočnega miru s hrupom, kar izkazuje porast za 31,1 %. V letu 2011 beležimo porast določenih kršitev, ki so posledica sprejema Romunije in Bolgarije v Evropsko unijo, ter vzporedno s tem tudi liberalizacije viznih režimov za državljane navedenih držav. Prav državljani navedenih držav v največji meri izvršujejo prekrške vsiljivega in žaljivega nadlegovanja z beračenjem na javnem kraju, ki smo jih beležili 32 (15), ter prenočevanja na javnem kraju, ki jih je bilo 28 (19). Največ kršitev še vedno izvršijo kršitelji v starosti od 25 do 34 let, sledijo kršitelji v starosti od 18 do 24 let ter kršitelji med 35 in 44 let. Največ kršitev je bilo izvršenih na cesti, ulici, trgu, vendar so se jim številčno zelo približale kršitve v stanovanju.

Za varnost udeležencev javnih shodov in prireditev ter učinkovito ukrepanje, predvsem na nogometnih in rokometnih tekmah, je bila za zavarovanje in spremljanje prevozov navijačev pogosto angažirana tudi posebna policijska enota.

Naloge varovanja so policisti na območju PU Celje opravljali na 1.003 (1.007) javnih prireditvah in 5 (12) javnih shodih. Večje število policistov je bilo angažiranih za zagotavljanje javnega reda na javnih prireditvah oz. na prireditvah, ki po vsebini niso športne, to sta ena največjih turističnih prireditev v Sloveniji Pivo in cvetje ter Mednarodni obrtni sejem. Zlasti zahtevno je bilo zagotavljanje varnosti na športnih prireditvah v okviru prve slovenske nogometne lige, kjer nastopata nogometna kluba NK Celje in NK Rudar. Večje število policistov za zagotavljanje javnega reda na poti do prireditev in na prireditvenih prostorih je bilo angažiranih ob gostovanjih NK Olimpija in NK Maribor ter ob tekmah domačih s tujimi klubi.

Obravnavanih je bilo 92 (95) ali 3,2 % manj kršitev Zakona o orožju kot v letu pred tem. Zaradi suma, da posamezniki ne izpolnjujejo pogojev za posest orožja, je bilo pristojnim upravnim enotam poslanih 8 (12) pobud za uvedbo upravnega postopka za odvzem orožja.

V skladu s predpisi so policijske enote zagotovile pomoč državnim organom, gospodarskim družbam in zavodom ter drugim organizacijam in posameznikom z javnimi pooblastili, kadar so se jim državljani pri opravljanju nalog iz njihove pristojnosti fizično upirali ali pa, ko se je pričakovalo njihovo upiranje. V letu 2011 je bila pomoč nudena v 16,8 % manj primerih kot v letu poprej.

2.1.3 Zagotavljanje varnosti cestnega prometa

Leto 2011 lahko označimo kot prelomno leto, saj je bilo potrebno zaradi projekta Libra z drugačno metodologijo dela z vidika zagotavljanja varnosti cestnega prometa seznaniti in zagotoviti enotno ravnanje tudi na novih policijskih enotah. Varnost udeležencev na cestah lahko ocenimo kot najbolj ugodno v zadnjih 30 letih. Zmanjšalo se je število obravnavanih najhujših prometnih nesreč, nekaj več je bilo hudo telesno poškodovanih v prometnih nesrečah, manj pa lahko telesno poškodovanih. Zaradi ponovne spremembe zakonodaje smo zabeležili nekaj večje število obravnavanih prometnih nesreč z materialno škodo.

Z metodologijo dela, ki smo jo pričeli izvajati v letu poprej, smo nadaljevali, saj se je pokazala kot učinkovita. Dejstvo je, da je bilo izvedenih manj represivnih ukrepov, smo pa prepričani, da je prevladala kvantiteta nad kvaliteto izvedenih ukrepov. Dosledno namreč sledimo ciljem, da se s cest izločijo najhujši kršitelji cestno-prometnih predpisov.

Nadaljevali smo s prakso izvajanja naknadnih ogledov krajev najhujših prometnih nesreč s predstavniki direkcije za ceste, prometnega inšpektorata, podjetja Vzdrževanje in obnova cest Celje, lokalnih skupnosti in predstavniki krajevno pristojnih policijskih enot. Tako smo opravili 2 naknadna ogleda krajev, kjer sta se zgodili prometni nesreči s smrtnim izidom. Pri tem smo sprejeli določene ukrepe za odpravo arhitektonskih in/ali drugih ovir, s katerimi smo zagotovili optimalnejše vozne pogoje. Sodelovali smo v komisijskih ogledih prometne infrastrukture. Še naprej dobro sodelujemo tudi z različnimi mediji, v obliki dajanja intervjujev, sodelovanja v kontaktnih oddajah, dajanja izjav za medije, odgovarjanja na novinarska vprašanja ipd.

V letu 2011 je bilo obravnavanih 5,7 % več prometnih nesreč kot leto poprej. Obravnavali smo manj prometnih nesreč s smrtnim izidom in 2,0 % več prometnih nesreč s telesno poškodbo, v katerih je bilo 18,9 % več hudo in približno enako število lahko telesno poškodovanih udeležencev. Udeleženci prometnih nesreč so umrli na območjih PP Slovenj Gradec, PP Radlje ob Dravi, PP Rogaška Slatina, PP Mozirje, PP Laško, PP Slovenske Konjice, PP Velenje, PP Šmarje pri Jelšah in PP Šentjur.

Med vzroki prometnih nesreč še vedno prevladujejo neprilagojena oz. prekoračena hitrost, zaradi katere je umrlo tudi največ udeležencev, nepravilna stran in smer vožnje, neupoštevanje pravil o prednosti in nepravilni premik. Glavne ceste so terjale 8 smrtnih žrtev, naselja brez uličnega sistema 5, regionalne ceste 2 ter lokalne ceste in avtocesta po 1 smrtno žrtev.

Skrb vzbujajoč je še vedno podatek o deležu alkoholiziranih povzročiteljev prometnih nesreč, ki je znašal 9,0 % (8,8 %). Delež alkoholiziranih voznikov, ki so povzročili prometno nesrečo s smrtnim izidom, je znašal 18,9 % (38,9 %), kar je kljub vsemu za manj kot leto prej.

Izvedenih je bilo 24 regijskih poostrenih nadzorov cestnega prometa, v katerih so sodelovale vse policijske postaje z območja PU Celje. Inšpektorji PU Celje so izdelali načrte dela in neposredno vodili ter koordinirali delo na terenu. S poslovnim načrtom smo poostrene nadzore izvajali s spremenjeno metodologijo, in sicer smo delo vseh patrolj usmerili na ožji del ene ali dveh policijskih postaj. Poostreni nadzori so bili usmerjeni v ugotavljanje tistih kršitev cestno-prometnih predpisov, ki so poglobitveni vzroki za povzročitev prometnih nesreč oziroma njihovih posledic, to so hitrost, alkohol, stran smer vožnje, varnostni pas, enosledna vozila ter pešci.

Cestna infrastruktura se ni bistveno spremenila ali izboljšala, je pa na območju posameznih občin zaznan pozitiven trend izgradnje namenskih infrastrukturnih objektov za pešce in

kolesarje, krožišč in preplastitev posameznih cestnih odsekov. Pri urejanju cestnega prometa je bil dan poudarek pretočnosti prometa na slovenskem cestnem križu vzhod-zahod in t.i. celjskem cestnem križu. Na teh cestah, razen na R2-430 in 447, predstavlja poseben problem tranzitni promet tovornih vozil, ki se zadnja leta konstantno povečuje. S stališča varnosti cestnega prometa na avtocesti je potrebno omeniti tudi perečo problematiko počivališč, ki jih je premalo in še ta so premajhna. Urejeno je bilo le parkirišče na Lopati, v smeri Maribora, kar pa bistveno ne izboljšuje te problematike. Problemi nastajajo predvsem v nočnem času. Ker na počivališčih ni dovolj prostora za parkiranje, vozniki tovornih vozil parkirajo vozila na vozišču priključne ceste na počivališče ter na zaviralnem in pospeševalnem pasu. S problematiko počivališč je seznanjena Družba za avtoceste Republike Slovenije.

2.1.4 Nadzor državne meje in izvajanje predpisov o tujcih

Dogajanje na državni meji s Hrvaško lahko v letu 2011 ocenimo kot zelo ugodno. Beležen je bil 84,8 % porast nedovoljenih prehodov čez državno mejo, vendar je slednji posledica prestopanja državne meje turistov v okviru Turistične cone Sotla - dolina izvirov zdravja, kar pa ni predstavljalo večjega varnostnega tveganja. Za preprečitev tovrstnih nedovoljenih prehodov sta bili na prehodni točki Vonarje - Marčja vas in na prehodnem mestu v sklopu turistične cone Aqualuna, s strani lokalne skupnosti postavljeni dodatni opozorilni tabli.

Na mejnih prehodih in zeleni meji, kljub sodelovanju s carino, dejavnostim Frontexa in poostrenim nadzorom, ni bilo odkritih večjih primerov tihotapstva in zlorab listin. Na zeleni meji, kjer so postavljene zapornice, ni bil evidentiran noben primer nasilnega prestopa državne meje ali zlorabe dovoljenj za prestop meje izven mejnega prehoda.

Na notranji meji z Avstrijo ni bilo varnostnih dogodkov, ki bi bili povezani z nedovoljenimi vstopi oz. izstopi državljanov tretjih držav.

V zvezi s problematiko odkrivanja in preprečevanja čezmejne kriminalitete in nedovoljenih migracij na t. i. slovenskem cestnem križu se je nadaljevalo z aktivnostmi in ukrepi policije na avtocesti A1. Največ ukrepov na avtocesti sta ugotovili Specializirana enota za nadzor državne meje in PPP Celje.

V notranjosti območja PU Celje je bila pozornost usmerjena v nadzor nad zakonitostjo prebivanja tujcev. Ugotovljenih je bilo 465 (347) kršitev Zakona o tujcih. Zaradi nezakonitega prebivanja je bilo obravnavanih 97 (106) tujcev, odstranjenih pa 76 (93) ali 18,3 % manj kot v letu pred tem. Na podlagi Zakona o prijavi prebivališča je bilo ugotovljenih 231 (166) kršitev, na podlagi Zakona o nadzoru državne meje pa 32 (35).

Zaradi lažje in problemsko naravnane obravnave problematike kaznivih dejanj je do meseca marca v Sektorju kriminalistične policije PU Celje delovala skupina za obravnavanje kaznivih dejanj s področja tujske problematike, ki je bila ustanovljena v letu 2010. Skupina je v letu 2011 obravnavala določene gospodarske družbe, preko katerih so posamezniki oziroma njihovi ustanovitelji, direktorji ali zastopniki, s fiktivnim urejanjem in pridobivanjem dokumentacije izvrševali kazniva dejanja prepovedanega prehajanja meje ali ozemlja države. Obravnavana so bila tudi kazniva dejanja overitve lažne vsebine, goljufije, ponarejanja listin ter kršitev temeljnih pravic delavcev in kršitev pravic iz socialnega zavarovanja.

V Schengenskem informacijskem sistemu je bilo zabeleženih 120 (112) zadetkov, od tega 96 (86) na osebah, 21 (16) na vozilih in 3 (10) na listinah. V Center za tujce je bilo nastanjenih 12 (6) tujcev. Za mednarodno zaščito je zaprosilo 11 (2) tujcev.

Državno mejo s Hrvaško je prestopilo 1,5 % več potnikov kot v letu pred tem. Strukturo potnikov so v 55,3 % predstavljali državljani tretjih držav, predvsem z območja nekdanje Jugoslavije, 44,7 % je bilo državljanov Slovenije in Evropske unije. Pri prometu vozil čez mejne prehode je bil zaznan 2,0 % porast. V skladu z določili Sporazuma o obmejnem prometu in sodelovanju med Slovenijo in Hrvaško je bilo na območju PU Celje, na mejnih prehodih za obmejni promet, izdanih 4.242 (4.545) ali 6,7 % manj dovolilnic za enkratni prestop državne meje kot v letu pred tem.

Na mejnih prehodih je bilo zaradi neizpolnjevanja zakonskih pogojev za vstop v Slovenijo zavrnjenih 6,9 % manj tujcev kot v letu pred tem, v največ primerih državljanov Hrvaške, Bosne in Hercegovine ter Srbije. Obravnavani so bili 4 (12) primeri kršitev Zakona o orožju - hladno orožje. Zaseženega je bilo 800,0 (0,0) gramov eksploziva. V 20 (11) primerih so bili odkriti poskusi prenosa prepovedanih drog - tablete. Izdanih je bilo 48 (75) dovoljenj za vnos, iznos ali tranzit orožja čez državno mejo. Zaradi zlorabe dokumentov ni bilo obravnavanih oseb. Na podlagi zadetkov v Schengenskem informacijskem sistemu je bilo zaseženo 1 (5) vozilo.

Na meji s Hrvaško je bilo obravnavanih 61 (33) ali 84,8 % več nedovoljenih prehodov čez državno mejo kot v letu pred tem. Delež nedovoljenih prehodov čez državno mejo, v primerjavi z območjem celotne države, je znašal 6,8 %. Na območju PP Šmarje pri Jelšah in PP Rogaska Slatina so bili obravnavani le po 4 državljani t. i. rizičnih držav. Obravnavanih je bilo tudi 10 (16) nedovoljenih vstopov na notranjih mejah, in sicer državljanov Moldavije, Ukrajine, Srbije in Albanije.

Na podlagi mednarodnih sporazumov o vračanju oseb je bilo tujim varnostnim organom izročeni 24 (16) oseb. V 15 (15) primerih so bile osebe izročene hrvaškemu varnostnim organom, v 2 (1) primerih madžarskim in v 7 (0) primerih preko letališča. Od tujih varnostnih organov, hrvaških, so bile sprejete 3 (0) osebe.

2.1.5 Varovanje določenih oseb in objektov

V letu 2011 smo sodelovali s Centrom za varnost in zaščito in jim večkrat posredovali ugotovitve v zvezi z ogroženostjo novo imenovanih varovanih oseb oz. podatke za ažuriranje obstoječih ocen ogroženosti.

V določenih primerih smo, v skladu z dogovorom, nudili pomoč delavcem centra ob obiskih varovanih oseb na območju PU Celje. Kadrovska in materialno tehnična pomoč je bila nudena tudi v okviru Konference pravosodnih ministrov držav zahodnega Balkana, VIP akcij DCAF 2011, Moskva 2011, Ljubljana 2011, Forum 2011, Erevan 2011 ter Konference pravosodnih ministrov držav zahodnega Balkana na Brdu.

2.2 Druge dejavnosti

2.2.1 V skupnost usmerjeno policijsko delo

Največ preventivnih aktivnosti je bilo izvedenih na področju cestnega prometa. Usmerjene so bile v preprečevanje vožnje pod vplivom opojnih substanc, v zagotavljanje varnosti otrok, pešcev, voznikov enoslednih vozil, v uporabo varnostnih čelad in pasov in v zmanjšanje hitrosti vožnje.

Pred začetkom motoristične sezone je potekalo sodelovanje s predstavniki vseh moto klubov v celjski regiji. Ponovljen je bil projekt Policisti in motoristi skupaj za večjo varnost. PP Šentjur je v sodelovanju s PU Celje izvedla preventivni projekt Varno na motor in nazaj domov. Odmevnejši preventivni akciji sta bili še Policijska izkušnja kot nasvet in Alkohol res ubija. Za boljšo varnost voznikov na avtocestah se je izvajala preventivna akcija za upoštevanje razdalje med vozniki tovornih vozil.

V mesecu septembru so vse območne policijske postaje pričele izvajati projekt Otrok – policist za en dan. Ob začetku šolskega leta se je pričelo s projektom Policist Leon. V okviru akcije Varno na poti v šolo so policisti v vseh osnovnih šolah izvedli predavanja na temo varnost otrok v prometu in prvošolcem razdelili pobarvanke. V letu 2011 nagradno žrebanje kuponov ni bilo izvedeno zaradi uvedbe varčevalnih ukrepov, saj ni bilo na razpolago finančnih sredstev. Več policijskih enot je bilo angažiranih tudi pri sodelovanju v projektu Z glavo na zabavo. Sodelovali smo tudi na sejmu športnih dejavnosti, ki je potekal v prostorih telovadnice Osnovne šole Prežihov Voranc v Ravnah na Koroškem. Pri tem sta sodelovala tudi vrhunska športnika, zaposlena v policiji, Rok Drakšič in Martina Ratej.

Dejavnosti na področju kriminalitete so bile usmerjene v preventivna sporočila in v svetovanje državljanom glede samozaščitnih ravnanj v zvezi s klasičnimi kaznivimi dejanji, prepovedanimi drogami in nasiljem. Preventivne aktivnosti so se izvajale tudi preko sodelovanja na različnih javnih prireditvah, v obliki predavanj in na okroglih mizah. Policisti so aktivno sodelovali na največjem otroškem festivalu v Sloveniji, Pikinem festivalu, ki je v Velenju potekal v mesecu septembru.

Na področju javnega reda so bile preventivne aktivnosti usmerjene v preprečevanje družinskega nasilja, preprečevanje kršitev na javnih prireditvah, vandalizem, nasilje med mladimi in zlorabo drog. Izvedenih je bilo tudi veliko aktivnosti za zagotavljanje varnosti v gorah, na smučiščih in pri delu z navijaškimi skupinami.

Preventivni nasveti so bili pripravljeni tudi za medije, in sicer pred vsakim pričakovanim povečanjem konkretne problematike – varovanje premoženja, varna uporaba pirotehnik, varno smučanje, nasveti uporabnikom enoslednih vozil za varno udeležbo v cestnem prometu, varnost med dopusti, varno kopanje, ravnanje z živalmi...

Za izboljšanje v skupnost usmerjenega policijskega dela in partnerskega odnosa z lokalno skupnostjo je bilo policijskim postajam podanih več predlogov in pobud. Posledično je bil v septembru ustanovljen Sosvet za izboljšanje varnosti v Občini Šoštanj.

2.2.2 Operativno komunikacijska dejavnost

Na interventno številko policije 113 je bilo prejetih 1.011 (990) ali 2,1 % več prijav kaznivih dejanj, o katerih smo sestavili uradne zaznamke o sprejemu ustne kazenske ovadbe in jih posredovali v pristojne policijske enote PU Celje.

Na interventno številko policije 113 je bilo sprejetih 75.212 (83.826) vseh klicev, kar predstavlja 10,3 % upad. Med temi je bilo 23.420 (20.896) ali 12,1 % več interventnih klicev in 1.128 (847) ali 33,2 % več nujnih interventnih klicev, ki so zahtevali takojšnje ukrepanje policije. V dnevnik dogodkov je bilo zapisanih 24.021 (21.355) zadev, kar predstavlja 12,5 % porast. Po posameznih področjih dela je bilo največ zapisov s področja prometne varnosti, sledita javni red in mir ter kriminaliteta. Kljub povečanemu obsegu dela na področju interventne dejavnosti smo zabeležili krajši čas zvonjenja na številki 113, saj je bil ta 6,2 sek (6,5 sek), in daljši čas pogovora s klicatelji na številko 113, ki je bil 84,3 sek (74,8 sek).

Ob povečanem številu obravnavanih interventnih dogodkov je bilo opravljenih 20.200 (21.366) ali 5,5 % manj napotitev policijskih patrulj, kar pomeni povečanje obremenjenosti posameznih patrulj z nujnim interventnim delom policije. Skladno s prioriteta del na področju interventne dejavnosti smo uspeli ohraniti ugoden reakcijski čas policije na območju PU Celje iz preteklih let. Pri nujnih interventnih dogodkih je bil povprečen reakcijski čas 10:24 (10:06) minute, pri vseh interventnih dogodkih pa 14:20 (14:53) minute, kar je občutno nad državnim povprečjem.

V povzetku lahko ugotovimo pozitivno prepoznavnost številke 113 v okolju, na kar kažejo predvsem podatki vsakoletnega povečevanja števila prijavljenih kaznivih dejanj. Na podlagi statističnih podatkov, ugotovitev študij odmevnejših primerov in rezultatov ankete zadovoljstva občanov z delom PU Celje v letu 2011, lahko ugotovimo dobro opravljeno delo na področju operativno-komunikacijske dejavnosti. Velja omeniti, da so ob občutno povečanem številu vseh klicev na 113 pozitivno izstopali tudi podatki deleža interventnih klicev, kar potrjuje pravilnost naših prizadevanj v preteklih letih, ko smo občane opozarjali, da naj na 113 pokličejo predvsem takrat, ko prijavijo kaznivo dejanje ali resnično potrebujejo policijsko intervencijo.

Delavci Operativno komunikacijskega centra PU Celje so opravili 37.653 (29.570) ali 9,8 % več obveščanj predstojnikov, policijskih enot ter pristojnih služb in posameznikov. Obravnavanih je bilo 2.112 (2.229) ali 5,3 % manj pomembnih interventnih dogodkov oziroma takih, ki so zahtevali pisna obveščanja. Po sistemu elektronske pošte policije je bilo oddanih 7.977 (5.998) dokumentov, sprejetih pa je bilo 10.115 (7.924), kar predstavlja občuten porast obsega dela. Po faksu je bilo sprejetih 1.310 (1.484) dokumentov, oddanih pa 907 (1.033), kar predstavlja upad in dejstvo, da se je povečala uporaba e-pošte.

2.2.3 Forenzična in kriminalističnotehnična dejavnost

V letu 2011 je bilo na Oddelku kriminalistične tehnike izdelanih 244 (264) poročil o kriminalistično tehničnih ugotovitvah glede zavarovanih sledov. Na podlagi sledov papirarnih linij je bilo identificiranih 9 (13) storilcev kaznivih dejanj. V istem obdobju je bilo obravnavanih 581 (524) zahtevkov za preliminarno testiranje prepovedanih drog.

Na Oddelku kriminalistične tehnike se je skozi vse leto izvajalo izobraževanja za policiste s področja dela kriminalistične tehnike. Izvajala so se enotedenska izobraževanja za policiste lokalnih kriminalističnih skupin, ki so se ga udeležili 4 policisti, enomesečna izobraževanja za

policiste vodij patrolj, ki se ga je udeležilo 6 policistov in trimesečna usposabljanja, ki sta se ga udeležila 2 policista.

V letu 2011 je bilo v PU Celje opravljenih skupno 2.818 (2.591) ogledov kaznivih dejanj in drugih dogodkov. V 207 (204) primerih so kriminalistični tehniki nudili strokovno pomoč policistom pri opravljanju ogledov. Na ogledih je bilo s strani tehnikov zavarovanih 1.574 (1.225) različnih sledi.

2.2.4 Analitska dejavnost

V letu 2011 je bilo v okviru kriminalistične analitike pripravljenih 55 (53) analiz, povezanih z varnostnimi dogodki na območju PU Celje, še vedno pa večino teh predstavljajo analize telefonskega prometa, ki jih je bilo pripravljenih 134 (131) v 70 (76) različnih zadevah.

Analize so v konkretnih zadevah praviloma pripravljene za potrebe Sektorja kriminalistične policije PU Celje in nekaj manjšega tudi za potrebe policistov policijskih postaj v PU Celje. Redno mesečno so bile vsem enotam na območju PU Celje posredovane mesečne analitične ugotovitve in informacije o ugotovljenih podrobnostih na področju splošne kriminalitete in na področju operativnih informacij, s konkretnimi predlogi za nadaljnje delovanje. Služile so kot pripomoček vodstvom enot za razporejanje in izvajanje konkretnih aktivnosti policistov.

Z izdelavo trimesečnih prognoz za prihajajoča obdobja se je usmerjala policijska aktivnost na ključne prometno-varnostne probleme, to je na krajevne in časovne gostitve hujših prometnih nesreč in cestno-prometnih prekrškov, ob upoštevanju vzrokov hujših prometnih nesreč.

Na področju javnega reda so bile za tri mesece, polletje, devet mesecev in leto 2011 izdelane analize prepovedi približevanja. Izdelana je bila tudi letna analiza pridržanj ter analiza uporabe prisilnih sredstev v letu 2011.

Na področju mejnih zadev in tujcev so bile izdelane trimesečne analize tveganja na področju nedovoljenih migracij in nezakonitega prebivanja tujcev. Izdelana je bila polletna in letna analiza mešanega patroljiranja na državni meji s Hrvaško.

2.2.5 Nadzorna dejavnost

V skladu s poslovnim načrtom smo v letu 2011 izvedli 3 splošne nadzore nad delom policijskih enot, in sicer nad delom PP Slovenske Konjice, PP Ravne na Koroškem in PP Šmarje pri Jelšah. Stanje v prvih dveh enotah je bilo ocenjeno kot zelo dobro, v tretji pa kot dobro. Na PMP Bistrica ob Sotli smo izvedli strokovni nadzor na področjih finančno-materialno poslovanje, prekrškovni postopki in varovanje državne meje ter predpisi o tujcih. Stanje je bilo ocenjeno kot zadovoljivo, zoper zaposleno pa je bila podana kazenska ovadba na ODT Celje ter odpovedana pogodba o zaposlitvi. Na Operativno komunikacijskem centru, Sektorju kriminalistične policije in Sektorju uniformirane policije takratne PU Slovenj Gradec, je bil izveden strokovni nadzor na področju finančno-materialnega poslovanja. V prvih dveh enotah je bilo stanje ocenjeno kot zelo dobro, na Sektorju uniformirane policije pa kot dobro.

V zadnji četrtini leta smo začeli z izvajanjem strokovnih nadzorov po vprašanju prekrškovnih postopkov in finančno-materialnega poslovanja. Do izteka koledarskega leta je bil nadzor opravljen na PP Celje, PP Velenje in PPP Celje, v prihodnje pa bo še v osmih policijskih

postajah, saj je bila izvedba iz objektivnih razlogov podaljšana. Istovrstni nadzori so bili pred tem že izvedeni na PP Slovenj Gradec, Ravne na Koroškem, Radlje ob Dravi, Dravograd in takratne PPP Slovenj Gradec. Z izjemo PP Ravne na Koroškem, je bilo stanje po prekrškovnih postopkih v ostalih enotah ocenjeno kot zelo dobro, medtem ko je bilo stanje finančno-materialnega poslovanja kot dobro ocenjeno na PP Ravne na Koroškem, PP Dravograd in PPP, v ostalih dveh enotah pa je bilo tudi na tem področju stanje ocenjeno kot zelo dobro.

Po vprašanju finančno-materialnega poslovanja je bil na takratnem Sektorju uniformirane policije PU Slovenj Gradec izveden tudi nadzor nad delom delavca na določenem delovnem mestu. Stanje je bilo ocenjeno kot zadovoljivo. Odrejeni so bili ukrepi za odpravo pomanjkljivosti. Tudi na Sektorju kriminalistične policije PU Celje je bil izveden nadzor nad delom delavca, vendar bistvenih napak ni bilo ugotovljenih. Podobno velja tudi za nadzor nad delom delavcev na področju finančno-materialnega poslovanja in prekrškovnih postopkov, ki je bil odrejen za PP Slovenske Konjice.

Na PP Šmarje pri Jelšah, PP Rogaška Slatina, PMP Bistrica ob Sotli in PMP Rogatec smo izvedli še nadzor nad delom delavcev na področju varovanja državne meje in predpisov o tujcih. Bistvenih nepravilnosti ni bilo.

Policijske enote, v katerih so bile ugotovljene pomanjkljivosti ali nepravilnosti, so bile seznanjene s tem ter z ukrepi za odpravo napak. Dokumentacijo oz. vsebine in ugotovitve navedenih nadzorov smo vnesli v centralno računalniško aplikacijo.

2.2.6 Spremljanje izvajanja policijskih pooblastil in ogrožanja policistov

Policisti so v letu 2011 zaradi kaznivih dejanj, kršitev cestno-prometnih prekrškov, preprečitev nadaljevanja prekrškov ali drugih razlogov pridržali 1.956 (2.461) ali 20,5 % manj oseb kot v letu 2010. Prisilna sredstva so uporabili v 1.206 (1.178) primerih, kar je za 2,7 % več kot leto poprej. Zoper kršitelje so večinoma uporabili najmilejši prisilni sredstva, in sicer fizično silo in sredstva za vklepanje in vezanje, kar pomeni, da sta bili pri uporabi policijskih pooblastil spoštovani načeli postopnosti in sorazmernosti. Strelnega orožja kot prisilnega sredstva niso uporabili.

Zaradi uporabe prisilnih sredstev je bilo v letu 2011 poškodovanih 30 (33) policistov, od tega je bilo 24 (26) lahko poškodovanih. Noben policist ni bil huje poškodovan. Iz istega razloga sta bila poškodovana 102 (99) kršitelja, pri katerih so bili v 86 (80) primerih evidentirani vidni zunanji znaki uporabe prisilnih sredstev in v 16 (18) lahka telesna poškodba. Pri uporabi prisilnih sredstev ni bil noben kršitelj huje telesno poškodovan.

Število kaznivih dejanj preprečitve uradnega dejanja uradni osebi in napada na uradno osebo, ko ta opravlja naloge varnosti, se je bistveno spremenilo v primerjavi z enakim obdobjem leta 2010, saj je bilo evidentiranih 50 (26) tovrstnih kaznivih dejanj. Napadenih je bilo 62 (34) policistov.

2.2.7 Reševanje pritožb

Zaznali smo upad števila prejetih pritožb, in sicer s 101 na 92 primerov. Ob koncu leta je ostalo nerešenih 12 (9) pritožbenih zadev. Izmed 80 (92) rešenih primerov je bilo v pomiritvenem postopku obravnavanih 34 (42), pri čemer so vodje uspešno zaključili pritožbeni postopek v polovici, to je v 17 (22) primerih. Na sejah senata za pritožbe je bilo obravnavanih skupaj 27

(32) zadev, od tega 17 (20) tistih, ki niso bile uspešno zaključene v pomiritvenem postopku in 10 (12) tistih, ko je iz pritožbe izhajal sum storitve kaznivega dejanja policista. Ministrstvo za notranje zadeve je zaradi razlogov iz 9. in 12. člena Pravilnika o reševanju pritožb z obvestilom pritožniku zaključilo 36 (38) pritožbenih postopkov na podlagi predlogov vodij organizacijskih enot.

Glede na delovna področja je bilo največ pritožb s področja cestnega prometa, po številu pa sledita področji javnega reda in miru ter kriminalitete. Pri skupnem številu pritožbenih razlogov, ki so jih pritožniki očitali policistom, ugotavljamo upad, ki ga gre pripisati skupnemu upadu števila pritožb. Struktura beleženih razlogov ostaja enaka: na prvem mestu so pričakovano t. i. drugi razlogi, kamor uvrščamo nekorektnost, nepravilno odločitev, neprofesionalnost idr., sledijo pritožbeni razlogi zaradi uporabe pooblastil, manjši delež pa odpade na pritožbene razloge zaradi uporabe prisilnih sredstev.

Število utemeljenih pritožb je upadlo iz 5 na 3, kar je realno glede na skupen upad števila pritožb. V vseh 3 primerih utemeljenih pritožb so se odločitve senata skladale z našim mnenjem, saj je bilo pri delu policistov zaznati nepravilnosti. Policisti so bili v razgovoru z vodjo opozorjeni na strokovnost in zakonitost pri svojem delu, prav tako so te primere obravnavali v enotah v sklopu usposabljanj.

2.2.8 Notranje preiskave

V letu 2011 je bilo naznanjenih 66 (52) kaznivih dejanj, ki so jih bili osumljeni policisti. Prevladovala so kazniva dejanja zoper uradno dolžnost in javna pooblastila, med katerimi je bilo največ primerov kršitev človeškega dostojanstva z zlorabo uradnega položaja ali uradnih pravic. Vse zadeve so bile odstopljene v reševanje Posebnemu oddelku Specializiranega državnega tožilstva RS, in sicer 14 (12) na podlagi določil 158.a člena Zakona o kazenskem postopku, 52 (40) pa na podlagi določil 3. odstavka 147. člena Zakona o kazenskem postopku.

Na podlagi lastnih zaznav ali zahtev pristojnih organov smo v 8 primerih preverjali sume nezakonite obdelave osebnih podatkov. V 1 primeru smo ugotovili, da zaposlena za svoje ravnanje ni imela zakonitih razlogov, zato smo zoper njo podali predlog za uvedbo postopka pri Informacijskem pooblaščenca. Zoper njo smo generalnemu direktorju policije podali tudi predlog za izdajo pisnega opozorila pred izredno odpovedjo pogodbe o zaposlitvi, v kontekstu njenih dejanj v nadaljevanju pa še predlog za vmesno varnostno preverjanje po Zakonu o tajnih podatkih. V ostalih primerih sumov takšnega ravnanja nismo potrdili. Obravnavali smo 6 primerov konfliktnih situacij med zaposlenimi na policijskih postajah. Z ugotovitvami je bil seznanjen direktor policijske uprave, v 3 primerih smo poročali tudi na Generalno policijsko upravo, v 2 smo o tem seznanili pristojno tožilstvo, od tega pa smo v 1 primeru prijave šikaniranja na delovnem mestu, na podlagi Uredbe o ukrepih za varovanje dostojanstva zaposlenih v državni upravi, ustanovili komisijo, ki je po proučitvi zadeve predlagala postopek mediacije.

V 5 primerih smo preverjali okoliščine različnih očitkov iz anonimnih pisanj. V enem primeru so se navedbe potrdile in smo primer odstopili v obravnavo tožilstvu, v preostalih pa nismo potrdili navedb o nezakonitem ravnanju policistov. Kot različne oblike nezakonitega, negativnega ali neetičnega ravnanja smo obravnavali še 4 druge primere, ki pa po zbranih obvestilih prav tako niso dobili svoje potrditve. Smo pa zaradi utemeljenih razlogov za sum, da so storili uradno pregonljiva kazniva dejanja, za 4 zaposlene podali predloge za izredno odpoved pogodbe o zaposlitvi.

Pisna opozorila pred redno odpovedjo pogodbe o zaposlitvi so bila izdana 3 policistom in 1 administrativni delavki, zoper 1 policista pa je bil izveden disciplinski postopek.

2.2.9 Informacijska in telekomunikacijska dejavnost

V letu 2011 je delo na področju informacijske in telekomunikacijske dejavnosti temeljilo na rednem vzdrževanju ITK sistema, ki ga uporablja policija, na pomoči uporabnikom pri njihovem delu ter zaključevanju nalog v okviru projekta Libra, ko je bila vzpostavljena povezava med enotami na območju Slovenj Gradca z Operativno komunikacijskim centrom v Celju in ko je bil preseljen del ITK opreme iz Slovenj Gradca v Celje.

Med drugim smo sodelovali pri nadaljevanju projektov izgradnje in modernizacije obstoječega informacijskega in telekomunikacijskega sistema policije, ki je potrebna za normalno delovanje. Nadgradnja in prehod v novo domeno se je izvedla na PP Dravograd, PP Laško, PP Radlje ob Dravi, PP Rogaška Slatina, PP Slovenske Konjice, PP Šentjur, PP Velenje, PP Žalec in v vseh notranje organizacijskih enotah PU Celje. V okviru teh menjav je prišlo tudi do delne posodobitve informacijske opreme. Izvedel se je celotni popis opreme za aplikacijo Maximo ter preselitev PPP Celje, oddelek v Slovenj Gradcu, v nove prostore. V okviru posodobitve ITK opreme se je izvedla tudi nadgradnja Lotus strežnika.

Na področju radijskih komunikacij se je nadaljevala inštalacija mobilnih terminalov Tetra v vozila ter stacionarnih terminalov na policijskih enotah. Postavljena je bazna postaja Tetra na Gori Ojki. V okviru projekta Libra se je vzpostavila UKW povezava med Uršljo goro in Operativno komunikacijskim centrom PU Celje, kamor smo prenesli tudi Rakos iz nekdanje PU Slovenj Gradec.

Na področju varovanja so se na PP Ravne na Koroškem, MPOP Rajnkovec in PMP Rogatec zamenjali videonadzorni sistemi, na infranet pa so se priključili Vadbni center Vič, nekdanja stavba PU Slovenj Gradec ter stavba Tehnopolis. Izvedla se je tudi menjava dela ožičenja za infranet na CMP Imeno.

Poleg rednih testiranj in kalibriranj alkoskopov je bil izveden redni letni pregled vseh fiksnih in prenosnih agregatov ter sistemov za brezprekinitveno napajanje ter redni letni servis telefonskih central, kakor tudi nadgradnja sistema OXO na PU Celje. Izdelali pa smo tudi novo posodobljeno tabelo za izračun potnih stroškov.

2.2.10 Kadrovske in organizacijske zadeve

Okrnjenost zasedbe policijskih enot se je v letu 2011 nadaljevala, tako še vedno manjka precejšnje število delavcev, izključno policistov. Iz enot PU Celje odšlo 37 (44) delavcev, od tega je bilo 9 (9) premeščenih na Generalno policijsko upravo oziroma v druge policijske uprave, 4 (0) delavci so odšli na lastno željo, 6 (2) delavkam je potekla odločba za določen čas, 4 (1) je bil izrečen ukrep izredne odpovedi pogodbe o zaposlitvi iz krivdnih razlogov, 14 (28) pa se jih je upokojilo.

V PU Celje je pričelo delati 9 javnih uslužbencev, in sicer je bilo iz drugih PU premeščenih 5 delavcev, z 2 pripravnicama z visoko izobrazbo je bilo sklenjeno delovno razmerje za čas

opravljanja pripravništva v Sektorju kriminalistične policije, 1 policist se je ponovno zaposlil, za nedoločen čas pa je bila zaposlena tudi psihologinja.

Trinajst delavcev si je pridobilo naslednjo izobrazbo: 6 delavcev je diplomiralo na VII. stopnji, 4 delavci so si pridobili VI. stopnjo izobrazbe, 3 pa so zaključili magistrski študij.

Odškodninskih zahtevkov delavcev je bilo 42. Zabeleženih je bilo 79 dogodkov, kjer je 85 delavcev utrpelo poškodbo pri delu, od tega 3 strokovno tehnične osebe. Zaradi bolezni je bilo skupno 6.886 dni odsotnosti, zaradi poškodb izven dela 2.891 dni, poškodb pri delu 1.765 dni, poškodb po tretji osebi 288 dni, nege oz. porodniške 3.620 dni in zaradi spremstva 57 dni, kar skupno predstavlja 124.056 izgubljenih delovnih ur oz. 15.507 izgubljenih delovnih dni. Zaradi daljše bolniške odsotnosti je bil za 7 delavcev uveden postopek za ugotovitev invalidnosti, za 3 javne uslužbenke pa izredni zdravniški pregled.

Za pravno pomoč je zaprosilo 15 policistov. Komisija je v 9 primerih ocenila, da so policisti uradne naloge opravili v skladu s predpisi, v 5 primerih pa ne. V 1 primeru javni uslužbenec nepopolne vloge ni dopolnil. Uveden je bil 1 disciplinski postopek. S strani generalnega direktorja policije je bilo izrečenih 5 pisnih opozoril pred odpovedjo pogodbe o zaposlitvi in 4 izredne odpovedi pogodbe o zaposlitvi iz krivdnih razlogov na strani delavca.

2.2.11 Izobraževanje, izpopolnjevanje in usposabljanje

Javni uslužbenci so bili v letu 2011 na podlagi načrta izpopolnjevanj in usposabljanj v policiji oz. izdanih odločb na izpopolnjevanja in usposabljanja z različnih področij napoteni v 2.464 (1.229) primerih, in sicer na 121 (118) različnih usposabljanj in izpopolnjevanj.

V sklopu lastnih oblik usposabljanj smo na podlagi odločbe direktorja policijske uprave organizirali in izvedli 21 (13) usposabljanj, ki se jih je udeležilo 1.767 (527) udeležencev. Izvedena so bila sledeča usposabljanja: preiskovanje fingiranih prometnih nesreč, izvajanje vzporednih finančnih preiskav ter postopki zaradi zavarovanja odvzema protipravne premoženjske koristi, usposabljanje policistov za kriminalistično tehnična opravila, usposabljanje o novih predpisih na področju varnosti cestnega prometa, zavarovanje elektronskih naprav in preiskovanje računalniške kriminalitete, osnove oživljanja in uporaba defibrilatorja, skiciranje in fotografiranje krajev prometnih nesreč, usposabljanje multiplikatorjev za laserski merilnik hitrosti Traffipatrol V in multiplikatorjev za Proglis IV, krepitev integritete policistov, preiskovanje kaznivih dejanj – ponarejanje denarja po 243. čl., upravno poslovanje – SPIS, strokovno usposabljanje policistov kriminalistov v Oddelku za kriminalistično tehniko PU Celje ter več usposabljanj policistov posebne policijske enote. Kontinuirano pa smo izvajali tudi usposabljanja po programih Proglis in Proavto.

V mesecu novembru je bilo za vse policiste v PU Celje izvedeno strokovno usposabljanje za Schengenski informacijski sistem.

Trinajst (30) delavcev je bilo napoteni na 6 (6) usposabljanj oz. izpopolnjevanj v sklopu individualnih oblik usposabljanj, in sicer: vodenje in odločanje v prekrškovnem postopku, posvet prepovedane droge v Sloveniji – kazensko pravni, kriminalistični in kriminološki vidiki, Dnevi prekrškovnega prava, varnost cestnega prometa in napredno delo z osebnim računalnikom

Usposabljanje s področja policijskih pooblastil in praktičnega postopka s samoobrambo je potekalo v skladu s programom.

2.2.12 Finančno materialne zadeve

Finančno poslovanje PU Celje se je, s sredstvi proračuna Policije, izvajalo po naslednjih proračunskih postavkah: sredstva za materialne stroške (PP 5572), sredstva za mejne prehode na zunanji meji Evropske unije (PP 5861), sredstva za izvajanje temeljne policijske dejavnosti EU (PP 1226) in posebna sredstva za izvajanje kriminalističnih dejavnosti (PP 1236).

Vsi stroški, nastali v proračunskem letu 2011, so poravnani, tako da v leto 2012 ne prenašamo neplačanih obveznosti.

Dodeljena sredstva na osnovi Internega finančnega načrta policije za leto 2011 in njegovem rebalansu, ter sredstva, ki smo jih prevzeli od PU Slovenj Gradec, niso zadoščala za realizacijo potreb zagotavljanja nemotenega dela, zato je poraba dodeljenih sredstev za materialne stroške preseгла odobrena sredstva za 8,8 %, sredstva za mejne prehode na zunanji meji Evropske unije za 6,1 %, sredstva za temeljno policijsko dejavnost 4,3 % in sredstva za izvajanje kriminalistične dejavnosti za 15,0 %.

Pri porabi materialnih stroškov je potrebno upoštevati nujne stroške, ki so nastali ob izvajanju programa Libra, za katerega nismo prejeli dodatnih sredstev, nasprotno, veljavni proračun za leto 2011 je bil za 2,5 % manjši kot proračuna obeh uprav za leto 2010.

Izdali smo za 43.070 evrov računov, katerih plačila smo odvedli v proračun ali na MNZ, kakor določa Zakon o izvrševanju proračuna, v proračun pa smo odvedli 19.979,35 evrov. Iz naslova vplačanega davka na dodano vrednost je bilo odvedenih 13.751 evrov.

Obrat prehrane v Domu policije je v letu 2011 ustvaril 95.075,06 evrov prihodkov. Stroški za pripravo obrokov hrane in del stroškov, ki odpade na pokrivanje obratovalnih stroškov, so znašali 91.349,34 evrov. V skladu lastne dejavnosti za leto 2010 je bilo 13.898,54 evrov sredstev. Ustvarili smo nov sklad lastne dejavnosti za prenos stroškov v leto 2012 (bilančno obdobje do 31. 12. 2011) v višini 17.257,37 evrov. Na podračun MNZ smo nakazali 366,89 evrov viška sredstev lastne dejavnosti.

Prioritetni plan tekočega vzdrževanja po enotah za leto 2011 in prioritetni plan investicijskega vzdrževanja na PU Celje sta bila, poleg ostalih predlogov enot, temeljno vodilo dela Službe za operativno podporo. Planirana vzdrževalna dela so bila izvedena z izvajalci, ki so bili izbrani kot najugodnejši ponudniki storitev in blaga za tekoče leto. Pri tekočem vzdrževanju smo opravili nujna beljenja pisarniških in drugih prostorov, menjave podov, popravila pisarniškega pohištva ter vzdrževali elektro in vodoinstalacijske naprave.

Pri investicijskem vzdrževanju smo v sodelovanju z MNZ opravili večja vzdrževalna dela na PP Rogaška Slatina, iz sredstev vnovčene bančne garancije. V Domu Policije smo zamenjali klimata za odvod in dovod zraka v kuhinji. Na objektu PP Vodnikov službenih psov je zaradi udara strele v mesecu septembru prišlo do večje materialne škode. Posledice so se odpravljale do konca leta 2011. Nastali stroški so bremenili zavarovalnico.

Za nove najemnike so bila preurejena 4 službena stanovanja.

Iz prometa je bilo zaradi dotrajanosti ali uničenja izločenih 7 vozil. Dodeljeno nam je bilo 1 vozilo iz sredstev MNZ in 2 vozili iz naslova schengenskih sredstev.

2.2.13 Mednarodno sodelovanje

Pri odkrivanju in preiskovanju kaznivih dejanj, predvsem s področja organizirane kriminalitete, se je nadaljevalo ustaljeno sodelovanje s tujimi varnostnimi organi, kar je privedlo tudi do odkritja mednarodnih kriminalnih združb.

Sodelovanje s tujimi varnostnimi organi je na področju nadzora državne meje in izvajanja predpisov o tujcih potekalo v obliki delovnih posvetov in načrtovanja skupnega operativnega dela. Poleg 9 regionalnih srečanj, od tega 5 z avstrijskimi in 4 s hrvaškimi varnostnimi organi, so bila najmanj enkrat mesečno izvedena lokalna srečanja s hrvaškimi varnostnimi organi, glede na konkretno problematiko pa tudi z avstrijskimi varnostnimi organi. Na regionalni ravni so bile izmenjane informacije glede operativnega dela, varovanja državne meje, mejne kontrole in mešanega patroljiranja. Izmenjani so bili tudi podatki o nedovoljenih migracijah in čezmejni kriminaliteti.

Kot dobro ocenjujemo mešano patroljiranje s hrvaškimi varnostnimi organi. S skupnim patroljiranjem se namreč izboljšuje medsebojno poznavanje, zaupanje in sodelovanje. Skupno je bilo na območju PU Celje in PU Krapinsko-zagorska izvedenih 96 (96) mešanih patrolj. Na PP Rogaška Slatina so s hrvaškimi varnostnimi organi izvedli 48 (48) mešanih patrolj, od tega 24 (24) na območju Slovenije in 24 (24) na območju Hrvaške, prav tako tudi na PP Šmarje pri Jelšah.

Z avstrijskimi varnostnimi organi je bilo izvedenih 14 (25) mešanih patrolj, in sicer 4 (4) na PP Mozirje, 0 (3) na PP Ravne na Koroškem, 3 (8) na PP Dravograd in 7 (10) na PP Radlje ob Dravi.

Policijske enote so se posluževale mednarodnega sodelovanja preko Centra za policijsko sodelovanje v Vratih Megvarje in preko Centra za sodelovanje varnostnih organov Dolga vas.

Na operativne aktivnosti agencije Frontex so bili v letu 2011 napoteni 4 policisti. V 1 primeru je bila v aktivnosti vključena oprema - mobilna termovizija. V dveh primerih je bila izvedena ekstradicija slovenskih državljanov nemških varnostnim organom.

2.2.14 Odnosi z javnostmi

V letu 2011 smo pripravili 14 (10) novinarskih konferenc oz. predstavitvenih izjav ter foto terminov. Medijem smo posredovali 406 (416) obvestil. V tej številki so zajete tako dnevne informacije za kroniko kot tudi druga obvestila medijem. Odgovorili smo na 511 (476) novinarskih vprašanj ter na 59 (51) vprašanj občanov.

Na radijskem področju smo najpogosteje pripravljali prispevke za lokalne radijske postaje, in sicer za Radio Fantasy, Radio Celje in Radio Štajerski val. Največ televizijskih izjav je bilo pripravljenih za POP TV, RTV Slovenija, TV Celje in A kanal. Največ odgovorov časopisnim hišam smo posredovali Novemu tedniku, Celjanu, Žurnal, Večer, ter Konjiškimi in Rogaškimi novicami.

Vodje izmen Operativno komunikacijskega centra PU Celje so vsako jutro posneli kratke povzetke dogajanja zadnjih 24. ur. Posnetek je bil poslan Radiu Celje in Koroškemu radiu.

mag. Karol Turk
direktor policijske uprave
višji policijski svetnik

Priloga: Statistični podatki¹

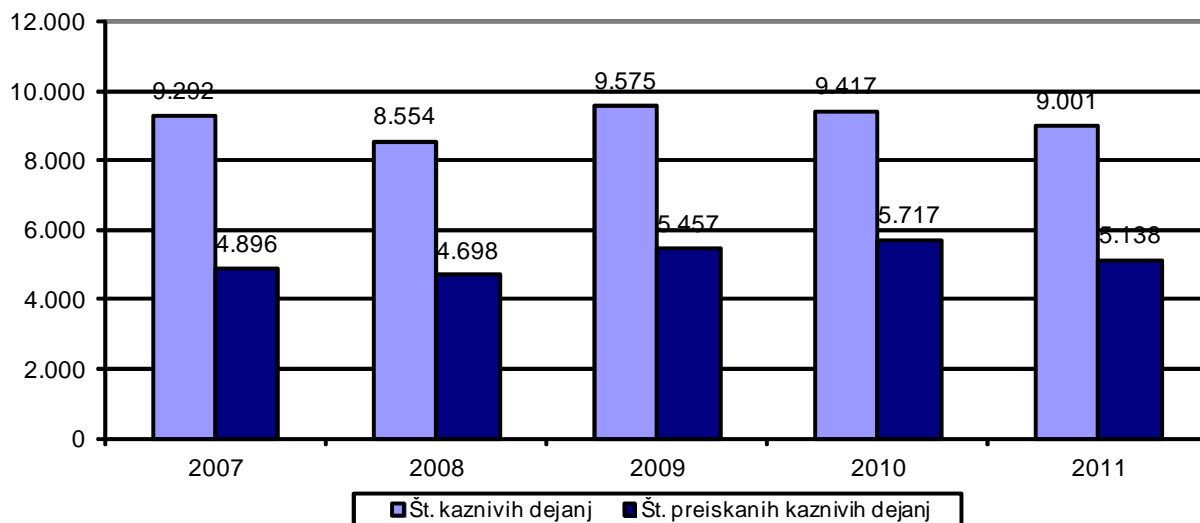
PREPREČEVANJE, ODKRIVANJE IN PREISKOVANJE KRIMINALITETE²

Kazniva dejanja, za katera je policija vložila kazensko ovadbo ali poročilo v dopolnitev kazenske ovadbe

	2007	2008	2009	2010	2011
Št. kaznivih dejanj	9.292	8.554	9.575	9.417	9.001
Št. preiskanih kaznivih dejanj	4.896	4.698	5.457	5.717	5.138
Delež preiskanih kaznivih dejanj (v %)	52,7	54,9	57,0	60,7	57,1
Št. kaznivih dejanj, ki jih je odkrila policija	1.374	1.252	1.118	1.717	1.307
Delež kaznivih dejanj, ki jih je odkrila policija (v %)	14,8	14,6	11,7	18,2	14,5

* Niso vključena kazniva dejanja, katerih posledica je bila prometna nesreča.

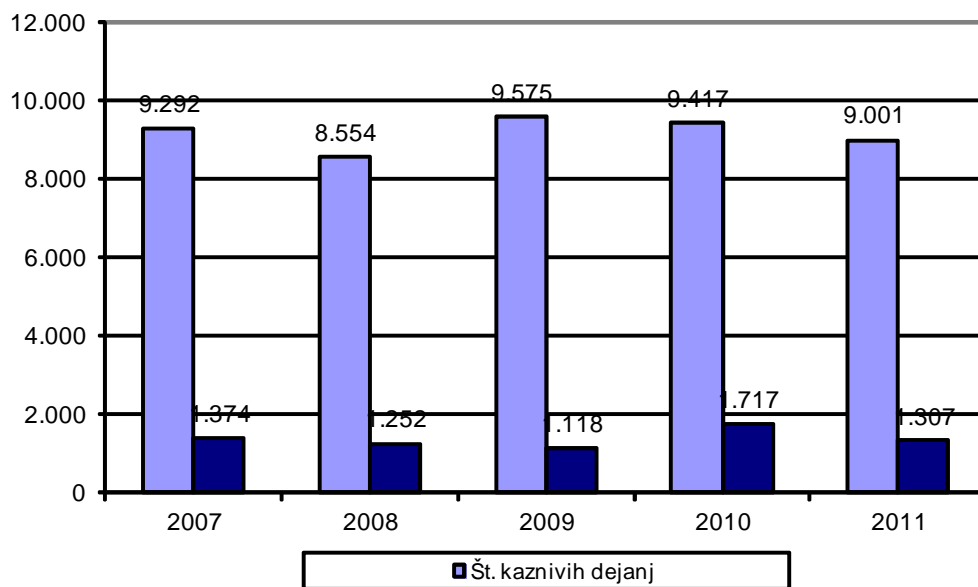
Preiskana kazniva dejanja



¹ Zaradi reorganizacije policije na regionalni ravni se razlikujejo primerjalni podatki za policijske uprave Celje, Koper, Ljubljana in Novo mesto od podatkov, navedenih v prejšnjih letnih poročilih. PU Slovenj Gradec se je združila s PU Celje, PU Krško s PU Novo mesto, PU Postojna razen PP Cerknica s PU Koper. PP Cerknica je bila priključena k PU Ljubljana. Prav tako se nekateri primerjalni statistični podatki zaradi spremenjene metodologije obdelovanja, prikazovanja in odpravljenih napak nekoliko razlikujejo od podatkov v prejšnjih letnih poročilih. Znak v tabelah » - « pomeni, da ni pojava, znak » ...« pa, da ni podatka ali izračun ni smiseln.

² Prikazana so kazniva dejanja, razen kaznivih dejanj s področja cestnega prometa in dejanj otrok, za katera je policija v navedenem obdobju na podlagi devetega odstavka 148. člena zakona o kazenskem postopku vložila kazensko ovadbo ali poročilo v dopolnitev kazenske ovadbe.

Kazniva dejanja, ki jih je odkrila policija



*Kazniva dejanja iz prejšnjih let**

Vrsta kriminalitete	Št. kaznivih dejanj	Št. preiskanih kaznivih dejanj	Škoda (v 1.000 EUR)
Celotna	1.093	804	7.169,1
splošna	911	635	4.075,4
gospodarska	182	169	3.093,6
Organizirana	5	5	-
Mladoletniška	87	87	41,9
Korupcijska kazniva dejanja	4	4	-
tipična	4	4	-

*Kazniva dejanja, statistično prikazana v prejšnjih letih, katerih preiskovanje se je nadaljevalo v 2011.

Kazniva dejanja po enotah

Enota	Št. kaznivih dejanj		Porast/ upad (v %)	Št. preiskanih kaznivih dejanj		Delež preiskanih kaznivih dejanj (v %)		Št. kaznivih dejanj, ki jih je odkrila policija		Delež kaznivih dejanj, ki jih je odkrila policija (v %)	
	2010	2011		2010	2011	2010	2011	2010	2011	2010	2011
PP Celje	2.668	2.384	-10,6	1.133	913	42,5	38,3	153	158	5,7	6,6
PP Dravograd	109	126	15,6	80	90	73,4	71,4	9	9	8,3	7,1
PP Laško	303	352	16,2	163	181	53,8	51,4	26	35	8,6	9,9
PP Mozirje	219	198	-9,6	153	137	69,9	69,2	65	59	29,7	29,8
PP Radlje ob Dravi	180	251	39,4	126	183	70,0	72,9	21	35	11,7	13,9
PP Ravne na Koroškem	522	421	-19,3	419	293	80,3	69,6	164	42	31,4	10,0
PP Rogaška Slatina	274	320	16,8	191	221	69,7	69,1	36	46	13,1	14,4
PP Slovenj Gradec	454	498	9,7	252	306	55,5	61,4	33	34	7,3	6,8
PP Slovenske Konjice	910	727	-20,1	614	467	67,5	64,2	294	206	32,3	28,3
PP Šentjur	293	377	28,7	192	219	65,5	58,1	52	50	17,7	13,3
PP Šmarje pri Jelšah	267	231	-13,5	193	159	72,3	68,8	58	27	21,7	11,7
PP Velenje	1.285	1.327	3,3	822	749	64,0	56,4	232	112	18,1	8,4
PP Žalec	1.011	1.015	0,4	549	514	54,3	50,6	126	67	12,5	6,6
PMP Bistrica ob Sotli	1	-	...	1	-	100,0	...	1	-	100,0	...
PMP Rogatec	5	-	...	5	-	100,0	...	5	-	100,0	...
PPP Celje	-	1	...	-	1	...	100,0	-	-
SD PU Celje	2	-	...	2	-	100,0	...	2	-	100,0	...
SKP PU Celje	914	773	-15,4	822	705	89,9	91,2	440	427	48,1	55,2
Skupaj	9.417	9.001	-4,4	5.717	5.138	60,7	57,1	1.717	1.307	18,2	14,5

Posledice kaznivih dejanj

Posledice	2007	2008	2009	2010	2011
Št. mrtvih	17	11	3	6	9
Št. hudo poškodovanih	81	55	58	63	48
Št. lahko poškodovanih	678	607	628	574	558
Škoda (v 1.000 EUR)	12.998,8	23.871,8	29.489,9	44.112,8	34.034,1
gospodarska kriminaliteta (v 1.000 EUR)	6.381,2	17.665,8	14.936,5	35.768,6	25.065,6
delež škode gospodarske kriminalitete (v %)	49,1	74,0	50,6	81,1	73,6

Kazniva dejanja brez pravne podlage za pregon

Vrsta kriminalitete	2007	2008	2009	2010	2011	Porast/upad 2010/2011 (v %)
Celotna	3.069	3.014	3.205	2.902	2.780	-4,2
splošna	2.941	2.892	3.066	2.730	2.557	-6,3
gospodarska	128	122	139	172	223	29,7
Organizirana	3	-	-	4	-	...
Mladoletniška	41	40	63	52	42	-19,2

Zaključni dokumenti obravnavanih kaznivih dejanj

Vrsta zaključnega dokumenta	2010	2011	Porast/upad (v %)
Št. kazenskih ovadb	7.004	7.217	3,0
Št. poročil o dopolnitvi kazenske ovadbe (148/9 ZKP)	2.396	2.434	1,6
Št. poročil o dejanjih brez pravne podlage za pregon (148/10 ZKP)	2.881	2.763	-4,1

Struktura ovadenih oseb

Struktura	2010		2011		Porast/upad (v %)
	št. oseb	delež (v %)	št. oseb	delež (v %)	
Spol	3.049	100,0	2.924	100,0	-4,1
moški	2.539	83,3	2.437	83,3	-4,0
ženski	510	16,7	487	16,7	-4,5
Starost	3.049	100,0	2.924	100,0	-4,1
14 do 17 let	203	6,7	146	5,0	-28,1
18 do 20 let	234	7,7	192	6,6	-17,9
21 do 30 let	814	26,7	785	26,8	-3,6
31 do 40 let	735	24,1	726	24,8	-1,2
41 do 50 let	555	18,2	568	19,4	2,3
51 let in več	504	16,5	505	17,3	0,2
neznano	4	0,1	2	0,1	...
Državljanstvo	3.049	100,0	2.924	100,0	-4,1
Slovenija	2.796	91,7	2.705	92,5	-3,3
države EU	61	2,0	48	1,6	-21,3
druge države	192	6,3	171	5,8	-10,9
Celotna kriminaliteta	3.049	100,0	2.924	100,0	-4,1
splošna	2.684	88,0	2.546	87,1	-5,1
gospodarska	365	12,0	378	12,9	3,6
Organizirana	32	100,0	23	100,0	-28,1
Mladoletniška	258	100,0	186	100,0	-27,9
Pravne osebe	59	100,0	92	100,0	55,9

Struktura oškodovanih oseb

	2010		2011		Porast/upad (v %)
	št. oseb	delež (v %)	št. oseb	delež (v %)	
Spol	5.164	100,0	5.316	100,0	2,9
moški	3.037	58,8	3.222	60,6	6,1
ženski	2.127	41,2	2.094	39,4	-1,6
Starost	5.164	100,0	5.316	100,0	2,9
0 do 17 let	434	8,4	385	7,2	-11,3
18 do 20 let	251	4,9	236	4,4	-6,0
21 do 30 let	1.048	20,3	1.036	19,5	-1,1
31 do 40 let	1.018	19,7	1.159	21,8	13,9
41 do 50 let	1.005	19,5	1.057	19,9	5,2
51 let in več	1.407	27,2	1.441	27,1	2,4
neznano	1	0,0	2	0,0	...
Državljanstvo	5.164	100,0	5.316	100,0	2,9
Slovenija	4.874	94,4	4.953	93,2	1,6
države EU	41	0,8	67	1,3	63,4
druge države	249	4,8	296	5,6	18,9
Celotna kriminaliteta	5.164	100	5.316	100,0	2,9
splošna	4.866	94,2	4.881	91,8	0,3
gospodarska	298	5,8	435	8,2	46,0
Organizirana	3	100,0	1	100,0	...
Mladoletniška	159	100,0	109	100,0	-31,4
Pravne osebe	1.073	100,0	1.136	100,0	5,9

Vrste kriminalitete

Vrsta kriminalitete	2007	2008	2009	2010	2011	Porast/upad 2010/2011 (v%)
Celotna	9.292	8.554	9.575	9.417	9.001	-4,4
splošna	8.640	8.049	8.585	8.131	8.022	-1,3
gospodarska	652	505	990	1.286	979	-23,9
Organizirana	90	40	25	17	19	11,8
Mladoletniška	283	257	294	261	176	-32,6

Delež posamezne vrste kriminalitete v celotni kriminaliteti

Vrsta kriminalitete	2007	2008	2009	2010	2011
Celotna	9.292	8.554	9.575	9.417	9.001
splošna (v %)	93,0	94,1	89,7	86,3	89,1
gospodarska (v %)	7,0	5,9	10,3	13,7	10,9
Organizirana (v %)	1,0	0,5	0,3	0,2	0,2
Mladoletniška (v %)	3,0	3,0	3,1	2,8	2,0

Kazniva dejanja zoper življenje in telo

Vrsta kaznivega dejanja	Št. kaznivih dejanj		Porast/ upad (v %)	Št. preiskanih kaznivih dejanj		Delež preiskanih kaznivih dejanj (v %)	
	2010	2011		2010	2011	2010	2011
Uboj - skupaj	1	5	...	1	4	100,0	80,0
dokončan	-	2	...	-	1	...	50,0
poskus	1	3	...	1	3	100,0	100,0
Umor - skupaj	-	1	...	-	1	...	100,0
dokončan	-	1	...	-	1	...	100,0
Posebno huda telesna poškodba	-	5	...	-	4	...	80,0
Huda telesna poškodba	46	25	-45,7	42	19	91,3	76,0
Lahka telesna poškodba	389	364	-6,4	362	342	93,1	94,0
Druga kazniva dejanja	34	37	8,8	33	35	97,1	94,6
Skupaj	470	437	-7,0	438	405	93,2	92,7

Kazniva dejanja zoper spolno nedotakljivost

Vrsta kaznivega dejanja	Št. kaznivih dejanj		Porast/ upad (v %)	Št. preiskanih kaznivih dejanj		Delež preiskanih kaznivih dejanj (v %)	
	2010	2011		2010	2011	2010	2011
Posilstvo - skupaj	13	21	...	13	20	100,0	95,2
dokončano	12	15	...	12	15	100,0	100,0
poskus	1	6	...	1	5	100,0	83,3
Spolno nasilje	12	7	...	11	7	91,7	100,0
Kršitev spolne nedotakljivosti z zlorabo položaja	3	4	...	3	4	100,0	100,0
Spolni napad na osebo, mlajšo od 15 let	42	27	-35,7	41	26	97,6	96,3
Prikazovanje, izdelava, posest in posredovanje pornografskega gradiva	12	8	...	12	7	100,0	87,5
Druga kazniva dejanja	2	4	...	2	4	100,0	100,0
Skupaj	84	71	-15,5	82	68	97,6	95,8

Kazniva dejanja zoper zakonsko zvezo, družino in otroke

Vrsta kaznivega dejanja	Št. kaznivih dejanj		Porast/ upad (v %)
	2010	2011	
Odvzem mladoletne osebe	27	4	...
Nasilje v družini	383	341	-11,0
Zanemarjanje otroka in surovo ravnanje	136	114	-16,2
Neplačevanje preživnine	46	32	-30,4
Druga kazniva dejanja	1	1	...
Skupaj	593	507	-14,5

*Kazniva dejanja zoper premoženje**

Vrsta kaznivega dejanja	Št. kaznivih dejanj		Porast/ upad (v %)	Št. preiskanih kaznivih dejanj		Delež preiskanih kaznivih dejanj (v %)	
	2010	2011		2010	2011	2010	2011
Poškodovanje tuje stvari	389	438	12,6	133	160	34,2	36,5
Tatvina - skupaj**	3.859	3.902	1,1	945	843	24,5	21,6
vlom	1.263	1.247	-1,3	256	226	20,3	18,1
drzna tatvina	42	77	83,3	16	27	38,1	35,1
tatvina motornega vozila	35	40	14,3	3	9	8,6	22,5
druge tatvine	2.519	2.538	0,8	670	581	26,6	22,9
Rop	24	29	20,8	16	10	66,7	34,5
Roparska tatvina	11	9	...	9	6	81,8	66,7
Zatajitev	195	199	2,1	97	112	49,7	56,3
Klasična goljufija	427	551	29,0	399	492	93,4	89,3
Požig	10	7	...	2	4	20,0	57,1
Druge kazniva dejanja	155	149	-3,9	139	130	89,7	87,2
Skupaj	5.070	5.284	4,2	1.740	1.757	34,3	33,3

* Kazniva dejanja zoper premoženje, brez istovrstnih kaznivih dejanj gospodarske kriminalitete.

** Kazniva dejanja po 204. in 205. čl. kazenskega zakonika.

Mladoletniška kriminaliteta

Vrsta kaznivega dejanja	Št. kaznivih dejanj	
	2010	2011
Lahka telesna poškodba	22	21
Huda telesna poškodba	5	3
Spolno nasilje	1	-
Spolni napad na osebo, mlajšo od 15 let	2	6
Prikazovanje, izdelava, posest in posredovanje pornografskega gradiva	2	-
Neupravičena proizvodnja in promet s prepovedanimi drogami, nedovoljenimi snovmi v športu in predhodnimi sestavinami za izdelavo prepovedanih drog	11	4
Omogočanje uživanja prepovedanih drog ali nedovoljenih snovi v športu	7	1
Tatvina	67	57
Velika tatvina	51	22
Rop	4	2
Goljufija	2	1
Izsiljevanje	1	-
Druge kazniva dejanja	86	59
Skupaj	261	176

Gospodarska kriminaliteta

Vrsta kaznivega dejanja	Št. kaznivih dejanj		Porast/ upad (v %)	Škoda (v 1.000 EUR)		Porast/ upad (v %)
	2010	2011		2010	2011	
Goljufija	53	36	-32,1	310,7	3.731,3	...
Oderuštvo	1	3	...	2,8	5,5	...
Lažni stečaj	-	2	-	16,3	...
Goljufija na škodo Evropske skupnosti	1	3	...	-	5.272	...
Uporaba ponarejene bančne, kreditne ali druge kartice	32	26	-18,8	10,2	53,7	...
Poslovna goljufija	221	253	14,5	6375,7	3.601,1	-43,5
Ponareditev ali uničenje poslovnih listin	49	22	-55,1	-	35,3	...
Zloraba položaja ali zaupanja pri gospodarski dejavnosti	22	13	...	21383,9	4.431,1	-79,3
Poneverba in neupravičena uporaba tujega premoženja	197	94	-52,3	3234,9	2.324,7	-28,1
Pranje denarja	5	2	...	664,3	-	...
Izdaja nekritnega čeka in zloraba bančne ali kreditne kartice	9	11	...	2,2	18,1	...
Davčna zatajitev	45	69	53,3	2131,2	1.757,2	-17,6
Druga kazniva dejanja	651	445	-31,6	1652,6	3.819,4	131,1
Skupaj	1.286	979	-23,9	35.768,6	25.065,6	-29,9

Kazniva dejanja, obravnavana na podlagi zakona o odgovornosti pravnih oseb za kazniva dejanja

Podlaga	Št. kaznivih dejanj		Porast/upad (v %)
	2010	2011	
Zakon o odgovornosti pravnih oseb (25. člen)	32	35	9,4

Organizirana kriminaliteta

Vrsta kaznivega dejanja	Št. kaznivih dejanj	
	2010	2011
Lahka telesna poškodba	1	-
Prepovedano prehajanje meje ali ozemlja države	-	1
Neupravičena proizvodnja in promet s prepovedanimi drogami, nedovoljenimi snovmi v športu in predhodnimi sestavinami za izdelavo prepovedanih drog	12	17
Omogočanje uživanja prepovedanih drog ali nedovoljenih snovi v športu	1	-
Velika tatvina	1	-
Rop	1	-
Izsiljevanje	1	-
Druga kazniva dejanja	-	1
Skupaj	17	19

Računalniška kriminaliteta

Kazniva dejanja računalniške kriminalitete	Št. kaznivih dejanj		Porast/ upad (v %)	Št. ovadenih osumljencev		Porast/ upad (v %)
	2010	2011		2010	2011	
Zloraba osebnih podatkov	-	3	...	-	-	...
Vdor v računalniški sistem	2	-	...	1	-	...
Napad na informacijski sistem	9	3	...	3	3	...
Skupaj	11	6	...	4	3	...

Zloraba prepovedanih drog

Kazniva dejanja zlorabe prepovedanih drog	Št. kaznivih dejanj		Porast/ upad (v %)	Št. ovadenih osumljencev		Porast/ upad (v %)
	2010	2011		2010	2011	
Neupravičena proizvodnja in promet s prepovedanimi drogami, nedovoljenimi snovmi v športu in predhodnimi sestavinami za izdelavo prepovedanih drog	260	266	2,3	293	323	10,2
Omogočanje uživanja prepovedanih drog ali nedovoljenih snovi v športu	41	18	-56,1	44	18	-59,1
Skupaj	301	284	-5,6	337	341	1,2

Kazniva dejanja, povezana z orožjem

Kazniva dejanja, povezana z orožjem	Št. kaznivih dejanj		Porast/ upad (v %)	Št. ovadenih osumljencev		Porast/ upad (v %)
	2010	2011		2010	2011	
Nedovoljene proizvodnje in prometa orožja ali eksploziva	16	12	...	19	11	...
Skupaj	16	12	...	19	11	...

Zloraba prostitucije in trgovine z ljudmi

Kazniva dejanja zlorabe prostitucije in trgovine z ljudmi	Št. kaznivih dejanj		Porast/ upad (v %)	Št. ovadenih osumljencev		Porast/ upad (v %)
	2010	2011		2010	2011	
Zloraba prostitucije	-	2	...	-	3	...
Skupaj	-	2	...	-	3	...

Korupcijska kazniva dejanja

Korupcijska kazniva dejanja	Št. kaznivih dejanj		Porast/ upad (v %)	Št. ovadenih osumljencev		Porast/ upad (v %)
	2010	2011		2010	2011	
Nedovoljeno sprejemanje daril	2	-	...	3	-	...
Nedovoljeno dajanje daril	2	1	...	2	1	...
Jemanje podkupnine	1	2	...	1	4	...
Dajanje podkupnine	1	2	...	2	3	...
Sprejemanje koristi za nezakonito posredovanje	1	-	...	1	-	...
Skupaj	7	5	...	9	8	...
Kazniva dejanja z elementi korupcije (vsaj ena kriminalistična označba 244K ali 261K)	1	1	...	1	1	...

Oblike ogrožanja varnosti

Oblike ogrožanja varnosti	Št. kaznivih dejanj		Porast/ upad (v %)	Št. ovadenih osumljencev		Porast/ upad (v %)
	2010	2011		2010	2011	
Protipraven odvzem prostosti	8	13	...	10	18	...
Ogrožanje varnosti	640	622	-2,8	639	613	-4,1
Izsiljevanje	32	20	-37,5	37	20	-45,9
Povzročitev splošne nevarnosti	41	42	2,4	27	42	55,6
Samovoljnost	4	4	...	4	9	...
Skupaj	725	701	-3,3	717	702	-2,1

Druge oblike sodobne kriminalitete

Druga kazniva dejanja sodobnih oblik kriminalitete	Št. kaznivih dejanj		Porast/ upad (v %)	Št. ovadenih osumljenцев		Porast/ upad (v %)
	2010	2011		2010	2011	
Prepovedano prehajanje meje ali ozemlja države	71	11	-84,5	74	15	-79,7
Ponarejanje denarja	144	133	-7,6	9	15	...

Terorizem

Kazniva dejanja terorizma	Št. kaznivih dejanj		Št. ovadenih osumljenцев	
	2010	2011	2010	2011
Protipravna pridobitev ali uporaba radioaktivnih ali drugih nevarnih snovi	-	2	-	3
Skupaj	-	2	-	3

Zasežene prepovedane droge

Vrsta prepovedane droge	Merska enota	Zasežene droge	
		2010	2011
Amfetamin	g	1.033,4	138,4
	ml	-	0,3
	tbl	-	13,0
Benzodiazepini	g	-	-
	ml	-	-
	tbl	132,0	438,5
Ekstazi	g	-	-
	tbl	84,0	-
Heroin	g	11.406,5	571,7
	ml	1,1	1,1
Kokain	g	601,1	76,5
	ml	-	-
Konoplja - rastlina	g	-	-
	kos	394,8	3.194,0
Konoplja - rastlina (marihuana)	g	20.600,7	16.520,7
Konoplja - smola (hašiš)	g	16,5	0,2
Metadon	g	-	1,4
	ml	103,9	60,0
	tbl	-	-
Metamfetamin	g	-	1,2
	tbl	-	-

Preiskovalna dejanja in drugi ukrepi pri preiskovanju kaznivih dejanj

Preiskovalna dejanja in drugi ukrepi pri preiskovanju	2010	2011	Porast/upad (v %)
Št. ogledov kraja kaznivega dejanja	2.661	2.912	9,4
Št. hišnih preiskav	257	304	18,3
Št. osebnih preiskav	47	43	-8,5
Št. zasegov predmetov	1.762	1.765	0,2
Št. policijskih zaslišanj	59	102	72,9

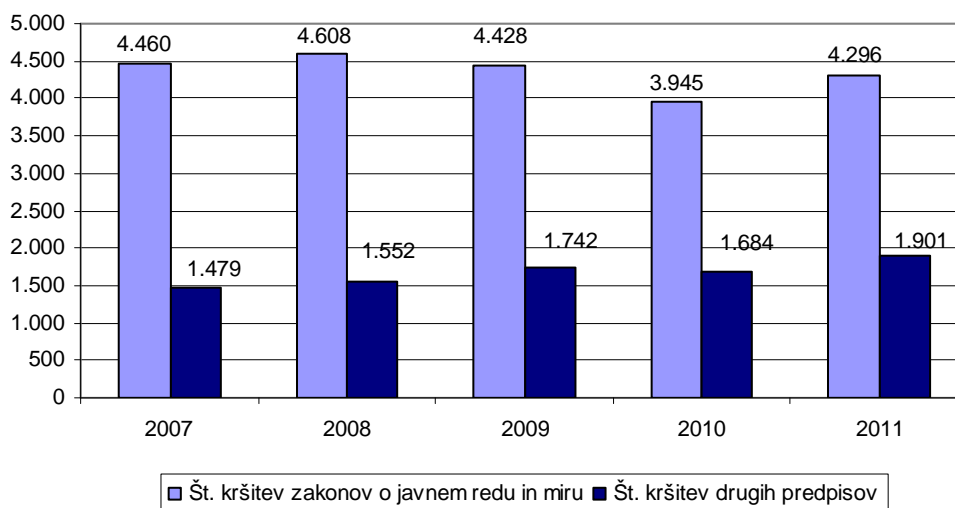
VZDRŽEVANJE JAVNEGA REDA IN ZAGOTAVLJANJE SPLOŠNE VARNOSTI LJUDI IN PREMOŽENJA

Kršitve predpisov o javnem redu

Število kršitev predpisov o javnem redu	2007	2008	2009	2010	2011
Št. kršitev zakonov o javnem redu in miru	4.460	4.608	4.428	3.945	4.296
Št. kršitev drugih predpisov*	1.479	1.552	1.742	1.684	1.901
Skupaj	5.939	6.160	6.170	5.629	6.197

* Kršitve zakonodaje s področja cestnega prometa niso vključene.

Kršitve predpisov o javnem redu



Kršitve predpisov o javnem redu po enotah

Enota	Št. kršitev zakona o varstvu javnega redu in miru		Porast/upad (v %)	Št. kršitev drugih predpisov*		Porast/upad (v %)	Skupaj		Porast/upad (v %)
	2010	2011		2010	2011		2010	2011	
PP Celje	814	1.018	25,1	275	348	26,5	1.089	1.366	25,4
PP Dravograd	124	73	-41,1	35	31	-11,4	159	104	-34,6
PP Laško	190	204	7,4	59	68	15,3	249	272	9,2
PP Mozirje	140	121	-13,6	106	104	-1,9	246	225	-8,5
PP Radlje ob Dravi	212	219	3,3	91	88	-3,3	303	307	1,3
PP Ravne na Koroškem	429	388	-9,6	98	80	-18,4	527	468	-11,2
PP Rogaška Slatina	192	215	12,0	103	141	36,9	295	356	20,7
PP Slovenj Gradec	381	409	7,3	146	110	-24,7	527	519	-1,5
PP Slovenske Konjice	277	317	14,4	144	125	-13,2	421	442	5,0
PP Šentjur	129	100	-22,5	67	67	...	196	167	-14,8
PP Šmarje pri Jelšah	199	202	1,5	83	103	24,1	282	305	8,2
PP Velenje	413	591	43,1	119	151	26,9	532	742	39,5
PP Žalec	295	312	5,8	92	158	71,7	387	470	21,4
PP VSP	90	101	12,2	28	56	100,0	118	157	33,1
PMP Bistrica ob Sotli	-	-	...	24	27	12,5	24	27	12,5
PMP Rogatec	1	1	...	109	92	-15,6	110	93	-15,5
PPP Celje	59	25	-57,6	105	152	44,8	164	177	7,9
Skupaj	3.945	4.296	8,9	1.684	1.901	12,9	5.629	6.197	10,1

* Kršitve zakonodaje s področja cestnega prometa niso vključene.

Struktura kršiteljev predpisov o javnem redu

Struktura	Št. kršiteljev	
	2010	2011
Spol		
moški	3.611	3.899
ženski	606	689
neznani*	730	869
Starost		
14 do 17 let	213	212
18 do 24 let	930	971
25 do 34 let	1.125	1.209
35 do 44 let	739	844
45 do 54 let	648	724
55 do 64 let	369	422
65 let in več	192	206
neznani*	731	869
Državljanstvo		
slovensko	3.764	3.954
EU	147	274
tretjih držav	289	359
neznano*	747	870
Pravne osebe	53	52

Kršitve zakona o varstvu javnega reda in miru

Kršitve	Št. kršitev		Porast/upad (v %)
	2010	2011	
Izzivanje ali spodbujanje k pretepu (6/1 ZJRM-1)	745	824	10,6
Udarjanje (6/2 ZJRM-1)	376	350	-6,9
Pretepanje (6/3 ZJRM-1)	64	66	3,1
Nasilje v družini (6/4 ZJRM-1 v povezavi s 6/1, 6/2 in 6/3 ZJRM-1)	629	698	11,0
Prepiranje, vpitje ali nedostojno vedenje (7/1 ZJRM-1)	727	711	-2,2
Nedostojno vedenje do uradne osebe (7/2 ZJRM-1)	438	458	4,6
Motenje nočnega miru s hrupom (8/1 ZJRM-1)	119	156	31,1
Povzročanje hrupa z akustičnimi aparati (8/2 ZJRM-1)	243	251	3,3
Vsiljivo ali žaljivo nadlegovanje z beračenjem na javnem kraju (9 ZJRM-1)	15	32	...
Prenočevanje na javnem kraju (10 ZJRM-1)	19	28	...
Vandalizem (16 ZJRM-1)	19	24	...
Vzbujanje nestrpnosti (20 ZJRM-1)	4	8	...
Prepoved zadrževanje mlajšim od 16 let v gostinskih obratih in na prireditvah (21/5 ZJRM-1 v povezavi 21/2 ZJRM-1)	1	1	...
Neupoštevanje odredbe uradne osebe (22/1 ZJRM-1)	365	402	10,1
Druge kršitve	181	287	58,6
Skupaj	3.945	4.296	8,9

Kraj kršitev zakona o varstvu javnega reda in miru

Kraj	Št. kršitev		Porast/upad (v %)
	2010	2011	
Cesta, ulica, trg	1.224	1.250	2,1
Stanovanje	1.031	1.157	12,2
Gostinski objekt	434	490	12,9
Javni shod, prireditev	92	65	-29,3
Drug kraj	1.164	1.334	14,6
Skupaj	3.945	4.296	8,9

Kršitve drugih predpisov o javnem redu

Predpisi	Št. kršitev		Porast/upad (v %)
	2010	2011	
Zakon o tujcih	347	465	34,0
Zakon o proizvodnji in prometu s prepovedanimi drogami	303	351	15,8
Zakon o prijavi prebivališča	166	231	39,2
Zakon o zaščiti živali	200	208	4,0
Zakon o javnih zbiranjih	162	133	-17,9
Zakon o orožju	95	92	-3,2
Zakon o osebni izkaznici	86	89	3,5
Zakon o omejevanju porabe alkohola	94	60	-36,2
Zakon o osebni imenu	27	36	33,3
Zakon o nadzoru državne meje	35	32	-8,6
Zakon o zasebnem varovanju	7	17	...
Drugi predpisi	162	187	15,4
Skupaj	1.684	1.901	12,9

Zaseženo in najdeno orožje

Vrsta orožja	Merska enota	Zaseženo orožje*		Najdeno orožje	
		2010	2011	2010	2011
Plinsko orožje	kos	7	3	-	-
Hladno orožje	kos	67	41	1	-
Lovsko orožje	kos	20	11	-	-
Zračno orožje	kos	3	4	-	-
Pištola	kos	25	25	6	7
Puška	kos	17	6	-	-
Drugo orožje	kos	34	1	5	-
Del orožja	kos	97	152	-	-
Bomba	kos	12	13	2	3
Ostro strelivo	kos	2.407	1.411	485	514
Lovsko strelivo	kos	510	119	18	22
Plinsko strelivo	kos	15	29	-	147
Manevrski naboj	kos	4	176	-	-
Eksploziv	g	4.646,0	800,0	-	0,2
Vžigalnik	kos	4	4	-	13
Vžigalna vrvica	m	3	-	-	1
Minsko-eksplozivno sredstvo	kos	-	-	2	6

* Število zaseženih kosov orožja zaradi kaznivega dejanja ali prekrška.

Dogodki, povezani z orožjem

	Št. dogodkov	
	2010	2011
Pobude za uvedbo upravnega postopka za odvzem orožja	12	8
Poškodbe z orožjem	3	5

Kršitve javnega reda in postopki policije po zakonu o prekrških

Postopki	Št. kršitev zakona o varstvu javnega reda in miru		Št. kršitev zakona o tujcih		Št. kršitev zakona o nadzoru državne meje		Št. kršitev drugih predpisov o javnem redu*		Skupaj		Porast/upad (v %)
	2010	2011	2010	2011	2010	2011	2010	2011	2010	2011	
Opozorilo	407	537	62	78	26	25	276	277	771	917	18,9
Plačilni nalog	1.104	1.266	231	325	9	5	276	348	1.620	1.944	20,0
Posebni plačilni nalog	1.895	2.033	23	21	-	2	25	20	1.943	2.076	6,8
Odločba v hitrem postopku	350	267	30	39	-	-	647	685	1.027	991	-3,5
Obdolžilni predlog	189	193	1	2	-	-	78	74	268	269	0,4
Predlog drugemu prekrškovnemu organu	-	-	-	-	-	-	369	488	369	488	32,2

* Kršitve zakonodaje s področja cestnega prometa niso vključene.

Kršitve zakonodaje ter vložena pravna sredstva v hitrem postopku in predlogi za uklonilni zapor po zakonu o prekrških

Pravno sredstvo in predlog za uklonilni zapor	Št. kršitev zakona o varstvu javnega reda in miru		Št. kršitev zakona o tujcih		Št. kršitev zakona o nadzoru državne meje		Št. kršitev drugih predpisov o javnem redu*		Skupaj		Porast/upad (v %)
	2010	2011	2010	2011	2010	2011	2010	2011	2010	2011	
Zahteva za sodno varstvo zaradi izdanega plačilnega naloga	140	123	10	14	3	1	36	41	189	179	-5,3
Zahteva za sodno varstvo zaradi odločbe v hitrem postopku	182	172	18	14	-	-	129	84	329	270	-17,9
Zahteva za sodno varstvo zaradi izdanega posebnega plačilnega naloga	5	156	-	-	-	-	-	1	5	157	...
Ugovor zaradi izdanega posebnega plačilnega naloga	441	330	3	1	-	1	4	1	448	333	-25,7
Predlog za uklonilni zapor	104	79	3	11	-	-	268	234	375	324	-13,6

* Kršitve zakonodaje s področja cestnega prometa niso vključene.

Ukrepi policistov zaradi prekrškov

Vrsta ukrepa	2010	2011
Št. pridržanih oseb*		
pridržane do 48 ur (43/2 čl. ZPol)	1	16
pridržane do 24 ur (43/1 čl. ZPol)	6	2
pridržane s privedbo (110/2 čl. ZP-1)	8	17
pridržane do staznitve (109/2 čl. ZP-1)	221	251
pridržane zaradi vožnje pod vplivom alkohola ali odklonitve strokovnega pregleda (238.b čl. ZVCP-1E)	1.725	734
pridržane zaradi vožnje pod vplivom alkohola ali odklonitve strokovnega pregleda (ZPrCP)	-	504
privedene na sodišče (110/1 čl. ZP-1)	13	9
Št. opravljenih preiskav		
hišne	18	13
osebne	2	2
Št. privedb z odredbo		
na sodišče	683	879
inšpekcijskim službam	4	10
upravnemu organu	3	4
drugim upravičencem	12	12
Št. drugih ukrepov		
neuspešne hišne preiskave**	6	15
intervencije***	6.373	6.782
prepoved približevanja dol. kraju oz. osebi	285	266

* Število oseb, pridržanih zaradi prekrškov, ne glede na delovno področje (javni red, cestni promet idr.).

** Pri neuspešnih hišnih preiskavah predmeti prekrška niso bili najdeni, zato je bil predlog sodišču preklican.

*** Upoštevane so samo intervencije zaradi zaprosil za posredovanje.

Nesreče in drugi dogodki

Vrsta dogodka	2010	2011
Št. požarov	144	166
Št. poskusov samomora	59	93
Št. samomorov	86	78
Št. delovnih nesreč	75	73
Št. primerov onesnaženja in ogrožanja okolja	8	15
Št. iskanj pograšenih oseb	13	10
Št. nesreč na smučiščih	27	8
Št. gorskih nesreč	5	8
Št. nesreč v zračnem prostoru	3	5
Št. utopitev	3	2
Št. nesreč in izrednih dogodkov v železniškem prometu	5	1

* Po določbah zakona o varnosti na smučiščih je upravljavec smučišča dolžan obveščati policijo samo o tistih dogodkih, v katerih so bili udeleženci hudo telesno poškodovani ali so umrli. Vključene pa so tudi nesreče na smučiščih z lahкими telesnimi poškodbami, o katerih je bila obveščena policija.

Pomoč policije drugim upravičencem

Upravičenci	Št. pomoči	
	2010	2011
Zdravstvene ustanove	58	48
Sodišča	24	9
Inšpekcijske službe	5	8
Centri za socialno delo	2	4
Drugi upravičenci	6	10
Skupaj	95	79

Množične kršitve javnega reda

	Št. množičnih kršitev	
	2010	2011
Skupaj	1	-

Sodelovanje policije pri varovanju javnih zbiranj

	Število	
	2010	2011
Javni shodi	12	5
Javne prireditve	1.007	1.003
Skupaj	1.019	1.008

ZAGOTAVLJANJE VARNOSTI CESTNEGA PROMETA

Kršitve, ugotovljene pri nadzoru cestnega prometa

Predpisi	Št. kršitev		Porast/upad (v %)
	2010	2011	
Zakon o varnosti cestnega prometa	53.937	26.697	-50,5
Zakon o pravilih cestnega prometa	-	17.507	...
Zakon o motornih vozilih	-	1.753	...
Zakon o delovnem času in obveznih počitkih mobilnih delavcev ter o zapisovalni opremi v cestnih prevozih	709	1.163	64,0
Zakon o voznikih	-	737	...
Zakon o cestah	-	617	...
Zakon o obveznih zavarovanjih v prometu	56	110	96,4
Zakon o javnih cestah	170	78	-54,1
Zakon o prevozih v cestnem prometu	19	41	115,8
Zakon o prevozu nevarnega blaga	4	2	...
Skupaj	54.895	48.705	-11,3

Kršitve prometne zakonodaje in postopki policije po zakonu o prekrških

Postopek	Št. kršitev		Porast/upad (v %)
	2010	2011	
Opozorilo	11.081	10.377	-6,4
Plačilni nalog	43.273	29.177	-14,9
Posebni plačilni nalog	3.125	3.404	8,9
Izdaja odločbe v hitrem postopku	859	1.023	19,1
Obdolžilni predlog	5.531	4.614	-16,6
Predlog drugemu prekrškovnemu organu	26	39	50,0

Kršitve zakonodaje ter vložena pravna sredstva v hitrem postopku in predlogi za uklonilni zapor po zakonu o prekrških

Postopek	Št. kršitev		Porast/upad (v %)
	2010	2011	
Zahteva za sodno varstvo zaradi izdanega plačilnega naloga	1.719	1.210	-29,6
Zahteva za sodno varstvo zaradi odločbe v hitrem postopku	253	338	33,6
Zahteva za sodno varstvo zaradi izdanega posebnega plačilnega naloga	19	87	357,8
Ugovor zaradi izdanega posebnega plačilnega naloga	242	260	7,4
Predlog za uklonilni zapor	127	138	8,7

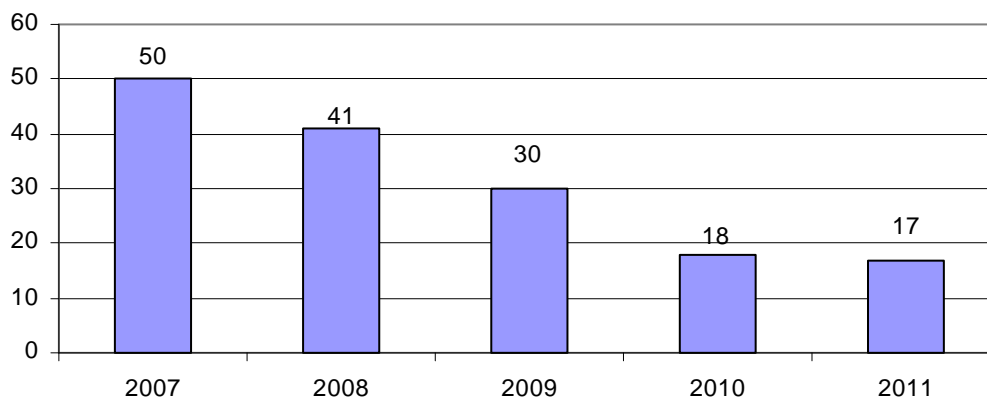
Najpogostejši ukrepi policistov pri nadzoru cestnega prometa

Vrsta ukrepa	2010	2011	Porast/upad (v %)
Št. odrejenih alkotestov	71.164	61.779	-13,2
pozitiven	3.903	3.182	-18,5
negativen	67.078	58.435	-12,9
odklonjen	155	107	-31,0
Št. odrejenih etilometrov	29	41	41,4
pozitiven	23	27	17,4
negativen	3	4	...
odklonjen	2	9	...
Št. odrejenih strokovnih pregledov zaradi alkohola	421	365	-13,3
pozitiven	283	212	-25,1
negativen	68	81	19,1
odklonjen	46	53	15,2
Št. odrejenih strokovnih pregledov zaradi prepovedanih drog	192	168	-12,5
pozitiven	117	69	-41,0
negativen	33	32	-3,0
odklonjen	36	43	19,4
Št. pridržanj	1.729	1.241	-28,2
po ZVCP-1	1.725	734	-57,4
po ZPrCP	-	504	...
po ZP-1	4	3	...
Št. začasnih odvzemov vozniških dovoljenj	3.082	2.240	-27,3
Št. zasegov motornih vozil	407	629	54,5
po ZVCP-1 in ZPrCP	370	589	59,2
po ZP-1	37	40	8,1
Št. privedb na oddelke za prekrške na okrajnih sodiščih	7	9	...

Prometne nesreče in posledice

Leto	Prometne nesreče				Posledice		
	št. vseh nesreč	št. nesreč s smrtnim izidom	št. nesreč s telesnimi poškod.	št. nesreč z mater. škodo	št. mrtvih	št. hudo telesno poškod.	št. lahko telesno poškod.
2007	4.774	49	2.024	2.701	50	187	2.778
2008	3.446	39	1.490	1.917	41	181	2.016
2009	3.036	25	1.515	1.496	30	175	2.144
2010	3.158	18	1.247	1.893	18	132	1.661
2011	3.337	16	1.272	2.049	17	157	1.658
Porast/upad 2010/2011 (v %)	5,7	-11,1	2,0	8,2	-5,6	18,9	-0,2

Mrtvi v prometnih nesrečah



Alkoholizirani povzročitelji prometnih nesreč in povprečna stopnja alkoholiziranosti

Nesreče	Št. vseh povzročiteljev		Št. alkoholiziranih povzročiteljev		Delež alkoholiziranih povzročiteljev (v %)		Povprečna stopnja alkohola (g/kg)	
	2010	2011	2010	2011	2010	2011	2010	2011
Smrtne	18	16	7	3	38,9	18,8	1,83	1,57
S telesno poškodbo	1.166	1.186	129	116	11,1	9,8	1,54	1,36
Z materialno škodo	1.714	1.845	118	154	6,9	8,3	1,38	1,42
Skupaj	2.898	3.047	254	273	8,8	9,0	1,48	1,40

Posledice prometnih nesreč glede na vrsto ceste

Vrsta ceste	Št. mrtvih		Št. hudo telesno poškodovanih		Št. lahko telesno poškodovanih	
	2010	2011	2010	2011	2010	2011
Avtocesta	-	1	6	6	62	75
Glavna cesta	4	8	21	27	355	331
Regionalna cesta	4	2	30	33	300	341
Lokalna cesta	2	1	12	14	123	126
Naselje z uličnim sistemom	5	-	38	46	531	494
Naselje brez uličnega sistema	2	5	25	30	284	289
Turistična cesta	1	-	-	1	6	2
Skupaj	18	17	132	157	1.661	1.658

Posledice prometnih nesreč glede na vzrok

Vzrok	Št. mrtvih		Št. hudo telesno poškodovanih		Št. lahko telesno poškodovanih	
	2010	2011	2010	2011	2010	2011
Neprilagojena hitrost	6	7	50	59	461	453
Nepravilna stran/smer	6	3	22	33	246	257
Neupoštevanje prednosti	2	4	24	27	334	294
Nepravilno prehitevanje	3	-	10	3	68	53
Nepravilni premiki z vozilom	-	1	5	5	84	93
Neustrezna varnostna razdalja	-	-	2	2	283	308
Nepravilno ravnanje pešcev	-	-	3	4	15	11

Posledice prometnih nesreč glede na vrsto udeležencev

Udeleženci	Št. mrtvih		Št. hudo telesno poškodovanih		Št. lahko telesno poškodovanih		Št. udeležencev brez poškodb		Skupaj	
	2010	2011	2010	2011	2010	2011	2010	2011	2010	2011
Vozniki osebnih avtomobilov	8	7	28	44	839	855	3.454	3.634	4.329	4.540
Potniki	1	4	18	26	435	410	4	13	458	453
Pešci	4	1	19	14	103	90	5	8	131	113
Vozniki motornih koles	3	4	21	29	72	83	20	32	116	148
Kolesarji	-	1	23	24	101	119	16	19	140	163
Drugi udeleženci	2	-	23	20	111	101	805	857	941	978
Skupaj	18	17	132	157	1.661	1.658	4.304	4.563	6.115	6.395

Prometne nesreče s pobegom

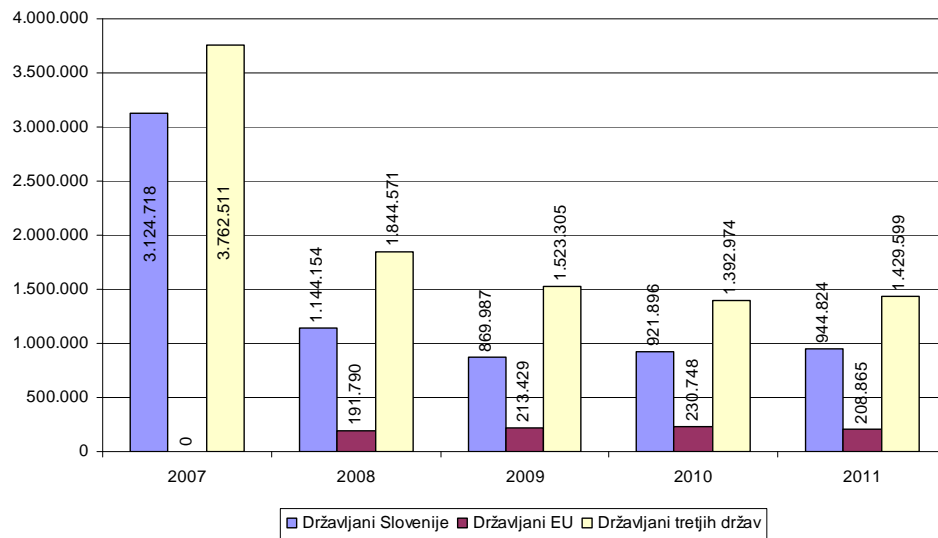
	Št. nesreč		Porast/upad (v %)
	2010	2011	
Vse prometne nesreče	411	429	19,7
Prometne nesreče z mrtvimi in telesno poškodovanimi	64	68	6,3
Nezaznane nesreče z mrtvimi in telesno poškodovanimi	38	32	-15,8

NADZOR DRŽAVNE MEJE IN IZVAJANJE PREDPISOV O TUJCIH

Potniki na mejnih prehodih

Vrsta meje	Število potnikov	
	2010	2011
Kopenska	2.545.618	2.583.288
Skupaj	2.545.618	2.583.288

Promet potnikov čez državno mejo



Državljanstvo tujcev, zavrženih na mejnih prehodih

Državljanstvo	Št. oseb	
	2010	2011
Hrvaška	264	227
Bosna in Hercegovina	16	34
Srbija	35	27
Črna gora	3	5
Turčija	4	4
Ukrajina	-	3
Avstralija	1	2
Kanada	1	2
Združene države	-	2
Kazahstan	-	2
Druge države	9	2
Skupaj	333	310

Zaseženo orožje in vozila ter poskusi prenosa prepovedanih drog čez državno mejo

Vrsta orožja	Merska enota	2010	2011
Zaseženo orožje – skupaj	kos	12	4
hladno	kos	10	4
pištola	kos	1	-
drugo	kos	1	-
Zaseženo strelivo*	kos	9	-
Eksploziv	g	-	800,0
Zaseženo vozilo	število	5	1
Poskus prenosa prepovedanih drog	število	11	20

* Ostro, lovsko in plinsko strelivo ter manevrski naboji.

Vizumi in dovoljenja, izdana na mejnih prehodih

	2010	2011	Porast/upad (v %)
Št. dovoljenj za vnos, ali tranzit orožja čez državno mejo	75	48	-36,0

Odkrite zlorabe dokumentov na mejnih prehodih

Število zlorab dokumentov	2010	2011
Št. ponarejenih in prenarejenih drugih listin	4	-
Št. primerov uporabe tujih potnih listin	2	-
Skupaj	6	-

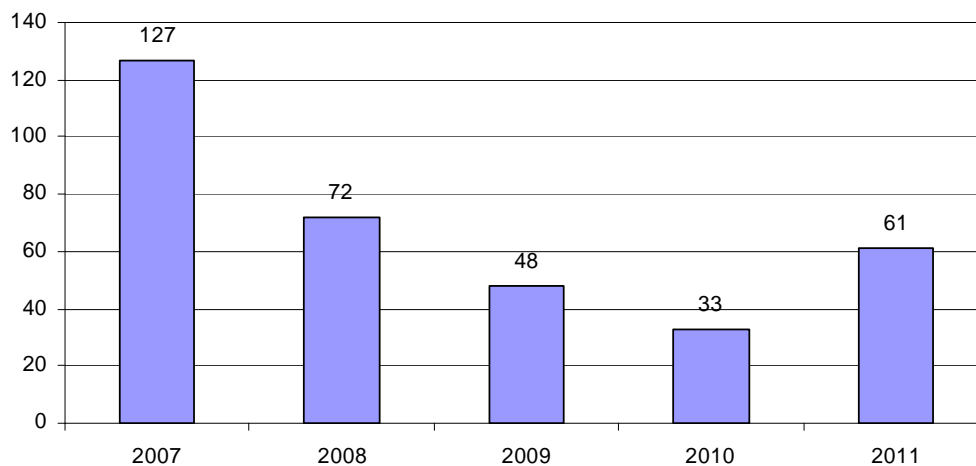
Izvorna država ponarejenih in prenarejenih dokumentov ter tujih potnih listin na mejnih prehodih

Država	Št. dokumentov	
	2010	2011
Slovenija	4	-
Hrvaška	1	-
Srbija	1	-
Skupaj	6	-

Državljanstvo oseb, obravnavanih zaradi zlorabe listin na mejnih prehodih

Državljanstvo	Št. oseb	
	2010	2011
Slovenija	2	-
Hrvaška	1	-
Bosna in Hercegovina	1	-
Kosovo	1	-
Srbija	1	-
Skupaj	6	-

Nedovoljeni prehodi čez državno mejo



Državljanstvo oseb, obravnavanih zaradi nedovoljenega prehoda čez državno mejo

Državljanstvo	Št. oseb	
	2010	2011
Turčija	-	10
Afganistan	-	4
Srbija	2	4
Hrvaška	9	4
Francija	-	3
Poljska	-	2
Slovenija	2	2
Bosna in Hercegovina	3	2
Indija	-	2
Makedonija	1	1
Druge države	16	27
Skupaj	33	61

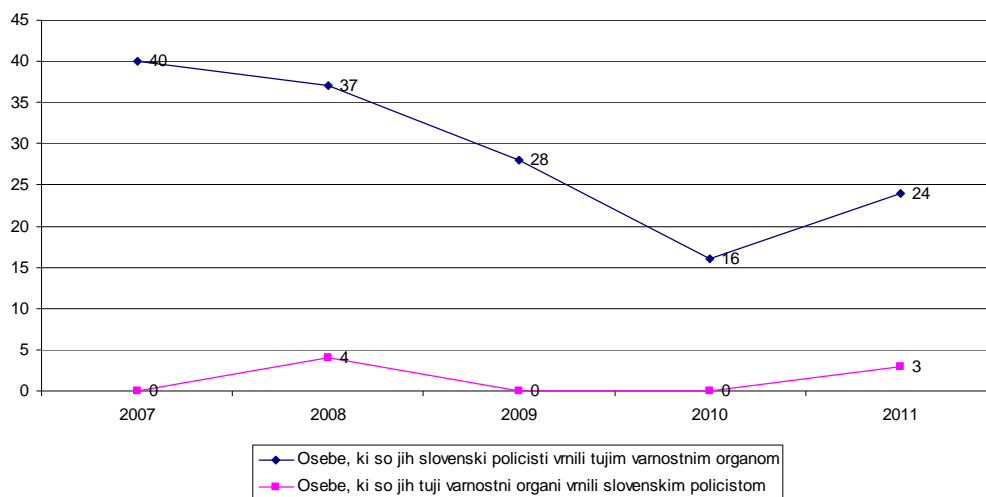
Državljanstvo oseb, obravnavanih zaradi nedovoljenega prebivanja

Državljanstvo	Št. oseb	
	2010	2011
Hrvaška	22	30
Srbija	23	26
Bosna in Hercegovina	11	13
Ukrajina	8	10
Makedonija	14	5
Republika Moldavija	1	2
Črna gora	-	2
Združene države	2	1
Kosovo	4	1
Gambija	-	1
Druge države	21	6
Skupaj	106	97

*Državljanstvo oseb, obravnavanih zaradi nedovoljenega vstopa
v Republiko Slovenijo na notranji meji*

Državljanstvo	Št. tujcev	
	2010	2011
Ukrajina	4	7
Republika Moldavija	9	1
Srbija	-	1
Albanija	-	1
Druge države	3	-
Skupaj	16	10

Vrnjene oziroma sprejete osebe na podlagi mednarodnih sporazumov

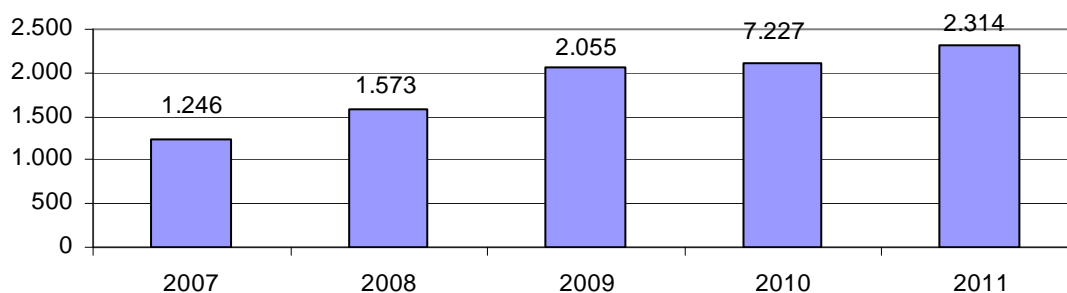


Vrnjene oziroma sprejete osebe na podlagi mednarodnih sporazumov, glede na državno mejo

Država	Št. oseb, ki so jih tuji varnostni organi vrnili slovenskim policistom		Št. oseb, ki so jih slovenski policisti vrnili tujim varnostnim organom	
	2010	2011	2010	2011
Hrvaška	-	3	15	15
Madžarska	-	-	1	2
Letališče	-	-	-	7
Skupaj	-	3	16	24

V SKUPNOST USMERJENO POLICIJSKO DELO

Preventivne dejavnosti



Metode preventivnega dela po področjih*

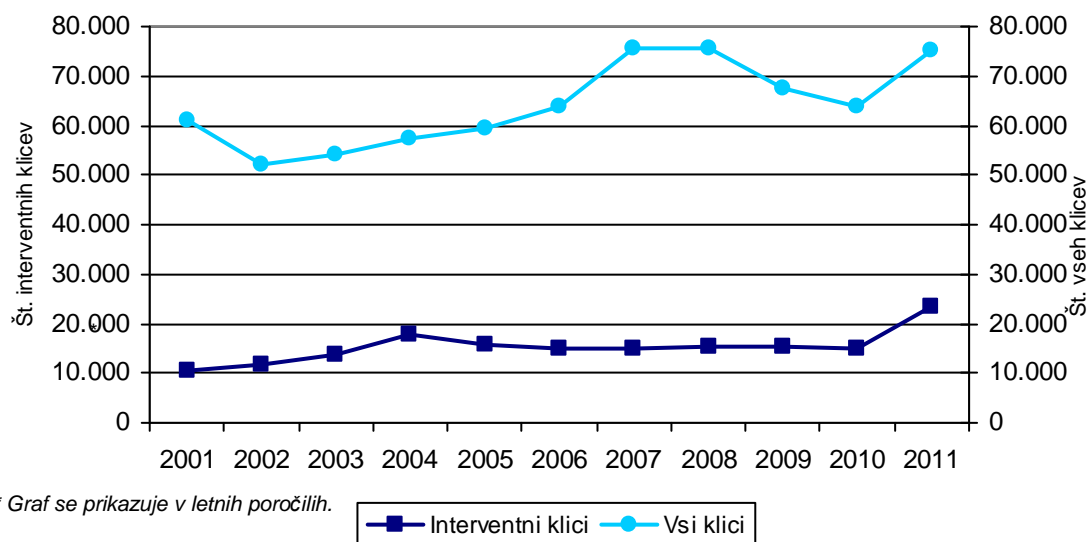
Metode preventivnega dela**	Kriminaliteta		Javni red in mir		Cestni promet		Državna meja in tujci	
	2010	2011	2010	2011	2010	2011	2010	2011
Delo v policijski pisarni	1	1	3	2	1	-	-	-
Delo v posvetovalnih telesih	12	10	19	21	47	30	-	-
Izobraževanje otrok in odraslih	82	55	205	92	486	248	2	-
Neformalno druženje in povezovanje	62	35	89	51	72	22	-	-
Svetovanje in opozarjanje	378	332	522	456	456	333	3	1
Sodelovanje pri delu drugih subjektov	-	28	-	25	-	84	-	-
Projekt Policist Leon	-	122	-	182	-	186	-	-
Projekt Ne pozabite na varnost	-	17	-	1	-	2	-	-
Projekt Otrok policist za en dan	-	9	-	3	-	10	-	-
Projekt Varno na poti b šolo in domov	-	-	-	1	-	209	-	-
Projekt Zberi pogum in povej	-	2	-	4	-	-	-	-
Drugi preventivni projekti	155	11	233	32	501	93	-	1
Ostale aktivnosti	-	25	-	33	-	47	-	-
Skupaj	690	647	1.071	903	1.563	1.264	5	2

* Ena preventivna aktivnost lahko zajema več delovnih področij, zato se število ne ujema z dejanskim skupnim številom aktivnosti.

** Marca 2011 je bilo spremenjeno evidentiranje metod preventivnega dela; po novem se aktivnosti prikazujejo tudi po določenih projektih.

OPERATIVNO-KOMUNIKACIJSKA DEJAVNOST

Interventni klici na številko 113*



Interventni klici na številko 113 po policijskih upravah

Enota	Št. vseh klicev		Št. interventnih dogodkov	
	2010	2011	2010	2011
PU Celje	83.826	75.212	20.896	23.420
Skupaj	83.826	75.212	20.896	23.420

Povprečni reakcijski čas policijskih patrulj po policijskih postajah in PU Celje

Enota	Vsi interventni klici (mm:ss)		Nujni interventni klici (mm:ss)	
	2010	2011	2010	2011
PP Celje	14:15	14:30	07:30	07:28
PP Dravograd	09:33	11:56	06:45	06:27
PP Laško	17:56	16:41	10:38	11:36
PP Mozirje	16:06	16:52	11:21	11:51
PP Radlje ob Dravi	13:24	13:26	09:23	08:28
PP Ravne na Koroškem	11:01	12:20	07:34	08:19
PP Rogaška Slatina	12:05	13:51	09:00	08:37
PP Slovenj Gradec	10:03	11:13	06:58	07:10
PP Slovenske Konjice	14:29	14:39	09:21	10:35
PP Šentjur	15:48	17:07	11:02	11:44
PP Šmarje pri Jelšah	16:33	16:05	12:27	12:38
PP Velenje	13:24	14:08	10:24	10:11
PP Žalec	15:10	16:27	12:12	10:18
PPP Celje	15:15	15:35	12:01	12:14
PU Celje	13:22	14:20	09:08	09:08

FORENZIČNA IN KRIMINALISTIČNOTEHNIČNA DEJAVNOST

*Druga strokovna opravila pri preiskovanju kaznivih dejanj**

	2010	2011	Porast/upad (v %)
Št. poligrafskih preiskav	5	22	...
Št. fotorobotov	-	-	...
Št. zavarovanj elektronskih naprav in preiskav elektronskih naprav	154	358	132,5
Št. prepoznav oseb na fotografijah	232	149	-35,8

** Zaradi prehoda na avtomatizirano obdelavo podatkov 2011 se podatki, prikazani za 2010, razlikujejo od podatkov, prikazanih v poročilu za leto 2010.*

Kriminalističnotehnična opravila

	2010	2011	Porast/upad (v %)
Št. ogledov krajev kaznivih dejanj in drugih dogodkov	2.591	2.815	8,6
Št. ogledov krajev kaznivih dejanj in drugih dogodkov, pri katerih so sodelovali kriminalistični tehniki	605	582	-3,8
št. ogledov krajev kaznivih dejanj, ki so jih obravnavale enote kriminalistične policije	398	259	-34,9
št. ogledov krajev drugih dogodkov, ki so jih obravnavale enote kriminalistične policije	196	282	43,9
št. ogledov krajev kaznivih dejanj in drugih dogodkov, ki so jih obravnavale policijske postaje	11	41	272,7
Št. oseb, ki so jih kriminalistični tehniki identificirali na podlagi sledi papilarnih črt	13	9	...
Št. preliminarnih testiranj prepovedanih drog	524	581	10,9
Št. poročil o kriminalističnotehničnih ugotovitvah	264	244	-7,6
Št. oseb, ki so jim bili odvzeti prstni odtisi	356	337	-5,3
Št. odvzetih brisov ustne sluznice	313	317	1,3

** Zaradi prehoda na avtomatizirano obdelavo podatkov 2011 se podatki, prikazani za 2010, razlikujejo od podatkov, prikazanih v poročilu za leto 2010.*

NADZORNA DEJAVNOST

Policijske enote, v katerih so bili opravljeni nadzori nad delom delavcev

Enota	Nadzori nad delom delavcev PP
PP Rogaška Slatina	1
PP Slovenske Konjice	1
PP Šmarje pri Jelšah	1
PMP Rogatec	1
PMP Bistrica ob Sotli	1
SKP PU Celje	1
SUP PU Celje	1
Skupaj	7

Enote, v katerih so bili opravljeni splošni, strokovni in ponovni nadzori

Enota	Št. nadzorov delavcev PU nad delom PP		
	splošni	strokovni	ponovni
PP Celje	-	3	-
PP Dravograd	-	2	-
PP Laško	-	1	-
PP Mozirje*	-	1	-
PP Radlje ob Dravi	-	2	-
PP Ravne na Koroškem	1	2	-
PP Rogaška Slatina*	-	1	-
PP Slovenj Gradec	-	2	-
PP Slovenske Konjice	1	-	-
PP Šentjur*	-	1	-
PP Šmarje pri Jelšah	1	-	-
PP Velenje	-	1	-
PP Žalec*	-	1	-
PP VSP*	-	1	-
PPP Celje	-	1	-
PMP Bistrica ob Sotli*	-	2	-
PMP Rogatec*	-	1	-
OKC PU Celje	-	1	-
SKP PU Celje	-	1	-
SUP PU Celje	-	2	-
Skupaj	3	26	-

**Prištet po en strokovni nadzor na področju finančno materialnega poslovanja in prekrškovnih postopkov, ki se bo na podlagi odločbe iz leta 2011 dejansko izvedel v 2012.*

Strokovni in ponovni nadzori nad delom policijskih enot po delovnih področjih

Delovno področje	Št. nadzorov nad delom enot PU		Št. nadzorov nad delom PP		Skupaj
	strokovni	ponovni	strokovni	ponovni	
Finančno-materialno poslovanje	4	-	17	-	21
Prekrškovni postopek	-	-	17	-	17
Varovanje DM in predpisi o tujcih	-	-	1	-	1
Skupaj*	4	-	35	-	39

** Do razhajanja s podatki iz evidence nadzorov prihaja, ker je posamezen strokovni nadzor zajemal tudi dve ali tri delovna področja.*

SPREMLJANJE IZVAJANJA POLICIJSKIH POOBLASTIL IN OGROŽANJA POLICISTOV

Osebe, katerih identiteto je ugotavljala policija

Zakonska podlaga	Št. oseb		Porast/upad (v %)
	2010	2011	
Zakon o policiji	8.252	7.648	-7,3

*Izravnalni ukrepi**

	2010	2011	Porast/upad (v %)
Št. oseb	13	-	...
Št. izravnalnih ukrepov	5	-	...

** Prikazani so izravnalni ukrepi po zakonu o nadzoru državne meje (ZNDM-2), ki je začel veljati 2. 4. 2010, zato njihova primerjava z letom 2010 ni mogoča.*

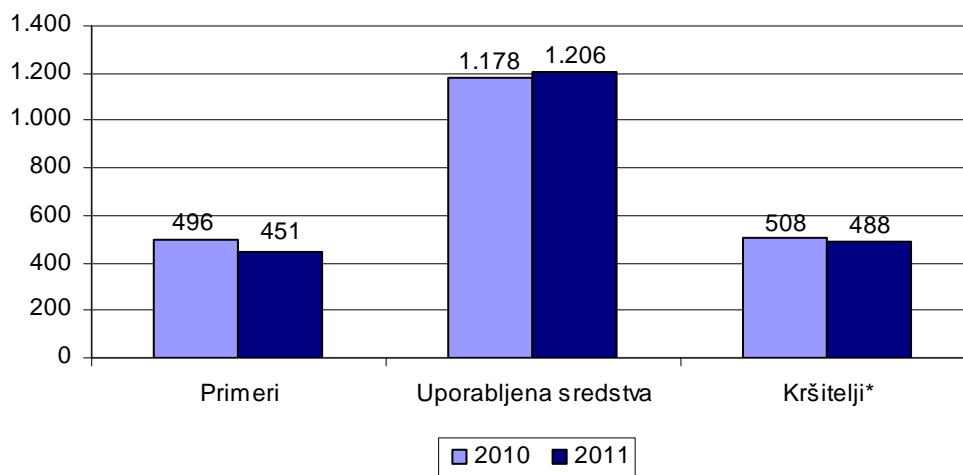
Osebe, privedene na sodišče zaradi postopka o kaznivem dejanju ali prekršku

	Št. oseb		Porast/upad (v %)
	2010	2011	
Osumljenci kaznivih dejanj	5	1	...
Storilci prekrškov	20	18	...
Skupaj	25	19	...

Osebe, pridržane po zakonu o policiji, zakonu o prekrških, zakonu o varnosti cestnega prometa, zakona o pravilih cestnega prometa in zakonu o kazenskem postopku ter zadržane po zakonu o nadzoru državne meje

Čas pridržanja ali zadržanja	Št. oseb		Porast/upad (v %)
	2010	2011	
do 24 ur (43/1 ZPol)	6	2	...
do 48 ur (43/2 ZPol)	1	16	...
do 12 ur (109/2 ZP-1)	221	251	13,6
do 12 ur (110/2 ZP-1)	8	17	...
od 6 do 12 ur (ZVCP-1)	1.725	734	-57,4
od 6 do 12 ur (ZPrCP)	-	504	...
do 48 ur (32.čl. ZNDM)	17	25	...
do 6 ur (157/2 čl. ZKP)	268	220	-17,9
do 48 ur (157/2 čl. ZKP)	215	187	-13,0
Skupaj	2.461	1.956	-20,5

Uporaba prisilnih sredstev



* Osebe, zoper katere so bila uporabljena prisilna sredstva.

Uporaba prisilnih sredstev in opozorilnega strela

Vrsta prisilnega sredstva	2010	2011
Sredstva za vklepanje in vezanje	449	437
Plinski razpršilec	24	39
Fizična sila	698	693
Palica	1	13
Službeni pes	5	25
Sred. za prisilno ustavljanje prevoznih sredstev	1	-
Skupaj	1.178	1.206

Uporaba posameznih vrst prisilnih sredstev in opozorilnega strela po enotah

Enota	SV*	PR	FS	PAL	SP	Skupaj
PP Celje	73	1	167	2	2	245
PP Dravograd	12	1	8	-	-	21
PP Laško	11	3	23	1	-	38
PP Mozirje	21	2	32	1	-	56
PP Radlje ob Dravi	21	2	21	-	-	44
PP Ravne na Koroškem	45	15	56	1	-	117
PP Rogaška Slatina	23	-	54	-	-	77
PP Slovenj Gradec	25	6	46	-	-	77
PP Slovenske Konjice	44	4	86	-	-	134
PP Šentjur	10	1	21	-	-	32
PP Šmarje pri Jelšah	28	-	46	-	-	74
PP Velenje	51	1	39	2	-	23
PP Žalec	28	1	32	-	-	61
PP VSP	14	2	25	6	22	69
PPP Celje	10	-	12	-	-	22
SKP PU Celje	16	-	14	-	-	30
SUP PU Celje	4	-	10	-	-	14
PU Celje	1	-	1	-	-	2
Skupaj	437	39	693	13	24	1.206

* SV - sredstva za vklepanje in vezanje, PR - plinski razpršilec, FS - fizična sila, PAL - palica, SP - službeni pes

Posledice uporabe prisilnih sredstev pri policistih in kršiteljih

	Št. policistov		Št. kršiteljev*	
	2010	2011	2010	2011
Vidni zunanji znaki**	7	6	80	86
Lahka telesna poškodba	26	24	18	16
Huda telesna poškodba	-	-	1	-
Posebno huda telesna poškodba	-	-	-	-
Smrt	-	-	-	-
Skupaj	33	30	99	102

* Osebe, zoper katere so policisti uporabili prisilna sredstva.

** Praska, odrgnina ali druga manjša površinska poškodba.

Grožnje policistom

Stopnja ogroženosti	Št. groženj	
	2010	2011
Nizka	23	21
Srednja	4	2
Visoka	-	1
Skupaj	27	24

Napadi na policiste

	2010	2011	Porast/upad (v %)
Št. kaznivih dejanj (299, 300, 301 in 302 čl. KZ)	26	50	92,3
Št. napadenih policistov	34	62	82,4

REŠEVANJE PRITOŽB

Pritožbe zoper policiste

	2010	2011	Porast/upad (v %)
Št. sprejetih pritožb	101	92	-8,9
nerešene pritožbe	9	12	...
rešene pritožbe	92	80	-13,0
Št. pritožb, ki jih je obravnaval vodja organizacijske enote	42	34	-19,0
uspešno zaključen postopek	22	17	...
neuspešno zaključen postopek	20	17	...
delež neuspešno zaključenih (v %)	47,6	50,0	5,0
ravnanje, skladno s predpisi	40	32	-20,0
ravnanje, neskladno s predpisi	2	2	...
delež ravnanj, neskladnih s predpisi (v %)	4,8	5,9	23,5
Št. zavrženih pritožb	8	6	...
Št. pritožb s predčasno zaključenim postopkom	30	30	...
Št. pritožb, obravnavanih na seji senata	32	27	-15,6
neuspešno zaključen postopek pri vodji organizacijske enote	20	17	...
sum storitve kaznivega dejanja	12	10	...
utemeljene	5	3	...
neutemeljene	27	24	-11,1
delež utemeljenih (v %)	15,6	11,1	-28,9
ni ocene	-	-	...

*Pritožbe zoper policiste po delovnih področjih**

	Kriminaliteta		Javni red in mir		Cestni promet		Drugi dogodki	
	2010	2011	2010	2011	2010	2011	2010	2011
Št. sprejetih pritožb	32	18	22	36	84	68	7	2
nerešene pritožbe	1	1	-	2	8	1	-	-
rešene pritožbe	31	17	22	34	76	67	7	2
Št. pritožb, ki jih je obravnaval vodja organizacijske enote	12	7	6	18	35	26	5	-
ravnanje, skladno s predpisi	11	7	6	17	34	24	5	-
ravnanje, neskladno s predpisi	1	-	-	1	1	2	-	-
delež ravnanj, neskladnih s predpisi (v %)	8,3	5,6	2,9	7,7
ni ocene	-	-	-	-	-	-	-	-
Št. zavrženih pritožb	2	1	1	-	4	6	1	-
Št. pritožb s predčasno zaključenim postopkom	8	7	12	10	19	23	-	2
Št. pritožb, obravnavanih na seji senata	16	8	6	15	35	22	3	-
utemeljene	5	-	-	5	4	2	1	-
neutemeljene	11	8	6	10	31	20	2	-
delež utemeljenih (v %)	31,3	33,3	11,4	9,1	33,3	...
ni ocene	-	-	-	-	-	-	-	-

* Ker se lahko posamezna pritožba nanaša na več delovnih področij, je seštevek števila pritožb po delovnih področjih praviloma večji od števila obravnavanih pritožb.

*Pritožbeni razlogi**

	Uporaba pooblastil		Uporaba prisilnih sredstev		Drugi razlogi		Skupaj	
	2010	2011	2010	2011	2010	2011	2010	2011
Št. pritožb, ki jih je obravnaval vodja organizacijske enote	49	40	5	1	59	53	113	94
ravnanje, skladno s predpisi	47	38	5	1	57	50	109	89
ravnanje, neskladno s predpisi	2	2	-	-	2	3	4	5
delež ravnanj, neskladnih s predpisi (v %)	4,1	5,0	3,4	5,7	3,5	5,3
ni ocene	-	-	-	-	-	-	-	-
Št. pritožb, obravnavanih na seji senata	45	33	21	14	53	45	119	92
utemeljene	9	4	2	2	7	4	18	10
neutemeljene	36	29	19	12	46	41	101	82
delež utemeljenih (v %)	20,0	12,1	9,5	14,3	13,2	8,9	15,1	10,9
ni ocene	-	-	-	-	-	-	-	-

* Ker lahko posamezna pritožba vsebuje več pritožbenih razlogov, je število pritožbenih razlogov praviloma večje od števila obravnavanih pritožb.

Posledice pritožbenih postopkov

	2010	2011
Opozorilo in pogovor	4	3
Poročilo, poslano vrhovnemu državnemu tožilstvu, na podlagi tretjega odstavka 147. člena zakona o kazenskem postopku	-	1
Skupaj	4	4

NOTRANJE PREISKAVE

Prijavljena in odkrita kazniva dejanja uradnih oseb policije, odstopljena v obravnavo vrhovnemu državnemu tožilstvu, in osumljene uradne osebe po enotah

Enota	Št. prijavljenih in odkritih kaznivih dejanj		Št. osumljenih uradnih oseb	
	2010	2011	2010	2011
PP Celje	1	-	-	-
PP Laško	1	1	4	1
PP Rogaška Slatina	-	2	-	2
PP Slovenj Gradec	-	1	-	-
PP Slovenske Konjice	3	2	2	2
PP Velenje	2	1	2	-
PP Žalec	2	2	2	2
SD PU Celje	-	1	-	1
SKP PU Celje	3	4	2	3
Skupaj	12	14	12	11

INFORMACIJSKA IN TELEKOMUNIKACIJSKA DEJAVNOST

Računalniška oprema po enotah

Enota	Delovne postaje		Tiskalniki	
	2010	2011	2010	2011
PU Celje	212	506	85	207
Skupaj	212	506	85	207

Radijske postaje po enotah

Enota	Avtomobilske postaje		Motorske postaje		Fiksne postaje		Ročne postaje	
	2010	2011	2010	2011	2010	2011	2010	2011
PU Celje	243	95	23	2	75	32	430	390
Skupaj	243	95	23	2	75	32	430	390

GSM aparati in vmesniki po enotah

Enota	GSM aparati		GSM vmesniki	
	2010	2011	2010	2011
PU Celje	55	85	34	51
Skupaj	55	85	34	51

KADROVSKE IN ORGANIZACIJSKE ZADEVE

Sistemizirana in zasedena delovna mesta po enotah

Enota	Št. sistemiziranih delovnih mest				Št. zasedenih delovnih mest			
	unif. policisti	neunif. policisti	delavci brez statusa policista	skupaj	unif. policisti	neunif. policisti	delavci brez statusa policista	skupaj
PP Celje	95	-	12	107	76	-	13	89
PP Dravograd	23	-	7	30	20	-	7	27
PP Laško	30	-	4	34	24	-	4	28
PP Mozirje	25	-	3	28	23	-	4	27
PP Radlje ob Dravi	28	-	5	33	23	-	5	28
PP Ravne na Koroškem	38	-	5	43	35	-	5	40
PP Rogaška Slatina	91	-	6	97	71	-	6	77
PP Slovenj Gradec	39	-	7	46	34	-	7	41
PP Slovenske Konjice	38	-	5	43	30	-	5	35
PP Šentjur	29	-	3	32	21	-	3	24
PP Šmarje	99	-	6	105	73	-	5	78
PP Velenje	62	-	8	70	48	-	9	57
PP Žalec	45	-	5	50	34	-	5	39
PP VSP	23	-	2	25	20	-	2	22
PMP Bistrica ob Sotli	51	-	4	55	37	-	2	39
PMP Rogatec	74	-	3	77	59	-	3	62
PPP Celje	78	-	12	90	54	-	12	66
OKC PU Celje	6	29	2	37	5	29	2	36
SD PU Celje	-	11	2	13	-	11	2	13
SKP PU Celje	-	114	9	123	-	106	9	115
SOP PU Celje	-	14	37	51	-	14	39	53
SUP PU Celje	17	-	1	18	17	-	1	18
Vodstvo uprave	2	1	1	4	1	1	1	3
Skupaj	893	169	149	1211	705	161	151	1.017

FINANČNO-MATERIALNE ZADEVE

Poraba sredstev proračuna policije po namenu (v EUR)

Namen	Sprejeti proračun	Interni finančni načrt	Veljavni proračun	Poraba	Struktura porabe (v %)	Delež porabe (v %)
Plače						
Materialni stroški	1.905.314	1.905.314	1.905.314	2.072.698	108,8	108,8
Investicije						
Skupaj	1.905.314	1.905.314	1.905.314	2.072.698	108,8	108,8

Poraba sredstev proračuna policije po tipu proračunskih postavk (v EUR)

Tip proračunskih postavk	2010			2011			Indeks porabe 2011/2010
	veljavni proračun	poraba	delež porabe (v %)	veljavni proračun	poraba	delež porabe (v %)	
Proračunska sredstva (tip 1)							
Plače (tip 1)							
Materialni stroški (tip 1)	1.433.780	1.433.735	100,0	1.905.314	2.072.698	108,8	1,5
Namenska sredstva							
Lastna dejavnost (tip 6)	98.332	98.332	100,0	95.075	91.349	96,1	0,9
Skupaj	1.532.112	1.532.067	100,0	2.000.389	2.164.047	108,3	1,4

Prevozna sredstva

	Št. vozil	
	2010	2011
Št. najetih belo-modrih vozil	20	20
Št. najetih osebnih civilnih patroljnih vozil	13	13
Št. najetih vozil za enoto na sklic	9	9
Št. najetih terenskih vozil	3	3
Št. najetih intervencijskih vozil	6	6
Št. prevoznih sredstev v lasti policije	229	219
Skupaj	280	270

Povprečna starost prevoznih sredstev

Povprečna starost	2010 (v letih)	2011 (v letih)	Kriterij izločitve (v letih)
Vsa prevozna sredstva	6,7	7,4	
intervencijska vozila	6,9	7,4	8
motorna kolesa	7,1	8,1	8
osebna civilna vozila	6,9	7,6	8
osebna patroljna vozila	5,9	6,5	6
terenska vozila	8,3	9,4	12
dostavna in tovorna vozila	7,6	8,6	8

ODNOSI Z JAVNOSTMI

Delo na področju odnosov z javnostmi

	2010	2011	Porast/upad (v %)
Št. tiskovnih konferenc, kratkih sestankov in foto terminov	10	14	...
Št. sporočil, obvestil in informacij za javnost	416	406	-2,4
Št. pisnih in ustnih odgovorov na vprašanja novinarjev	476	511	7,4
Št. pisnih in ustnih odgovorov na vprašanja državljanov	51	59	15,7
Št. demantijev na prispevke v medijih	-	1	...

DEJAVNOST SPECIALIZIRANIH POLICIJSKIH ENOT

Dejavnosti enot na sklic

Enota	2010						2011					
	št. sklicev za naloge na območju iste PU			št. sklicev za naloge na območju druge PU			št. sklicev za naloge na območju iste PU			št. sklicev za naloge na območju druge PU		
	PPE I	PPE II	PPE III	PPE I	PPE II	PPE III	PPE I	PPE II	PPE III	PPE I	PPE II	PPE III
PU Celje	5	13	19	4	3	-	3	13	17	4	8	2
Skupaj	5	13	19	4	3	-	3	13	17	4	8	2

Službeni psi

	2010	2011
Št. psov za splošno uporabo	16	15
Št. psov za specialistično uporabo	5	5