



REPUBLIKA SLOVENIJA
MINISTRSTVO ZA NOTRANJE ZADEVE

POLICIJA
POLICIJSKA UPRAVA CELJE

Ljubljanska cesta 12, 3000 CELJE
Telefon: 03 542 62 00, telefax: 03 542 63 63
E-pošta: puce@policija.si; <http://www.policija.si>

Številka: 0101-8/2009/35
Datum : 2. 2. 2010

POROČILO O DELU POLICIJSKE UPRAVE CELJE ZA LETO 2009

KAZALO

1 ZNAČILNOSTI DELA POLICIJE	3
2 DELO PO POSAMEZNIH DELOVNIH PODROČJIH	4
2.1 TEMELJNE DEJAVNOSTI	4
2.1.1 Preprečevanje, odkrivanje in preiskovanje kriminalitete	4
2.1.2 Vzdrževanje javnega reda in zagotavljanje splošne varnosti ljudi in premoženja ...	5
2.1.3 Zagotavljanje varnosti cestnega prometa	6
2.1.4 Nadzor državne meje in izvajanje predpisov o tujcih.....	7
2.1.5 Varovanje določenih oseb in objektov	8
2.2 DRUGE DEJAVNOSTI	8
2.2.1 V skupnost usmerjeno policijsko delo.....	8
2.2.2 Operativno-komunikacijska dejavnost	9
2.2.3 Forenzična in kriminalističnotehnična dejavnost	9
2.2.4 Analitska dejavnost.....	10
2.2.5 Nadzorna dejavnost.....	10
2.2.6 Spremljanje izvajanja policijskih pooblastil in ogrožanja policistov.....	11
2.2.7 Reševanje pritožb.....	11
2.2.8 Notranje preiskave.....	11
2.2.9 Informacijska in telekomunikacijska dejavnost	12
2.2.10 Kadrovske in organizacijske zadeve	12
2.2.11 Izobraževanje, izpopolnjevanje in usposabljanje.....	13
2.2.12 Finančno-materialne zadeve	13
2.2.13 Mednarodno sodelovanje	14
2.2.14 Odnosi z javnostmi	15
PRILOGA: STATISTIČNI PODATKI	16

1 ZNAČILNOSTI DELA POLICIJE

Varnostne razmere na območju Policijske uprave Celje (v nadaljnjem besedilu: PU) v letu 2009 lahko, tako statistično kot tudi dejansko, ocenimo kot ugodne. Državljanom je bila zagotovljena optimalna varnost, prav tako tudi njihove temeljne pravice in svoboščine. Pri izvajanju nalog smo upoštevali strategijo dela policije in zastavljene cilje v letu 2009, ki smo jih z nekaterimi odmiki v celoti dosegli.

Pri posameznih področjih so bila nihanja, ki kažejo določene pozitivne usmeritve. Pozitivni vidiki so bili tudi v notranji strukturi inkriminiranih dejanj, saj so bila vsa hujša kazniva dejanja preiskana. Porast števila obravnavanih kaznivih dejanj je bil v vzročni zvezi s povečanim številom obravnavanih zadev s področja nasilja v družini, kar lahko deloma pripišemo novi zakonodaji in ničelni toleranci do vseh oblik nasilja. Zaskrbljujoča je bila sekundarna kriminaliteta, ki je po oceni policije posledica porasta števila kaznivih dejanj, ki jih storijo odvisniki. Porast števila obravnavanih kaznivih dejanj s področja gospodarske kriminalitete je treba pripisati predvsem obravnavi večjega števila kaznivih dejanj davčne zatajitve ter zaključkom posameznih operativnih kombinacij, v katerih smo obravnavali tudi mednarodne kriminalne združbe.

Področje splošnih policijskih nalog je zaznamovalo predvsem večje število javnih športnih prireditev z višjo stopnjo tveganja. Z ustreznim načrtovanjem in strokovnim pristopom je večina tovrstnih prireditev potekala brez hujših kršitev. Prav tako so se izrazito stopnjevali ukrepi policije v primerih nasilja v družini. Na to kaže očiten porast ukrepov prepovedi približevanja in zanemarljiv delež ukrepov, ki jih je razveljavil preiskovalni sodnik. Jeseni se je v mestu Celje stopnjevalo medvrstniško nasilje. S pravočasnimi ukrepi so bile nadaljnje in hujše kršitve preprečene.

Kljub statistično sorazmerno ugodnim pokazateljem na področju varnosti cestnega prometa, intenziviranju ukrepov za najhujše prekrške in obsežnim preventivnim dejavnostim, prometne varnosti ne ocenjujemo kot ugodne. Zaradi tega je PU že v jeseni 2009 pričel spreminjati strategijo dela in dejavnosti usmerjati k najhujšim kršitvam, povratnikom in aktualnim relacijam.

Področje državne meje in tujcev je zaznamoval skokovit porast ugotovljenih zlorab delovnih in bivalnih dovoljenj. V PU je bil med drugim organiziran in izveden koordinacijski delovni posvet z vsemi službami, ki se posredno ali neposredno ukvarjajo s postopki pridobivanja dovoljenj, nadzorom nad delom tujcev in ugotavljanjem pogojev za pridobivanje socialnih dodatkov. Nadzor državne meje in mejna kontrola pa sta potekala v skladu s schengenskimi standardi.

Po daljšem času je bilo v PU na novo zaposlenih nekaj več javnih uslužbencev, kot pa jih je prekinilo delovno razmerje. Kljub temu se kadrovski primanjkljaj ni bistveno zmanjšal, tako da je policijske enote, zlasti v notranjosti, še vedno pestil primanjkljaj policistov. Število pritožb zoper policiste se je gibalo v okviru večletnega povprečja, bilo pa je ugotovljenih nekaj več odklonskih pojavov policistov in, za razliko od zadnjih let, tudi strokovno-tehničnih delavcev, za kar gre iskati vzroke v finančni stiski delavcev z nižjimi dohodki.

Finančno poslovanje je potekalo skladno z Internim finančnim načrtom. V letu 2009 so bila za 17,5 % prekoračena planirana sredstva za materialne stroške, za 35,3 % posebna sredstva za nadzor prometa in za 28,3 % posebna sredstva za izvajanje kriminalistične dejavnosti. Za mejne prehode na zunanji meji Evropske unije je bilo porabljenih za 22,0 % manj sredstev od načrtovanih.

2 DELO PO POSAMEZNIH DELOVNIH PODROČJIH

2.1 TEMELJNE DEJAVNOSTI

2.1.1 Preprečevanje, odkrivanje in preiskovanje kriminalitete

V letu 2009 so policisti in kriminalisti obravnavali 8.058 (7.315¹) kaznivih dejanj ali 10,2 % več kot v letu 2008. Preiskanost je porasla za odstotno točko in je znašala 54,1 % (53,1 %). Državnemu tožilstvu je bilo posredovanih 6.404 (6.030) kazenskih ovadb, kar je za 6,2 % več. Po oceni policije so storilci s kaznivimi dejanji povzročili za 20,6 (11,4) milijona evrov škode. Zaradi utemeljenega suma storitve kaznivih dejanj so bile vložene kazenske ovadbe in poročila v njihovo dopolnitev zoper 2.307 (2.187) oseb.

Obravnavanih je bilo 7.406 (6.896) kaznivih dejanj s področja splošne kriminalitete ali 7,4 % več kot v letu pred tem. Premoženjska kazniva dejanja so bila v porastu, saj je bilo teh 5.156 (4.660). Odstotkovno se je najbolj povečalo število kaznivih dejanj tatvin in velikih tatvin, in sicer za 13,9 %. Prav tako je bil porast kaznivih dejanj poneverbe in neupravičene uporabe tujega premoženja, in sicer s 44 v letu 2008 na 173 v letu 2009.

Kljub zvišanju števila vlomnih tatvin je opazen porast preiskanosti tovrstnih kaznivih dejanj, ki je znašal 26,5 % (25,7 %). V letu 2009 je bilo obravnavanih 26 (31) ropov, preiskanost teh pa je bila 63,0 % (87,1 %). V večini primerov je šlo za ulične rope. Nekoliko se je povečalo tudi število goljufij, in sicer za 17,2 %, preiskanost teh pa je ostala približno enaka kot v letu pred tem. Število drznih tatvin se je zmanjšalo s 70 na 43. Bilo je tudi 24 (17) kaznivih dejanj požigov, od katerih je bilo preiskanih 45,8 % (23,5 %).

Obravnavanih je bilo 347 (394) kaznivih dejanj zoper življenje in telo, kar predstavlja 12,0-odstotni upad. Preiskanost je znašala 93,9 % (94,4 %). Število obravnavanih kaznivih dejanj nasilništva po 296. čl. Kazenskega zakonika se je zmanjšalo, in sicer s 172 na 96, kar se je na drugi strani odrazilo v povečanju obravnavanih kaznivih dejanj nasilja v družini.

Policisti in kriminalisti so obravnavali 262 (206) kaznivih dejanj, katerih storitve so bili osumljeni mladoletniki. Največji porast je bil na področju premoženjske kriminalitete, saj so mladoletniki tovrstnih kaznivih dejanj izvršili 126 (98), od tega 82 (37) tatvin in 43 (45) velikih tatvin. Z 1 na 4 se je povečalo število kaznivih dejanj spolnega napada na osebo, mlajšo od 15 let.

Lani je bil zaradi spremembe zakonodaje porast kaznivih dejanj nasilja v družini; obravnavanih je bilo 390 kaznivih dejanj. V letu 2008 se je navedeno kaznivo dejanje izkazovalo skozi druga kazniva dejanja, in sicer 12 kaznivih dejanj nasilja v družini in 172 kaznivih dejanj nasilništva. Obravnavanih je bilo tudi 84 (35) kaznivih dejanj zanemarjanja mladoletne osebe oziroma surovega ravnanja, 23 (22) kaznivih dejanj spolnega napada na osebo, mlajšo od 15 let, in 54 (46) kaznivih dejanj odvzema mladoletne osebe.

Število kaznivih dejanj s področja gospodarske kriminalitete je v zadnjih letih v rahlem porastu, bistveno pa se je povečala škoda, povzročena s temi dejanji. Gre predvsem za dejanja na škodo proračuna, povezana z izogibanjem davčnim obveznostim. Obravnavanih je bilo 652 (419) kaznivih dejanj gospodarske kriminalitete, kar je v primerjavi s prejšnjim

¹ Podatki v oklepaju so za leto 2008. Nekateri primerjalni podatki se zaradi uvedbe dodatne kontrole pri njihovi obdelavi nekoliko razlikujejo od podatkov v prejšnjih letnih poročilih. Statistični podatki o kaznivih dejanjih, prekrških in ukrepih policije so pridobljeni iz podatkovnih baz centralnega računalnika policije sredi januarja za vsako preteklo leto, zato ne vključujejo podatkov in sprememb že evidentiranih podatkov, ki so bili pozneje vneseni v računalniški sistem.

letom 55,6-odstotni porast. Skupna škoda, povzročena s temi dejanji, je bila ocenjena na 11,3 milijone evrov, v letu pred tem pa je škoda znašala 6,2 milijona evrov. Porast števila obravnavanih kaznivih dejanj gre pripisati predvsem temu, da je bilo obravnavanih več kaznivih dejanj davčne zatajitve, poneverb in neupravičene uporabe tujega premoženja ter poslovnih goljufij.

Tudi lani je bil opazen porast števila zadev, povezanih z organiziranimi oblikami gospodarske kriminalitete, predvsem kaznivih dejanj, povezanih z dobavo vozil iz Evropske unije, nadalje dejanj, pri katerih gre za zatajitev velikih finančnih obveznosti, ter dejanj, povezanih z organiziranim izvrševanjem goljufij pri gospodarski dejavnosti ali pri simuliranju te dejavnosti.

Obravnavanih je bilo 247 (307) kaznivih dejanj, povezanih z zlorabo prepovedanih drog. Gre za 19,5-odstotni upad glede na leto pred tem, kar je posledica nekoliko manjšega števila kaznivih dejanj, ki jih je obravnaval sektor kriminalistične policije. Ta je lani obravnaval 39 (144) tovrstnih kaznivih dejanj. Razlog za to je predvsem specifičnost preiskav v okviru dveh operativnih kombinacij, ki niso bile usmerjene v dokazovanje organizirane mreže uličnih preprodajalcev, temveč v dokazovanje kriminalnih združb, ki prekupčujejo z večjimi količinami droge. Policisti in kriminalisti so obravnavali 10 primerov zaužitja prekomerne količine prepovedane droge, v 3 primerih se je to končalo s smrtjo uživalca.

Obravnavanih je bilo tudi 24 (40) kaznivih dejanj, ki so posledica organizirane kriminalitete, od tega 11 (32) kaznivih dejanj neupravičene proizvodnje in prometa s prepovedanimi drogami, nedovoljenimi snovmi v športu in predhodnimi sestavinami za izdelavo drog. Skupno je bilo obravnavanih tudi 6 (4) kaznivih dejanj nedovoljene proizvodnje in prometa orožja ali eksploziva, ki so posledica organizirane kriminalitete. Prav tako je bilo obravnavanih 177 (152) kaznivih dejanj ponarejanja denarja, pri čemer gre porast pripisati ponarejenim kovancem. Pri bankovcih so izstopale unovčitve apoenskih vrednosti za 100 evrov, ki so porasle za 76,9 %.

V letu 2009 so bili obravnavani 3 (5) primeri računalniške kriminalitete. V dveh primerih je šlo za napad na informacijski sistem, v enem pa za kršitev materialnih avtorskih pravic. V okviru računalniške forenzike je bilo opravljenih 47 (43) zasegov podatkov in 7 (29) pregledov.

2.1.2 Vzdrževanje javnega reda in zagotavljanje splošne varnosti ljudi in premoženja

Delo na področju javnega reda so zaznamovala predvsem javna zbiranja in prireditve, ki so zahtevale večjo udeležbo policije pri preprečevanju hujših kršitev javnega reda, predvsem med igranjem tekem nogometnih klubov CM Celje in Rudar. Veliko pozornosti je bilo namenjene tudi doslednemu ukrepanju zoper vse oblike nasilja, še zlasti v družini. V zvezi s tem se je povečalo število izrečenih ukrepov prepovedi približevanja določenemu kraju oziroma osebi. Ves čas so se izvajale dejavnosti za odkrivanje in preprečevanje kršitev v gostinskih lokalih, na krajih, kjer se pogosto zadržujejo učenci, dijaki in študenti, predvsem pa tam, kjer je v preteklosti prihajalo do hujših kršitev. Konec leta 2009 je bila ustanovljena mobilna operativna skupina za preprečevanje nasilja na območju mesta Celje, med navijaškimi skupinami in mladimi nasploh.

Policisti so obravnavali 4.440 (4.539) kršitev predpisov o javnem redu, kar je 2,2 % manj kot lani. Kršitev Zakona o varstvu javnega reda in miru je bilo 3.121 (3.352) ali 6,9 % manj, kršitev drugih predpisov o javnem redu pa 1.319 (1.187) ali 11,1 % več. Med kršitvami drugih predpisov o javnem redu je bilo največ kršitev Zakona o tujcih, Zakona o proizvodnji in prometu s prepovedanimi drogami, Zakona o prijavi prebivališča, Zakona o zaščiti živali, Zakona o osebni izkaznici, Zakona o orožju ter Zakona o omejevanju porabe alkohola.

Obravnavana je bila 1 (1) množična kršitev javnega reda, ki se je zgodila na javni prireditvi. Za učinkovitejše ukrepanje, predvsem na nogometnih in rokometnih tekmah, je bila za zavarovanje in spremljanje prevozov navijačev pogosto uporabljena tudi posebna policijska enota.

Obravnavanih je bilo tudi 71 (74) ali 4,1 % manj kršitev Zakona o orožju. Zaradi suma, da posamezniki ne izpolnjujejo pogojev za posedost orožja, je bilo pristojnim upravnim enotam poslanih 11 (5) pobud za uvedbo upravnega postopka za odvzem orožja. V zvezi s tem so policisti začasno zasegli 18 (9) kosov orožja, 1 (2) del orožja in 376 (0) kosov streliva.

Naloge varovanja so policisti opravljali na 1.204 (1.161) javnih prireditvah in 4 (6) javnih shodih. Zlasti zahtevno je bilo zagotavljanje varnosti na športnih prireditvah v 1. slovenski nogometni ligi, kjer nastopata nogometna kluba MIK CM Celje in NK Rudar. Obravnavani so bili 3 protestni shodi v Steklarski novi v Rogaški Slatini in 1 protestni shod v podjetju Gorenje v Velenju. Večje število policistov za zagotavljanje javnega reda na poti do prireditev in na prireditvenih prostorih je bilo na tekmah z NK Olimpija in NK Maribor ter pripravljalnih tekmah s tujimi klubi. Poleg tega je večje število policistov zagotavljalo javni red tudi na prireditvah, ki po vsebini niso bile športne, to so Pivo in cvetje, Mednarodni obrtni sejem in Svetovni pokal v smučarskih tekih Rogla open 2009.

V skladu s predpisi so policijske enote v 70 (71) primerih zagotovile pomoč državnim organom, gospodarskim družbam in zavodom ter drugim organizacijam in posameznikom z javnimi pooblastili, kadar so se jim državljani pri opravljanju nalog iz njihove pristojnosti fizično upirali ali pa ko se je pričakovalo njihovo upiranje.

2.1.3 Zagotavljanje varnosti cestnega prometa

Varnost cestnega prometa se je v primerjavi z letom 2008 statistično izboljšala. Ob zmanjšanem številu obravnavanih prometnih nesreč je tudi število umrlih precej nižje, in sicer 25 (33). V letu 2009 je na cestah celjske regije umrlo najmanj udeležencev v cestnem prometu. Število hudo telesno poškodovanih v prometnih nesrečah je upadlo za 11,7 %, je pa zato opazen 8,6-odstotni porast lahko telesno poškodovanih. Osebni tranzitni promet se je s spremembo načina cestninjenja v večji meri preusmeril na avtoceste, kar je prispevalo k nekoliko manjšemu prometu na vzporednih cestah in seveda k večji prometni varnosti.

Policisti so obravnavali 2.454 (2.792) prometnih nesreč. Manjše število gre pripisati predvsem 23,4-odstotnemu upadu števila prometnih nesreč z materialno škodo. Prometnih nesreč s smrtnim izidom je bilo 20 (32), v njih je umrlo 25 (33) udeležencev cestnega prometa. Obravnavanih je bilo tudi 2,8 % več prometnih nesreč s telesno poškodbo, in sicer 1.256 (1.222), v teh pa je bilo 11,7 % manj hudo in 8,6 % več lahko telesno poškodovanih udeležencev.

Kljub temu, da je bilo na cestah na območju PU manj smrtnih žrtev, z varnostjo v cestnem prometu ne moremo biti zadovoljni. Največ, 8 (8), jih je umrlo na območju PP Celje. Mrtvih ni bilo le na območju PP Rogaška Slatina.

Med vzroki prometnih nesreč je prevladovala neprilagojena oz. prekoračena hitrost, zaradi katere je umrlo 10 oseb. Zaradi nepravilne strani in smeri vožnje je bilo 7 mrtvih, zaradi nepravilnega prehitevanja pa 6. Skrb vzbujajoč je delež alkoholiziranih povzročiteljev prometnih nesreč, ki je znašal 12,6 % (13,3 %). Še posebej zaskrbljujoč je delež alkoholiziranih voznikov, ki so povzročili prometno nesrečo s smrtnim izidom, saj je ta znašal kar 52,4 % (48,5 %).

Izvedenih je bilo 61 (66) regijskih poostrenih nadzorov cestnega prometa, v katerih so sodelovale vse policijske postaje z območja PU Celje. Nadzori so bili usmerjeni v ugotavljanje tistih kršitev cestnoprometnih predpisov, ki so poglavitni vzroki za povzročitev prometnih nesreč oziroma njihovih posledic, to so hitrost, alkohol, stran in smer vožnje, varnostni pas, enosledna vozila in pešci.

Policisti so ugotovili za 3,4 % manj kršitev Zakona o varnosti cestnega prometa, in sicer 50.666 (52.434), od tega 67,0 % prekoračitev omejene hitrosti, vožnje pod vplivom alkohola, nepravilne strani in smeri vožnje ter neuporabe varnostnega pasu. V primerjavi z enakim obdobjem leta 2008 so policisti ugotovili 28,2 % več kršitev hitrosti in odredili 8,1 % manj preizkusov alkoholiziranosti z alkotestom. Pridržanih je bilo 1.271 (1.008) oseb, ki so vozile pod vplivom alkohola.

Cestna infrastruktura se na našem območju ni bistveno spremenila ali izboljšala, je pa bila na območju posameznih občin pozitivna težnja izgradnje namenskih infrastrukturnih objektov za pešce in kolesarje, krožišč, preplastitev posameznih cestnih odsekov ... Pri urejanju cestnega prometa je bil poudarek na pretočnosti prometa na slovenskem cestnem križu vzhod-zahod in t. i. celjskem cestnem križu. Na teh cestah, razen na R2-430 in 447, je bil največji problem tranzitni promet tovornih vozil, ki se zadnja leta nenehno povečuje. S stališča varnosti cestnega prometa na avtocesti je treba omeniti tudi problematiko počivališč, ki jih je še vedno premalo, kar pa jih je, so pa premajhna. Problemi so nastajali predvsem ponoči. Ker na počivališčih ni bilo dovolj prostora za parkiranje, so vozniki tovornih vozil parkirali na vozišču priključne ceste na počivališče ter na zaviralnem in pospeševalnem pasu. S problematiko počivališč je bila seznanjena Družba za avtoceste.

2.1.4 Nadzor državne meje in izvajanje predpisov o tujcih

Dogajanje na državni meji s Hrvaško lahko ocenimo kot ugodno. Evidentiranih je bilo najmanj nedovoljenih prehodov čez državno mejo v samostojni Sloveniji, in sicer 48 (72) ali 33,3 % manj kot v letu 2008. Osebe, ki so nedovoljeno vstopile v Slovenijo, so bile prijete neposredno v obmejnem območju. Zaradi nedovoljenega prehoda čez državno mejo so bili obravnavani državljani Hrvaške, Kosova, Bosne in Hercegovine, Irana in drugih držav. Pri tem nismo odkrili nedovoljenih prehodov večjih organiziranih skupin.

Ugotovljen je bil porast števila kršitev Zakona o tujcih, saj je bilo teh 337 (258) ali 30,6 % več kot v letu pred tem. Zaradi nezakonitega prebivanja v Sloveniji je bilo obravnavanih 90 (61) tujcev, največ državljanov Hrvaške, Bosne in Hercegovine, Srbije in Kosova. Na podlagi Zakona o prijavi prebivališča je bilo ugotovljenih 146 (142) ali 2,8 % več kršitev.

Število potnikov, ki so prestopili državno mejo na mejnih prehodih s Hrvaško, se je zmanjšalo za 18,0 %, saj jih je mejo prestopilo 2.606.720 (3.180.515). Strukturo potnikov so v 58,4 % predstavljali državljani tretjih držav, predvsem z območja nekdanje Jugoslavije, 41,6 % je bilo državljanov Slovenije in Evropske unije. Pri prometu vozil čez mejne prehode je bil ugotovljen 2,7-odstotni padec, saj je državno mejo prevozilo 1.436.126 (1.475.298) vozil.

Na mejnih prehodih je bilo zaradi neizpolnjevanja zakonskih pogojev za vstop v Slovenijo zavrženih 454 (519) ali 12,5 % manj tujcev kot v letu pred tem. Zavrženi so bili državljani Hrvaške, Bosne in Hercegovine, Srbije in drugih držav. Poleg tega je bilo obravnavanih 11 (14) primerov kršitev Zakona o orožju – zaseženih je bilo 9 (14) kosov hladnega orožja in 2 (0) kosa drugega orožja. Zaseženi so bili tudi 3 (100) kosi streliva in 21 (0) vžigalnikov. V 28 (25) primerih so bili odkriti poskusi prenosa prepovedanih drog.

V skladu z določili Sporazuma o obmejnem prometu in sodelovanju med Slovenijo in Hrvaško je bilo na območju PU, na mejnih prehodih za obmejni promet, izdanih 5.910 (7.143)

dovolilnic za enkratni prestop državne meje in 438 (366) turističnih dovolilnic. Od tega je bilo 4.968 (5.773) dovolilnic izdanih na mejnem prehodu Podčetrtek.

V Center za tujce v Postojni je bilo nastanjenih 12 (12) tujcev, in sicer državljanov Črne gore, Bosne in Hercegovine, Kosova, Romunije in Srbije. Za mednarodno zaščito so zaprosili 4 (4) tujci, in sicer državljanji Kosova, Srbije in Nigerije.

Na podlagi mednarodnih sporazumov o vračanju oseb so policisti tujim varnostnim organom izročili 28 (37) ali 24,3 % manj tujcev kot v letu pred tem. Zaradi nezakonitega prebivanja v Sloveniji je bilo na podlagi določil Zakona o tujcih odstranjenih 50 (47) ali 6,4 % več tujcev kot v letu 2008.

2.1.5 Varovanje določenih oseb in objektov

V letu 2009 smo sodelovali z uradom za varnost in zaščito GPU in jim večkrat posredovali ugotovitve o ogroženosti novoimenovanih varovanih oseb. Opravljalo se je operativno preventivno varovanje stalnega bivališča ministra za gospodarstvo.

Urado za varnost in zaščito smo kadrovsko in materialno-tehnično pomagali tudi v okviru akcij VIP Forum 2009, VIP Brdo 2009, VIP Partnerstvo 2009, NATO konferenca 2009 ter VIP Kairo 2009.

2.2 DRUGE DEJAVNOSTI

2.2.1 V skupnost usmerjeno policijsko delo

Dejavnosti na področju kriminalitete so bile usmerjene v preventivna sporočila in v svetovanje državljanom glede samozaščitnih ravnanj v zvezi s klasičnimi kaznivimi dejanji, prepovedanimi drogami in nasiljem. Preventivne dejavnosti so se izvajale tudi preko sodelovanja na različnih javnih prireditvah, v obliki predavanj in na okroglih mizah. V sodelovanju z GPU so bili ponatisnjeni letaki s preventivno vsebino za preprečevanje vlomov v vozila.

Pred začetkom motoristične sezone smo sodelovali s predstavniki vseh motoklubov v celjski regiji. Ponovljen je bil projekt Policisti in motoristi skupaj za večjo varnost. V sodelovanju s PP Šentjur je bil pripravljen preventivni projekt Varno na motor in nazaj domov. Projekt je temeljil na konceptu nagrajenega projekta Varno na traktor.

Pripravljen in izveden je bil odmeven preventivni projekt Alkohol res ubija. Policisti so ponovno sodelovali tudi na Pikinem festivalu, ki je v Velenju potekal v septembru.

Največ preventivnih dejavnosti na cestnoprometnem področju je bilo usmerjenih v zagotavljanje varnosti otrok, pešcev, kolesarjev, voznikov enoslednih vozil, v uporabo varnostnih čelad in pasov, zmanjšanje hitrosti in preprečevanje vožnje pod vplivom opojnih substanc. Preventivne dejavnosti na področju javnega reda so bile usmerjene v preprečevanje družinskega nasilja, kršitev na javnih prireditvah, vandalizma, nasilja med mladimi in zlorabe drog. Bilo je tudi veliko dejavnosti za zagotavljanje varnosti v gorah, na smučiščih in pri delu z navijaškimi skupinami.

V septembru so vse območne policijske postaje pričele izvajati projekt Otrok – policist za en dan, ob začetku šolskega leta pa projekt Policist Leon. V okviru akcije Varno na poti v šolo so policisti v vseh osnovnih šolah predavali o varnosti otrok v prometu in prvošolcem razdelili

pobarvanke. Na dveh policijskih postajah je bil organiziran dan odprtih vrat. Več policijskih enot je sodelovalo v projektu Z glavo na zabavo.

Za medije so bili pripravljene preventivni nasveti pred vsakim pričakovanim povečanjem konkretne problematike: o varovanju premoženja, varni uporabi pirotehnik, varnem smučanju, varni udeležbi enoslednih vozil v cestnem prometu, varnosti med dopusti, varnem kopanju, ravnanju z živalmi ...

2.2.2 Operativno-komunikacijska dejavnost

Na interventno telefonsko številko 113 je bilo sprejetih 67.464 (70.389) klicev, kar predstavlja upad za 4,2 %. Med temi klici je bilo 15.488 (15.377) oziroma 23,0 % (21,8 %) interventnih oz. takšnih, ki so zahtevali ukrepanje policije. Število klicev, ko so občani potrebovali samo določene informacije, se je zmanjšalo, kar je zagotovo odraz sporočanja namena interventne številke 113 občanom preko medijev. Zmanjšalo se je tudi število nujnih klicev z 989 na 763. V dnevnik dogodkov je bilo zapisanih 15.818 zapisov, kar je približno enako kot v preteklih letih.

Največ interventnih klicev je bilo s področja prometne varnostni, sledila sta kriminaliteta ter javni red in mir. Povprečni čas zvonjenja je bil 6,8 sekunde in je bil za 1,2 sekundi krajši kot v letu 2008. Gre za krajšanje povprečnega časa zvonjenja vse od leta 2006, ko je bil ta 9,8 sekunde.

Odzivni časi operativno-komunikacijskega centra in policijskih patrulj so bili boljši od povprečja v Sloveniji. Stalno so bili spremljani odzivni časi patrulj, ki so bili za večino interventnih dogodkov v okviru pričakovanega, dolgi reakcijski časi v posameznih dogodkih pa so bili večinoma posledica objektivnih razlogov. Za vse interventne klice je znašal povprečni reakcijski čas 15 minut in 51 sekund (16 minut in 16 sekund), kar je 25 sekund manj kot leto prej, povprečni reakcijski čas za nujne interventne dogodke pa je znašal 10 minut in 35 sekund (11 minut in 3 sekunde), kar je 28 sekund manj kot v letu 2008.

Delavci operativno-komunikacijskega centra so izvedli 28.781 (29.047) obveščanj o posameznih dogodkih. Po sredstvih za posredovanje dokumentov je bilo oddanih 7.774 (9.318) dokumentov, sprejetih pa jih je bilo 13.650 (17.448), kar predstavlja upad tako oddanih kot sprejetih dokumentov. Zmanjšalo se je poslovanje po elektronski pošti v okolju Lotus Notes, kjer je bilo prejetih 11.525 (15.108) in oddanih 6.685 (7.833) dokumentov. Število sprejetih in oddanih dokumentov po faksu je bilo približno enako kot leto prej; sprejetih je bilo 2.125 (2.340), oddanih pa 1.089 (1.480), kar kaže na dejstvo, da se je povečala uporaba e-pošte.

2.2.3 Forenzična in kriminalističnotehnična dejavnost²

V letu 2009 je bilo s strani kriminalističnih tehnikov opravljenih 465 (464) ogledov, od tega 311 (294) ogledov krajev kaznivih dejanj in 154 (170) ogledov krajev dogodkov. V 76 (40) primerih so kriminalistični tehniki nudili strokovno pomoč policistom pri opravljanju ogledov. Na ogledih je bilo s strani tehnikov zavarovanih 958 (1.121) različnih sledi.

V letu 2009 je bilo v oddelku kriminalistične tehnike izdelanih 107 (99) poročil o kriminalističnotehničnih ugotovitvah glede zavarovanih sledi. Identificiranih storilcev na podlagi zavarovanih sledi je bilo 132 (72).

² Nekaterih statističnih podatkov za leto 2008 ni mogoče navesti, saj se je z letom 2009 prešlo na drugačen način obdelave statističnih podatkov v bazah centralnega računalnika policije.

V letu 2009 je bilo obravnavanih 520 (447) zahtevkov za preliminarno testiranje prepovedanih mamil.

2.2.4 Analitska dejavnost

Kriminalisti analitiki so pripravili več analiz o konkretnih zadevah za potrebe sektorja kriminalistične policije PU kot policistov policijskih postaj v PU. Mesečno so bile policijskim enotam posredovane analitične ugotovitve in informacije o dejavnostih za specifično problematiko s konkretnimi predlogi za nadaljnje delovanje. Ugotovitve so služile kot pripomoček vodstvom enot za razporejanje in izvajanje konkretnih dejavnosti policistov.

Kriminalisti analitiki so bili vključeni v vse večje primere. V oddelku za operativno analitiko je bilo pripravljenih 46 (67) analiz, vezanih na tekočo operativno problematiko, in 131 (128) analiz telefonskih klicev, ki so bile pripravljene v 92 (73) zadevah.

Z izdelavo trimesečnih analiz za pretekla obdobja in izdelavo prognoz za prihajajoča obdobja ter mesečnih analiz stanja prometne varnosti se je policijska dejavnost usmerjala na ključne prometnovarnostne probleme, to je na krajevne in časovne gostitve hujših prometnih nesreč in prometnih prekrškov, ob upoštevanju vzrokov nesreč, značilnosti udeležencev itd. Vsako trimesečje je bila izdelana analiza nasilja v družini. Ugotovitve so bile posredovane enotam. Izdelani sta bili tudi pet- in desetmesečna analiza pridržanj ter polletna in letna analiza uporabe prisilnih sredstev.

2.2.5 Nadzorna dejavnost

Opravljenih je bilo več strokovnih nadzorov in marca 1 splošni nadzor nad delom PP. V maju sta bila na PP Rogaška Slatina 2 strokovna nadzora, prvi na področju odkrivanja in preiskovanja kriminalitete, drugi pa varovanja državne meje. Istega meseca je bil na področju organizacijskih zadev opravljen ponovni nadzor na PPP Celje.

Junija je na PP Laško, Velenje, Rogaška Slatina, Šmarje pri Jelšah, Celje in Slovenske Konjice potekal strokovni nadzor izvajanja policijskih pooblastil, septembra pa na PMP Rogatec, PMP Bistrica ob Sotli, PP Mozirje, PP Žalec, PP Šentjur in PPP Celje. Na PMP Bistrica ob Sotli in Rogatec je bil avgusta strokovni nadzor na področju izvajanja nalog varovanja državne meje. Istega meseca je bil na PPP Celje nadzor nad delom delavca, ker je bil podan sum storitve kaznivega dejanja. V nadzoru so bile ugotovljene nepravilnosti, zato je bila na pristojno okrožno državno tožilstvo poslana kazenska ovadba, generalni direktor policije pa je izdal pisno opozorilo pred odpovedjo pogodbe o zaposlitvi.

Zaradi nepravilnosti in pomanjkljivosti na nekaterih delovnih področjih, ugotovljenih v splošnem nadzoru leta 2008, je bil oktobra izveden ponovni nadzor na PP Velenje.

Oktobra je bil opravljen tudi nadzor nad delom delavcev PP Celje na področju zagotavljanja varnosti cestnega prometa, zaradi preverjanja okoliščin prometne nesreče s smrtnim izidom. Ocenjeno je bilo, da sta policista ukrepala zakonito. V novembru so bili strokovni nadzori na področju odkrivanja in preiskovanja kriminalitete, in sicer na PP Celje – obravnavanje družinskega nasilja, na PP Celje, PP Slovenske Konjice, PP Velenje in PP Žalec – obravnavanje t. i. bagatelne kriminalitete. Na PP Celje je bilo stanje ocenjeno kot odlično, na drugih enotah pa so se takoj odredili ukrepi za odpravo pomanjkljivosti.

2.2.6 Spremljanje izvajanja policijskih pooblastil in ogrožanja policistov

Policisti so v letu 2009 zaradi kaznivih dejanj, preprečitev nadaljevanja prekrškov ali drugih razlogov pridržali 1.990 (1.725) ali 15,4 % več oseb kot v letu 2008. Prisilna sredstva so uporabili v 932 (929) primerih, kar je za 0,3 % več. Zoper kršitelje so večinoma uporabili najmilejši prisilni sredstvi – fizično silo in sredstva za vklepanje in vezanje, kar pomeni, da sta bili pri uporabi policijskih pooblastil spoštovani načeli postopnosti in sorazmernosti. Strelnega orožja kot prisilnega sredstva niso uporabili.

Zaradi uporabe prisilnih sredstev je bilo v letu 2009 poškodovanih 35 (36) policistov, od tega 31 (29) lahko in 1 (1) huje. Iz istega razloga je bilo poškodovanih 63 (57) kršiteljev, pri katerih so bili v 46 (31) primerih vidni zunanji znaki uporabe in v 17 (26) primerih lahka telesna poškodba.

Število kaznivih dejanj preprečitve uradnega dejanja uradni osebi in napada na uradno osebo, ko ta opravlja naloge varnosti, se ni bistveno spremenilo v primerjavi z enakim obdobjem leta 2008, saj je bilo 32 (30) tovrstnih kaznivih dejanj. Napadenih je bilo 44 (43) policistov.

2.2.7 Reševanje pritožb

Zoper policiste je bilo lani 69 (112) pritožb ali 38,4 % manj kot v letu 2008, ko je bil kar 83,6-odstotni porast pritožb glede na predhodno leto, predvsem zaradi dejavnosti t. i. Kluba za zaščito voznikov in državljanov, tako da je število pritožb v okviru večletnega povprečja. Rešenih je bilo 64 (99) postopkov, 5 (13) pritožb pa je še v reševanju in bodo zaključene v letu 2010. Pri vodji organizacijske enote je bilo obravnavanih 22 (47) pritožb, od tega jih je bilo 10 (28) uspešno zaključenih, za druge pa se je obravnava nadaljevala na senatu. V vseh primerih so vodje organizacijskih enot oz. njihovi pooblaščenici ocenili, da so policisti ravnali skladno s predpisi. Na podlagi 9. in 12. člena Pravilnika o reševanju pritožb je bilo predčasno zaključenih 35 (42) pritožb. Tudi v teh primerih je bila preverjena strokovnost in zakonitost postopkov, ugotovitve pa so bile vključene v predlog za zaključitev pritožbenega postopka ali pa je bil pritožniku posebej poslan še odgovor po Uredbi o upravnem poslovanju.

Na sejah senata za pritožbe je bilo obravnavanih 19 (29) pritožb, od tega je bilo 12 (19) sej izpeljanih kot nadaljevanje pritožbenega postopka, ker pomiritev pri vodji organizacijske enote ni uspela, 7 (10) sej pa je bilo v zvezi s pritožbami, iz katerih je izhajal sum storitve kaznivega dejanja. Na sejah senata je bilo za 7 (2) pritožb odločeno, da so utemeljene. Od tega je poročevalec le za 2 pritožbi ocenil, da je bilo ravnanje policistov neskladno s predpisi, v drugih primerih pa so se ocene poročevalcev in senata razlikovale. V dveh primerih se je senat odločil, da je pritožba utemeljena s preglasovanjem članov senata, tako da je odločitev temeljila zgolj na osebnem prepričanju zunanjih članov in ne na stroki, v drugih primerih pa je senat soglasno odločil, da je pritožba utemeljena.

Enako kot v preteklih obdobjih so med pritožbenimi razlogi prevladovali t. i. drugi pritožbeni razlogi, med katere prištevamo nekorektnost, žaljiv postopek, nepravilno ugotovitev dejanskega stanja in neprofesionalen odnos. Največ pritožb je bilo s področja cestnega prometa, nato kriminalitete ter javnega reda in miru, manjši delež pritožb pa je bil na področju mejnih zadev in tujcev ter drugih dogodkov.

2.2.8 Notranje preiskave

Specializiranemu oddelku v Skupini državnih tožilcev za pregon organiziranega kriminala pri Vrhovnem državnem tožilstvu smo v reševanje odstopili 21 (28) zadev na podlagi določil 158.a člena Zakona o kazenskem postopku, 23 (9) zadev pa na podlagi določil tretjega odstavka 147. člena Zakona o kazenskem postopku.

Obravnavali smo 3 primere suma storitve kaznivega dejanja, ki so jih bili osumljeni delavci policije brez policijskih pooblastil, in 7 primerov anonimnih pisanj oz. pisanj z očitki različnih nepravilnosti zaposlenih v policijskih enotah PU. Sumi niso bili potrjeni, vsaj ne v tolikšni meri, da bi bilo mogoče konkretno ukrepati.

Zaradi suma storitve prekrška po Zakonu o varovanju podatkov smo obravnavali policista, za katerega smo informacijskemu pooblaščenцу predlagali uvedbo prekrškovnega postopka, generalni direktor policije pa mu je izdal pisno opozorilo pred odpovedjo pogodbe o zaposlitvi.

2.2.9 Informacijska in telekomunikacijska dejavnost

Delo na področju informacijsko-telekomunikacijske dejavnosti je temeljilo na nadaljevanju projektov izgradnje in modernizacije obstoječega informacijskega in telekomunikacijskega sistema policije in infrastrukture, ki je potrebna za normalno delovanje teh sistemov.

Na PP Rogaška Slatina in Šmarje pri Jelšah se je v informacijskem sistemu uvedel nov sistem prijave, to je Single sign on. Menjava optičnih čitalcev je bila izvedena na vseh mejnih prehodih s Hrvaško. Za možnost šifriranja in dešifriranja sporočil v sistemu elektronske pošte policije so bili zamenjani šifrirni moduli na vseh delovnih postajah. Uvedena je bila nova aplikacija za mobilnost, ki služi za prikaz razpoložljivosti policijskih patrolj na določenem območju.

Na področju radijskih komunikacij smo nadaljevali z napeljavo mobilnih terminalov TETRA v vozila in stacionarnih terminalov na policijskih enotah. Ta sistem ustrezno pokriva le del območja PU. Delno ali popolno so pokrite pomembnejše prometne poti na območju PU, slabo pa sta še vedno pokrita Zgornja Savinjska dolina in Kozjansko.

2.2.10 Kadrovske in organizacijske zadeve

Vse manjša zasedenost policijskih enot se je v letu 2009 nadaljevala, saj kljub temu, da je bilo zaposlenih več delavcev, kot jih je odšlo, v policijskih enotah, zlasti v notranjosti, še vedno manjka precejšnje število policistov. Iz enot PU je odšlo 46 (44) delavcev, od tega je bilo 16 upokojitev, 11 premestitev na GPU oziroma druge policijske uprave, 10 delavcev je odpovedalo pogodbo o zaposlitvi, 1 delavec je umrl, 1 delavcu je poteklo pripravništvo, 1 delavec je bil neuspešen na šolanju, 6 delavcem pa je potekla pogodba o zaposlitvi za določen čas. Novih zaposlitev je bilo v primerjavi z letom 2008 bistveno več, in sicer 51 (24), od tega 28 kandidatov za policiste, 2 pripravnika, 7 administrativnih delavk, 1 čistilka, 13 pa je bilo premestitev iz drugih uprav.

Lani se je na PU spremenila sistemizacija. Povečalo se je število delovnih mest neuniformiranih policistov in delavcev brez statusa policista, število uniformiranih policistov pa se je zmanjšalo. Pri tem je treba upoštevati, da so pri delavcih brez statusa policista, poleg administrativno-tehničnega osebja, upoštevani tudi kandidati za policiste. Za izboljšanje organizacije dela in večjo učinkovitost enot so bile posredovane pobude za spremembo Akta o notranji organizaciji, sistemizaciji, delovnih mestih in nazivih policije ter predlogi za kadrovske prerazporeditve.

Dvanajst delavcev je diplomiralo na VII. stopnji, od tega jih je 10 pridobilo visokošolsko strokovno izobrazbo, 2 pa univerzitetno. Pet delavcev je pridobilo VI. stopnjo izobrazbe, od tega so 3 diplomirali na Višji policijski šoli. Ena delavka je uspešno opravila poklicno maturo, 1 delavec pa zaključil specializacijo.

Odškodninskih zahtevkov delavcev je bilo 51 (34), poškodb pri delu pa 77 (94). Za pravno pomoč je zaprosilo 19 (8) policistov. Disciplinskih postopkov ni bilo uvedenih, je pa generalni direktor policije izdal 8 pisnih opozoril pred odpovedjo pogodbe o zaposlitvi.

V sektorju kriminalistične policije je bil ustanovljen oddelek za računalniško kriminaliteto. Delavci mobilnega kriminalističnega oddelka so se preselili v nove prostore v Lokrovcu, tako da je v Vojniku le še policijska pisarna.

V zvezi z uvajanjem odličnosti so se izvajale naloge iz akcijskega načrta, ki smo ga izdelali na osnovi poročila o samoocenitvi za leto 2008. V decembru je bila zaključena druga samoocena po modelu CAF za celotno upravo. Na osnovi poročila bo napisan akcijski načrt izboljšav za leto 2010. Izvedeno je bilo anketiranje o zadovoljstvu zaposlenih. Zaživela je tudi e-oglasna deska, ki prinaša zaposlenim številne informacije z različnih delovnih področij.

2.2.11 Izobraževanje, izpopolnjevanje in usposabljanje

Na podlagi načrta izpopolnjevanj in usposabljanj v policiji oz. izdanih odločb je bilo na izpopolnjevanje in usposabljanje z različnih področij napotenih 1.061 (691) zaposlenih. Največ delavcev se je udeležilo usposabljanja s področja varovanja tajnih podatkov, in sicer 608.

V sklopu lastnih oblik usposabljanj smo na podlagi odločbe direktorja PU organizirali in izvedli usposabljanje za uporabo laserskega merilnika hitrosti Traffipatrol, evidentiranje ukrepa iz prvega odstavka 149.b člena Zakona o kazenskem postopku, Proglis I, Proavto I, varovanje tajnih podatkov in usposabljanje za delo z laserskim merilnikom hitrosti Multaguard Multaradar C. Aprila, maja in oktobra je potekalo tudi usposabljanje policistov v oddelku kriminalistične tehnike PU, izvajale pa so se tudi delavnice na temo etike in integritete.

Usposabljanje s področja policijskih pooblastil in praktičnega postopka je potekalo na podlagi Programa izpopolnjevanja in usposabljanja za izvajanje pooblastil s praktičnim postopkom s samoobrambo v letu 2009.

2.2.12 Finančno-materialne zadeve

Glede na interni finančni načrt so bila prekoračena planirana sredstva za materialne stroške za 17,5 %, posebna sredstva za nadzor prometa za 35,3 % in posebna sredstva za izvajanje kriminalistične dejavnosti za 28,3 %. Za mejne prehode na zunanji meji Evropske unije je bilo porabljenih za 22,0 % manj sredstev od načrtovanih.

Večja poraba na proračunski postavki materialni stroški je bila odraz povečanih cen energije, povečanega števila zaposlenih in večjih obratovalnih stroškov zaradi novih objektov, to je objektov PP Rogaška Slatina in Šmarje pri Jelšah, enote vodnikov službenih psov, PMP Bistrica ob Sotli in MP Dobovec. Prav tako je bilo zaradi interventnih popravil treba povečati planirana sredstva za vzdrževanje zgradb in opreme. Poraba se je povečala tudi zaradi stroškov, ki so nastali zaradi določb Zakona o varnosti cestnega prometa, to so stroški pranja odej v pridržanih prostorih in odvetnikov ob ustavitvah postopkov.

Prekoračeni porabi na proračunski postavki posebna sredstva za nadzor prometa in posebna sredstva za izvajanje kriminalistične dejavnosti sta odraz povečanega dela na področju varnosti v cestnem prometu ter javnega reda in miru, saj je bilo zaradi tega več odvzemov krvi, analiz, vlek zaseženih vozil, hramb itd. Skupna poraba na obeh postavkah je bila za 52,8 % večja kot v letu 2008.

Z naslova izdanih računov in stroškovnikov smo na račun MNZ odvedli 2.799,39 evrov, v proračun 21.001,20 evrov, za 13.511,68 evrov smo poračunali stroške PU, z naslova vplačanega DDV pa smo odvedli 11.528,49 evrov.

Obrat prehrane v Domu policije je ustvaril za 101.202,41 evrov prihodkov. Stroški za pripravo obrokov hrane in del stroškov, ki odpade na pokrivanje obratovalnih stroškov, so znašali 93.352,99 evrov. Iz leta 2008 smo prenesli sredstva sklada lastne dejavnosti v višini 6.353,22 evrov, lani pa smo ustvarili nov sklad lastne dejavnosti za prenos stroškov v leto 2010 v višini 14.202,64 evrov.

Prednostni plan tekočega vzdrževanja po enotah in investicijskega vzdrževanja za PU sta bila, poleg drugih predlogov enot, temeljno vodilo dela v službi za operativno podporo. Planirana vzdrževalna dela so bila opravljena z izvajalci, ki so bili izbrani kot najugodnejši ponudniki storitev in blaga. Dela, ki zaradi pomanjkanja finančnih sredstev niso bila izvedena, so bila uvrščena v plan tekočega vzdrževanja za leto 2010.

Iz prometa je bilo zaradi dotrajanosti ali uničenja izločenih 8 vozil, 1 motorno kolo je bilo prerazporejeno na PU Maribor. Novih vozil smo prejeli 8, od tega 5 z naslova finančnega najema, 3 vozila pa so last MNZ.

Službenih stanovanj je na območju PU 71. Marca in septembra je bil objavljen razpis za najem prostih službenih stanovanj. Stanovanji sta najela dva nova najemnika, ki sta si ju sama preuredila za bivanje. Trije najemniki so stanovanje vrnili.

2.2.13 Mednarodno sodelovanje

Sodelovanje s tujimi varnostnimi organi je na področju nadzora državne meje in izvajanja predpisov o tujcih potekalo v obliki delovnih posvetov in načrtovanja skupnega operativnega dela. Poleg regionalnih srečanj, od tega 4 z avstrijskimi in 6 s hrvaškimi varnostnimi organi, so bila najmanj enkrat mesečno izvedena lokalna srečanja s hrvaškimi varnostnimi organi, glede na konkretno problematiko pa tudi z avstrijskimi. Na regionalni ravni so bile izmenjane informacije o operativnem delu, varovanju državne meje, mejni kontroli in mešanem patroljiranju. Izmenjani so bili tudi podatki o nedovoljenih migracijah in čezmejni kriminaliteti.

Kot dobro se je izkazalo mešano patroljiranje s hrvaškimi varnostnimi organi. S skupnim patroljiranjem se namreč izboljšuje medsebojno poznavanje, zaupanje in sodelovanje. Na območju naše PU in PU Krapinsko-Zagorske je bilo izvedenih 96 mešanih patrolj. Na PP Rogaška Slatina so s hrvaškimi varnostnimi organi izvedli 48 mešanih patrolj, po 24 na območju Slovenije in Hrvaške, prav tako tudi na PP Šmarje pri Jelšah.

Na PP Mozirje so sodelovali z avstrijskimi varnostnimi organi pri zbiranju obvestil v zvezi s sumom storitve kaznivega dejanja nezakonitega lova (zadeva medved Rožnik). Z avstrijskimi varnostnimi organi so izvedli 4 mešane patrolje.

2.2.14 Odnosi z javnostmi

V letu 2009 je bilo pripravljenih 11 (11) tiskovnih konferenc oz. predstavitvenih izjav ter foto terminov. Medijem je bilo posredovanih 388 (355) obvestil. V tej številki so zajete dnevne informacije za kroniko in tudi druga obvestila. Odgovorili smo na 560 (497) novinarskih vprašanj in 63 (55) vprašanj občanov. Število novinarskih vprašanj se je v primerjavi s prejšnjim letom povečalo za 12,7 %, vprašanj občanov pa za 14,5 %.

Tiskovna predstavica oziroma predstavniki notranjih organizacijskih enot so dali 125 izjav radijskim postajam, 58 izjav televizijskim hišam, 21-krat pa so sodelovali v radijskih oziroma televizijskih oddajah. Najpogosteje so sodelovali z lokalnimi radijskimi postajami Radio Fantasy, Radio Celje, Radio Štajerski val, Radio Celjski val, Radio 1 in Radio Aktual, največ televizijskih izjav pa je bilo pripravljenih za POP TV, RTV Slovenija in TV Celje.

Na policijskih postajah Velenje, Šentjur, Slovenske Konjice, Žalec, Mozirje, Šmarje pri Jelšah in Rogaška Slatina so za lokalne medije redno pripravljali kratke preglede s področja črne kronike in izvajanja splošnih policijskih nalog. Vodje izmen operativno-komunikacijskega centra so vsako jutro na Radio Celje posredovali kratek pregled dnevnega dogajanja.

mag. Karol TURK
DIREKTOR POLICIJSKE UPRAVE
VIŠJI POLICIJSKI SVETNIK

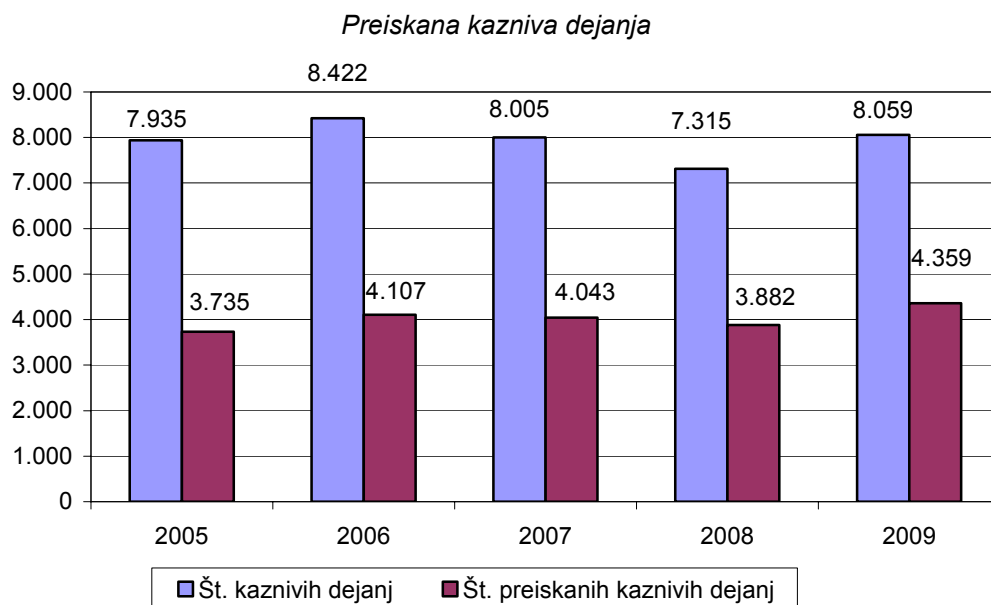
PRILOGA: STATISTIČNI PODATKI

PREPREČEVANJE, ODKRIVANJE IN PREISKOVANJE KRIMINALITETE

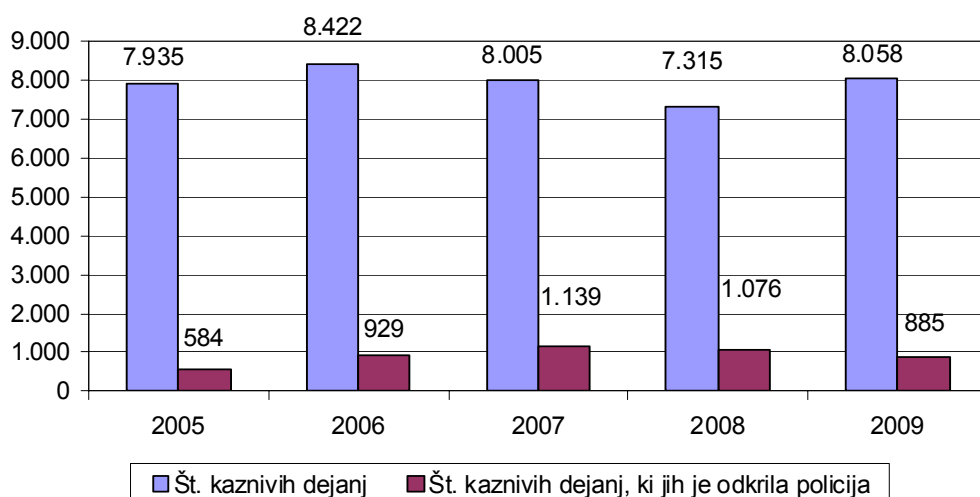
*Kazniva dejanja, za katera je policija vložila kazensko ovadbo ali poročilo v dopolnitev kazenske ovadbe**

	2005	2006	2007	2008	2009
Št. kaznivih dejanj	7.935	8.422	8.005	7.315	8.058
Št. preiskanih kaznivih dejanj	3.735	4.107	4.043	3.882	4.359
Delež preiskanih kaznivih dejanj (v %)	4.707	4.877	5.051	53,1	54,1
Kazniva dejanja, ki jih je odkrila policija	584	929	1.139	1.076	885
Delež kaznivih dejanj, ki jih je odkrila policija (v %)	7,4	11,0	14,2	14,7	11,0

**Niso vključena kazniva dejanja, katerih posledica je bila prometna nesreča.*



Kazniva dejanja, ki jih je odkrila policija



Kazniva dejanja iz prejšnjih let*

Vrsta kriminalitete	Št. kaznivih dejanj	Št. preiskanih kaznivih dejanj	Škoda (v 1.000 EUR)
Celotna	563	310	5.133,4
splošna	505	260	1.058,6
gospodarska	58	50	4.074,9
Organizirana	3	3	-
Mladoletniška	37	37	72,5

*Kazniva dejanja, statistično prikazana v prejšnjih letih, katerih preiskovanje se je nadaljevalo še leta 2009.

Kazniva dejanja po enotah

Enota	Št. kaznivih dejanj		Porast/ upad (v %)	Št. preiskanih kaznivih dejanj		Delež preiskanih kaznivih dejanj (v %)		Št. kaznivih dejanj, ki jih je odkrila policija		Delež kaznivih dejanj, ki jih je odkrila policija (v %)	
	2008	2009		2008	2009	2008	2009	2008	2009	2008	2009
PP Celje	2.546	3.083	21,1	985	1.198	38,7	38,9	173	182	6,8	5,9
PP Laško	224	279	24,6	117	145	52,2	52,0	28	38	12,5	13,6
PP Mozirje	256	212	-17,2	169	140	66,0	66,0	44	25	17,2	11,8
PP R. Slatina	279	300	7,5	185	210	66,3	70,0	45	71	16,1	23,7
PP Sl. Konjice	752	775	3,1	487	469	64,8	60,5	183	143	24,3	18,5
PP Šentjur	280	351	25,4	159	227	56,8	64,7	46	60	16,4	17,1
PP Šmarje	298	275	-7,7	201	183	67,4	66,5	46	31	15,4	11,3
PP Velenje	1.141	1.100	-3,6	606	624	53,1	56,7	143	42	12,5	3,8
PP Žalec	1.056	1.044	-1,1	557	589	52,7	56,4	119	103	11,3	9,9
PMB B. ob Sotli	4	2	...	4	2	100,0	100,0	4	2	100,0	100,0
PMP Rogatec	-	1	...	-	1	...	100,0	-	1	...	100,0
PPP Celje	1	-	...	1	-	100,0	...	-	-	0,0	...
OKC PU Celje	2	-	...	-	-	0,0	...	-	-	0,0	...
SD PU Celje	-	2	...	-	2	...	100,0	-	1	...	50,0
SKP PU Celje	476	634	33,2	411	569	86,3	89,7	246	186	51,7	29,3
Skupaj	7.315	8.058	10,2	3.882	4.359	53,1	54,1	1.077	885	14,7	11,0

Posledice kaznivih dejanj

Posledice	2005	2006	2007	2008	2009
Št. mrtvih	5	6	13	7	3
Št. hudo poškodovanih	54	75	69	49	41
Št. lahko poškodovanih	415	481	532	473	472
Škoda (v 1.000 EUR)	37.357,9	12.859,1	12.049,9	11.392,9	20.607,1

Kazniva dejanja brez pravne podlage za pregon

Vrsta kriminalitete	2005	2006	2007	2008	2009
Celotna	3.210	3.461	2.863	2.747	2.928
splošna	3.067	3.296	2.767	2.675	2.847
gospodarska	143	165	96	72	81
Organizirana	1	10	2	-	-
Mladoletniška	59	40	38	35	56

Zaključni dokumenti obravnavanih kaznivih dejanj

Vrsta zaključnega dokumenta	2008	2009	Porast/upad (v %)
Št. kazenskih ovadb	6.030	6.404	6,2
Št. poročil o dopolnitvi kazenske ovadbe (148/9 ZKP)	2.347	2.400	2,3
Št. poročil o dejanjih brez pravne podlage za pregon (148/10 ZKP)	2.907	3.045	4,7

Struktura ovadenih oseb

	2008		2009		Porast/upad (v %)
	št. oseb	delež (v %)	št. oseb	delež (v %)	
Spol					
moški	1.896	86,7	1.932	83,7	1,9
ženski	291	13,3	375	16,3	28,9
Starost					
14 do 17 let	169	7,7	191	8,3	13,0
18 do 20 let	212	9,7	161	7,0	-24,1
21 do 30 let	637	29,1	658	28,5	3,3
31 do 40 let	445	20,3	525	22,7	18,0
41 do 50 let	397	18,2	430	18,6	8,3
51 let in več	327	15,0	341	14,8	4,3
neznano	-	...	1	0,1	...
Državljanstvo					
Bosna in Hercegovina	39	1,8	40	1,7	2,6
Hrvaška	25	1,1	24	1,0	...
Romunija	26	1,2	14	0,6	...
Slovenija	2.042	93,4	2.138	92,7	4,7
Srbija	13	0,6	21	0,9	...
druge države	42	1,9	70	3,0	66,7
Pravne osebe	17	100,0	19	100,0	...

*Vrste kriminalitete**

Vrsta kriminalitete	2005	2006	2007	2008	2009
Celotna	7.935	8.422	8.005	7.315	8.058
splošna	7.567	7.697	7.473	6.896	7.406
gospodarska	368	725	532	419	652
Organizirana	99	111	39	40	24
Mladoletniška	403	260	234	206	262

* Zaradi spremenjene klasifikacije kaznivih dejanj na splošno in gospodarsko kriminaliteto se podatki nekoliko razlikujejo od podatkov, prikazanih v prejšnjih poročilih o delu policije.

Kazniva dejanja zoper življenje in telo

Vrsta kaznivega dejanja	Št. kaznivih dejanj		Porast/ upad (v %)	Št. preiskanih kaznivih dejanj		Delež preiskanih kaznivih dejanj (v %)	
	2008	2009		2008	2009	2008	2009
Uboj - skupaj	3	4	...	3	4	100,0	100,0
dokončan	2	-	...	2	-	100,0	...
poskus	1	4	...	1	4	100,0	100,0
Umor - skupaj	-	1	...	-	1	...	100,0
poskus	-	1	...	-	1	...	100,0
Posebno huda telesna poškodba	2	1	...	2	-	100,0	0,0
Huda telesna poškodba	36	28	-22,2	34	25	94,4	89,3
Lahka telesna poškodba	328	297	-9,5	308	280	93,9	94,3
Druga kazniva dejanja	25	16	...	25	16	100,0	100,0
Skupaj	394	347	-11,9	372	326	94,4	93,9

Kazniva dejanja zoper spolno nedotakljivost

Vrsta kaznivega dejanja	Št. kaznivih dejanj		Porast/ upad (v %)	Št. preiskanih kaznivih dejanj		Delež preiskanih kaznivih dejanj (v %)	
	2008	2009		2008	2009	2008	2009
Posilstvo - skupaj	12	8	...	10	8	83,3	100,0
dokončano	8	7	...	8	7	100,0	100,0
poskus	4	1	...	2	1	50,0	100,0
Spolno nasilje	8	8	...	6	7	75,0	87,5
Kršitev spolne nedotakljivosti z zlorabo položaja	3	3	...	3	3	100,0	100,0
Spolni napad na osebo, mlajšo od 15 let	22	23	...	22	21	100,0	91,3
Prikazovanje, izdelava, posest in posredovanje pornografskega gradiva	1	-	...	1	-	100,0	...
Druga kazniva dejanja	2	-	...	2	-	100,0	...
Skupaj	48	42	-12,5	44	39	91,7	92,9

Kazniva dejanja zoper zakonsko zvezo, družino in otroke

Vrsta kaznivega dejanja	Št. kaznivih dejanj	
	2008	2009
Odvzem mladoletne osebe	46	54
Nasilje v družini	12	390
Zanemarjanje otroka in surovo ravnanje	35	84
Druga kazniva dejanja	14	26
Skupaj	107	554

*Kazniva dejanja zoper premoženje**

Vrsta kaznivega dejanja	Št. kaznivih dejanj		Porast/ upad (v %)	Št. preiskanih kaznivih dejanj		Delež preiskanih kaznivih dejanj (v %)	
	2008	2009		2008	2009	2008	2009
Poškodovanje tuje stvari	346	364	5,2	104	125	30,1	34,3
Tatvina - skupaj **	3.606	4.030	11,8	860	1.020	23,8	25,3
vlom	1.295	1.611	24,4	333	427	25,7	26,5
drzna tatvina	70	43	-38,6	37	20	52,9	46,5
tatvina motornega vozila	23	33	43,5	5	5	21,7	15,2
druge tatvine	2.218	2.343	5,6	485	568	21,9	24,2
Rop	31	27	-12,9	27	17	87,1	63,0
Roparska tatvina	10	5	...	8	3	80,0	60,0
Zatajitev	162	153	-5,6	60	78	37,0	51,0
Klasična goljufija	302	354	17,2	283	321	93,7	90,7
Požig	17	24	...	4	11	23,5	45,8
Druga kazniva dejanja	186	199	7,0	157	190	84,4	95,5
Skupaj	4.660	5.156	10,6	1.503	1.765	32,3	34,2

* Kazniva dejanja zoper premoženje, brez istovrstnih kaznivih dejanj gospodarske kriminalitete.

** Kazniva dejanja po 204. in 205. čl. Kazenskega zakonika.

Mladoletniška kriminaliteta

Vrsta kaznivega dejanja	Št. kaznivih dejanj	
	2008	2009
Uboj	2	-
Lahka telesna poškodba	24	25
Huda telesna poškodba	3	3
Posilstvo	3	3
Spolni napad na osebo, mlajšo od 15 let	1	4
Neupravičena proizvodnja in promet s prepovedanimi drogami...	4	3
Omogočanje uživanja prepovedanih drog ali nedovoljenih snovi v športu	1	2
Tatvina	37	82
Velika tatvina	45	43
Rop	6	1
Goljufija	10	-
Izsiljevanje	4	2
Druga kazniva dejanja	66	94
Skupaj	206	262

Gospodarska kriminaliteta

Vrsta kaznivega dejanja	Št. kaznivih dejanj		Porast/ upad (v %)	Škoda (v 1000 EUR)		Porast/ upad (v %)
	2008	2009		2008	2009	
Goljufija	26	53	103,8	1.008,5	331,1	-67,2
Uporaba ponarejene bančne, kreditne ali druge kartice	-	8	...	-	0,8	...
Poslovna goljufija	87	166	90,8	696,0	2.510,8	260,7
Ponareditev ali uničenje poslovnih listin	56	19	-66,1	-	26,7	...
Zloraba položaja ali zaupanja pri gospodarski dejavnosti	4	23	...	227,9	2.256,3	889,9
Poneverba in neupravičena uporaba tujega premoženja	44	173	293,2	972,5	345,5	-64,5
Pranje denarja	4	1	...	-	-	...
Izdaja nekritega čeka in zloraba bančne ali kreditne kartice	8	6	...	6,5	6,5	-0,4
Davčna zatajitev	26	68	161,5	1.102,3	5.189,1	370,7
Druga kazniva dejanja	164	135	-17,7	2.176,6	602,9	-72,3
Skupaj	419	652	55,6	6.190,4	11.269,7	82,1

Organizirana kriminaliteta

Vrsta kaznivega dejanja	Št. kaznivih dejanj	
	2008	2009
Prepovedano prehajanje meje ali ozemlja države	1	-
Nedovoljena proizvodnja in promet orožja ali eksplozivov	4	6
Neupravičena proizvodnja in promet s prepovedanimi drogami, nedovoljenimi snovmi v športu in predhodnimi sestavinami za izdelavo prepovedanih drog	32	11
Velika tatvina	-	2
Izsiljevanje	2	-
Druga kazniva dejanja	1	5
Skupaj	40	24

Druge oblike kriminalitete

Vrsta kaznivega dejanja		Št. kaznivih dejanj		Porast/ upad (v %)	Št. ovadenih osumljencev		Porast/ upad (v %)
		2008	2009		2008	2009	
Računalniška kriminaliteta	kršitev materialnih avtorskih pravic na internetu	-	1	...	-	1	...
	napad na informacijski sistem	4	2	...	3	-	...
	izdelovanje in pridobivanje orožja in pripomočkov, namenjenih za vdor ali napad na informacijski sistem	1	-	...	1	-	...
	Skupaj	5	3	...	4	1	...
Zloraba prepovedanih drog	neupravičena proizvodnja in promet s prepovedanimi drogami, nedovoljenimi snovmi v športu in predhodnimi sestavinami za izdelavo prepovedanih drog	280	232	-17,1	443	256	-42,2
	omogočanje uživanja prepovedanih drog ali nedovoljenih snovi v športu	27	15	...	27	15	...
	Skupaj	307	247	-19,5	470	271	-42,3
Nedovoljena proizvodnja in promet orožja ali eksplozivov		10	23	...	17	34	100,0
Prepovedano prehajanje meje ali ozemlja države		5	1	...	10	-	...
Ponarejanje denarja		152	177	16,4	29	33	13,8
Korupcijska kazniva dejanja	nedovoljeno dajanje daril	1	-	...	1	-	...
	jemanje podkupnine	3	-	...	3	-	...
	dajanje podkupnine	1	-	...	1	-	...
Skupaj		5	-	...	5	-	...
Tihotapstvo		1	-	...	1	-	...
Druge oblike ogrožanja varnosti	izsiljevanje	27	26	-3,7	28	39	39,3
	ogrožanje varnosti	581	451	-22,4	578	450	-22,1
	povzročitev splošne nevarnosti	25	39	56,0	19	30	57,9
	protipraven odvzem prostosti	13	7	...	17	9	...
Skupaj		646	523	-19,0	642	528	-17,8

Zasežene prepovedane droge

Vrsta zasežene prepovedane droge	Merska enota	2008	2009
Amfetamin	g	37,6	512,2
	tbl	-	18,0
Benzodiazepini	g	0,7	-
	tbl	348,0	531,5
Ekstazi	g	34,5	-
	tbl	6,0	-
Heroin	g	292,3	169,0
	ml	203,2	-
Kokain	g	55,0	82,4
	g	-	1,4
Konoplja - rastlina	kos	1.211,8	604,7
Konoplja - rastlina (marihuana)	g	5.794,3	8.865,6
Konoplja - smola (hašiš)	g	22,3	4,3
Metadon	ml	3,8	150,0
Metamfetamin	tbl	58,0	-

Preiskovalna dejanja in drugi ukrepi pri preiskovanju kaznivih dejanj

	2008	2009	Porast/upad (v %)
Št. ogledov kraja kaznivega dejanja	2.702	2.548	-5,7
Št. hišnih preiskav	209	243	16,3
Št. osebnih preiskav	26	42	61,5
Št. zasegov predmetov	1.285	1.357	5,6
Št. policijskih zaslišanj	31	51	64,5

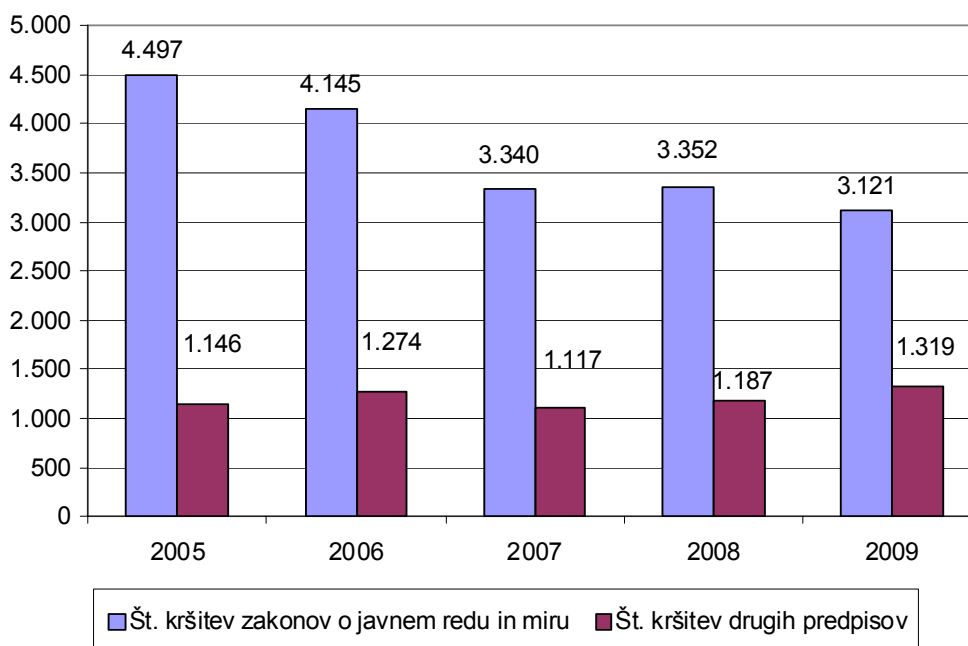
VZDRŽEVANJE JAVNEGA REDA IN ZAGOTAVLJANJE SPLOŠNE VARNOSTI LJUDI IN PREMOŽENJA

*Kršitve predpisov o javnem redu**

	2005	2006	2007	2008	2009
Št. kršitev zakonov o javnem redu in miru	4.497	4.145	3.340	3.352	3.121
Št. kršitev drugih predpisov	1.146	1.274	1.117	1.187	1.319
Skupaj	5.643	5.419	4.457	4.539	4.440

* Kršitve zakonodaje s področja cestnega prometa niso vključene.

Kršitve predpisov o javnem redu



Kršitve predpisov o javnem redu po enotah

Enota	Št. kršitev zakona o varstvu javnega redu in miru		Porast/upad (v %)	Št. kršitev drugih predpisov*		Porast/upad (v %)	Skupaj		Porast/upad (v %)
	2008	2009		2008	2009		2008	2009	
PP Celje	1.219	941	-22,8	275	347	26,2	1.494	1.288	-13,8
PP Laško	145	132	-9,0	29	54	86,2	174	186	6,9
PP Mozirje	89	120	34,8	52	65	25,0	141	185	31,2
PP R. Slatina	167	172	3,0	92	77	-16,3	259	249	-3,9
PP Sl. Konjice	292	342	17,1	79	101	27,8	371	443	19,4
PP Šentjur	177	117	-33,9	67	77	14,9	244	194	-20,5
PP Šmarje	184	177	-3,8	132	127	-3,8	316	304	-3,8
PP Velenje	600	659	9,8	181	162	-10,5	781	821	5,1
PP Žalec	334	351	5,1	109	94	-13,8	443	445	0,5
PMP B. ob Sotli	2	1	...	45	34	-24,4	47	35	-25,5
PMP Rogatec	2	3	...	96	122	27,1	98	125	27,6
PPP Celje	64	55	-14,1	17	48	182,4	81	103	27,2
EVSP PU Celje	-	15	...	-	7	...	-	22	...
SUP PU Celje	77	36	-53,2	13	4	...	90	40	-55,6
Skupaj	3.352	3.121	-6,9	1.187	1.319	11,1	4.539	4.440	-2,2

* Kršitve zakonodaje s področja cestnega prometa niso vključene.

Struktura kršiteljev predpisov o javnem redu

	Št. kršiteljev	
	2008	2009
Spol		
moški	3.021	2.808
ženski	399	431
neznani*	429	538
Starost		
14 do 17 let	154	172
18 do 24 let	819	741
25 do 34 let	895	906
35 do 44 let	657	601
45 do 54 let	525	457
55 do 64 let	253	249
65 let in več	117	114
neznana*	429	537
Državljanstvo		
slovensko	3.018	2.849
tuje	390	382
neznano*	441	546
Pravne osebe	48	51

* Zakon o prekrških (ZP-1) od 1. 1. 2005 ne dovoljuje več evidentiranja osebnih podatkov o opozorjenih osebah.

Kršitve zakona o varstvu javnega reda in miru

Kršitve	Št. kršitev		Porast/upad (v %)
	2008	2009	
Izzivanje ali spodbujanje k pretepu (6/1 ZJRM-1)	612	523	-14,5
Nasilje v družini (6/4 ZJRM-1 v povezavi s 6/1, 6/2 in 6/3 ZJRM-1)	561	509	-9,3
Prepiranje, vpitje ali nedostojno vedenje (7/1 ZJRM-1)	544	537	-1,3
Nedostojno vedenje do uradne osebe (7/2 ZJRM-1)	416	401	-3,6
Motenje nočnega miru s hrupom (8/1 ZJRM-1)	154	142	-7,8
Povzročanje hrupa z akustičnimi aparati (8/2 ZJRM-1)	164	210	28,0
Prenočevanje na javnem kraju (10 ZJRM-1)	26	13	...
Neupoštevanje odredbe uradne osebe (22/1 ZJRM-1)	286	271	-5,2
Druge kršitve	589	515	-12,6
Skupaj	3.352	3.121	-6,9

Kraj kršitev zakona o varstvu javnega reda in miru

Kraj	Št. kršitev		Porast/upad (v %)
	2008	2009	
Cesta, ulica, trg	956	772	-19,2
Stanovanje	932	769	-17,5
Gostinski objekt	464	391	-15,7
Javni shod, prireditve	137	85	-38,0
Drug kraj	863	1.104	27,9
Skupaj	3.352	3.121	-6,9

Kršitve drugih predpisov o javnem redu

Predpisi	Št. kršitev		Porast/upad (v %)
	2008	2009	
Zakon o tujcih	258	337	30,6
Zakon o proizvodnji in prometu s prepovedanimi drogami	288	297	3,1
Zakon o prijavi prebivališča	142	146	2,8
Zakon o zaščiti živali	79	97	22,8
Zakon o osebni izkaznici	88	73	-17,0
Zakon o orožju	74	71	-4,1
Zakon o omejevanju porabe alkohola	45	70	55,6
Zakon o javnih zbiranjih	52	44	-15,4
Zakon o nadzoru državne meje	34	27	-20,6
Zakon o osebnem imenu	20	23	...
Zakon o zasebnem varovanju	13	6	...
Drugi predpisi	94	128	36,2
Skupaj	1.187	1.319	11,1

Zaseženo in najdeno orožje

Vrsta orožja	Merska enota	Zaseženo orožje*		Najdeno orožje	
		2008	2009	2008	2009
Plinsko orožje	kos	4	1	-	2
Hladno orožje	kos	44	62	-	1
Lovsko orožje	kos	6	12	-	-
Zračno orožje	kos	4	1	-	-
Pištola	kos	5	19	-	2
Puška	kos	6	4	-	-
Drugo orožje	kos	42	5	-	-
Del orožja	kos	6	4	1	-
Bomba	kos	-	3	1	1
Ostro strelivo	kos	1.652	796	44	1
Lovsko strelivo	kos	136	284	-	59
Plinsko strelivo	kos	8	14	-	-
Manevrski naboji	kos	1	21	-	-
Eksploziv	g	-	1.026	-	-
Vžigalnik	kos	-	21	-	-

*Število zaseženih kosov orožja zaradi kaznivega dejanja ali prekrška.

Dogodki, povezani z orožjem

	Št. dogodkov	
	2008	2009
Pobude za uvedbo upravnega postopka za odvzem orožja	5	11
Poškodbe z orožjem	1	0

Kršitve javnega reda in postopki policije po zakonu o prekrških

Postopki	Št. kršitev zakona o varstvu javnega reda in miru		Št. kršitev zakona o tujcih		Št. kršitev zakona o nadzoru državne meje		Št. kršitev drugih predpisov o javnem redu*		Skupaj		Porast /upad (v %)
	2008	2009	2008	2009	2008	2009	2008	2009	2008	2009	
Opozorilo	274	381	78	121	18	18	161	120	531	640	20,5
Plačilni nalog	1.341	1.005	154	161	16	9	272	258	1.783	1.433	-19,6
Posebni plačilni nalog	1.273	1.339	25	33	-	-	34	22	1.332	1.394	4,7
Odločba v hitrem postopku	331	258	-	21	-	-	368	489	699	768	9,9
Obdolžilni predlog	133	138	1	1	-	-	60	66	194	205	5,7
Predlog drugemu prekrškovnemu organu	-	-	-	-	-	-	295	250	295	250	-15,3

*Kršitve zakonodaje s področja cestnega prometa niso vključene.

Kršitve zakonodaje ter vložena pravna sredstva v hitrem postopku in predlogi za uklonilni zapor po zakonu o prekrških

Pravno sredstvo in predlog za uklonilni zapor	Št. kršitev zakona o varstvu javnega reda in miru		Št. kršitev zakona o tujcih		Št. kršitev zakona o nadzoru državne meje		Št. kršitev drugih predpisov o javnem redu*		Skupaj		Porast/ upad (v %)
	2008	2009	2008	2009	2008	2009	2008	2009	2008	2009	
Zahteva za sodno varstvo zaradi izdanega plačilnega naloga	224	96	12	22	3	2	69	21	308	141	-54,2
Zahteva za sodno varstvo zaradi odločbe v hitrem postopku	122	79	-	3	-	-	15	43	137	125	-8,8
Ugovor zaradi izdanega posebnega plačilnega naloga*	355	244	-	1	-	-	4	-	359	245	-31,8
Predlog za uklonilni zapor	31	40	-	-	-	-	127	134	158	174	10,1

* Kršitve zakonodaje s področja cestnega prometa niso vključene.

Ukrepi policistov zaradi prekrškov

Vrsta ukrepa	2008	2009
Št. pridržanih oseb*		
pridržane do 48 ur (43/2 čl. ZPol)	14	11
pridržane do 24 ur (43/1 čl. ZPol)	26	22
pridržane s privedbo (110/2 čl. ZP-1)	4	5
pridržane do stregitve (109/2 čl. ZP-1)	231	186
pridržane zaradi vožnje pod vplivom alkohola ali odklonitve strokovnega pregleda (238.b čl. ZVCP)	1.008	1.271
privedene na sodišče (110/1 čl. ZP-1)	6	10
Št. opravljenih preiskav		
hišne	15	21
osebne	1	-
Št. privedb z odredbo		
na sodišče	790	670
inšpekcijskim službam	7	6
upravnemu organu	5	1
drugim upravičencem	10	11
Št. drugih ukrepov		
neuspešne hišne preiskave**	3	210
intervencije***	5.030	4.957
prepoved približevanja določenem kraju oz. osebi	116	240

* Število oseb, pridržanih zaradi prekrškov, ne glede na delovno področje (javni red, cestni promet idr.).

** Pri neuspešnih hišnih preiskavah predmeti prekrška niso bili najdeni, zato je bil predlog sodišču preklican.

*** Upoštevane so samo intervencije zaradi zaprosila občanov za posredovanje.

Nesreče in drugi dogodki

Vrsta dogodka	2008	2009
Št. požarov	107	113
Št. samomorov	65	60
Št. delovnih nesreč	62	59
Št. poskusov samomora	27	35
Št. primerov onesnaženja in ogrožanja okolja	6	22
Št. iskanj pogrešanih oseb	7	5
Št. gorskih nesreč	4	3
Št. nesreč na smučiščih*	2	3
Št. nesreč v zračnem prostoru	1	2
Št. nesreč in izrednih dogodkov v železniškem prometu	2	1

*V skladu z določili Zakona o varnosti na smučiščih je upravljavec smučišča dolžan obveščati policijo samo o tistih dogodkih, v katerih so bili udeleženci hudo telesno poškodovani ali je nastopila smrt. V število so vštete tudi nesreče na smučiščih z lahkim telesnimi poškodbami, o katerih je bila policija obveščena.

Pomoč policije drugim upravičencem

Upravičenci	Št. pomoči	
	2008	2009
Zdravstvene ustanove	39	34
Sodišča	21	21
Inšpekcijske službe	-	9
Centri za socialno delo	-	4
Drugi upravičenci	11	2
Skupaj	71	70

ZAGOTAVLJANJE VARNOSTI CESTNEGA PROMETA

Kršitve, ugotovljene pri nadzoru cestnega prometa

Predpisi	Št. kršitev		Porast/upad (v %)
	2008	2009	
Zakon o varnosti cestnega prometa	52.434	50.666	-3,4
Zakon o delov. času in obveznih počitkih mobilnih delavcev ter o zapisovalni opremi v cestnih prevozih	517	319	-38,3
Zakon o javnih cestah	160	147	-8,1
Zakon o prevozih v cestnem prometu	28	34	21,4
Zakon o obveznih zavarovanjih v prometu	3	10	...
Zakon o prevozu nevarnega blaga	2	8	...
Skupaj	53.144	51.184	-3,7

Kršitve prometne zakonodaje in postopki policije po zakonu o prekrških

Postopek	Št. kršitev		Porast/upad (v %)
	2008	2009	
Opozorilo	12.220	8.260	-32,4
Plačilni nalog	34.922	36.197	3,7
Posebni plačilni nalog	1.254	2.057	64,0
Izdaja odločbe v hitrem postopku	116	406	250,0
Obdolžilni predlog	4.624	4.243	-8,2
Predlog drugemu prekrškovnemu organu	8	21	...

Kršitve zakonodaje ter vložena pravna sredstva v hitrem postopku in predlogi za uklonilni zapor po zakonu o prekrških

Postopek	Št. kršitev		Porast/upad (v %)
	2008	2009	
Zahteva za sodno varstvo zaradi izdanega plačilnega naloga	1.660	1.316	-20,7
Zahteva za sodno varstvo zaradi odločbe v hitrem postopku	56	170	203,6
Ugovor zaradi izdanega posebnega plačilnega naloga	120	249	107,5
Predlog za uklonilni zapor	31	37	19,4

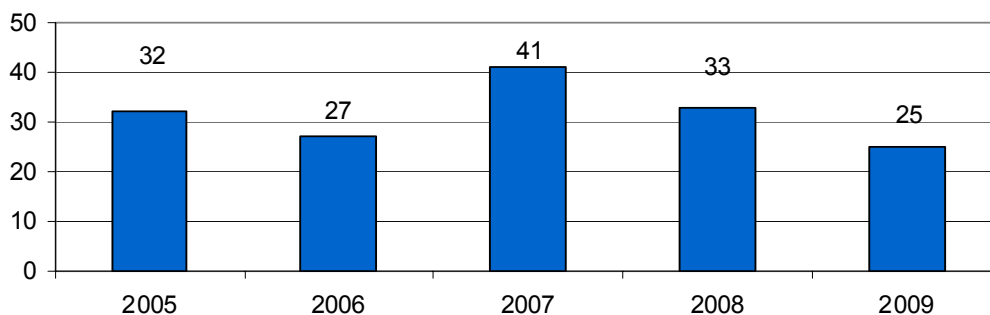
Najpogostejši ukrepi policistov pri nadzoru cestnega prometa

Vrsta ukrepa	2008	2009	Porast/upad (v %)
Št. odrejenih alkotestov	67.929	62.424	-8,1
pozitiven	2.998	2.604	-13,1
negativen	64.623	59.644	-7,7
odklonjen	238	125	-47,5
Št. odrejenih strokovnih pregledov zaradi alkohola	288	281	-2,4
pozitiven	134	159	18,7
negativen	68	60	-11,8
odklonjen	65	39	-40,0
Št. odrejenih strokovnih pregledov zaradi prepovedanih drog	145	166	14,5
pozitiven	35	103	194,3
negativen	35	31	-11,4
odklonjen	68	23	-66,2
Št. pridržanj	1.039	1.280	23,2
po ZVCP-1	1.008	1.271	26,1
po ZP-1	31	9	...
Št. začasnih odvzemov vozniških dovoljenj	2.238	1.925	-14,0
Št. zasegov motornih vozil	122	186	52,5
po ZVCP-1	93	161	73,1
po ZP-1	29	25	-13,8
Št. privedb na oddelke za prekrške na okrajnih sodiščih	8	9	...

Prometne nesreče in posledice

Leto	Prometne nesreče				Posledice		
	št. vseh nesreč	št. nesreč s smrtnim izidom	št. nesreč s telesnimi poškod.	št. nesreč z mater. škodo	št. mrtvih	št. hudo telesno poškod.	št. lahko telesno poškod.
2005	4.087	30	1.391	2.666	32	174	1.792
2006	3.955	27	1.607	2.321	27	185	2.280
2007	3.937	41	1.649	2.247	41	153	2.248
2008	2.792	32	1.222	1.538	33	154	1.678
2009	2.454	20	1.256	1.178	25	136	1.823
Porast/upad 2008/2009 (v %)	-12,1	-37,5	2,8	-23,4	-24,2	-11,7	8,6

Mrtvi v prometnih nesrečah



Prometne nesreče in posledice na območju policijskih enot

Območje	Leto	Prometne nesreče				Posledice		
		št. vseh nesreč	št. nesreč s smrtnim izidom	št. nesreč s telesnimi poškod.	št. nesreč z mater. škodo	št. mrtvih	št. hudo telesno poškod.	št. lahko telesno poškod.
PP Celje	2008	937	8	382	547	8	34	527
	2009	736	7	360	369	9	39	549
PP Laško	2008	181	3	67	111	3	6	86
	2009	169	2	70	97	2	11	83
PP Mozirje	2008	61	2	29	30	2	4	33
	2009	59	3	30	26	3	9	33
PP R. Slatina	2008	108	-	54	54	-	7	63
	2009	125	-	57	68	-	4	65
PP Sl. Konjice	2008	333	3	131	199	3	16	198
	2009	242	2	143	97	3	13	204
PP Šentjur	2008	220	-	100	120	-	8	141
	2009	207	-	107	100	-	3	160
PP Šmarje	2008	169	2	75	92	2	11	94
	2009	170	2	86	82	2	13	102
PP Velenje	2008	325	6	173	146	7	35	254
	2009	334	1	191	142	1	17	304
PP Žalec	2008	458	8	211	239	8	33	282
	2009	412	3	212	197	5	27	323
Skupaj	2008	2.792	32	1.222	1.538	33	154	1.678
	2009	2.454	20	1.256	1.178	25	136	1.823

Alkoholizirani povzročitelji prometnih nesreč in povprečna stopnja alkoholiziranosti

Nesreče	Št. vseh povzročiteljev		Št. alkoholiziranih povzročiteljev		Delež alkoholiziranih povzročiteljev (v %)		Povprečna stopnja alkohola (g/kg)	
	2008	2009	2008	2009	2008	2009	2008	2009
Smrtne	33	21	16	11	48,5	52,4	1,69	1,61
S telesno poškodbo	1.159	1.181	135	150	11,6	12,7	1,53	1,50
Z materialno škodo	1.378	1.054	191	123	13,9	11,7	1,64	1,69
Skupaj	2.570	2.256	342	284	13,3	12,6	1,60	1,59

Posledice prometnih nesreč glede na vrsto ceste

Vrsta ceste	Št. mrtvih		Št. hudo telesno poškodovanih		Št. lahko telesno poškodovanih	
	2008	2009	2008	2009	2008	2009
Avtocesta	1	6	4	10	82	110
Glavna cesta	7	6	18	24	209	238
Regionalna cesta	8	5	37	23	372	370
Lokalna cesta	6	3	23	13	164	180
Naselje z uličnim sistemom	5	1	36	37	573	618
Naselje brez uličnega sistema	6	4	36	28	278	307
Turistična cesta	-	-	-	1	-	-
Skupaj	33	25	154	136	1.678	1.823

Posledice prometnih nesreč glede na vzrok

Vzrok	Št. mrtvih		Št. hudo telesno poškodovanih		Št. lahko telesno poškodovanih	
	2008	2009	2008	2009	2008	2009
Neprilagojena hitrost	16	10	63	60	452	470
Nepravilna stran/smer	10	7	21	15	242	265
Neupoštevanje prednosti	5	1	30	24	368	433
Nepravilno prehitevanje	2	6	6	9	57	60
Nepravilni premiki z vozilom	-	-	6	6	93	58
Neustrezna varnostna razdalja	-	-	1	3	285	369
Nepravilno ravnanje pešcev	-	-	9	3	12	4

Posledice prometnih nesreč glede na vrsto udeležencev

Udeleženci	Št. mrtvih		Št. hudo telesno poškodovanih		Št. lahko telesno poškodovanih	
	2008	2009	2008	2009	2008	2009
Vozniki osebnih avtomobilov	13	8	35	31	843	892
Potniki	4	7	19	23	503	585
Pešci	3	2	25	20	86	66
Vozniki motornih koles	8	3	33	34	57	67
Kolesarji	1	-	19	13	75	93
Drugi udeleženci	4	5	23	15	114	120
Skupaj	33	25	154	136	1.678	1.823

Prometne nesreče s pobegi

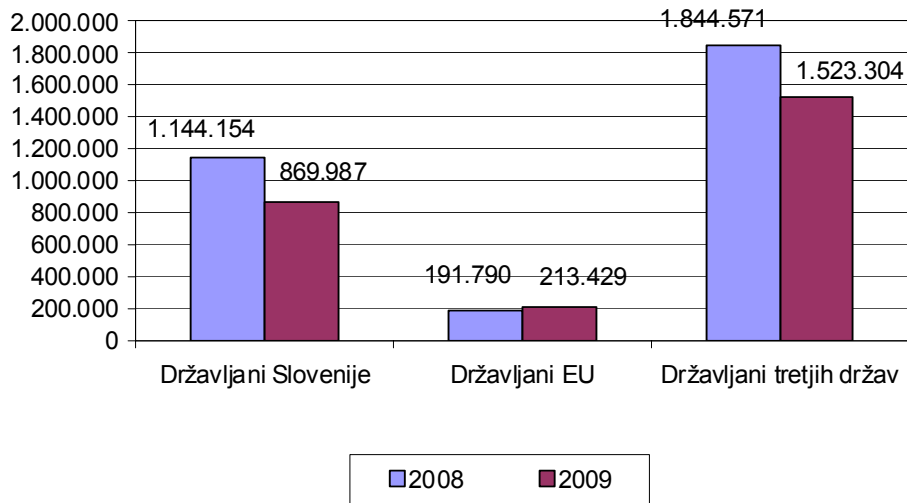
	Št. nesreč		Porast/upad (v %)
	2008	2009	
Vse prometne nesreče	491	398	-18,9
Prometne nesreče z mrtvimi in telesno poškodovanimi	77	74	-3,9
Neraziskane nesreče z mrtvimi in telesno poškodovanimi	27	37	37,0

NADZOR DRŽAVNE MEJE IN IZVAJANJE PREDPISOV O TUJCIH

Potniki na mejnih prehodih

Vrsta meje	Število potnikov	
	2008	2009
Kopenska	3.180.515	2.606.720
Skupaj	3.180.515	2.606.720

Promet potnikov čez državno mejo



Državljanstvo tujcev, zavrnjenih na mejnih prehodih

Državljanstvo	Št. oseb	
	2008	2009
Hrvaška	431	362
Bosna in Hercegovina	38	40
Srbija	23	28
Makedonija	1	8
Ruska federacija	6	3
Ukrajina	-	3
Črna gora	1	2
Turčija	4	1
Brazilija	-	1
Kitajska	-	1
Druge države	15	5
Skupaj	519	454

Zaseženo orožje in vozila ter poskusi prenosa prepovedanih drog čez državno mejo

Vrsta orožja	Merska enota	2008	2009
Zaseženo orožje - skupaj	kos	14	11
hladno	kos	14	9
Zaseženo strelivo*	kos	100	3
Vžigalnik	kos	-	21
Zasežena vozila	število	2	-
Poskusi prenosa prepovedanih drog	število	25	28

*Ostro, lovsko in plinsko strelivo ter manevrski naboji.

Vizumi in dovoljenja, izdana na mejnih prehodih

	2008	2009	Porast/upad (v %)
Št. vizumov - skupaj	-	-	...
Št. dovoljenj za vnos ali tranzit orožja čez državno mejo	67	85	26,9

Zlorabe dokumentov na mejnih prehodih

	2008	2009
Št. ponarejenih in prenašenih voznških dovoljenj	2	1
Št. ponarejenih in prenašenih drugih listin	1	-
Skupaj	3	1

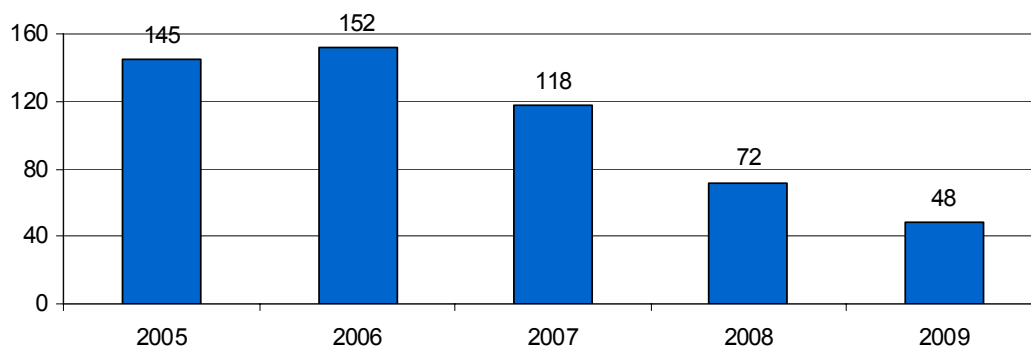
Izvorna država ponarejenih in prenašenih dokumentov ter tujih potnih listin na mejnih prehodih

Država	Št. dokumentov	
	2008	2009
Kosovo	-	1
Druge države	3	-
Skupaj	3	1

Državljanstvo oseb, obravnavanih zaradi zlorab listin na mejnih prehodih

Državljanstvo	Št. oseb	
	2008	2009
Kosovo	-	1
Druge države	4	-
Skupaj	4	1

Nedovoljeni prehodi čez državno mejo



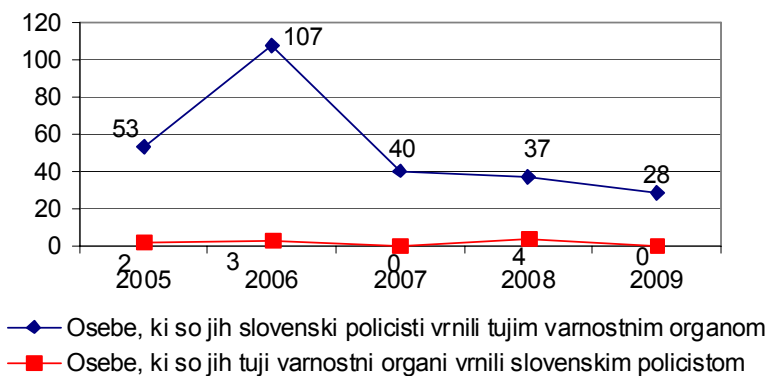
Državljanstvo oseb, obravnavanih zaradi nedovoljenih prehodov čez državno mejo

Državljanstvo	Št. oseb	
	2008	2009
Hrvaška	11	13
Bosna in Hercegovina	7	4
Iran	2	4
Kosovo	3	3
Avstrija	3	3
Srbija	6	2
Nigerija	-	2
Nizozemska	-	2
Druge države	40	15
Skupaj	72	48

Državljanstvo oseb, obravnavanih zaradi nedovoljenega prebivanja

Državljanstvo	Št. oseb	
	2008	2009
Hrvaška	19	19
Bosna in Hercegovina	14	12
Srbija	9	7
Kosovo	3	6
Združene države	1	3
Makedonija	-	3
Brazilija	-	2
Ukrajina	3	1
Bolgarija	-	1
Slovenija	-	1
Druge države	12	35
Skupaj	61	90

Vrnjene oziroma sprejete osebe na podlagi mednarodnih sporazumov

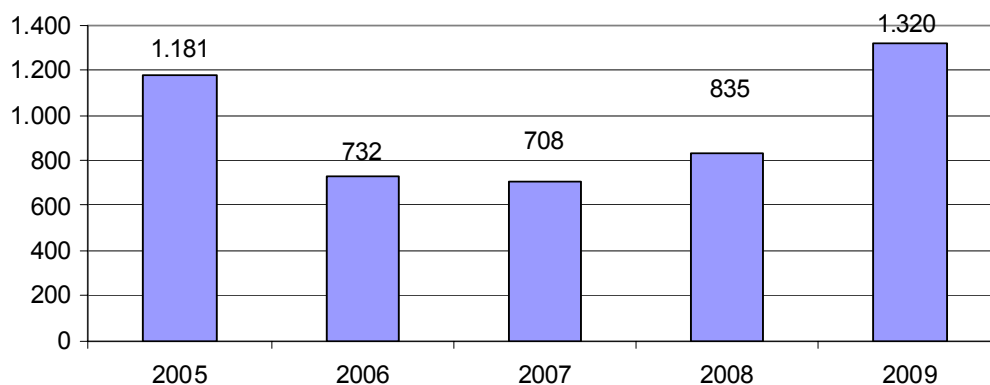


Vrnjene oziroma sprejete osebe na podlagi mednarodnih sporazumov glede na državno mejo

Država	Št. oseb, ki so jih tuji varnostni organi vrnili slovenskim policistom		Št. oseb, ki so jih slovenski policisti vrnili tujim varnostnim organom	
	2008	2009	2008	2009
Italija	-	-	-	1
Avstrija	-	-	-	2
Hrvaška	4	-	37	18
Madžarska	-	-	-	4
Letališče	-	-	-	3
Skupaj	4	0	37	28

V SKUPNOST USMERJENO POLICIJSKO DELO

Preventivne dejavnosti



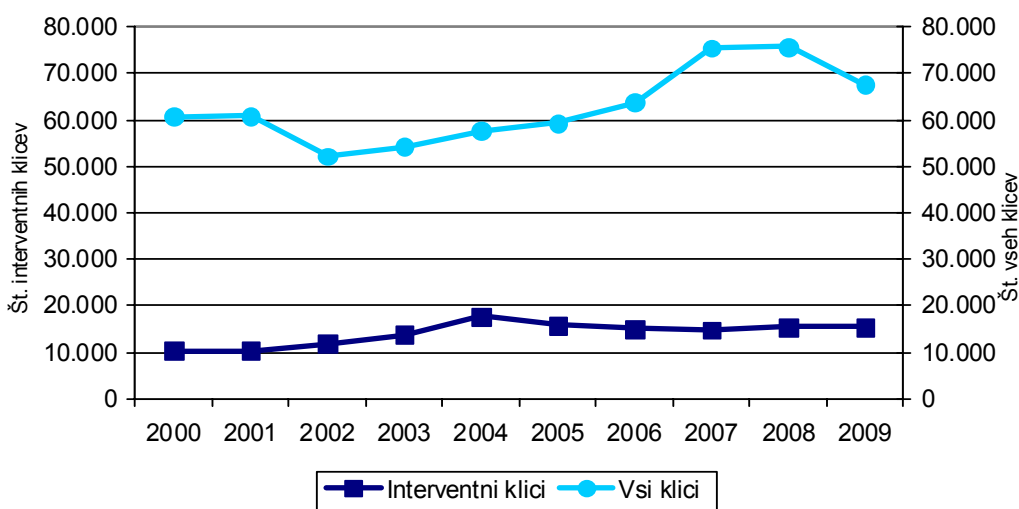
Metode preventivnega dela po področjih*

Metode preventivnega dela	Kriminaliteta		Javni red in mir		Cestni promet		Državna meja in tujci	
	2008	2009	2008	2009	2008	2009	2008	2009
Delo v policijski pisarni	1	3	5	2	1	3	-	-
Delo v posvetovalnih telesih	7	13	5	17	17	40	-	-
Izobraževanje otrok in odraslih	21	80	75	105	311	399	-	-
Izvajanje preventivnih projektov	8	132	85	188	157	389	1	6
Neformalno druženje in povezovanje	37	43	26	55	23	33	-	3
Svetovanje in opozarjanje	182	240	170	243	205	294	2	1
Skupaj	256	511	366	610	714	1.158	3	10

* Ena preventivna dejavnost lahko zajema več delovnih področij.

OPERATIVNO-KOMUNIKACIJSKA DEJAVNOST

*Interventni klici na številko 113**



Povprečni reakcijski čas policijskih patrulj po policijskih postajah

Enota	Vsi interventni klici (mm:ss)		Nujni interventni klici (mm:ss)	
	2008	2009	2008	2009
PP Celje	14:37	14:17	08:21	08:17
PP Laško	15:49	16:30	12:43	11:25
PP Mozirje	16:23	16:46	10:31	13:21
PP R. Slatina	11:29	12:00	09:34	08:24
PP Sl. Konjice	15:33	14:03	08:39	11:20
PP Šentjur	16:00	15:11	13:02	10:58
PP Šmarje	15:43	15:23	14:24	11:30
PP Velenje	13:55	13:08	09:32	09:50
PP Žalec	15:41	15:43	11:42	10:29
PPP Celje	16:58	15:18	11:05	10:23

Tiralice, razpisi iskanj in razglasi

Vrsta ukrepa	2008	2009
Tiralice	26	44
iskanje s strani sodišč zaradi izmikanja postopku	10	19
pred nastopom kazni	4	-
pobegi iz zaporov	-	1
pobegi gojencev iz PD Radeče	12	20
mednarodne tiralice	-	4
Razpisi iskanj	81	96
iskanje zaradi kaznivih dejanj	46	70
pobegi mladoletnikov iz vzgojnih zavodov	-	-
pobegi otrok in mladoletnikov od doma	11	3
pogrešane odrasle osebe	24	23
Razglasi	-	-
Skupaj	107	140

FORENZIČNA IN KRIMINALISTIČNOTEHNIČNA DEJAVNOST

Kriminalističnotehnična opravila

Vrsta opravila	2008	2009	Porast/upad (v %)
Št. ogledov kraja kaznivih dejanj in drugih dogodkov, pri katerih so sodelovali kriminalistični tehniki	464	465	0,2
št. ogledov kraja kaznivih dejanj, ki so jih obravnavale enote kriminalistične policije	294	311	5,8
št. ogledov kraja drugih dogodkov, ki so jih obravnavale enote kriminalistične policije	170	154	-9,4
št. ogledov kraja kaznivih dejanj in drugih dogodkov, ki so jih obravnavale policijske postaje	40	76	90,0
Št. oseb, ki so jih kriminalistični tehniki identificirali na podlagi sledi papilarnih črt	8	11	...
Št. preliminarnih testiranj prepovedanih drog	447	520	16,3
Št. poročil o pregledu sledi	99	107	8,1
Št. daktiloskopiranih oseb	205	211	2,9
Št. odvzetih brisov ustne sluznice	137	199	45,3

NADZORNA DEJAVNOST

Policijske enote, v katerih so bili opravljeni nadzori nad delom delavcev

Enota	Nadzori nad delom delavcev PP
PP Celje	2
PP Laško	-
PP Mozirje	-
PP R. Slatina	1
PP Sl. Konjice	-
PP Šentjur	-
PP Šmarje	-
PP Velenje	-
PP Žalec	-
PMP B. ob Sotli	1
PMP Rogatec	1
PPP Celje	1
Skupaj	6

Enote, v katerih so bili opravljeni splošni, strokovni in ponovni nadzori

Enota	Št. nadzorov delavcev PU nad delom PP		
	splošni	strokovni	ponovni
PP Celje	1	3	-
PP Laško	-	1	-
PP Mozirje	-	1	-
PP R. Slatina	-	2	-
PP Sl. Konjice	-	2	-
PP Šentjur	-	1	-
PP Šmarje	-	1	-
PP Velenje	-	2	1
PP Žalec	-	2	-
PMP B. ob Sotli	-	1	-
PMP Rogatec	-	1	-
PPP Celje	-	1	1
Skupaj	1	18	2

Strokovni in ponovni nadzori nad delom policijskih enot po delovnih področjih

Delovno področje	Št. nadzorov nad delom PP		Skupaj
	strokov.	ponovni	
Odkrivanje in preiskovanje kriminalitete	6	-	6
Vzdrževanje javnega reda, zagotavljanje splošne varnosti ljudi in premoženja	-	1*	1
Zagotavljanje varnosti cestnega prometa	-	1*	1
Zagotavljanje varnosti državne meje in izvajanje predpisov o tujcih	-	1*	1
Preventivna dejavnost	-	1*	1
Operativno obveščanje in poročanje	-	-	-
Kriminalistična tehnika	-	-	-
Pooblastila	12	-	12
Organizacijske zadeve	-	1	1
Skupaj	18	5	23

* Ta štiri delovna področja so bila zajeta v kontekstu enega ponovnega splošnega nadzora na PP Velenje.

SPREMLJANJE IZVAJANJA POLICIJSKIH POOBLASTIL IN OGROŽANJA POLICISTOV

Osebe, katerih identiteto je ugotavljala policija

Zakonska podlaga	Št. oseb		Porast/upad (v %)
	2008	2009	
Zakon o policiji	9.244	7.825	-15,4
Zakon o nadzoru državne meje	2.754	443	-83,9

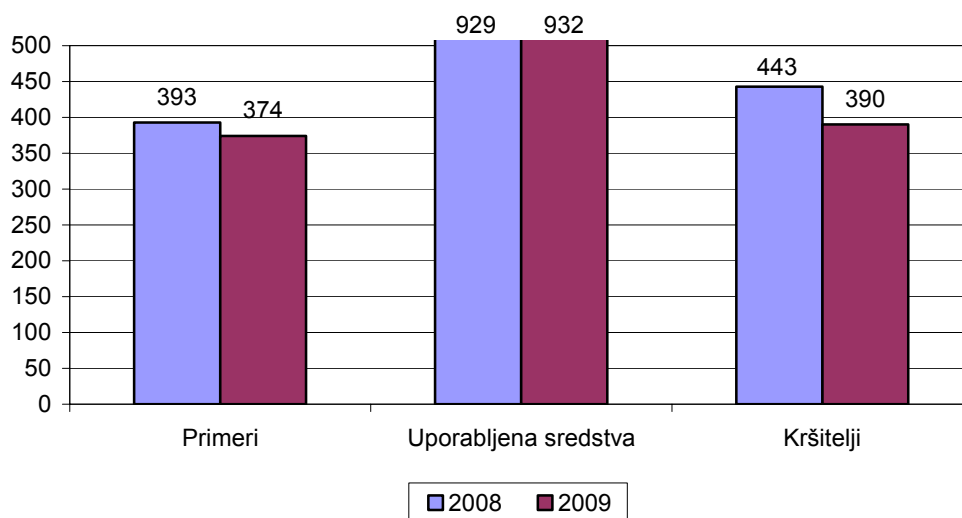
Osebe, privedene na sodišče zaradi postopka o kaznivem dejanju ali prekršku

	Št. oseb		Porast/upad (v %)
	2008	2009	
Osumljenci kaznivih dejanj	2	2	...
Storilci prekrškov	14	19	...
Skupaj	14	21	...

Osebe, pridržane po zakonu o policiji, zakonu o prekrških in zakonu o kazenskem postopku ter zadržane po zakonu o nadzoru državne meje

Čas pridržanja ali zadržanja	Št. oseb		Porast/upad (v %)
	2008	2009	
Do 24 ur (43/1 ZPol)	26	22	...
Do 48 ur (43/2 ZPol)	14	11	...
Do 12 ur (110/2 ZP-1)	4	5	...
Do 12 ur (109/2 ZP-1)	231	186	-19,5
Od 6 do 12 ur (ZVCP-1)	1.008	1.271	26,1
Do 48 ur (32.čl. ZNDM)	37	35	-5,4
Do 6 ur (157/2 čl. ZKP)	187	214	14,4
Do 48 ur (157/2 čl. ZKP)	218	246	12,8
Skupaj	1.725	1.990	15,4

Uporaba prisilnih sredstev



Uporaba prisilnih sredstev in opozorilnega strela

Vrsta prisilnega sredstva	2008	2009
Sredstva za vklepanje in vezanje	384	367
Plinski razpršilec	14	9
Fizična sila	521	552
Palica	5	1
Plinska in druga sredstva za pasivizacijo	-	-
Vodni curek	-	-
Konjenica	-	-
Posebna motorna vozila	-	-
Službeni pes	3	1
Sred. za prisilno ustavljanje prevoznih sredstev	2	1
Strelno orožje	-	-
Opozorilni strel	-	2
Skupaj	929	933

Uporaba posameznih vrst prisilnih sredstev in opozorilnega strela po enotah

Enota	SV	PR	FS	PAL	SP	PUV	SO	Skupaj
PP Celje	108	2	164	1	-	-	1	276
PP Laško	19	3	29	-	-	-	-	51
PP Mozirje	20	1	56	-	-	1	-	78
PP R. Slatina	28	2	35	-	-	-	-	65
PP Sl. Konjice	47	1	81	-	-	-	-	129
PP Šentjur	14	-	18	-	-	-	-	32
PP Šmarje	22	-	20	-	-	-	-	42
PP Velenje	52	-	69	-	-	-	-	121
PP Žalec	22	-	46	-	-	-	-	68
PMP Rogatec	-	-	-	-	-	-	-	-
PPP Celje	6	-	11	-	-	-	-	17
SKP PU Celje	15	-	1	-	-	-	-	16
SUP PU Celje	10	-	14	-	-	-	-	24
SUP PU Celje - EVSP	4	-	8	-	1	-	-	13
Skupaj	367	9	552	1	1	1	1	932

Legenda: SV - sredstva za vklepanje in vezanje, PR - plinski razpršilec, FS - fizična sila, PAL - palica, PS – plinska in druga sredstva za pasivizacijo, SP - službeni pes, PUV - prisilno ustavljanje prevoznih sredstev, SO - strelno orožje.

Posledice uporabe prisilnih sredstev pri policistih in kršiteljih

Posledica	Št. policistov		Št. kršiteljev*	
	2008	2009	2008	2009
Vidni zunanji znaki**	6	3	31	46
Lahka telesna poškodba	29	31	26	17
Huda telesna poškodba	1	1	-	-
Posebno huda telesna poškodba	-	-	-	-
Smrt	-	-	-	-
Skupaj	36	35	57	63

* Osebe, zoper katere so policisti uporabili prisilna sredstva.

** Praska, odrgnina ali druga manjša površinska poškodba.

Grožnje policistom

Stopnja ogroženosti	Št. groženj	
	2008	2009
Majhna	16	16
Velika	4	1
Zelo velika	6	1
Skupaj	26	18

Kazniva dejanja napadov na policiste

Kazniva dejanja in napadeni policisti	2008	2009	Porast/upad (v %)
Št. kaznivih dejanj (299, 300, 301 in 302 čl. KZ)	30	32	6,7
Št. napadenih policistov	43	44	2,3

REŠEVANJE PRITOŽB

Pritožbe zoper policiste

Pritožbe	2008	2009	Porast/upad (v %)
Sprejete pritožbe	112	69	-38,4
nerešene pritožbe	13	5	...
rešene pritožbe	99	64	-35,4
Pritožbe, obravnavane pri vodji organizacijske enote	47	22	-53,2
uspešno zaključen postopek	28	10	...
neuspešno zaključen postopek	19	12	...
delež neuspešno zaključenih (v %)	40,4	54,5	...
ravnanje, skladno s predpisi	43	22	-48,8
ravnanje, neskladno s predpisi	2	-	...
delež ravnanj, neskladnih s predpisi (v %)	4,4	0,0	...
ni ocene	2	-	...
Zavržene pritožbe	10	7	...
Predčasno zaključen postopek	32	28	-12,5
Pritožbe, obravnavane na seji senata	29	19	-34,5
neuspešno zaključen postopek pri vodji org. enote	19	12	...
sum storitve kaznivega dejanja	10	7	...
utemeljene	2	7	...
neutemeljene	26	12	...
delež utemeljenih (v %)	7,1	36,8	...
ni ocene	1	-	...

*Pritožbe zoper policiste po delovnih področjih**

	Kriminaliteta		Javni red in mir		Cestni promet		Državna meja in tujci		Drugi dogodki	
	2008	2009	2008	2009	2008	2009	2008	2009	2008	2009
Št. sprejetih pritožb	9	20	46	12	80	48	5	1	3	3
nerešene pritožbe	-	1	1	-	5	2	1	-	-	-
rešene pritožbe	9	19	45	12	75	46	4	1	3	3
Št. pritožb, ki jih je obravnaval vodja organizacijske enote	3	8	17	4	34	15	2	1	3	1
ravnanje, skladno s predpisi	2	8	16	4	33	15	2	-	3	1
ravnanje, neskladno s predpisi	1	-	1	-	-	-	-	1	-	-
delež ravnanj, neskladnih s predpisi (v %)	33,3	0,0	5,9	0,0	0,0	0,0	0,0	100,0	0,0	0,0
ni ocene	-	-	-	-	1	-	-	-	-	-
Št. zavrženih pritožb	-	-	1	1	10	6	-	-	-	-
Št. pritožb s predčasno zaključenim postopkom	5	8	13	4	24	15	2	-	-	2
Št. pritožb, obravnavanih na seji senata	1	9	21	5	20	18	-	-	2	1
utemeljene	-	3	-	-	1	10	-	-	1	-
neutemeljene	1	6	21	5	19	8	-	-	1	1
delež utemeljenih (v %)	0,0	33,3	0,0	0,0	5,0	55,6	50,0	0,0

* Ker se lahko posamezna pritožba nanaša na več delovnih področij, je seštevek števila pritožb po delovnih področjih praviloma večji od števila obravnavanih pritožb.

*Pritožbeni razlogi**

Pritožbeni razlog	Uporaba pooblastil		Uporaba prisilnih sredstev		Drugi razlogi		Skupaj	
	2008	2009	2008	2009	2008	2009	2008	2009
Št. pritožb, ki jih je obravnaval vodja organizacijske enote	50	24	-	1	61	27	111	52
ravnanje, skladno s predpisi	46	24	-	1	56	27	102	52
ravnanje, neskladno s predpisi	2	-	-	-	3	-	5	-
delež ravnanj, neskladnih s predpisi (v%)	4,2	0,0	...	0,0	5,1	0,0	4,7	0,0
ni ocene	2	-	-	-	2	-	4	-
Št. pritožb, obravnavanih na seji senata	33	23	11	8	37	30	81	61
utemeljene	2	9	-	6	2	15	4	30
neutemeljene	31	14	11	2	35	15	77	31
delež utemeljenih (v %)	6,1	39,1	0,0	75,0	5,4	50,0	4,9	49,2

* Ker lahko posamezna pritožba vsebuje več pritožbenih razlogov, je število pritožbenih razlogov praviloma večje od števila obravnavanih pritožb.

NOTRANJE PREISKAVE

*Prijavljena in odkrita kazniva dejanja uradnih oseb policije, odstopljena v obravnavo vrhovnemu državnemu tožilstvu, in osumljene uradne osebe po enotah**

Enota	Št. prijavljenih in odkritih kaznivih dejanj		Št. osumljenih uradnih oseb	
	2008	2009	2008	2009
PP Celje	1	6	1	6
PP Laško	1	-	-	-
PP R. Slatina	-	2	-	3
PP Sl. Konjice	-	2	-	2
PP Šentjur	-	2	-	3
PP Šmarje	2	2	4	3
PP Velenje	-	1	-	-
SD PU Celje	24	3	29	3
SKP PU Celje	-	3	-	-
Skupaj	28	21	34	20

INFORMACIJSKA IN TELEKOMUNIKACIJSKA DEJAVNOST

Računalniška oprema po enotah

Enota	Delovne postaje		Tiskalniki	
	2008	2009	2008	2009
PP Celje	34	34	16	12
PP Laško	13	12	9	9
PP Mozirje	11	11	11	11
PP R. Slatina	22	22	12	12
PP Sl. Konjice	13	13	9	9
PP Šentjur	10	10	8	8
PP Šmarje	24	24	15	14
PP Velenje	23	23	17	17
PP Žalec	18	18	11	11
PMB B. ob Sotli	16	14	6	6
PMP Rogatec	21	18	9	9
PPP Celje	17	17	14	11
OKC PU Celje	14	14	4	4
SD PU Celje	14	12	3	3
SKP PU Celje	88	78	28	28
SOP PU Celje	38	32	13	13
SUP PU Celje	22	19	6	6
Skupaj	398	371	191	183

Radijske postaje po enotah

Enota	Avtomobilske postaje		Motorske postaje		Fiksne postaje		Ročne postaje	
	2008	2009	2008	2009	2008	2009	2008	2009
PP Celje	18	13	-	-	3	1	46	45
PP Laško	9	10	-	-	4	4	15	15
PP Mozirje	9	7	-	-	3	2	12	12
PP R. Slatina	23	19	-	-	3	2	42	42
PP Sl. Konjice	16	13	1	1	3	3	18	18
PP Šentjur	9	8	-	-	3	3	13	13
PP Šmarje	24	22	-	-	4	3	37	37
PP Velenje	11	11	-	-	3	3	26	26
PP Žalec	9	8	-	-	3	3	20	20
PMB B. ob Sotli	6	6	-	-	8	8	11	12
PMP Rogatec	6	6	-	-	6	6	13	13
PPP Celje	10	16	9	8	-	-	19	28
OKC PU Celje	-	-	-	-	6	6	6	6
SD PU Celje	-	-	-	-	-	-	-	-
SKP PU Celje	25	20	-	-	2	1	48	46
SOP PU Celje	2	2	-	-	-	-	8	3
SUP PU Celje	8	10	-	-	2	2	16	16
Skupaj	185	171	10	9	53	47	350	352

GSM aparati in vmesniki po enotah

Enota	GSM aparati		GSM vmesniki	
	2008	2009	2008	2009
PP Celje	2	2	-	-
PP Laško	1	1	1	1
PP Mozirje	1	1	1	1
PP R. Slatina	1	1	1	1
PP Sl. Konjice	1	1	1	1
PP Šentjur	2	2	1	1
PP Šmarje	1	1	1	1
PP Velenje	1	1	1	1
PP Žalec	1	1	1	1
PMB B. ob Sotli	1	1	1	1
PMP Rogatec	1	1	1	1
PPP Celje	2	2	-	-
OKC PU Celje	1	1	1	1
SD PU Celje	3	3	-	-
SKP PU Celje	21	25	-	-
SOP PU Celje	3	3	-	-
SUP PU Celje	6	6	1	1
PU Celje - centrala	-	-	5	5
Skupaj	49	53	17	17

KADROVSKE IN ORGANIZACIJSKE ZADEVE

Sistemizirana in zasedena delovna mesta

Leto	Št. sistemiziranih delovnih mest			Št. zasedenih delovnih mest		
	uniform. policisti	neuniform. policisti, delavci brez statusa policista	skupaj	uniform. policisti	neuniform. Policisti, delavci brez statusa policista	skupaj
2005	171	109	826	632	105	737
2006	747	108	855	657	110	767
2007	806	108	914	717	114	831
2008	813	115	928	716	117	833
2009	686	172	958	569	244	813

Sistemizirana in zasedena delovna mesta po enotah

Enota	Št. sistemiziranih delovnih mest				Št. zasedenih delovnih mest			
	unif. policisti	neunif. policisti	delavci brez statusa policista	skupaj	unif. policisti	neunif. policisti	delavci brez statusa policista	skupaj
PP Celje	87	11	12	110	68	6	14	88
PP Laško	29	2	4	35	25	1	5	31
PP Mozirje	25	2	3	30	21	2	4	27
PP R. Slatina	79	-	7	86	74	-	7	81
PP Sl. Konjice	37	3	5	45	29	2	5	36
PP Šentjur	27	1	3	31	22	1	3	26
PP Šmarje	81	5	6	92	74	3	6	83
PP Velenje	60	6	9	75	46	3	10	59
PP Žalec	44	4	5	53	34	3	5	42
PMP B. ob Sotli	51	-	4	55	42	-	3	45
PMP Rogatec	74	-	3	77	64	-	3	67
PPP Celje	55	-	7	62	41	-	6	47
OKC PU Celje	6	19	2	27	5	18	3	26
SD PU Celje	-	8	2	10	-	8	2	10
SKP PU Celje	-	90	5	95	-	71	5	76
SOP PU Celje	-	9	32	41	-	9	33	42
SUP PU Celje	30	-	2	32	23	-	2	25
Vodstvo uprave	1	-	1	2	1	-	1	2
Skupaj	686	160	112	958	569	127	117	813

Sklenitev in prenehanje delovnih razmerij

Enota	Vrsta	Št. uniformiranih policistov	Št. neuniformiranih policistov	Št. delavcev brez statusa policista	Skupaj
NOE PU	prenehanje	5	10	1	16
	sklenitev	1	-	-	1
PP	prenehanje	28	-	2	30
	sklenitev	41	1	8	50
Skupaj	prenehanje	33	10	3	46
	sklenitev	42	1	8	51

FINANČNO-MATERIALNE ZADEVE

Poraba sredstev proračuna policije po tipu proračunskih postavk (v EUR)

Tip proračunskih postavk	2008			2009		
	veljavni proračun	poraba	delež porabe (v%)	veljavni proračun	poraba	delež porabe (v%)
Odhodki proračuna - materialni stroški	1.338.116	1.338.116	100,0	1.450.000	1.449.981	100,0
Lastna dejavnost	76.008	76.983	100,0	93.354	93.354	100,0
Skupaj	1.414.124	1.415.099	100,0	1.543.354	1.543.335	100,0

Prevozna sredstva

	Št. vozil	
	2008	2009
Št. najetih belo-modrih vozil	23	27
Št. najetih osebnih civilnih patroljnih vozil	-	1
Št. najetih vozil za enoto na sklic	4	4
Št. najetih terenskih vozil	2	2
Št. najetih intervencijskih vozil	4	4
Št. prevoznih sredstev v lasti policije	169	162
Št. najetih osebnih civilnih patroljnih vozil	7	7
Št. najetih vozil za enoto na sklic	2	2
Skupaj	211	209

Povprečna starost prevoznih sredstev

	2008	2009	Kriterij izločitve (v letih)
Št. vseh prevoznih sredstev	5,5	5,0	-
intervencijska vozila	5,3	4,8	8
motorna kolesa	5,9	5,9	8
osebna civilna vozila	6,0	5,5	8
osebna patroljna vozila	4,0	3,7	6
terenska vozila	7,8	7,4	12
dostavna in tovorna vozila	5,5	6,0	8

Stanovanja po enotah

Enota	Št. službenih stanovanj	Št. nezasedenih službenih stanovanj*	Št. neprofitnih stanovanj
PU Celje	41	9	30
Skupaj	41	9	30

*Nezasedena stanovanja v postopku dodelitve, prodaje ali prekategorizacije niso upoštevana.

Zasedenost samskih sob po enotah

Enota	Število ležišč	Št. zasedenih ležišč	Delež zasedenih ležišč (v %)
PU Celje	7	1	14,3
Skupaj	7	1	14,3

ODNOSI Z JAVNOSTMI

	2008	2009	Porast/upad (v %)
Tiskovne konference, kratki sestanki, fototermini	11	11	...
Sporočila, obvestila, informacije za javnost	355	388	9,3
Pisni in ustni odgovori na vprašanja novinarjev	497	560	12,7
Pisni in ustni odgovori na vprašanja državljanov	55	63	14,5
Demantiji na prispevke v medijih	2	-	...

DEJAVNOST SPECIALIZIRANIH POLICIJSKIH ENOT

Službeni psi

	2008	2009
Psi za splošno uporabo	10	9
Psi za specialistično uporabo	3	3

Dejavnosti enot na sklic

Enota	2008						2009					
	št. sklicev za naloge na območju iste PU			št. sklicev za naloge na območju druge			št. sklicev za naloge na območju iste PU			št. sklicev za naloge na območju druge PU		
	PPE I	PPE II	PPE III	PPE I	PPE II	PPE III	PPE I	PPE II	PPE III	PPE I	PPE II	PPE III
PU Celje	3	11	5	2	3	-	1	12	10	4	11	-