



REPUBLIKA SLOVENIJA  
**MINISTRSTVO ZA NOTRANJE ZADEVE**

POLICIJA

Policijska uprava Celje

Ljubljanska cesta 12, 3001 Celje

T: 03 542 62 00

F: 03 542 63 63

E: [puce@policija.si](mailto:puce@policija.si)

[www.policija.si](http://www.policija.si)

---

Številka: 0101-1/2015/6

Datum: 6. 3. 2015

**Zadeva: Poročilo o delu PU Celje za leto 2014**

## Vsebina

<b>1 Značilnosti dela policije</b> .....	<b>3</b>
<b>2 Delo po posameznih delovnih področjih</b> .....	<b>4</b>
2.1 Temeljne dejavnosti .....	4
2.1.1 Preprečevanje, odkrivanje in preiskovanje kriminalitete .....	4
2.1.2 Vzdrževanje javnega reda in zagotavljanje splošne varnosti ljudi in premoženja	5
2.1.3 Zagotavljanje varnosti cestnega prometa .....	6
2.1.4 Nadzor državne meje in izvajanje predpisov o tujcih .....	7
2.2 Druge dejavnosti .....	9
2.2.1 Policijsko delo v skupnosti .....	9
2.2.2 Operativno-komunikacijska dejavnost .....	9
2.2.3 Forenzična in kriminalistično tehnična dejavnost .....	10
2.2.4 Analitska dejavnost .....	10
2.2.5 Nadzorna dejavnost .....	11
2.2.6 Spremljanje izvajanja policijskih pooblastil in ogrožanja policistov .....	11
2.2.7 Reševanje pritožb .....	11
2.2.8 Notranje preiskave .....	12
2.2.9 Informacijska in telekomunikacijska dejavnost .....	12
2.2.10 Kadrovske in organizacijske zadeve .....	12
2.2.11 Izobraževanje, izpopolnjevanje in usposabljanje .....	13
2.2.12 Finančno materialne zadeve .....	13
2.2.13 Mednarodno sodelovanje .....	14
2.2.14 Odnosi z javnostmi .....	15

## 1 Značilnosti dela policije

V letu 2014 je bilo obravnavanih 9.411 (9.743) kaznivih dejanj, kar je 3,4 % manj kot v letu pred tem. Obravnavanih je bilo tudi 1.094 zadev iz preteklih let. Občutno se je povečalo število gospodarskih kaznivih dejanj, pri čemer izstopa tudi škoda, povzročena s tovrstnimi dejanji, saj znaša 318.993.730,00 (52.725.610,00) evrov. Z dobro strategijo dela smo uspeli doseči upad kaznivih dejanj zoper premoženje, zoper življenje in telo ter zoper spolno nedotakljivost.

Na področju vzdrževanja javnega reda in zagotavljanja splošne varnosti ljudi in premoženja je bilo obravnavanih 5.930 (5.975) kršitev, kar je 0,8 % manj kot v letu 2013. Na tem področju je izstopala hujša kršitev javnega reda in miru, ki so jo na počivališču Tepanje storili člani navijaške skupine Viole, ki so napadli navijače španskega kluba Sevilla.

Obravnavanih je bilo 8,5 % manj prometnih nesreč kot leto prej. V nesrečah je bilo 8 smrtnih žrtev manj, 12,5 % več je bilo huje in 12,4 % manj lažje telesno poškodovanih udeležencev prometnih nesreč. Statistični pokazatelji so, razen pri številu huje telesno poškodovanih, v vseh segmentih ugodnejši od leta 2013. Nekoliko se je poslabšal delež alkoholiziranih povzročiteljev prometnih nesreč, posebej pri prometnih nesrečah s smrtnim izidom.

Vstop Hrvaške v Evropsko unijo se je odražal v znižanju števila zavrženih tujcev, izdanih dovolilnic za enkratni prehod državne meje, izdanih dovoljenj za vnos, iznos ali tranzit orožja čez državno mejo ter v strukturi potnikov. Število nedovoljenih prehodov čez državno mejo se je zmanjšalo za 44,2 %.

V letu 2014 je na območju Policijske uprave (PU) Celje, v okviru Sektorju uniformirane policije (SUP) PU Celje, delovala delovna skupina za izravnalne ukrepe, katere rezultati so se odrazili v upadu čezmejne kriminalitete ter nedovoljenih migracij na avtocesti A1. Dne 22. 12. 2014 je bila z Aktom o spremembah in dopolnitvah Akta o notranji organizaciji, sistemizaciji, delovnih mestih in nazivih v Policiji, ustanovljena Policijska postaja za izravnalne ukrepe (PPIU) Celje.

Okrnjenost zasedbe policijskih enot se je v letu 2014 nadaljevala, saj se je število zaposlenih zmanjšalo za 57 (28). Novih sklenitev delovnih razmerij je bilo 15 (6). Glede na zmanjšanje števila zaposlenih in z namenom iskanja optimalnih rešitev, je bila izvedena preselitev prostorov Službe za operativno podporo (SOP) PU Celje iz Tehnopolisa v lastne prostore stavbe policijske uprave. S tem smo privarčevali velik del proračunskih sredstev, namenjenih za najemnine. V okolici stavbe policijske uprave je bilo na novo urejenih več parkirnih mest, namenjenih zaposlenim.

Na policijskih postajah (PP) Laško, Dravograd in Radlje ob Dravi je bila reorganizirana dežurna služba v nočnem času in času, ko je manj varnostno pomembnih dogodkov, s čimer smo povečali število policistov na terenu.

## 2 Delo po posameznih delovnih področjih

### 2.1 Temeljne dejavnosti

#### 2.1.1 Preprečevanje, odkrivanje in preiskovanje kriminalitete

V letu 2014 so policisti in kriminalisti PU Celje obravnavali 9.411 (9.743) kaznivih dejanj, kar je 3,4 % manj kot v letu pred tem. Hkrati so obravnavali še 1.094 zadev iz preteklih let. Splošna ocena je, da je stanje na področju kriminalitete v preteklem letu primerljivo z letom 2013, se je pa občutno povečalo število obravnavanih gospodarskih kaznivih dejanj.

Državnemu tožilstvu je bilo posredovanih 4.926 (6.215) kazenskih ovadb, kar je 20,7 % manj kot v letu pred tem, preiskanost pa je znašala 58,9 % (54,7 %). Policisti in kriminalisti so sami odkrili 1.816 (1.299) kaznivih dejanj, kar izkazuje 19,3 % (13,3 %) delež lastne dejavnosti. Zaradi utemeljenega suma storitve kaznivih dejanj so bile vložene kazenske ovadbe zoper 2.712 (2.727) oseb. Po oceni policije so storilci s kaznivimi dejanji povzročili za 328.920.140,00 (62.843.130,00) evrov škode. Največja škoda je bila zabeležena na področju kaznivih dejanj s področja gospodarske kriminalitete, in sicer v višini 318.993.730,00 (52.725.610,00) evrov.

V letu 2014 je bilo na območju PU Celje obravnavanih 7.328 (8.096) kaznivih dejanj s področja splošne kriminalitete ali 9,5 % manj, kot v letu pred tem. Med temi se je občutno zmanjšalo število poškodovanj tuje stvari, drugih tatvin, vlomov, goljufij in drznih tatvin. Sicer so kazniva dejanja zoper premoženje upadla za 13,3 %, kazniva dejanja zoper življenje in telo za 9,1 % in kazniva dejanja zoper spolno nedotakljivost za 43,5 %. V upadu je tudi število kaznivih dejanj nasilje v družini, in sicer za 0,7 %. Pri tem smo zasledovali cilj ničelne tolerance in dosledno preganjali storilce, kar je verjetno pripomoglo k rezultatu, saj je bilo več storilcev umaknjenih iz okolja, kjer so izvrševali kazniva dejanja. Na drugi strani se je povečalo število hudih telesnih poškodb, zanemarjanj mladoletne osebe in surovega ravnanja, odvzemov mladoletne osebe in kaznivih dejanj, ki se preganjajo na predlog, vendar so oškodovanci od pregona odstopili. Med slednjimi je bilo največ kaznivih dejanj tatvin, katerih število je v porastu za 13,8 %.

V letu 2014 je bil opažen velik upad kaznivih dejanj drznih tatvin, predvsem na avtocestnem odseku Vransko – Tepanje. Uspeh lahko pripišemo načrtnemu delu policistov po tej problematiki v zadnjem obdobju. Prav tako so se na določenih območjih pojavila kazniva dejanja vlomov in tatvin vozil, na kar smo se ustrezno odzvali. Zaznanih je bilo več skupin, ki so se na območju PU Celje zadrževale z namenom izvrševanj kaznivih dejanj vlomov v stanovanjske hiše in tatvin vozil. Več teh skupin je bilo odkritih, storilci pa so bili s kazenskimi ovadbami privedeni na sodišče.

V letu 2014 sta bila obravnavana dva umora, en uboj in štirje poskusi ubojev. Vsi hujši ropi, umori in uboji iz leta 2014 so bili uspešno preiskani.

Obravnavanih je bilo 57 (30) kaznivih dejanj, ki so po normativih policije posledica organizirane kriminalitete. Večina, to je 53 (14), je bila kaznivih dejanj neupravičene proizvodnje in prometa s prepovedanimi drogami, nedovoljenimi snovmi v športu in predhodnimi sestavinami za izdelavo prepovedanih drog, kar gre pripisati večjemu številu uspešnih preiskav kriminalnih združb. Obravnavanih je bilo 277 (176) kaznivih dejanj, povezanih s prodajo prepovedanih drog, kar je posledica intenziviranja dela policijskih postaj pri odkrivanju kaznivih dejanj, povezanih z ulično preprodajo prepovedanih drog. Pri tem je bilo zaseženih 9,23 (12,9) kg amfetaminov, 51,5 (467,0) g kokaina, 490,0 (0,0) g heroina ter 3.260 (946) kosov in 139,5 (24,4) kg posušenih delcev prepovedane droge konoplje.

Bile so uvedene in zaključene preiskave zoper štiri mednarodne kriminalne združbe, ki so se ukvarjale z neupravičeno proizvodnjo in prometom s prepovedanimi drogami. Odkritih je bilo 31 nasadov konoplje v zaprtih prostorih, kar je posledica odkritja kriminalne združbe, ki se je ukvarjala z internetno prodajo pripomočkov za gojenje konoplje.

Podatki v zadnjih letih še vedno kažejo na postopno naraščanje kaznivih dejanj na področju gospodarske kriminalitete, predvsem dejanj, ki generirajo velike premoženjske koristi, kot tudi dejanj t.i. organizirane gospodarske kriminalitete.

V letu 2014 je bilo na območju PU Celje obravnavanih 2.083 (1.647) kaznivih dejanj s področja gospodarske kriminalitete, kar je v primerjavi s preteklim letom več za 26,5 %. To pripisujemo težji gospodarski situaciji in posledično prijavam oškodovanih pravnih oseb in posameznikov. Skupna škoda, povzročena s temi dejanji, je bila ocenjena na 318.993.730,00 (52.725.610,00) evrov, pri čemer je potrebno poudariti, da je tolikšen porast posledica obravnave sklopa kaznivih dejanj, pri katerem je bila elektroenergetska družba oškodovana za dobrih 284 milijonov evrov. Pri tem je bilo obravnavanih tudi 464 (426) kaznivih dejanj na podlagi Zakona o odgovornosti pravnih oseb za kazniva dejanja. Dodati je potrebno še, da je PU Celje v letu 2014 obravnavala tudi 260 (235) kaznivih dejanj iz prejšnjih let, katerih škoda je ocenjena na 27.435.040,00 evrov, ter 178 (177) dejanj brez pravne podlage za pregon. V letu 2014 je bilo opravljenih 26 finančnih preiskav zoper 28 pravnih in 24 fizičnih oseb. V zvezi s tem je bilo podanih 12 pobud za začasno zavarovanje zahtevka za odvzem protipravne premoženjske koristi, v skupni vrednosti 7.843.198,00 evrov.

Vsebinsko še vedno izstopa porast zadev s t.i. klasičnimi elementi preslepitve, predvsem kaznivih dejanj kršitev temeljnih pravic delavcev, kar je pretežno povezano z insolventnostjo različnih gospodarskih subjektov in finančno nedisciplino. V letu 2014 je bilo obravnavanih 770 (419) tovrstnih kaznivih dejanj. Prav tako je bil zaznan porast kaznivih dejanj poneverbe in neupravičene uporabe tujega premoženja, ki jih je bilo 412 (171). Največji upad pa je zaznan pri kaznivih dejanjih goljufija, zloraba položaja ali zaupanja pri gospodarski dejavnosti in ponareditev ali uničenje poslovnih listin.

Tudi v letu 2014 so se obravnavali večji sklopi zadev, povezani s stečaji gradbenih podjetij, pri čemer je potrebno izpostaviti zaključek večletne preiskave kaznivih dejanj pri poslovanju ene od elektroenergetskih družb.

V okviru preiskovanja računalniške kriminalitete je bilo v letu 2014 obravnavanih 11 (11) primerov napada na informacijski sistem. Del teh je bil obravnavan v sklopu drugih kaznivih dejanj, kot so zloraba osebnih podatkov, uporaba ponarejenega negotovinskega plačilnega sredstva v portalih spletnih trgovin, elektronskega bančništva ter spletnih goljufij. V okviru računalniške forenzike je bilo opravljenih 809 (743) ali 8,8% več forenzičnih preiskav in zavarovanj podatkov iz elektronskih medijev.

## 2.1.2 Vzdrževanje javnega reda in zagotavljanje splošne varnosti ljudi in premoženja

Na področju vzdrževanja javnega reda in zagotavljanja splošne varnosti ljudi in premoženja so policisti PU Celje obravnavali 5.930 (5.975) kršitev, kar je 0,8 % manj kot v letu 2013. Kršitev Zakona o varstvu javnega reda in miru je bilo 3.651 (3.872) ali 5,7 % manj, kršitev drugih predpisov o javnem redu pa 2.279 (2.103) ali 8,4 % več. Med kršitvami drugih predpisov o javnem redu je bilo največ kršitev Zakona o tujcih, Zakona o proizvodnji in prometu s prepovedanimi drogami, Zakona o prijavi prebivališča, Zakona o zaščiti živali ter Zakona o osebni izkaznici.

Med kršitvami Zakona o varstvu javnega reda in miru je še vedno največ nasilnega in drznega vedenja po 1. odstavku 6. člena, in sicer 830 (873). Medtem ko je število kršitev določil Zakona o varstvu javnega reda in miru v upadu, je zaznan manjši porast kršitev povzročanja hrupa z akustičnimi aparati in neupoštevanje odredb uradnih oseb ter znaten upad kršitev motenj nočnega miru s hrupom, ki smo jih v letu 2014 obravnavali zgolj 106 (177). Obravnavali smo 557 (601) primerov nasilja v družini in 21 (32) primerov vsiljivega ali žaljivega nadlegovanja z beračenjem na javnem kraju. Tovrstnih kršitev in prijav je bilo sicer več, kot je ugotovljenih kršitev, vendar policisti ob prihodu na kraj kršiteljev pogosto niso več izsledili.

Največ kršitev so storile osebe, stare od 25 do 34 let, sledijo kršitelji v starosti od 18 do 24 let ter kršitelji med 35 in 44 leti. Glede na kraj storitve je bilo največ kršitev storjenih na cesti, ulici, trgu, sledijo kršitve v stanovanju in nato v gostinskih objektih. V preteklem letu smo obravnavali 82 (63) kršitev na javnih prireditvah, kar je 30,2 % več. Več kršitev na javnih zbiranjih je bilo predvsem na račun kršitev, ki jih je obravnavala PP Šmarje pri Jelšah na območju Podčetrka, kjer je bilo v športni dvorani več javnih prireditev. Policisti PP Šmarje pri Jelšah so tam obravnavali 27 (4) kršitev, kar je tudi glavni razlog za porast števila kršitev na javnih zbiranjih na območju PU Celje.

Za varnost udeležencev javnih shodov in prireditev ter učinkovito ukrepanje, predvsem na nogometnih in rokometnih tekmah, je bila za zavarovanje in spremljanje prevozov navijačev pogosto angažirana tudi posebna policijska enota. V preteklem letu smo obravnavali tudi hujšo kršitev javnega reda in miru ter kazniva dejanja, ki so jih na počivališču Tepanje storili člani navijaške skupine Viole, ki so napadli navijače španskega kluba Sevilla. Izrečenih je bilo 18 ukrepov prepovedi udeležbe na javnih prireditvah. Kriminalisti Sektorja kriminalistične policije (SKP) so v okviru preiskave napada na španske navijače, obravnavali 25 oseb, 23 so jih pridržali, 9 pa so jih s kazensko ovadbo privedli k preiskovalnemu sodniku.

Naloge varovanja so policisti na območju PU Celje opravljali na 1.126 (818) javnih prireditvah in 12 (1) javnih shodih. Večje število policistov je bilo angažiranih za zagotavljanje javnega reda tudi na prireditvah, ki po vsebini niso športne, to sta Pivo in cvetje v Laškem ter Mednarodni obrtni sejem v Celju. Zlasti zahtevno je bilo zagotavljanje varnosti na nogometnih tekmah prve slovenske nogometne lige, kjer nastopata nogometna kluba Celje in Rudar. Zahtevno je bilo tudi zagotavljanje javnega reda ob potovanjih navijačev nogometnih klubov Olimpija in Maribor ter varovanje mednarodnih nogometnih, rokometnih in košarkarskih tekem.

Obravnavanih je bilo 107 (81) ali 32,1 % več kršitev Zakona o orožju kot v letu pred tem. Porast kršitev je posledica intenziviranja dela po tej problematiki, prav tako je bilo prijavljenih veliko prekrškov in kaznivih dejanj, kjer so storilci za izvršitev uporabili orožje. Ugotovljenih je bilo tudi večje število kršitev določil Zakona o orožju, ki so jih storile osebe, ki sicer posedujejo orožne listine. Zaradi storitve tovrstnih kršitev in suma, da posamezniki ne izpolnjujejo več pogojev za posest orožja, je bilo pristojnim upravnim enotam poslanih 21 (13) pobud za uvedbo upravnega postopka za odvzem orožja.

Obravnavanih je bilo 88 (69) kršitev določil Zakona o zasebnem varovanju, kar predstavlja 27,5 % porast. Porast števila tovrstnih kršitev je posledica povečanega števila prijav s strani varnostnikov, ko oseba ne ravna v skladu z ukrepi varnostnika ali preprečuje izvedbo ukrepa varnostniku.

V skladu s predpisi so policijske enote zagotovile pomoč državnim organom, gospodarskim družbam in zavodom ter drugim organizacijam in posameznikom z javnimi pooblastili, kadar so se jim državljani pri opravljanju nalog iz njihove pristojnosti fizično upirali ali pa se je pričakovalo njihovo upiranje. V letu 2014 je bila pomoč nudena v 104 (83) primerih.

### 2.1.3 Zagotavljanje varnosti cestnega prometa

V letu 2014 je bilo obravnavanih 8,5 % manj prometnih nesreč kot leto prej. V nesrečah je bilo 8 smrtnih žrtev manj kot v letu 2013, 12,5 % več je bilo huje in 12,4 % manj lažje telesno poškodovanih udeležencev prometnih nesreč.

Med vzroki prometnih nesreč še vedno prevladujejo neprilagojena hitrost, neupoštevanje pravil o prednosti, neustrezna varnostna razdalja in nepravilna stran/smer vožnje. Glavne ceste so terjale pet smrtnih žrtev, regionalne ceste štiri, lokalne ceste tri, avtocesta dve in naselja z uličnim sistemom eno smrtno žrtev.

Delež alkoholiziranih povzročiteljev prometnih nesreč je bil v letu 2014 nekoliko višji in je znašal 9,1 % (8,9 %). Delež alkoholiziranih voznikov, ki so povzročili prometno nesrečo s smrtnim izidom, je znašal 46,7 % (31,8 %) in je bistveno višji kot v letu 2013.

Izvedenih je bilo 23 (25) regijskih poostrenih nadzorov cestnega prometa, v katerih so sodelovale vse policijske postaje z območja PU Celje. Poostreni nadzori so bili usmerjeni v ugotavljanje tistih kršitev cestno-prometnih predpisov, ki so poglavitni vzrok za povzročitev prometnih nesreč oziroma njihovih posledic (hitrost, alkohol, stran/smer vožnje, varnostni pas, enosledna vozila in pešci). Splošne ugotovitve so, da je bilo število ugotovljenih kršitev cestnoprometnih predpisov primerljivo z letom 2013 in s šestletnim povprečjem. Ugotovljenih je bilo tudi 6,0 % več kršitev, ki so najpogostejši vzroki prometnih nesreč, kar kaže na dejstvo, da so se ustrezno izvajale naloge, ki se nanašajo na ključne prometno-varnostne probleme.

Pri urejanju cestnega prometa je bil dan poudarek pretočnosti prometa na slovenskem cestnem križu vzhod-zahod in t.i. celjskem cestnem križu. Na teh cestah, razen na R2-430 in 447, predstavlja poseben problem tranzitni promet tovornih vozil, ki se zadnja leta konstantno povečuje. Na avtocesti smo izvedli več poostrenih nadzorov po sistemu Pegaz. Zaradi milejšee zime kot v letu 2013, ni bilo težav v smislu izločanja in urejanja prometa tovornih vozil.

Izdelovale so se analize stanja varnosti cestnega prometa za daljše časovno obdobje in na podlagi tega tudi prognoze dela, ki so bile podlaga za načrtovanje dela policijskih enot. Hkrati s tem smo sodelovali pri izvajanju nalog po obdobjnih načrtih dela.

V okviru sejma Avto in vzdrževanje smo organizirali simpozij na temo starostnikov kot udeležencev v cestnem prometu. Prav tako smo se s preventivnimi aktivnostmi s področja zagotavljanja varnosti cestnega prometa predstavili na Mednarodni obrtnem sejmu. Sodelovali smo v komisijah ogledih prometne infrastrukture. Še naprej na tem področju dobro sodelujemo tudi z različnimi mediji.

#### 2.1.4 Nadzor državne meje in izvajanje predpisov o tujcih

Državno mejo s Hrvaško je v letu 2014 prestopilo 2.780.102 (2.546.019) ali 9,2 % več potnikov kot v letu pred tem. Strukturo potnikov so v 60,0 % predstavljali državljani Evropske unije, 31,9 % je bilo državljanov Slovenije in 8,1 % državljanov tretjih držav, predvsem z območja zahodnega Balkana. Državno mejo je prevozilo 1.487.675 (1.388.094) ali 7,2 % več vozil kot v letu pred tem.

Na mejnih prehodih je bilo zaradi neizpolnjevanja zakonskih pogojev za vstop v Slovenijo zavrnjenih 51 (198) ali 74,2 % manj tujcev kot v letu pred tem. Upad je pripisati vstopu Hrvaške v Evropsko unijo, s čimer se je znižalo število zavrnitev hrvaških državljanov. Obravnavani so bili 4 (9) primeri kršitev Zakona o orožju. V 8 (20) primerih so bili odkriti poskusi prenosa prepovedanih drog. Zaradi zlorabe dokumentov je bilo obravnavanih 10 (6) oseb. Na podlagi zadetkov v schengenskem informacijskem sistemu so bila zasežena 3 (0) vozila.

V skladu z določili Sporazuma o obmejnem prometu in sodelovanju med Slovenijo in Hrvaško je bilo na mejnih prehodih (MP) za obmejni promet izdanih 732 (1.878) ali 61,0 % manj dovolilnic za enkratni prestop državne meje kot v letu pred tem. Upad je posledica vstopa Hrvaške v Evropsko unijo in Sklepa o potrditvi Sklepov Stalne mešane komisije po Sporazumu med Republiko Slovenijo in Republiko Hrvaško o obmejnem prometu in sodelovanju. Izdanih je bilo tudi 468 (379) ali 23,5 % več turističnih dovolilnic, za turiste v turistični coni Sotla.

Skupna mejna kontrola s hrvaškimi varnostnimi organi se je izvajala na mejnem prehodu za meddržavni promet Imeno ter na mejnih prehodih za obmejni promet Podčetrtek, Sedlarjevo in Rajnkovec. Posebnosti v zvezi z izvajanjem skupne mejne kontrole nismo beležili. Potekale so aktivnosti glede druge faze izvajanja skupne mejne kontrole, in sicer na mejnem prehodu za mednarodni promet Dobovec in Bistrica ob Sotli ter mejnem prehodu za meddržavni promet

Rogatec. Dne 14. 12. 2014 se je ponovno vzpostavilo delovanje mejnega prehoda za mednarodni železniški promet Rogatec. Vzpostavljen je bil namreč mednarodni železniški promet med Slovenijo in Hrvaško (MŽP Rogatec - MŽP Đurmanec).

Za nedovoljene prehode čez državno mejo je bilo v 25 (20) primerih obravnavanih 43 (77) ali 44,2 % manj oseb kot v letu pred tem. Državno mejo je na območju PU Celje nedovoljeno prestopilo 23 oseb. V notranjosti je bilo obravnavanih 20 tujcev, ki so državno mejo prestopili v tovornih vozilih oz. osebnih vozilih na območju PU Novo mesto - MP Obrežje in PU Maribor - MP Gruškovje oz. so se sami zglasili na policijski postaji. Delež obravnavanih oseb, ki so nedovoljeno prestopile čez državno mejo, je v primerjavi z območjem celotne države znašal 5,6 %. Na zmanjšanje števila nedovoljenih prehodov je verjetno vplivalo sistematično varovanje državne meje, uporaba vseh oblik policijskega dela in opreme, dodatne opozorilne table na prehodnih točkah, sodelovanje s hrvaškimi varnostnimi organi, sodelovanje policistov na zeleni meji s policisti na mejnih prehodih ter tokovi ilegalnih migracij preko območij, kjer so večje prometne povezave z notranjostjo Slovenije.

Za nedovoljene vstope na notranji meji je bilo obravnavanih 27 (20) oseb, na podlagi mednarodnih sporazumov o vračanju pa jih je bilo tujim varnostnim organom izročenih 10 (63). Zmanjšanje števila izročenih oseb je posledica manj obravnavanih oseb za nedovoljene prehode čez državno mejo, obravnavanih državljanov Evropske unije ter povečanega števila prosilcev za mednarodno zaščito.

V zvezi s problematiko odkrivanja in preprečevanja čezmejne kriminalitete in nedovoljenih migracij na t. i. slovenskem cestnem križu se je nadaljevalo z aktivnostmi in ukrepi policije na avtocesti A1. Največ ukrepov na avtocesti so ugotovili policisti specializirane enote za nadzor državne meje, Postaje prometne policije (PPP) Celje in delovne skupine PU Celje za izravnalne ukrepe.

V notranjosti območja PU Celje je bila pozornost usmerjena v nadzor nad zakonitostjo prebivanja tujcev. Nadaljevali smo s podajanjem kazenskih ovadb zaradi zlorab socialnih transferjev in kaznivih dejanj overitve lažne vsebine pri urejanju dovoljenj za prebivanje. Kot način zlorabe je najbolj izstopalo ustanavljanje podjetij. Zaznano je bilo tudi nezakonito delo v pekarnah. Ugotovljenih je bilo 582 (521) ali 11,7 % več kršitev Zakona o tujcih kot v letu pred tem. Porast je pripisati predvsem kršitvam državljanov Romunije, ki so vstopili v Slovenijo brez listine, potrebne za vstop. Zaradi nedovoljenega prebivanja je bilo obravnavanih 49 (49) tujcev. Na policijski upravi je bilo zaradi nezakonitega bivanja izdanih 30 (42) odločb, in sicer 21 (34) o prostovoljni vrnitvi in 9 (8) o vrnitvi.

Na podlagi Zakona o prijavi prebivališča je bilo ugotovljenih 247 (240) ali 2,9 % več kršitev kot v letu pred tem, na podlagi Zakona o nadzoru državne meje pa 271 (152) ali 78,3 % več. Razlog porasta je v vstopu Hrvaške v Evropsko unijo in izrekanje opozoril hrvaškim državljanom zaradi neveljavne listine za prestop meje.

V schengenskem informacijskem sistemu je bilo zabeleženih 150 (108) zadetkov, od tega 124 (89) na osebah, 15 (14) na vozilih, 11 (4) na listinah in 0 (1) na denarju. V Center za tujce je bilo nastanjenih 17 (10) tujcev. Za mednarodno zaščito je zaprosilo 16 (3) tujcev.

Na notranji meji z Avstrijo ni bilo varnostnih dogodkov, ki bi bili povezani z nedovoljenimi vstopi. Na območju Koroške so policisti ugotavljali kršitve s področja Zakona o tujcih in Zakona o prijavi prebivališča. V poostrenih nadzorih po akciji Migrant so sodelovali s policisti PPIU Maribor.



## 2.2 Druge dejavnosti

### 2.2.1 Policijsko delo v skupnosti

V letu 2014 je število preventivnih aktivnosti, v primerjavi z letom 2013, ostalo na skoraj enaki ravni, saj je bilo evidentiranih 2.051 (2.070). Največ je bilo izvedenih na področju zagotavljanja javnega reda in miru ter na področju zagotavljanja prometne varnosti. Pri izvajanju preventive predstavlja veliko pomanjkljivost pomanjkanje preventivnega materiala.

V zvezi z izvajanjem policijskega dela v skupnosti in še boljšega sodelovanja z lokalnimi skupnostmi je PU Celje v mesecu februarju 2014 organizirala delovni posvet, na katerega so bili vabljeni župani vseh občin in predstavniki občinskih redarstev. Posvet je bil organiziran v dveh terminih, in sicer najprej v Celju, za predstavnike iz celjske regije, nato še v Slovenj Gradcu, za župane in občinska redarstva koroške regije. Bistvena ugotovitev posveta je bila, da večina komandirjev in županov zelo dobro sodeluje.

Vse občine imajo sprejete občinske programe varnosti, na njihovih območjih delujejo tudi medobčinska redarstva. Na območju PU Celje deluje 22 posvetovalnih teles. Pri izvajanju policijskega dela v skupnosti in izpolnjevanju varnostnih pričakovanj skupnosti, nalog še vedno ne opravljajo vsi policisti posamezne enote. Za izboljšanje dela na tem področju so multiplikatorji v PU Celje izvedli 35 usposabljanj za zaposlene na vseh enotah. Usposabljanj se je udeležilo 552 slušateljev.

Zelo dobro je bilo sodelovanje s šolami in vrtci na področju izobraževanja otrok in samozaščitnega osveščanja odraslih. Pogosta so bila neformalna in formalna srečanja in druženja z različnimi društvi in njihovimi predstavniki. Aktivnosti vodij policijskih okolišev so bile usmerjene v izvajanje metod in oblik policijskega dela v skupnosti, na podlagi analiz varnostnih pojavov na vseh področjih policijskega dela. Zelo dobro je potekalo delo na področju preprečevanja nasilja v družini, kjer so se vodje policijskih okolišev aktivno vključevali v reševanje konkretnih primerov.

V okviru sodelovanja policije v regijski koordinaciji inšpekcijskih služb, so potekali dogovori za skupno izvajanje poostrenih nadzorov na nivoju uprave, v primeru pojava konkretne problematike pa so se policijske postaje za poostrene nadzore z inšpekcijskimi službami pogosto dogovarjale tudi same. Vodstva postaj in medobčinska redarstva so se samostojno dogovarjala o sodelovanju in skupnih patroljah. Delo v mešanih patroljah se je najpogosteje izvajalo na področju nadziranja prometa in vzdrževanja javnega reda. Enkrat se je na nivoju uprave organiziral tudi skupni delovni posvet z vsemi zasebno varnostnimi subjekti.

Pred vsakim pričakovanim povečanjem problematike so bili pripravljene konkretni nasveti za medije. Poleg samozaščitnih nasvetov in nasvetov za varno udeležbo v cestnem prometu, je bilo veliko aktivnosti usmerjenih v preprečevanje kršitev na javnih prireditvah, preprečevanje nasilja v družini, vandalizma, nasilja med mladimi ter zlorabo vseh vrst drog. Ob sezonah je bilo veliko aktivnosti za varnost v gorah, na smučiščih, kopališčih in za delo z navijaškimi skupinami.

### 2.2.2 Operativno-komunikacijska dejavnost

Vseh klicev na interventni številki policije 113 je bilo 74.139 (78.285) ali 5,6 % manj kot leta 2013. Obravnavanih je bilo 25.412 (23.694) ali 7,2 % več interventnih dogodkov. Od teh je bilo 899 (964) nujnih interventnih dogodkov. Povprečen čas sprejema klicev je bil 6,6 sekunde (6,9 sekunde), čas pogovora s klicatelji pa 91,6 sekunde (104,0 sekunde). V dnevniku dogodkov Operativno komunikacijskega centra (OKC) je bilo 25.998 (24.343) ali 6,8 % več zapisov interventnih dogodkov. Na obravnavo interventnih dogodkov je bilo napotenih 28.181 (29.876) policijskih patrolj. Povprečni reakcijski čas pri nujnih interventnih dogodkih je bil za 0,39 minute daljši, pri vseh interventnih dogodkih pa za 0,27 minute krajši. Zaradi uvedbe "SMS-poštarja" in povečanega poslovanja po elektronskih medijih so delavci OKC opravili bistveno manjše število

telefonskih obveščanj predstojnikov, policijskih enot, pristojnih služb in posameznikov ter sprejele in oddale bistveno manjše število dokumentov po sistemu elektronske pošte policije in telefaksu.

V povzetku lahko ugotovimo, da se število vseh klicev na telefonski številki 113 po letu 2010 konstantno zmanjšuje, ob tem pa se povečuje število obravnavanih interventnih dogodkov, kar je bilo najbolj evidentno prav v letu 2014. V letu 2014 se je povečala obremenjenost policijskih patrulj z obravnavanimi interventnimi dogodki, saj je bilo na večje število dogodkov napotenih manjše število policijskih patrulj. Ob porastu števila obravnavanih interventnih dogodkov in manjšem številu razporejenih patrulj, smo uspeli ohraniti povprečen reakcijski čas. Na podlagi ocen opravljenega dela, statističnih podatkov, ugotovitev analiz in študij odmevnejših primerov ter sprejetih ustnih in pisnih pohval, predvsem pa celovite realizacije načrtovanih aktivnosti, je mogoče oceniti, da je bilo delo na področju operativno komunikacijske dejavnosti opravljeno zelo dobro.

### 2.2.3 Forenzična in kriminalistično tehnična dejavnost

V letu 2014 je bilo na območju PU Celje opravljenih 2.920 (3.086) ogledov krajev kaznivih dejanj in drugih dogodkov. Pri 413 (523) ogledih so sodelovali kriminalistični tehniki SKP PU Celje, od tega so opravili 156 (160) ogledov krajev kaznivih dejanj, 117 (155) ogledov krajev dogodkov, v 140 (208) primerih pa so nudili pomoč policijskim postajam.

Na območju PU Celje so bili 228 (258) osebam odvzeti prstni odtisi, 240 (233) osebam brisi ustnih sluznic za analize DNK, fotografiranih pa je bilo 233 (250) oseb.

Na podlagi zavarovanih sledov je bilo v letu 2014 identificiranih 116 (112) storilcev kaznivih dejanj, od tega na podlagi analiz DNK 93, na podlagi sledi obuval 12, na podlagi sledi papilarnih linij 10 in eden na podlagi mehanskih sledi oz. sledi orodja.

Na Oddelku kriminalistične tehnike SKP PU Celje potekajo trimesečna usposabljanja za policiste in policiste kriminaliste policijskih postaj. V letu 2014 se je usposabljanj udeležilo 13 (8) policistov, ki so ga tudi uspešno zaključili.

### 2.2.4 Analitska dejavnost

V letu 2014 je bilo v okviru SKP PU Celje pripravljenih 41 (50) analiz, ki so povezane z varnostno zanimivimi pojavi na območju PU Celje, ter 107 (94) analiz izpisov telefonskega prometa v 71 (86) različnih zadevah.

Večina analitičnih izdelkov je bila pripravljenih za potrebe SKP PU Celje, skupno 79,0 %. Mesečno so bile vsem enotam posredovane analitične ugotovitve o stanju operativnih informacij, za potrebe delovanja mobilnih operativnih skupin pa so bile izdelane analize za pripravo konkretnih načrtov njihovega dela.

Na področju nadzora državne meje in izvajanja predpisov o tujcih so bile izdelane trimesečne analize tveganja nedovoljenih migracij in nezakonitega prebivanja tujcev. Izdelani sta bili polletna in letna analiza mešanega patroljiranja na državni meji s Hrvaško.

Na področju zagotavljanja varnosti cestnega prometa so bile izdelane prognoze varnosti cestnega prometa za vsa trimesečja. Na policijske postaje so bile posredovane baze podatkov prometnih nesreč in cestno-prometnih prekrškov ter triletni podatki gostitev prometnih nesreč po cestah za voznike enoslednih vozil, pešce, alkohol in hitrost. Izdelana je bila tudi korelacija prometnih nesreč in cestno-prometnih prekrškov za devet najbolj kritičnih odsekov po hitrosti, prav tako tedenske in mesečne analize ukrepov.

### 2.2.5 Nadzorna dejavnost

V letu 2014 smo izvedli tri splošne nadzore, in sicer nad delom PP Dravograd, PP Velenje in PP Laško. Delo v prvih dveh enotah so nadzorniki ocenili kot zelo dobro, na PP Laško pa kot dobro, vendar posebni ukrepi za odpravo pomanjkljivosti niso bili potrebni.

Izvedeni strokovni nadzori nad delom postaj so zajemali različna področja. Največ jih je potekalo na področju odkrivanja in preiskovanja kriminalitete, po trije so bili na področju operativnega obveščanja in poročanja ter kriminalistične tehnike, po en pa na področju upravnega poslovanja, organizacijskih zadev, finančno-materialnega poslovanja in prekrškovnih postopkov. Večina ocen stanja na nadziranih področjih je bila zelo dobra, v eni enoti pa je bilo stanje na področju kriminalitete ocenjeno kot zadovoljivo. Vodstvu so bile naložene aktivnosti za odpravo ugotovljenih napak in pomanjkljivosti, ponovni nadzor pa ni bil izveden.

S strani Uprave kriminalistične policije sta bila izvedena dva strokovna nadzora, oba na področju odkrivanja in preiskovanja kriminalitete. Po en strokovni nadzor sta izvedla še Uprava uniformirane policije (UUP) in Služba generalnega direktorja policije, medtem ko je UUP izvedla še en nadzor nad delom delavcev na določenih delovnih mestih, in sicer za področje pooblastil, prekrškovnih postopkov in zagotavljanje varnosti cestnega prometa. Pomanjkljivosti, ki so bile ob teh nadzorih ugotovljene, so bile obravnavane, izdelana so bila tudi poročila o njihovi odpravi.

### 2.2.6 Spremljanje izvajanja policijskih pooblastil in ogrožanja policistov

Policisti so v letu 2014 zaradi obravnave kaznivih dejanj, kršitev cestno-prometnih prekrškov, preprečitev nadaljevanja prekrškov ali drugih razlogov, pridržali 765 (855) ali 11,7 % manj oseb kot v letu 2013. Največji upad števila pridržanih oseb je po 32. členu Zakona o nadzoru državne meje, saj je bilo po tem predpisu pridržanih 62,7 % oseb manj. Za 30,1 % je bilo manj pridržanih oseb tudi po 24. členu Zakona o pravilih cestnega prometa. Na podlagi določil člena 157/2 Zakona o kazenskem postopku je bilo pridržanih za 20,6 % oseb več.

Pri opravljanju nalog so policisti uporabili 1.064 (990) prisilnih sredstev. Zoper kršitelje so največkrat uporabili najmilejša prisilna sredstva, in sicer telesno silo ter sredstva za vklepanje in vezanje, kar pomeni, da sta bili pri uporabi policijskih pooblastil spoštovani načeli postopnosti in sorazmernosti. Strelnega orožja niso uporabili, niti za opozorilni strel. V 24 (26) primerih je bil uporabljen plinski razpršilec, po enkrat pa sredstva za prisilno ustavljanje prevoznih sredstev in službeni pes.

Zaradi uporabe prisilnih sredstev je bilo poškodovanih 35 (30) policistov, od tega je bilo 25 (27) lahko telesno poškodovanih, nobeden pa huje. Zunanji znaki poškodbe so bili vidni pri 10 (3) policistih. Iz istega razloga je bilo poškodovanih 86 (102) kršiteljev, pri tem so bili v 75 (86) primerih evidentirani vidni zunanji znaki uporabe prisilnih sredstev in v 10 (16) lahka telesna poškodba. Pri uporabi prisilnih sredstev je bil 1 (0) kršitelj huje telesno poškodovan.

Med opravljanjem nalog je bilo napadenih 60 (48) policistov. Evidentiranih je bilo 45 (38) kaznivih dejanj po členih 299, 300, 301 in 302 Kazenskega zakonika. Policistom je bilo med opravljanjem nalog izrečenih 14 (8) groženj. Vse so bile ocenjene z nizko stopnjo ogroženosti.

### 2.2.7 Reševanje pritožb

Prejetih je bilo 56 (69) pritožb. V pomiritvenih postopkih je bilo obravnavanih 16 (34), od teh v nobenem ni bila podana ocena, da je bilo ravnanje policista neskladno s predpisi. Na senatu je bilo obravnavanih 12 (13) zadev, pri čemer je bila v treh sprejeta odločitev, da je pritožba

utemeljena. Od teh je v enem primeru senat sprejel odločitev, ki je bila nasprotujoča ugotovitvam poročevalca, v dveh primerih so bile ugotovljene nepravilnosti v ravnanju policistov.

Največ pritožbenih razlogov je bilo zaradi uporabe policijskih pooblastil, sledijo pritožbeni razlogi, ki se nanašajo na komunikacijo ter na uporabo prisilnih sredstev, manjši delež pa se nanaša na neukrepanje.

#### 2.2.8 Notranje preiskave

V letu 2014 je bilo naznanjenih 27 (34) kaznivih dejanj, ki so jih bili osumljeni policisti. Prevladovala so kazniva dejanja zoper uradno dolžnost in javna pooblastila. Vse zadeve so bile odstopljene v reševanje Posebnemu oddelku Specializiranega državnega tožilstva, in sicer 3 (4) na podlagi določil 158.a člena Zakona o kazenskem postopku, 24 (30) pa na podlagi določil tretjega odstavka 147. člena Zakona o kazenskem postopku.

Zaradi suma storitve kaznivega dejanja je bila trem policistom izredno odpovedana pogodba o zaposlitvi.

Na podlagi lastnih zaznav ali zahtev, zaprosil pristojnih organov ali drugih enot policije smo v 13 (12) primerih preverjali sume nezakonite obdelave osebnih podatkov. V 2 (2) primerih smo takšne sume potrdili in v obeh podali predlog za uvedbo postopka pri Informacijskem pooblaščenca.

Obravnavali smo tudi 13 (16) drugih primerov različnih sumov nezakonitega ali neetičnega ravnanja uslužbencev policije.

#### 2.2.9 Informacijska in telekomunikacijska dejavnost

V letu 2014 se je, poleg rednega vzdrževanja informacijsko-telekomunikacijskega sistema, pomoči uporabnikom in instalacije novih računalnikov ter njihove selitve, deinstalirala tudi enotna prijava na vseh enotah, in sicer zaradi problemov, ki jih je povzročala pri pisanju v sistem FIO. Veliko je bilo tudi premeščanja opreme zaradi selitve prostorov nekaterih notranje organizacijskih enot PU Celje.

Na področju radijskih komunikacij se je montiralo in demontiralo veliko število avtomobilskih postaj zaradi zamenjave voznega parka. V procesu reorganizacije dežurne službe oziroma ukinjanja nočnih dežurstev je bilo na PP Laško, PP Radlje ob Dravi in PP Dravograd urejeno tehnično varovanje celotne postaje, kakor tudi prevezava klicev ter domofona na OKC PU Celje.

Poleg rednih testiranj in kalibriranj alkoskopov sta bila izvedena redni letni pregled vseh agregatov in sistemov za brezprekinitveno napajanje ter redni letni servis telefonskih central. Izdelali pa smo tudi novo tabelo za vodenje razporeda delavcev.

#### 2.2.10 Kadrovske in organizacijske zadeve

Na dan 31. 12. 2014 je bilo sistemiziranih 1.204 (1.211) delovnih mest, od tega 831 (839) delovnih mest uniformiranih policistov, 224 (223) delovnih mest neuniformiranih policistov in 149 (149) delovnih mest delavcev brez statusa policista. Delovna mesta je na ta dan zasedalo 910 (954) delavcev, od tega 632 (672) uniformiranih policistov, 144 (144) neuniformiranih policistov in 134 (138) delavcev brez statusa policista.

Okrnjenost zasedbe policijskih enot se je v letu 2014 nadaljevala, tako še vedno manjka precejšnje število delavcev, izključno policistov. Iz enot PU Celje je odšlo 57 (28) delavcev, od tega je bilo 20 (9) premeščenih na Generalno policijsko upravo (GPU) oziroma v druge

policijske uprave, 4 (4) delavci so odšli na lastno željo, za 1 (1) je bila realizirana izredna odpoved delovnega razmerja, 29 (11) se jih je upokojilo, 3 (3) so umrli. Novih sklenitev delovnega razmerja je bilo 15 (6), od tega 10 (5) premestitev iz drugih uprav in 5 (1) zaposlitev za nedoločen čas.

Triindvajset delavcev si je pridobilo višjo izobrazbo od predhodne: 5 (6) delavcev je diplomiralo na VII. stopnji, 3 (8) delavci so pridobili VI. stopnjo izobrazbe, 8 delavcev je pridobilo diplomski izpit za VI. stopnjo izobrazbe, 7 (5) delavcev pa je zaključilo magistrski študij.

Odškodninskih zahtevkov delavcev je bilo 25 (42). Zabeleženih je bilo 56 (56) dogodkov, kjer je 62 (64) delavcev utrpelo poškodbo pri delu. Zaradi bolezni je bilo skupno 7.169 (8.439) dni odsotnosti, zaradi poškodb izven dela in poškodb po tretji osebi 3.382 (2.580) dni, poškodb pri delu 1.770 (1.839) dni, nege oziroma porodniške 4.009 (4.012) dni in zaradi spremstva 99 (72) dni, kar skupno predstavlja 16.429 (16.942) delovnih dni ali 131.432 (135.536) delovnih ur. Zaradi daljše bolniške odsotnosti je bil za 3 (5) delavce uveden postopek za ugotovitev invalidnosti, za 3 (2) pa izredni zdravniški pregled oz. ocena delovne zmožnosti.

Za pravno pomoč je zaprosilo 6 (15) policistov. Komisija je za 4 (15) primere odobrila pravno pomoč, za 2 (0) pa je podala negativno oceno. Uvedeni in zaključeni so bili 4 (2) disciplinski postopki. S strani generalnega direktorja policije sta bili izrečeni 2 (2) pisni opozorili pred odpovedjo pogodbe o zaposlitvi in 3 (0) izredne odpovedi delovnega razmerja (dve sta bili realizirani v letu 2015).

Dne 22. 12. 2014 je bila z Aktom o spremembah in dopolnitvah Akta o notranji organizaciji, sistemizaciji, delovnih mestih in nazivih v Policiji, ustanovljena PPIU Celje.

#### 2.2.11 Izobraževanje, izpopolnjevanje in usposabljanje

Delavci so bili v letu 2014, na podlagi načrta izpopolnjevanj in usposabljanj v policiji oz. izdanih odločb, na izpopolnjevanja in usposabljanja z različnih področij napoteni v 2.315 (2.117) primerih, in sicer na 109 (133) usposabljanj in izpopolnjevanj.

V sklopu lastnih oblik usposabljanj smo na podlagi odločbe direktorja policijske uprave organizirali in izvedli 16 (19) usposabljanj, ki se jih je udeležilo 1.565 (1.241) udeležencev. Izvedena so bila sledeča usposabljanja: usposabljanje z laserskim merilnikom hitrosti Trucam, usposabljanje policistov za kriminalistično tehnična opravila, preiskovanje kaznivih dejanj s področja računalniške kriminalitete, usposabljanje multiplikatorjev za Proglis IV, usposabljanje policistov posebne policijske enote, usposabljanje neformalne skupine za izravnalne ukrepe, usposabljanje policistov kolesarjev, avtomobilska kriminaliteta, osnovno in obnovitveno usposabljanje za teleskopsko palico, SIS II. generacije in profili ter indikatorji tveganja, policijsko delo v skupnosti ter strokovno usposabljanje policistov za varno delo na železniškem območju. Kontinuirano smo izvajali tudi usposabljanja po programih Proglis in Proavto.

Ena (13) delavka je bila napotena na 1 (8) usposabljanje oziroma izpopolnjevanje v sklopu individualnih oblik usposabljanj, in sicer na seminar o alergeni in njihovem označevanju.

Usposabljanje s področja policijskih pooblastil in praktičnega postopka s samoobrambo je potekalo v skladu s programom.

#### 2.2.12 Finančno materialne zadeve

PU Celje je proračunsko leto 2014 na najpomembnejši proračunski postavki, to je na rednih materialnih stroških, zaključila v okvirih odobrenih sredstev. Izvedena je bilo večina nujnih nabav in vzdrževalnih del.

Poraba na proračunskih postavkah je bila naslednja:

PP 5572 - redni materialni stroški – 1.897.471 evrov,  
PP 5861 - sredstva za mejne prehode na zunanji meji Evropske unije – 90.093 evrov,  
PP 1226 - sredstva za izvajanje temeljne policijske dejavnosti – 186.013 evrov,  
PP 1236 - posebna sredstva za izvajanje kriminalističnih dejavnosti – 68.457 evrov,  
PP 9436 - vzdrževanje vozil EU sredstva (delež EU) – 42.092 evrov,  
PP 9438 - vzdrževanje vozil EU sredstva (delež MNZ) – 14.012 evrov.

V letu 2014 smo prvič koristili sredstva za investicijsko vzdrževanje in nabave osnovnih sredstev manjših vrednosti. Odobrenih je bilo 4.800 evrov, ki smo jih porabili do višine 4.750 evrov, in sicer za nabavo stolov in klim.

Skupno smo porabili 97.067 evrov, ustvarili pa smo za 99.018 evrov prihodkov. V leto 2015 smo prenesli sklad lastne dejavnosti v višini 9.914 evrov.

Kljub izrednemu pomanjkanju finančnih sredstev smo uspešno realizirali naloge po planu tekočega in investicijskega vzdrževanja za leto 2014. Izvedli smo vsa nujna vzdrževalna dela po vseh enotah. Sanirali smo tudi pridržalne in poslovne prostore, ki so bili v času poplav poškodovani na PP Laško.

Pri investicijskem vzdrževanju smo v sodelovanju s strokovno službo Ministrstva za notranje zadeve pristopili k izvedbi rekonstrukcije strehe na PP Žalec. Izvedla se je tudi zamenjava dotrajanih regulacijskih ventilov v kotlovnici ter zamenjava dotrajanih klim v stavbi policijske uprave.

Urejeno je bilo lastniško razmerje med Mestno občino Žalec in PU Celje, v zvezi s prenosom polovice nepremičnine. Realizirana je bila preselitev SOP PU Celje iz najetih prostorov v lastne prostore stavbe PU Celje. Dodatno so bili urejeni parkirni prostori okoli zgradbe policijske uprave.

V letu 2014 smo oddali eno stanovanje v najem, in sicer na območju Slovenj Gradca.

Zaradi dotrajanosti smo izločili 57 vozil, s čimer smo znižali stroške vzdrževanja ter poskrbeli za večjo varnost uporabnikov. V letu 2014 nam je bilo dodeljenih 36 novih in 14 rabljenih vozil.

### 2.2.13 Mednarodno sodelovanje

Mednarodno sodelovanje je na področju mejnih zadev in tujcev potekalo v skladu s Sporazumom o policijskem sodelovanju z avstrijskimi varnostnimi organi, to je z Deželno policijsko direkcijo za Koroško iz Celovca in Deželno policijsko direkcijo za Štajersko iz Gradca, območnim poveljstvom iz Deutschlandsberga, ter hrvaškimi varnostnimi organi, s PU Krapinsko-zagorsko.

Sodelovanje je potekalo v obliki delovnih posvetov in načrtovanja skupnega operativnega dela. Poleg 11 regionalnih srečanj, od tega 5 z avstrijskimi in 6 s hrvaškimi varnostnimi organi, so bila mesečno izvedena lokalna srečanja s hrvaškimi varnostnimi organi, glede na konkretno problematiko pa tudi z avstrijskimi varnostnimi organi. Na regionalni ravni so bile izmenjane informacije glede operativnega dela, varovanja državne meje, mejne kontrole in mešanega patroljiranja. Izmenjani so bili tudi podatki o nedovoljenih migracijah in čezmejni kriminaliteti.

Kot dobro ocenjujemo mešano patroljiranje s hrvaškimi varnostnimi organi. S skupnim patroljiranjem se namreč izboljšuje medsebojno poznavanje, zaupanje in sodelovanje. Skupno je bilo na območju PU Celje in PU Krapinsko-zagorska izvedenih 96 (96) mešanih patrolj. Na PP Rogaška Slatina in PP Šmarje pri Jelšah so s hrvaškimi varnostnimi organi izvedli po 48 (48) patrolj, od tega po 24 (24) na območju Slovenije in po 24 (24) na območju Hrvaške.

Z avstrijskimi varnostnimi organi so bile na PP Mozirje izvedene 4 (4) mešane patrulje. Na PP Radlje ob Dravi, PP Dravograd in PP Ravne na Koroškem mešanih patrulj ni bilo izvedenih, saj ni bilo konkretne operativne problematike. Z avstrijskimi varnostnimi organi so sodelovali tudi policisti delovne skupine PU Celje za izravnalne ukrepe, ki so se udeležili dveh skupnih usposabljanj s področja izravnalnih ukrepov in čezmejne kriminalitete s PPIU Kranj in AGM službo avstrijskih varnostnih organov. Na meji z Avstrijo sta bili izvedeni dve skupno ciljno usmerjeni aktivnosti (SCUA).

Policijske enote so se posluževale mednarodnega sodelovanja tudi preko Centra za policijsko sodelovanje v Vratih Megvarje in Centra za sodelovanje varnostnih organov Dolga vas.

V okviru kriminalistične dejavnosti je bilo s predstavniki avstrijskih varnostnih organov, v okviru operativne kombinacije, izvedenih več operativnih kontaktov, in sicer najmanj enkrat tedensko. Prav tako so se izvajali redni mesečni sestanki, ki so se vršili v prostorih starega MP Holmec. V okviru teh sestankov so se izmenjevale informacije v zvezi s problematiko kriminalitete in izvedbe posameznih nalog in zaprosil.

S predstavniki hrvaških varnostnih organov je bilo na področju kriminalitete izvedenih 15 operativnih sestankov, kjer je šlo v večini za izmenjavo informacij v povezavi s konkretno operativno kombinacijo.

#### 2.2.14 Odnosi z javnostmi

V preteklem letu se je na področju odnosov z javnostmi povečalo število novinarskih vprašanj, predvsem število vprašanj spletnih medijev.

V število sporočil, ki jih vsakodnevno pošiljamo medijem, niso všteta tonska poročila, ki jih vsak delovni dan, v jutranjih urah, pošiljamo desetim radijskim hišam, eni televizijski in dvema spletnima medijema.

Jože Senica  
direktor  
višji policijski svetnik

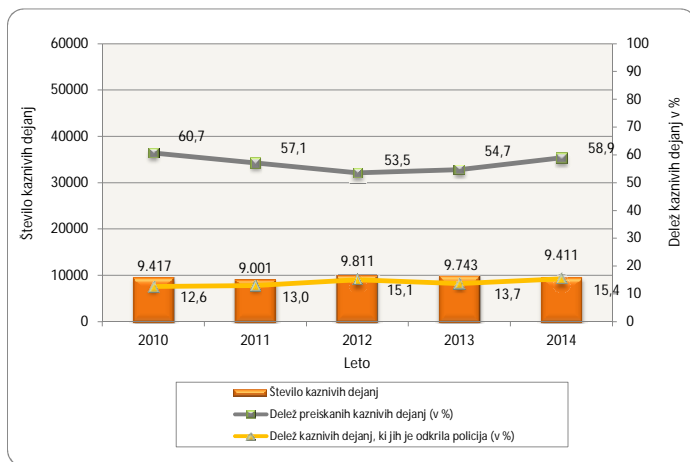
## Priloga 2: Statistični podatki

## Odkrivanje in preiskovanje kriminalitete

Kazniva dejanja, za katera je policija vložila kazensko ovadbo ali poročilo v dopolnitev kazenske ovadbe

	2010	2011	2012	2013	2014
Število kaznivih dejanj	9.417	9.001	9.811	9.743	9.411
Število preiskanih kaznivih dejanj	5.717	5.138	5.245	5.333	5.543
Delež preiskanih kaznivih dejanj (v %)	60,7	57,1	53,5	54,7	58,9
Število kaznivih dejanj, ki jih je odkrila policija	1.717	1.307	1.377	1.299	1.816
Delež kaznivih dejanj, ki jih je odkrila policija (v %)	18,2	14,5	14	13,3	19,3

Število kaznivih dejanj ter deleži preiskanih kaznivih dejanj in kaznivih dejanj, ki jih je odkrila policija



## Kazniva dejanja iz prejšnjih let\*

Vrsta kriminalitete	Število kaznivih dejanj	Število preiskanih kaznivih dejanj	Škoda (v 1.000 EUR)
Celotna	1.094	844	30.339,6
- splošna	834	611	2.904,6
- gospodarska	260	233	27.435,0
Organizirana	10	10	-
Mladoletniška	89	89	95,9

\*Kazniva dejanja, statistično prikazana v prejšnjih letih, katerih preiskovanje se je nadaljevalo v 2014

## Kazniva dejanja

Enota	Število kaznivih dejanj			Število preiskanih kaznivih dejanj		Delež preiskanih kaznivih dejanj (v %)		Število kaznivih dejanj, ki jih je odkrila policija		Delež kaznivih dejanj, ki jih je odkrila policija (v %)	
	2013	2014	porast/upad (v %)	2013	2014	2013	2014	2013	2014	2013	2014
PP Celje	3.098	3.316	7,0	1.352	1.408	43,6	42,5	244	380	7,9	11,5
PP Dravograd	147	108	-26,5	106	81	72,1	75,0	8	10	5,4	9,3
PP Laško	343	343	...	138	219	40,2	63,8	36	41	10,5	12,0
PP Mozirje	296	241	-18,6	162	129	54,7	53,5	38	37	12,8	15,4
PP Radlje ob Dravi	225	223	-0,9	158	149	70,2	66,8	25	35	11,1	15,7
PP Ravne na Koroškem	348	277	-20,4	232	167	66,7	60,3	49	40	14,1	14,4
PP Rogaška Slatina	245	456	86,1	141	352	57,6	77,2	62	240	25,3	52,6
PP Slovenj Gradec	387	347	-10,3	236	217	61,0	62,5	31	56	8,0	16,1
PP Slovenske Konjice	622	599	-3,7	313	406	50,3	67,8	92	157	14,8	26,2
PP Velenje	1.111	1.109	-0,2	592	640	53,3	57,7	63	147	5,7	13,3
PP Šentjur	473	466	-1,5	234	341	49,5	73,2	46	104	9,7	22,3
PP Šmarje pri Jelšah	244	300	23,0	129	246	52,9	82,0	22	50	9,0	16,7
PP Žalec	1.636	1.097	-32,9	1.013	686	61,9	62,5	240	220	14,7	20,1
PPP Celje	3	3	...	2	3	66,7	100,0	3	3	100,0	100,0
PMP Rogatec	-	9	...	-	9	...	100,0	-	9	...	100,0
SUP Celje	-	44	...	-	43	...	97,7	-	44	...	100,0
SKP Celje	565	473	-16,3	525	447	92,9	94,5	340	243	60,2	51,4
<b>Skupaj</b>	<b>9.743</b>	<b>9.411</b>	<b>-3,4</b>	<b>5.333</b>	<b>5.543</b>	<b>54,7</b>	<b>58,9</b>	<b>1.299</b>	<b>1.816</b>	<b>13,3</b>	<b>19,3</b>



**Posledice kaznivih dejanj**

Posledice	2010	2011	2012	2013	2014
Število mrtvih	6	9	8	6	2
Število hudo poškodovanih	63	48	58	46	53
Število lahko poškodovanih	574	558	534	434	442
Škoda (v 1.000 EUR)	44.112,8	34.034,2	41.180,4	62.843,1	328.920,1
- gospodarska kriminaliteta (v 1.000 EUR)	35.768,6	25.065,6	30.445,3	52.725,6	318.993,7
- delež škode gospodarske kriminalitete (v %)	81,1	73,6	73,9	83,9	97,0

**Kazniva dejanja brez pravne podlage za pregon**

Vrsta kriminalitete	2010	2011	2012	2013	2014	Porast/upad (v %)
Celotna	2.902	2.780	2.152	831	986	18,7
- splošna	2.730	2.557	1.932	654	808	23,5
- gospodarska	172	223	220	177	178	0,6
Organizirana	4	-	-	-	1	...
Mladoletniška	52	42	50	11	10	...

**Zaključni dokumenti obravnavanih kaznivih dejanj**

Vrsta zaključnega dokumenta	2013	2014	Porast/upad (v %)
Število kazenskih ovadb	6.215	4.926	-20,7
Število poročil o dopolnitvi kazenske ovadbe (148/9 ZKP)	3.057	2.558	-16,3
Število poročil o dejanjih brez pravne podlage za pregon (148/10 ZKP)	870	968	11,3
Število kazenskih ovadb - skrajšan postopek*	2.537	2.205	-13,1

\* Gre za kazenske ovadbe zoper neznane storilce 'bagatelnih' kaznivih dejanj, in sicer:  
- tatvine po drugem odstavku 204. člena KZ-1, če višina vrednosti ukradene stvari ne presega 200 EUR,  
- zatajitev po drugem in petem odstavku 208. člena KZ-1, ko vrednost zatajene stvari ne presega 200 EUR,  
- goljufija po petem odstavku 211. člena KZ-1, ko povzročena premoženjska škoda ne presega 200 EUR in  
- poškodovanje tuje stvari po prvem odstavku 220. člena KZ-1, ko je povzročena škoda do 500 EUR, ter kazenske ovadbe zoper neznanega storilca za kazniva dejanja, za katera je kot glavna kazen predpisana denarna kazen ali kazen zapora do treh let

**Kazniva dejanja, ki se preganjajo na predlog, vendar so oškodovanci od njega odstopili**

Vrsta kaznivega dejanja	Število kaznivih dejanj		
	2013	2014	Porast/upad (v %)
Lahka telesna poškodba	26	32	23,1
Ogrožanje z nevarnim orodjem pri pretepu ali prepiru	1	6	...
Grožnja	1	5	...
Kršitev tajnosti občil	2	-	...
Kršitev nedotakljivosti stanovanja	27	39	44,4
Zloraba osebnih podatkov	1	3	...
Tatvina	911	1.037	13,8
Zatajitev	59	64	8,5
Goljufija	41	41	...
Prikrivanje	1	3	...
Poškodovanje tuje stvari	584	591	1,2
<b>Skupaj</b>	<b>1.654</b>	<b>1.821</b>	<b>10,1</b>

## Struktura ovadenih oseb

Struktura		2013		2014		Porast/upad (v %)
		Število oseb	delež (v %)	Število oseb	delež (v %)	
Spol	skupaj	2.727	100,0	2.712	100,0	-0,6
	moški	2.180	79,9	2.181	80,4	...
	ženski	547	20,1	531	19,6	-2,9
Starost	skupaj	2.727	100,0	2.712	100,0	-0,6
	14 do 17 let	111	4,1	109	4,0	-1,8
	18 do 20 let	174	6,4	165	6,1	-5,2
	21 do 30 let	626	23,0	648	23,9	3,5
	31 do 40 let	739	27,1	744	27,4	0,7
	41 do 50 let	530	19,4	536	19,8	1,1
	51 let in več	540	19,8	500	18,4	-7,4
	neznano	7	0,3	10	0,4	42,9
Državljanstvo	skupaj	2.727	100,0	2.712	100,0	-0,6
	Slovenija	2.495	91,5	2.416	89,1	-3,2
	države EU	57	2,1	149	5,5	161,4
	druge države	175	6,4	147	5,4	-16,0
Celotna kriminaliteta	skupaj	2.727	100,0	2.712	100,0	-0,6
	Splošna	2.262	82,9	2.256	83,2	-0,3
	Gospodarska	465	17,1	456	16,8	-1,9
	Organizirana	28	1,0	71	2,6	153,6
	Mladoletniška	146	5,4	162	6,0	11,0
Pravne osebe	skupaj	148	100,0	181	100,0	22,3

## Struktura oškodovanih oseb

		2013		2014		Porast/upad (v %)
		Število oseb	delež (v %)	Število oseb	delež (v %)	
Spol	skupaj	5.470	100,0	5.351	100,0	-2,2
	moški	3.394	62,0	3.423	64,0	0,9
	ženski	2.076	38,0	1.928	36,0	-7,1
Starost	skupaj	5.470	100,0	5.351	100,0	-2,2
	0 do 17 let	322	5,9	324	6,1	0,6
	18 do 20 let	165	3,0	164	3,1	-0,6
	21 do 30 let	847	15,5	869	16,2	2,6
	31 do 40 let	1.245	22,8	1.177	22,0	-5,5
	41 do 50 let	1.157	21,2	1.173	21,9	1,4
	51 let in več	1.730	31,6	1.642	30,7	-5,1
	neznano	4	0,1	2	0	-50,0
Državljanstvo	skupaj	5.470	100,0	5.351	100,0	-2,2
	Slovenija	4.977	91,0	4.870	91,0	-2,1
	države EU	143	2,6	92	1,7	-35,7
	druge države	350	6,4	389	7,3	11,1
Celotna kriminaliteta	skupaj	5.470	100,0	5.351	100,0	-2,2
	Splošna	4.859	88,8	4.439	83,0	-8,6
	Gospodarska	611	11,2	912	17,0	49,3
	Organizirana	4	0,1	4	0,1	...
	Mladoletniška	134	2,4	134	2,5	...
Pravne osebe	skupaj	1.201	100,0	1.019	100,0	-15,2

## Kazniva dejanja, obravnavana na podlagi zakona o odgovornosti pravnih oseb za kazniva dejanja

Podlaga	Število kaznivih dejanj		Porast/upad (v %)
	2013	2014	
Zakon o odgovornosti pravnih oseb (25. člen)	426	464	8,9

## Vrste kriminalitete

Vrsta kriminalitete	2010	2011	2012	2013	2014	Porast/upad (v %)
Celotna	9.417	9.001	9.811	9.743	9.411	-3,4
- splošna	8.131	8.022	8.601	8.096	7.328	-9,5
- gospodarska	1.286	979	1.210	1.647	2.083	26,5
Organizirana	17	19	21	30	57	90,0
Mladoletniška	261	176	243	245	236	-3,7

## Delež posamezne vrste kriminalitete v celotni kriminaliteti

Vrsta kriminalitete	2010	2011	2012	2013	2014
Celotna	9.417	9.001	9.811	9.743	9.411
- splošna (v%)	86,3	89,1	87,7	83,1	77,9
- gospodarska (v%)	13,7	10,9	12,3	16,9	22,1
Organizirana (v%)	0,2	0,2	0,2	0,3	0,6
Mladoletniška (v%)	2,8	2,0	2,5	2,5	2,5

## Kazniva dejanja zoper življenje in telo

Vrsta kaznivega dejanja	Število kaznivih dejanj			Število preiskanih dejanj		Delež preiskanih dejanj (v %)	
	2013	2014	porast/upad (v %)	2013	2014	2013	2014
Ubij - skupaj	4	5	...	4	5	100,0	100,0
- dokončan	1	1	...	1	1	100,0	100,0
- poskus	3	4	...	3	4	100,0	100,0
Umor - skupaj	1	1	...	1	1	100,0	100,0
- dokončan	1	1	...	1	1	100,0	100,0
Posebno huda telesna poškodba	-	1	...	-	1	...	100,0
Huda telesna poškodba	30	37	23,3	25	32	83,3	86,5
Lahka telesna poškodba	284	244	-14,1	273	230	96,1	94,3
Druga kazniva dejanja	21	21	...	21	21	100,0	100,0
<b>Skupaj</b>	<b>340</b>	<b>309</b>	<b>-9,1</b>	<b>324</b>	<b>290</b>	<b>95,3</b>	<b>93,9</b>

## Kazniva dejanja zoper spolno nedotakljivost

Vrsta kaznivega dejanja	Število kaznivih dejanj			Število preiskanih dejanj		Delež preiskanih dejanj (v %)	
	2013	2014	porast/upad (v %)	2013	2014	2013	2014
Posilstvo - skupaj	15	8	...	14	8	93,3	100,0
- dokončano	12	7	...	11	7	91,7	100,0
- poskus	3	1	...	3	1	100,0	100,0
Spolno nasilje	5	3	...	5	3	100,0	100,0
Kršitev spolne nedotakljivosti z zlorabo položaja	3	-	...	3	-	100,0	...
Spolni napad na osebo mlajšo od 15 let	28	13	...	28	12	100,0	92,3
Prikazovanje, izdelava, posest in posredovanje pornografskega gradiva	7	5	...	5	5	71,4	100,0
Druga kazniva dejanja	4	6	...	4	6	100,0	100,0
<b>Skupaj</b>	<b>62</b>	<b>35</b>	<b>-43,5</b>	<b>59</b>	<b>34</b>	<b>95,2</b>	<b>97,1</b>

## Kazniva dejanja zoper zakonsko zvezo, družino in otroke

Vrsta kaznivega dejanja	Število kaznivih dejanj		
	2013	2014	Porast/upad (v %)
Odvzem mladoletne osebe	41	44	7,3
Nasilje v družini	273	271	-0,7
Zanemarjanje mladoletne osebe in surovo ravnanje	82	85	3,7
Neplačevanje preživnine	19	30	...
Druga kazniva dejanja	2	-	...
<b>Skupaj</b>	<b>417</b>	<b>430</b>	<b>3,1</b>

## Kazniva dejanja zoper premoženje\*

Vrsta kaznivega dejanja	Število kaznivih dejanj			Število preiskanih dejanj		Delež preiskanih dejanj (v %)	
	2013	2014	porast/upad (v %)	2013	2014	2013	2014
Poškodovanje tuje stvari	502	355	-29,3	125	98	24,9	27,6
Tatvina - skupaj**	4.894	4.313	-11,9	1.361	1.171	27,8	27,2
- vlom	1.697	1.589	-6,4	458	367	27,0	23,1
- drzna tatvina	118	51	-56,8	35	31	29,7	60,8
- druge tatvine	3.079	2.673	-13,2	868	773	28,2	28,9
Rop	33	33	...	20	19	60,6	57,6
Roparska tatvina	13	7	...	8	4	61,5	57,1
Zatajitev	229	243	6,1	114	112	49,8	46,1
Klasična goljufija	645	511	-20,8	602	470	93,3	92,0
Požig	15	19	...	7	6	46,7	31,6
Druga kazniva dejanja	116	108	-6,9	106	96	91,4	88,9
<b>Skupaj</b>	<b>6.447</b>	<b>5.589</b>	<b>-13,3</b>	<b>2.343</b>	<b>1.976</b>	<b>36,3</b>	<b>35,4</b>

\*Kazniva dejanja zoper premoženje, brez istovrstnih kaznivih dejanj gospodarske kriminalitete.

\*\*Kazniva dejanja po 204. in 205. čl. Kazenskega zakonika brez tatvin motornih vozil.

## Kazniva dejanja, povezana z motornimi vozili\*

Vrsta motornega vozila	Število kaznivih dejanj			Število preiskanih dejanj		Delež preiskanih dejanj (v %)	
	2013	2014	porast/upad (v %)	2013	2014	2013	2014
Osební avto	64	74	15,6	20	25	31,3	33,8
Kolo z motorjem	18	16	...	1	6	5,6	37,5
Priklopno vozilo	7	5	...	1	1	14,3	20,0
Motorno kolo	9	7	...	-	3	...	42,9
Tovorni avto	8	7	...	2	4	25,0	57,1
Kombinirano vozilo	-	2	...	-	-	...	...
Traktor	3	6	...	-	3	...	50,0
Štirikolo	2	1	...	1	-	50,0	...
Vlečno vozilo	3	9	...	1	9	33,3	100,0
Avtobus	1	-	...	1	-	100,0	...
Lahki priklopnik	2	4	...	-	-	...	...
Delovno vozilo	3	-	...	-	-	...	...
Neznano	2	-	...	-	-	...	...
<b>Skupaj</b>	<b>122</b>	<b>131</b>	<b>7,4</b>	<b>27</b>	<b>51</b>	<b>22,1</b>	<b>38,9</b>

\*Kazniva dejanja zoper motorna vozila glede na vrsto motornega vozila.

## Število iskanih in najdenih vozil\*

Vrsta motornega vozila	Število iskanih motornih vozil			Število najdenih vozil		Delež najdenih (v %)	
	2013	2014	porast/upad (v %)	2013	2014	2013	2014
Osební avto	68	77	13,2	16	22	23,5	28,6
Kolo z motorjem	19	16	...	4	5	21,1	31,3
Priklopno vozilo	9	8	...	-	-	...	...
Motorno kolo	9	8	...	1	3	11,1	37,5
Tovorni avto	9	8	...	3	3	33,3	37,5
Kombinirano vozilo	-	2	...	-	-	...	...
Traktor	3	6	...	1	4	33,3	66,7
Štirikolo	2	1	...	1	-	50,0	...
Vlečno vozilo	4	14	...	-	-	...	...
Avtobus	1	-	...	-	-	...	...
Lahki priklopnik	2	4	...	-	-	...	...
Delovno vozilo	3	-	...	1	-	33,3	...
Neznano	2	-	...	-	-	...	...
<b>Skupaj</b>	<b>131</b>	<b>144</b>	<b>9,9</b>	<b>27</b>	<b>37</b>	<b>20,6</b>	<b>25,7</b>

\*Število iskanih motornih vozil glede na vrsto motornega vozila

## Mladoletniška kriminaliteta

Vrsta kaznivega dejanja	Število kaznivih	
	2013	2014
Lahka telesna poškodba	13	6
Huda telesna poškodba	1	1
Spolni napad na osebo, mlajšo od 15 let	3	-
Prikazovanje, izdelava, posest in posredovanje pornografskega gradiva	-	2
Neupravičena proizvodnja in promet s prepovedanimi drogami, nedovoljenimi snovmi v športu in predhodnimi sestavinami za izdelavo prepovedanih drog	9	50
Omogočanje uživanja prepovedanih drog ali nedovoljenih snovi v športu	8	14
Tatvina	111	56
Velika tatvina	41	48
Rop	2	2
Goljufija	8	1
Izsiljevanje	3	3
Druga kazniva dejanja	46	53
<b>Skupaj</b>	<b>245</b>	<b>236</b>

## Gospodarska kriminaliteta

Vrsta kaznivega dejanja	Število kaznivih dejanj			Škoda (v 1000 EUR)		
	2013	2014	porast/upad (v %)	2013	2014	porast/upad (v %)
Goljufija	47	17	-63,8	3.315,00	68,03	-97,9
Oderušvo	2	4	...	10,00	31,15	...
Povzročitev stečaja z goljufijo ali nevestnim poslovanjem	-	2	...	-	-	...
Goljufija na škodo Evropske unije	2	-	...	14,20	-	...
Uporaba ponarejenega negotovinskega plačilnega sredstva	38	22	-42,1	72,28	12,16	-83,2
Poslovna goljufija	319	323	1,3	4.395,75	13.439,31	205,7
Ponareditev ali uničenje poslovnih listin	161	26	-83,9	41,89	222,35	...
Zloraba položaja ali zaupanja pri gospodarski dejavnosti	68	13	-80,9	19.080,81	285.446,65	...
Poneverba in neupravičena uporaba tuje premoženja	171	412	140,9	1.255,60	800,04	-36,3
Ponarejanje denarja	116	94	-19,0	6,74	5,55	...
Pranje denarja	7	4	...	181,00	-	...
Zloraba negotovinskega plačilnega sredstva	3	1	...	1,89	14,51	...
Davčna zatajitev	27	17	...	2.760,73	7.542,92	173,2
Druga kazniva dejanja	686	1.148	67,3	21.589,72	11.411,07	-47,1
<b>Skupaj</b>	<b>1.647</b>	<b>2.083</b>	<b>26,5</b>	<b>52.725,61</b>	<b>318.993,73</b>	<b>...</b>

## Korupcijska kazniva dejanja

Korupcijska kazniva dejanja	Število kaznivih dejanj			Število ovadenih osumljencev		
	2013	2014	porast/upad (v %)	2013	2014	porast/upad (v %)
Nedovoljeno sprejemanje daril	1	-	-	1	-	...
Jemanje podkupnine	2	-	-	2	-	...
Dajanje podkupnine	2	2	-	3	2	...
Sprejemanje koristi za nezakonito posredovanje	5	3	-	5	3	...
Dajanje daril za nezakonito posredovanje	-	1	-	-	1	...
<b>Skupaj</b>	<b>10</b>	<b>6</b>	<b>-</b>	<b>11</b>	<b>6</b>	<b>...</b>
Kazniva dejanja z elementi korupcije (vsaj ena kriminalistična označba 244K ali 261K)	-	2	-	-	10	...

## Organizirana kriminaliteta

Vrsta kaznivega dejanja	Število kaznivih	
	2013	2014
Prepovedano prehajanje meje ali ozemlja države	1	-
Nedovoljena proizvodnja in promet orožja ali eksplozivov	-	1
Neupravičena proizvodnja in promet s prepovedanimi drogami, nedovoljenimi snovmi v športu in predhodnimi sestavinami za izdelavo prepovedanih drog	14	53
Velika tatvina	4	1
Rop	1	1
Izsiljevanje	1	-
Druga kazniva dejanja	9	1
<b>Skupaj</b>	<b>30</b>	<b>57</b>

## Računalniška kriminaliteta

Kazniva dejanja računalniške kriminalitete	Število kaznivih dejanj			Število ovadenih osumljencev		
	2013	2014	porast/upad (v %)	2013	2014	porast/upad (v %)
Napad na informacijski sistem	10	11	...	-	3	...
Izdelovanje in pridobivanje orožja ali pripomočkov za vdor ali napad na informacijski sistem	1	-	...	-	-	...
<b>Skupaj</b>	<b>11</b>	<b>11</b>	<b>...</b>	<b>-</b>	<b>3</b>	<b>...</b>

## Zloraba prepovedanih drog

Kazniva dejanja zlorabe prepovedanih drog	Število kaznivih dejanj			Število ovadenih osumljencev		
	2013	2014	porast/upad (v %)	2013	2014	porast/upad (v %)
Neupravičena proizvodnja in promet s prepovedanimi drogami, nedovoljenimi snovmi v športu in predhodnimi sestavinami za izdelavo prepovedanih drog	163	277	69,9	200	356	78,0
Omogočanje uživanja prepovedanih drog ali nedovoljenih snovi v športu	13	36	...	13	35	...
<b>Skupaj</b>	<b>176</b>	<b>313</b>	<b>77,8</b>	<b>213</b>	<b>391</b>	<b>83,6</b>

## Kazniva dejanja, povezana z orožjem

Kazniva dejanja, povezana z orožjem	Število kaznivih dejanj			Število ovadenih osumljencev		
	2013	2014	porast/upad (v %)	2013	2014	porast/upad (v %)
Nedovoljene proizvodnje in prometa orožja ali eksploziva	19	11	...	18	14	...
<b>Skupaj</b>	<b>19</b>	<b>11</b>	<b>...</b>	<b>18</b>	<b>14</b>	<b>...</b>

## Zloraba prostitucije in trgovine z ljudmi

Kazniva dejanja zlorabe prostitucije in trgovine z ljudmi	Število kaznivih dejanj	Število ovadenih osumljencev
	2013	2013
Zloraba prostitucije	1	2
Trgovina z ljudmi	1	2
<b>Skupaj</b>	<b>2</b>	<b>4</b>

## Oblike ogrožanja varnosti

Oblike ogrožanja varnosti	Število kaznivih dejanj			Število ovadenih osumljencev		
	2013	2014	porast/upad (v %)	2013	2014	porast/upad (v %)
Protipraven odvzem prostosti	3	6	...	4	9	...
Grožnje	58	62	6,9	49	60	22,4
Izsiljevanje	24	19	...	32	16	...
Povzročitev splošne nevarnosti	24	32	33,3	26	25	-3,8
Samovoljnost	-	5	...	-	8	...
<b>Skupaj</b>	<b>109</b>	<b>124</b>	<b>13,8</b>	<b>111</b>	<b>118</b>	<b>6,3</b>

## Druge oblike kriminalitete

Druga kazniva dejanja sodobnih oblik kriminalitete	Število kaznivih dejanj	Število ovadenih osumljencev
	2013	2013
Prepovedano prehajanje meje ali ozemlja države	15	24

**Zasežene prepovedane droge**

Vrsta prepovedane droge		Zasežene droge	
		2013	2014
Amfetamin	g	12.950,1	9.232,9
	tbl	4,3	-
Benzodiazepini	g	-	0,5
	tbl	329,0	175,5
Ekstazi	tbl	83,0	28,0
Heroin	g	10,2	1.020,2
	ml	-	1,0
Kokain	g	467,9	51,5
Konoplja - rastlina	g	-	1,0
	kos	946,4	1.260,2
Konoplja - rastlina (marihuana)	g	24.446,1	139.500,4
Konoplja - smola (hašiš)	g	-	1.096,5
Metadon	g	-	69,7
	ml	12,0	38,0
Metamfetamin	g	24,4	19,2
Nedovoljene snovi v športu	g	10,0	-
	ml	406,0	6.228,0
	tbl	500,0	590,0

**Preiskovalna dejanja in drugi ukrepi pri preiskovanju kaznivih dejanj**

Preiskovalna dejanja in drugi ukrepi pri preiskovanju	2013	2014	Porast/upad (v %)
Število ogledov kraja kaznivega dejanja	3.037	3.089	1,7
Število hišnih preiskav	247	269	8,9
Število osebnih preiskav	28	53	89,3
Število zasegov predmetov	1.912	1.805	-5,6
Število policijskih zaslišanj	72	77	6,9

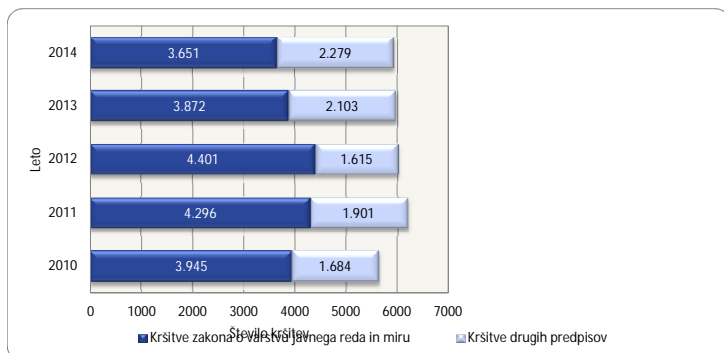
## Vzdrževanje javnega reda in zagotavljanje splošne varnosti ljudi in premoženja

### Kršitve predpisov o javnem redu

Število kršitev predpisov o javnem redu	2010	2011	2012	2013	2014
Število kršitev zakona o varstvu javnega reda in miru	3.945	4.296	4.401	3.872	3.651
Število kršitev drugih predpisov*	1.684	1.901	1.615	2.103	2.279
<b>Skupaj</b>	<b>5.629</b>	<b>6.197</b>	<b>6.016</b>	<b>5.975</b>	<b>5.930</b>

\*Kršitve zakonodaje s področja cestnega prometa niso vključene.

### Kršitve predpisov o javnem redu



### Kršitve predpisov o javnem redu po enotah\*

Enota	Število kršitev zakona o reda in miru			Število kršitev drugih predpisov*			Skupaj		
	2013	2014	Porast/upad (v %)	2013	2014	Porast/upad (v %)	2013	2014	Porast/upad (v %)
PP Celje	1.103	1.080	-2,1	365	397	8,8	1.468	1.477	0,6
PP Dravograd	72	64	-11,1	35	42	20,0	107	106	-0,9
PP Laško	134	148	10,4	56	69	23,2	190	217	14,2
PP Mozirje	109	106	-2,8	61	93	52,5	170	199	17,1
PP Radlje ob Dravi	170	163	-4,1	67	44	-34,3	237	207	-12,7
PP Ravne na Koroškem	316	255	-19,3	126	108	-14,3	442	363	-17,9
PP Rogaška Slatina	178	157	-11,8	146	65	-55,5	324	222	-31,5
PP Slovenj Gradec	305	273	-10,5	141	117	-17,0	446	390	-12,6
PP Slovenske Konjice	293	273	-6,8	87	76	-12,6	380	349	-8,2
PP Šentjur	104	123	18,3	44	48	9,1	148	171	15,5
PP Šmarje pri Jelšah	162	129	-20,4	79	81	2,5	241	210	-12,9
PP Velenje	557	523	-6,1	162	213	31,5	719	736	2,4
PP Žalec	226	209	-7,5	88	105	19,3	314	314	...
PP Vodnikov službenih psov	109	118	8,3	101	74	-26,7	210	192	-8,6
PMP Bistrica ob Sotli	2	-	...	65	34	-47,7	67	34	-49,3
PMP Rogatec	1	1	...	232	284	22,4	233	285	22,3
PPP Celje	31	28	-9,7	232	179	-22,8	263	207	-21,3
SUP Celje	-	1	...	16	250	...	16	251	...
<b>Skupaj</b>	<b>3.872</b>	<b>3.651</b>	<b>-5,7</b>	<b>2.103</b>	<b>2.279</b>	<b>8,4</b>	<b>5.975</b>	<b>5.930</b>	<b>-0,8</b>

\*Kršitve zakonodaje s področja cestnega prometa niso vključene.



**Struktura kršiteljev predpisov o javnem redu\***

Struktura		Število kršiteljev	
		2013	2014
Spol	moški	3.624	3.476
	ženski	721	762
	neznani*	865	926
Starost	14 do 17 let	185	200
	18 do 24 let	862	781
	25 do 34 let	1.149	1.066
	35 do 44 let	832	848
	45 do 54 let	694	723
	55 do 64 let	421	414
	65 let in več	202	206
	neznana*	865	926
Državljanstvo	slovensko	3.640	3.499
	EU	409	523
	tretjih držav	295	216
	neznano*	866	926
Pravne osebe	skupaj	44	21

\*Zakon o prekrških (ZP-1) ne dovoli evidentiranja osebnih podatkov o opozorjenih osebah.

**Kršitve zakona o varstvu javnega reda in miru**

Kršitve	Število kršitev		
	2013	2014	Porast/upad (v %)
Izzivanje ali spodbujanje k pretepu (6/1 ZJRM-1)	873	830	-4,9
Udarjanje (6/2 ZJRM-1)	320	340	6,3
Pretepanje (6/3 ZJRM-1)	59	63	6,8
Nasilje v družini (6/4 ZJRM-1 v povezavi s 6/1, 6/2 in 6/3 ZJRM-1)	601	557	-7,3
Prepiranje, vpitje ali nedostojno vedenje (7/1 ZJRM-1)	526	515	-2,1
Nedostojno vedenje do uradne osebe (7/2 ZJRM-1)	461	429	-6,9
Motenje nočnega miru s hrupom (8/1 ZJRM-1)	177	106	-40,1
Povzročanje hrupa z akustičnimi aparati (8/2 ZJRM-1)	177	180	1,7
Vsiljivo ali žaljivo nadlegovanje z beračenjem na javnem kraju (9 ZJRM-1)	32	21	-34,4
Prenočevanje na javnem kraju (10 ZJRM-1)	20	14	...
Vandalizem (16 ZJRM-1)	24	18	...
Vzbujanje nestrpnosti (20 ZJRM-1)	4	8	...
Prepoved zadrževanja mlajšim od 16 let v gostinskih obratih na prireditvah (21/5 ZJRM-1 v povezavi z 21/2 ZJRM-1)	1	-	...
Neupoštevanje odredbe uradne osebe (22/1 ZJRM-1)	368	383	4,1
Druge kršitve	229	187	-18,3
<b>Skupaj</b>	<b>3.872</b>	<b>3.651</b>	<b>-5,7</b>

**Kraj kršitev zakona o varstvu javnega reda in miru**

Kraj	Število kršitev		
	2013	2014	Porast/upad (v %)
Cesta, ulica, trg	1.473	1.596	8,4
Stanovanje	1.079	940	-12,9
Gostinski objekt	409	329	-19,6
Javni shod, prireditve	63	82	30,2
Drug kraj	848	704	-17,0
<b>Skupaj</b>	<b>3.872</b>	<b>3.651</b>	<b>-5,7</b>

### Kršitve drugih predpisov o javnem redu

Predpisi	Število kršitev		
	2013	2014	Porast/upad (v %)
Zakon o tujcih	521	582	11,7
Zakon o proizvodnji in prometu s prepovedanimi drogami	351	406	15,7
Zakon o osebni izkaznici	172	87	-49,4
Zakon o prijavi prebivališča	240	247	2,9
Zakon o nadzoru državne meje	152	271	78,3
Zakon o zaščiti živali	189	166	-12,2
Zakon o javnih zbiranjih	103	103	...
Zakon o orožju	81	107	32,1
Zakon o omejevanju porabe alkohola	36	29	-19,4
Zakon o osebnem imenu	26	11	...
Zakon o zasebnem varovanju	69	88	27,5
Drugi predpisi	163	182	11,7
<b>Skupaj</b>	<b>2.103</b>	<b>2.279</b>	<b>8,4</b>

### Zaseženo in najdeno orožje

Vrsta orožja		Zaseženo orožje*		Najdeno orožje**	
		2013	2014	2013	2014
Plinsko orožje	kos	2	4	-	-
Hladno orožje	kos	67	107	-	-
Lovsko orožje	kos	11	57	-	2
Zračno orožje	kos	3	8	-	-
Pištola	kos	7	10	2	5
Puška	kos	6	11	3	-
Drugo orožje	kos	5	2	-	-
Del orožja	kos	1	3	-	-
Bomba	kos	-	1	1	-
Ostro strelivo	kos	281	715	222	164
Lovsko strelivo	kos	4	60	-	-
Plinsko strelivo	kos	6	6	-	-
Manevrski naboji	kos	6	4	-	-
Eksploziv	g	63	1	-	-
Vžigalnik	kos	10	6	-	-
Vžigalna vrstica	m	35	4	-	-

\*Število zaseženih kosov orožja zaradi kaznivega dejanja ali prekrška.

\*\* Vir: podatki SUP, 23.2.2015.

### Dogodki, povezani z orožjem

	Število dogodkov	
	2013	2014
Pobude za uvedbo upravnega postopka za odvzem orožja	13	21
Poškodbe z orožjem	2	3

Vir: poročanje PP

### Kršitve javnega reda in postopki policije po zakonu o prekrških

Postopki	Število kršitev varstvu javnega reda		Število kršitev tujcih		Število kršitev nadzoru državne		Število kršitev o javnem redu*		Skupaj		
	2013	2014	2013	2014	2013	2014	2013	2014	2013	2014	Porast/upad (v %)
Opozorilo	383	364	102	66	142	262	274	282	901	974	8,1
Plačilni nalog**	2.378	2.924	360	511	9	9	476	474	3.223	3.918	21,6
Posebni plačilni nalog**	752	-	48	-	1	-	4	-	805	-	...
Odločba v hitrem postopku	188	193	10	2	-	-	568	545	766	740	-3,4
Obdolžilni predlog	171	170	1	3	-	-	108	125	280	298	6,4
Predlog drugemu prekrškovnemu organu	-	-	-	-	-	-	313	260	313	260	-16,9

\*Kršitve zakonodaje s področja cestnega prometa niso vključene.

\*\*S spremembami in dopolnitvami zakona o prekrških (ZP-1H), ki veljajo od 14. 6. 2013, se za prekrške, ki jih pooblaščen uradna oseba ugotovi na podlagi obvestil in dokazov, zbranih neposredno po kršitvi, na kraju, kjer je bil prekršek storjen ne izdaja več posebni plačilni nalog, ampak plačilni nalog (2. odstavek 57. člena ZP-1H). Zato primerjava podatkov za prvi polletji 2012 in 2013 ni možna.

### Vložena pravna sredstva v hitrem postopku in predlogi za uklonilni zapor po zakonu o prekrških

Pravno sredstvo in predlog za uklonilni zapor	Število kršitev varstvu javnega reda		Število kršitev tujcih		Število kršitev nadzoru državne		Število kršitev o javnem redu*		Skupaj		
	2013	2014	2013	2014	2013	2014	2013	2014	2013	2014	Porast/upad (v %)
Zahteva za sodno varstvo zaradi izdanega plačilnega naloga**	310	459	9	6	1	3	40	36	360	504	40,0
Zahteva za sodno varstvo zaradi odločbe v hitrem postopku	67	35	5	-	-	-	40	31	112	66	-41,1
Zahteva za sodno varstvo zaradi izdanega posebnega plačilnega naloga**	103	-	1	-	-	-	-	-	104	-	...
Ugovor zaradi izdanega posebnega plačilnega naloga	94	1	-	-	-	-	-	-	94	1	-98,9
Predlog za uklonilni zapor	58	35	-	2	-	-	148	37	206	74	-64,1

\*Kršitve zakonodaje s področja cestnega prometa niso vključene.

\*\*S spremembami in dopolnitvami zakona o prekrških (ZP-1H), ki veljajo od 14. 6. 2013, se tudi za kršitve, v katerih je bil pred tem izdan poseben plačilni nalog, izdaja plačilni nalog in zoper njega lahko kršitelj vloži zahtevo za sodno varstvo. Zato primerjava podatkov za prvi polletji 2012 in 2013 ni možna.

\*\*\*S spremembo zakona o prekrških, ki se je začel uporabljati 13. 3. 2012, je bilo uvedeno novo pravno sredstvo, in sicer zahteva kršitelja za sodno varstvo zaradi izdanega posebnega plačilnega naloga, če je imel na kraju in sicer zahteva kršitelja za sodno varstvo zaradi izdanega posebnega plačilnega naloga, če je imel na kraju kršitve možnost izreči se o prekršku. S spremembami in dopolnitvami zakona o prekrških (ZP-1H), ki veljajo od 14. 6. 2013, se z ukinjivjo posebnih plačilnih nalogov ukinja tudi to pravno sredstvo. Zato primerjava podatkov za prvi polletji 2012 in 2013 ni možna.

### Ukrepi policistov zaradi prekrškov

Vrsta ukrepa	2013	2014
Število pridržanih oseb*		
pridržane do 48 ur (43/2 čl. ZPol)	47	-
do 12 ur zaradi motenja ali ogrožanja javnega reda (prva alineja 64/1 ZNPPol)	5	4
do 12 ur zaradi kršitve prepovedi približevanja (druga alineja 64/1 ZNPPol)	5	4
do 48 ur zaradi izročitve oz. sprejema osebe od tujih varnostnih organom (četrta alineja 64/1 ZNPPol)	15	20
pridržane s privedbo (110/2 čl. ZP-1)	23	24
pridržane do streznitve (109/2 čl. ZP-1)	235	235
pridržane zaradi vožnje pod vplivom alkohola ali odklonitve strokovnega pregleda (ZPrCP)	153	107
privedene na sodišče (110/1 čl. ZP-1)	14	6
Število opravljenih preiskav		
hišne	15	33
osebne	1	3
Število privedb z odredbo		
na sodišče	591	506
inšpekcijskim službam	9	10
upravnemu organu	2	3
drugim upravičencem	10	8
Število drugih ukrepov		
neuspešne hišne preiskave**	14	17
intervencije***	5.586	5.744
prepoved približevanja določeni osebi, kraju oziroma območju	192	225
prepoved udeležbe na športnih prireditvah	1	19

\*Število oseb, pridržanih zaradi prekrškov, ne glede na delovno področje (javni red, cestni promet idr.).

\*\*Pri neuspešnih hišnih preiskavah predmeti prekrška niso bili najdeni, zato je bil predlog sodišču preklican.

\*\*\*Upoštewane so samo intervencije zaradi zaprosil za posredovanje.

### Nesreče in drugi dogodki

Vrsta dogodka	2013	2014
Število požarov	126	118
Število delovnih nesreč	88	104
Število samomorov	84	65
Število poskusov samomora	47	67
Število iskanj pogrešanih oseb	12	18
Število nesreč na smučiščih	8	12
Število primerov onesnaženja in ogrožanja okolja	6	6
Število gorskih nesreč	8	1
Število nesreč v zračnem prostoru	5	2
Število nesreč in izrednih dogodkov v železniškem prometu	3	-

\*Po določbah zakona o varnosti na smučiščih je upravljavec smučišča dolžan obveščati policijo samo o tistih dogodkih, v katerih so bili udeleženci hudo telesno poškodovani ali so umrli. Vključene pa so tudi nesreče na smučiščih z lahкими telesnimi poškodbami, o katerih je bila obveščena policija.

**Pomoč policije drugim upravičencem (policijska asistenca)**

Upravičenci	Število pomoči	
	2013	2014
Zdravstvene ustanove	69	84
Sodišča	7	4
Inšpekcijske službe	-	5
Centri za socialno delo	4	3
Drugi upravičenci	3	8
<b>Skupaj</b>	<b>83</b>	<b>104</b>

**Množične kršitve javnega reda**

	Število množičnih kršitev	
	2013	2014
<b>Skupaj</b>	<b>2</b>	<b>2</b>

**Sodelovanje policije pri varovanju javnih zbiranj**

	Število	
	2013	2014
Javni shodi	1	12
Javne prireditve	818	1.126
<b>Skupaj</b>	<b>819</b>	<b>1.138</b>



PP Velenje	2013	3.960	150	274	-	1	-	-	-	1	4.386
	2014	3.834	116	156	-	3	-	-	-	4	4.113
	Porast/up ad (v %)	-3,2	-22,7	-43,1	...	...	...	...	...	...	-6,2
PP Vodnikov službenih psov	2013	322	18	42	2	-	2	-	6	6	398
	2014	312	11	45	-	-	2	-	-	1	371
	Porast/up ad (v %)	-3,1	-	7,1	...	...	...	...	...	...	-6,8
PPP Celje	2013	16.604	265	877	1.554	318	25	-	17	12	19.672
	2014	16.582	256	776	1.728	247	26	2	9	4	19.630
	Porast/up ad (v %)	-0,1	-3,4	-11,5	11,2	-22,3	4,0	...	...	...	-0,2
SUP Celje	2013	11	-	1	-	2	3	-	-	-	17
	2014	88	1	54	14	-	7	-	-	1	165
	Porast/up ad (v %)	...	...	...	...	...	...	...	...	...	...
SD Celje	2013	1	-	-	-	-	-	-	-	-	1
Skupaj	2013	51.398	1.330	4.039	1.675	390	52	-	32	63	58.979
	2014	51.323	998	3.494	1.830	274	45	2	17	42	58.025
	Porast/up ad (v %)	-0,1	-25,0	-13,5	9,3	-29,7	-13,5	...	...	...	-33,3

#### Kršitve prometne zakonodaje in postopki policije po zakonu o prekrških

Postopek	Število kršitev		
	2013	2014	Porast/up ad (v %)
Opozorilo	13.406	12.068	-10,0
Plačilni nalog*	40.121	41.568	3,6
Posebni plačilni nalog*	1.693	-	...
Izdaja odločbe v hitrem postopku	906	518	-42,8
Obdolžilni predlog	2.496	3.122	25,1
Predlog drugemu prekrškovnemu organu	30	13	...

\*S spremembami in dopolnitvami zakona o prekrških (ZP-1H), ki veljajo od 14. 6. 2013, se za prekrške, ki jih pooblaščen uradna oseba ugotovila na podlagi obvestil in dokazov, zbranih neposredno po kršitvi, na kraju, kjer je bil prekršek storjen ne izdaja več posebni plačilni nalog, ampak plačilni nalog (2. odstavek 57. člena ZP-1H). Zato primerjava podatkov za 2012 in 2013 ni možna.

#### Vložena pravna sredstva v hitrem postopku in predlogi za uklonilni zapor po zakonu o prekrških

Postopek	Število kršitev		
	2013	2014	Porast/up ad (v %)
Zahteva za sodno varstvo zaradi izdanega plačilnega naloga	1.108	956	-13,7
Zahteva za sodno varstvo zaradi odločbe v hitrem postopku	204	101	-50,5
Zahteva za sodno varstvo zaradi izdanega posebnega plačilnega naloga*	54	-	...
Ugovor zaradi izdanega posebnega plačilnega naloga	86	-	...
Predlog za uklonilni zapor	191	108	-43,5

\*S spremembo zakona o prekrških, ki se je začel uporabljati 13. 3. 2012, je bilo uvedeno novo pravno sredstvo, in sicer zahteva kršitelja za sodno varstvo zaradi izdanega posebnega plačilnega naloga, če je imel na kraju kršitve možnost izreči se o prekršku. S spremembami in dopolnitvami zakona o prekrških (ZP-1H), ki velja od 14. 6. 2013, pa se je ukinito izdajanje posebnih plačilnih nalogov, posledično se zato ukinja tudi zahteva za sodno varstvo zaradi posebnega plačilnega naloga. Primerjava podatkov za 2012 in 2013 zato ni možna.

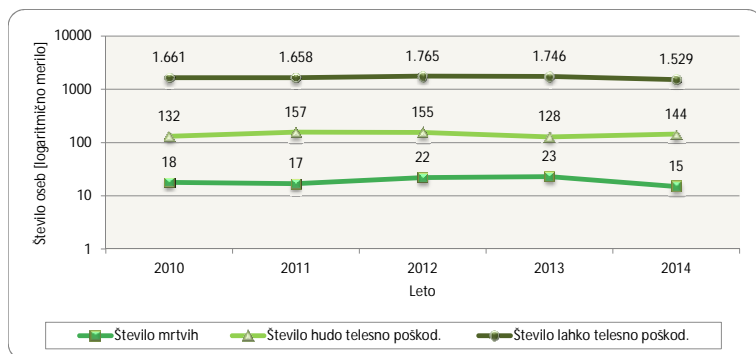
### Najpogostejši ukrepi policistov pri nadzoru cestnega prometa

Vrsta ukrepa	2013	2014	Porast/upad (v %)
Število odrejenih alkotestov	88.643	76.648	-13,5
- pozitiven	3.076	2.731	-11,2
- negativen	85.453	73.818	-13,6
- odklonjen	83	75	-9,6
Število odrejenih etilometrov	41	152	270,7
- pozitiven	20	33	65,0
- negativen	16	116	...
- odklonjen	5	3	...
Število odrejenih strokovnih pregledov zaradi alkohola	243	183	-24,7
- pozitiven	128	92	-28,1
- negativen	71	58	-18,3
- odklonjen	29	21	...
Število odrejenih strokovnih pregledov zaradi prepovedanih drog	116	108	-6,9
- pozitiven	50	40	-20,0
- negativen	38	27	-28,9
- odklonjen	11	33	...
Število pridržanj	157	108	-31,2
- po ZPrCP	153	107	-30,1
- po ZP-1	4	1	...
Število začasnih odvzemov vozniških dovoljenj	1.590	1.461	-8,1
Število zasegov motornih vozil	286	768	168,5
- po ZPrCP	254	696	174,0
- po ZP-1	32	72	125,0
Število privedb na oddelke za prekrške na okrajnih sodiščih	2	2	...

### Prometne nesreče in posledice

Leto	Prometne nesreče				Posledice		
	Število vseh nesreč	Število nesreč s smrtnim izidom	Število nesreč s telesnimi poškodbami	Število nesreč z materialno škodo	Število mrtvih	Število hudo telesno poškodovanih	Število lahko telesno poškodovanih
2010	3.158	18	1.247	1.893	18	132	1.661
2011	3.337	16	1.272	2.049	17	157	1.658
2012	3.669	21	1.351	2.297	22	155	1.765
2013	3.222	22	1.278	1.922	23	128	1.745
2014	2.949	15	1.208	1.726	15	144	1.529
Porast/upad 2012/2013 (v %)	-8,5	-	-5,5	-10,2	-	12,5	-12,4

### Mrtvi in poškodovani v prometnih nesrečah



Prometne nesreče in posledice na območju policijskih enot

Območje		Prometne nesreče				Posledice		
		Število vseh nesreč	Število nesreč s smrtnim izidom	Število nesreč s telesnimi poškod.	Število nesreč z mater. škodo	Število mrtvih	Število hudo telesno poškod.	Število lahko telesno poškod.
PP Žalec	2013	421	3	194	224	3	29	239
	2014	400	2	174	224	2	23	214
PP Šentjur	2013	243	3	93	147	3	10	130
	2014	211	3	83	125	3	13	109
PP Šmarje pri Jelšah	2013	179	3	60	116	4	6	73
	2014	187	1	73	113	1	10	93
PP Celje	2013	910	3	366	541	3	37	510
	2014	828	2	367	459	2	38	456
PP Dravograd	2013	64	-	24	40	-	3	35
	2014	68	2	17	49	2	5	21
PP Laško	2013	163	2	57	104	2	8	72
	2014	155	1	49	105	1	5	65
PP Mozirje	2013	64	1	24	39	1	2	29
	2014	50	1	26	23	1	7	29
PP Radlje ob Dravi	2013	122	3	40	79	3	-	60
	2014	105	-	37	68	-	2	56
PP Ravne na Koroškem	2013	166	-	61	105	-	2	85
	2014	168	-	56	112	-	7	59
PP Rogaška slatina	2013	107	1	35	71	1	1	47
	2014	100	-	25	75	-	5	24
PP Slovenj gradec	2013	158	-	54	104	-	2	85
	2014	154	1	59	94	1	10	78
PP Slovenske Konjice	2013	288	1	99	188	1	11	139
	2014	245	1	96	148	1	4	134
PP Velenje	2013	337	2	171	164	2	17	241
	2014	278	1	146	131	1	15	191
Skupaj	2013	3.222	22	1.278	1.922	23	128	1.745
	2014	2.949	15	1.208	1.726	15	144	1.529

Alkoholizirani povzročitelji prometnih nesreč in povprečna stopnja alkoholiziranosti

Nesreče	Število vseh povzročiteljev		Število alkoholiziranih		Delež (v %)		Povprečna stopnja (g/kg)	
	2013	2014	2013	2014	2013	2014	2013	2014
Smrtne	22	15	7	7	31,8	46,7	1,85	1,69
S telesno poškodbo	1.190	1.101	95	86	8,0	7,8	1,37	1,33
Z materialno škodo	1.575	1.415	146	137	9,3	9,7	1,46	1,33
Skupaj	2.787	2.531	248	230	8,9	9,1	1,44	1,34

Posledice prometnih nesreč glede na vrsto ceste

Vrsta ceste	Število mrtvih		Število hudo telesno poškodovanih		Število lahko poškodovanih	
	2013	2014	2013	2014	2013	2014
Avtocesta	1	2	8	7	77	103
Glavna cesta	6	5	23	22	358	255
Regionalna cesta	8	4	29	32	290	276
Lokalna cesta	1	3	8	9	114	67
Naselje z uličnim sistemom	5	1	29	43	578	491
Naselje brez uličnega sistema	2	-	31	30	327	336
Turistična cesta	-	-	-	1	1	1
Skupaj	23	15	128	144	1.745	1.529

Posledice prometnih nesreč glede na vzrok

Vzrok	Število mrtvih		Število hudo telesno poškodovanih		Število lahko poškodovanih	
	2013	2014	2013	2014	2013	2014
Neprilagljena hitrost	8	7	51	55	506	378
Neppravilna stran/smer	5	6	21	26	237	226
Neupoštevanje prednosti	9	1	19	25	330	316
Neppravilno prehitevanje	-	1	4	4	32	40
Neppravilni premiki z vozilom	-	-	5	10	93	83
Neustrezna varnostna razdalja	-	-	3	3	365	291
Neppravilno ravnanje pešcev	-	-	1	4	6	13



**Posledice prometnih nesreč glede na vrsto udeležencev**

Udeleženci	Število mrtvih		Število hudo telesno poškodovanih		Število lahko poškodovanih		Število udeležencev poškodb		Skupaj	
	2013	2014	2013	2014	2013	2014	2013	2014	2013	2014
Vozniki osebnih avtomobilov	9	6	29	29	919	814	3.338	2.918	4.295	3.767
Potniki	3	4	22	12	483	358	9	11	517	385
Pešci	3	2	17	22	82	67	7	9	109	100
Vozniki motornih koles	4	2	16	31	41	61	23	19	84	113
Kolesarji	2	1	30	27	128	130	23	21	183	179
Drugi udeleženci	2	-	14	23	92	99	840	787	948	909
<b>Skupaj</b>	<b>23</b>	<b>15</b>	<b>128</b>	<b>144</b>	<b>1.745</b>	<b>1.529</b>	<b>4.240</b>	<b>3.765</b>	<b>6.136</b>	<b>5.453</b>

**Prometne nesreče s pobegom**

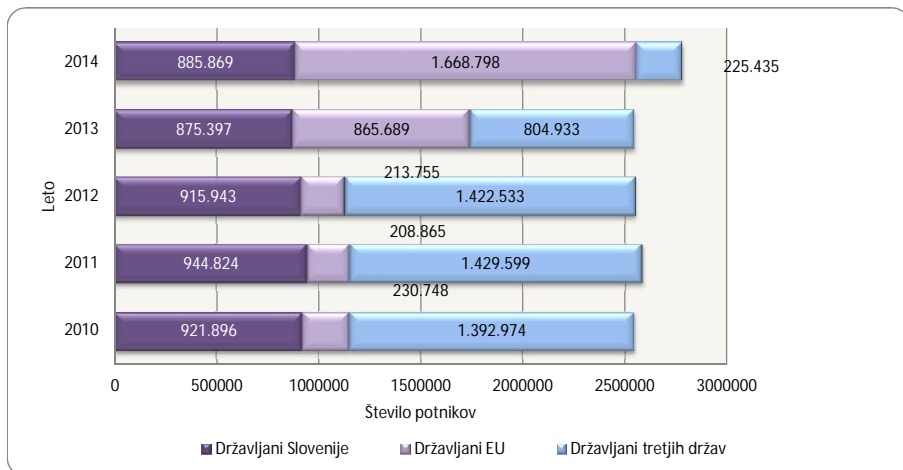
	Število nesreč		
	2013	2014	Porast/upad (v %)
Vse prometne nesreče	528	445	-15,7
- prometne nesreče z mrtvimi in telesno poškodovanimi	50	51	2,0
- neraziskane nesreče z mrtvimi in telesno poškodovanimi	26	34	30,8

## Nadzor državne meje in izvajanje predpisov o tujcih

### Promet potnikov glede na vrsto meje

Vrsta meje	Število potnikov	
	2013	2014
Kopenska	2.546.019	2.780.102
<b>Skupaj</b>	<b>2.546.019</b>	<b>2.780.102</b>

### Struktura potnikov čez državno mejo



### Kršitve zakona o tujcih in zakona o nadzoru državne meje

Predpis	2013	2014	Porast/upad (v %)
Zakon o tujcih	521	582	11,7
Zakon o nadzoru državne meje	152	271	78,3
<b>Skupaj</b>	<b>673</b>	<b>853</b>	<b>26,7</b>

### Državljanstvo tujcev, zavrženih na mejnih prehodih

Državljanstvo	Število oseb	
	2013	2014
Bosna in Hercegovina	28	19
Srbija	34	11
Makedonija	1	5
Kosovo	-	3
Albanija	-	3
Ruska federacija	1	2
Tajvan, provinca Kitajske	-	2
Črna gora	1	1
Hrvaška	127	1
Egipt	1	1
Druge države	5	3
<b>Skupaj</b>	<b>198</b>	<b>51</b>

**Zaseženo orožje in vozila ter poskusi prenosa prepovedanih drog čez državno mejo**

Vrsta orožja		2013	2014
Zaseženo orožje - skupaj	kos	9	4
- hladno	kos	8	4
- pištola	kos	1	-
Zaseženo strelivo*	kos	13	-
Vžigalnik	kos	5	-
Zaseženo vozilo**	število	-	3
Poskus prenosa prepovedanih drog**	število	20	8

\*Ostro, lovsko in plinsko strelivo ter manevrski naboji.

\*\* Vir: evidenca SUP, 2.3.2015

**Vizumi in dovoljenja, izdana na mejnih prehodih\***

	2013	2014	Porast/upad [v %]
Število dovoljenj* za vnos, ali tranzit orožja čez državno mejo	12	-	...

\*Podatki so prikazani po datumu izdaje dovoljenja.

**Zlorabe dokumentov na mejnih prehodih**

Število zlorab dokumentov	2013	2014
Število ponarejenih in prenašenih drugih listin	6	10
<b>Skupaj</b>	<b>6</b>	<b>10</b>

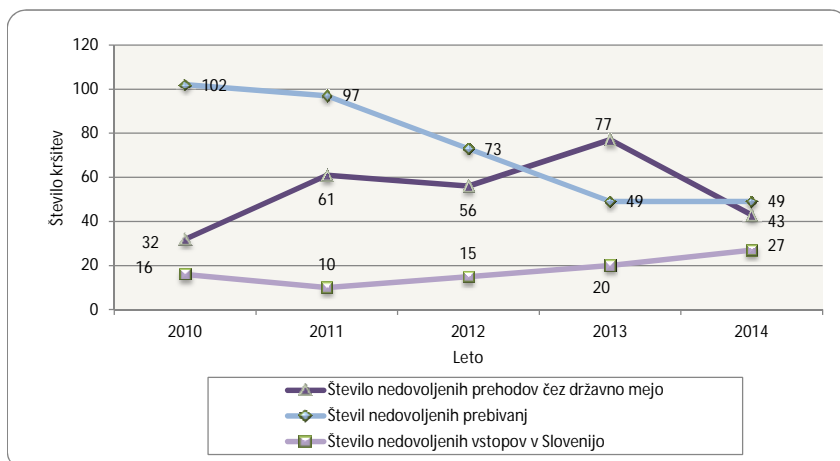
**Izvorna država uporabljenih ponarejenih in prenašenih dokumentov ter tujih potnih listin na mejnih prehodih**

Država	Število dokumentov	
	2013	2014
Slovenija	4	8
Srbija	2	1
Druge države	-	1
<b>Skupaj</b>	<b>6</b>	<b>10</b>

**Državljanstvo oseb, obravnavanih zaradi zlorabe listin na mejnih prehodih**

Državljanstvo	Število oseb	
	2013	2014
Slovenija	1	8
Bosna in Hercegovina	3	1
Srbija	2	1
<b>Skupaj</b>	<b>6</b>	<b>10</b>

### Nedovoljeno prebivanje, nedovoljeni vstopi in nedovoljeni prehodi čez državno mejo



### Državljanstvo obravnavanih oseb zaradi nedovoljenega prehoda čez državno mejo

Državljanstvo	Število kršitev	
	2013	2014
Afganistan	2	16
Kosovo	10	6
Hrvaška	8	4
Bangladeš	-	3
Slovenija	5	2
Pakistan	-	2
Bosna in Hercegovina	1	2
Turčija	4	1
Nigerija	-	1
Makedonija	-	1
Druge države	47	5
<b>Skupaj</b>	<b>77</b>	<b>43</b>

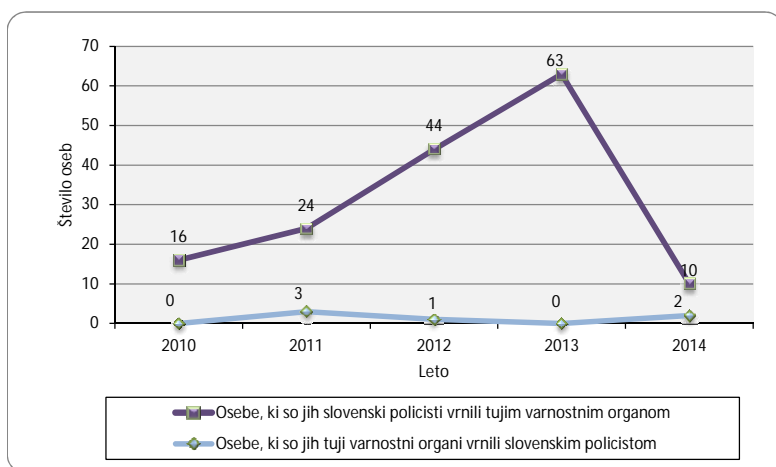
### Državljanstvo obravnavanih oseb zaradi nedovoljenega vstopa v Slovenijo na notranji meji

Državljanstvo	Število kršitev	
	2013	2014
Ukrajina	1	13
Moldavija republika	-	3
Maroko	-	2
Makedonija	-	2
Kosovo	6	1
Srbija	-	1
Senegal	-	1
Bosna in Hercegovina	-	1
Mehika	-	1
Tunizija	-	1
Druge države	13	1
<b>Skupaj</b>	<b>20</b>	<b>27</b>

**Državljanstvo obravnavanih oseb zaradi nedovoljenega prebivanja**

Državljanstvo	Število kršitev	
	2013	2014
Bosna in Hercegovina	15	17
Ukrajina	3	13
Srbija	9	6
Moldavija republika	1	5
Makedonija	2	3
Črna gora	1	1
Brazilija	-	1
Druge države	18	3
<b>Skupaj</b>	<b>49</b>	<b>49</b>

**Vrnjene oziroma sprejete osebe na podlagi mednarodnih sporazumov**



**Vrnjene oziroma sprejete osebe na podlagi mednarodnih sporazumov, glede na državno mejo**

Država	Število oseb, ki so vrnili slovenskim		Število oseb, ki so vrnili tujim	
	2013	2014	2013	2014
Italija	-	-	-	1
Hrvaška	-	2	56	8
Madžarska	-	-	4	1
Letališče	-	-	3	-
<b>Skupaj</b>	-	<b>2</b>	<b>63</b>	<b>10</b>

**Državljanstvo oseb, katerim so bile izdane odločbe o prostovoljni vrnitvi**

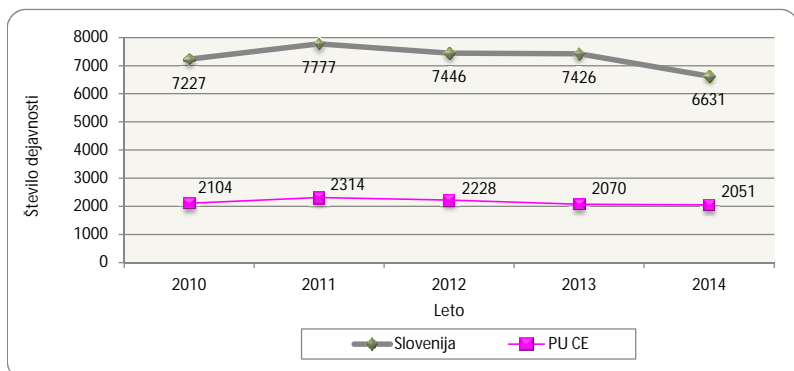
Državljanstvo	Število izdanih prostovoljni vrnitvi	
	2013	2014
Bosna in Hercegovina	33	25
Srbija	14	13
Kosovo	10	4
Ukrajina	2	3
Moldavija republika	4	2
Makedonija	2	2
Kitajska	-	1
Brazilija	-	1
Združene države	-	1
Egipt	-	1
Druge države	13	1
<b>Skupaj</b>	<b>78</b>	<b>54</b>

**Državljanstvo oseb, katerim so bile izdane odločbe o vrnitvi**

Državljanstvo	Število izdanih vrnitvi	
	2013	2014
Bosna in Hercegovina	2	2
Kosovo	-	2
Srbija	1	1
Sudan	-	1
Maroko	-	1
Makedonija	-	1
Eritreja	-	1
Druge države	6	-
<b>Skupaj</b>	<b>9</b>	<b>9</b>

## Polijsko delo v skupnosti

### Preventivne dejavnosti



### Področja preventivnega in policijskega dela v skupnosti po policijskih enotah

Policijske enote	Kriminaliteta		Javni red in mir		Cestni promet		Državna meja in tujci		Drugo	
	2013	2014	2013	2014	2013	2014	2013	2014	2013	2014
PP Celje	28	30	58	59	89	60	-	-	33	48
PP Dravograd	12	17	23	16	50	45	-	-	17	11
PP Laško	4	8	10	41	32	31	-	-	5	18
PP Mozirje	4	1	-	5	27	16	-	-	7	11
PP Radlje ob Dravi	5	5	41	48	62	76	-	-	1	6
PP Ravne na Koroškem	34	21	66	54	106	73	1	-	29	30
PP Rogaška Slatina	27	28	32	29	40	25	-	-	3	3
PP Slovenj Gradec	14	14	90	78	49	66	-	-	6	11
PP Slovenske Konjice	36	22	60	39	38	39	1	1	11	28
PP Šentjur	108	94	49	53	90	100	-	-	4	14
PP Šmarje pri Jelšah	6	5	18	20	57	47	-	-	2	4
PP Velenje	32	29	223	235	35	41	-	-	73	81
PP Žalec	16	15	45	55	56	79	-	-	10	8
PP Vodnikov službenih psov	-	-	8	7	1	-	-	-	25	25
PMP Bistrica ob Sotli	-	-	-	-	-	-	1	-	-	-
PPP Celje	-	-	-	2	51	19	-	-	9	2
SKP Celje	-	3	-	-	-	-	-	-	-	-
<b>Skupaj</b>	<b>326</b>	<b>292</b>	<b>723</b>	<b>741</b>	<b>783</b>	<b>717</b>	<b>3</b>	<b>1</b>	<b>235</b>	<b>300</b>

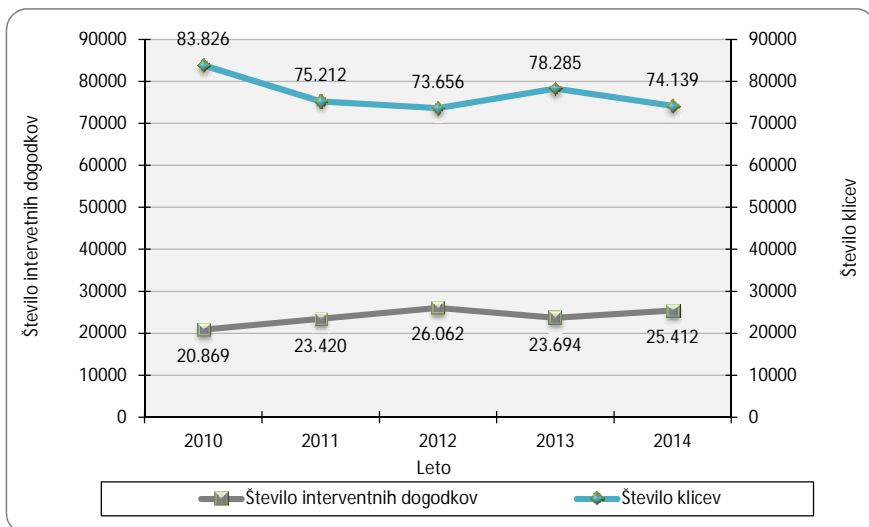
**Preventivno in policijsko delo v skupnosti po subjektih**

Subjekti	Število dejavnosti	
	2013	2014
Osnovna šola	816	947
Fizična oseba	311	253
Mediji (radio, TV, časopis, revije, internet)	184	202
Druga društva	139	136
Vzgojno varstveni zavod	94	101
Lokalna skupnost	87	80
Gostinski lokal	91	66
Privatna podjetja	54	53
Svet za preventivo in vzgojo v CP	56	48
Srednja šola	57	34
Denarne ustanove	41	21
Trgovine	24	16
Cerkev	10	22
Center za socialno delo	10	20
Državna podjetja	18	10
Turistična podjetja	15	11
Samostojni podjetniki	12	8
Državni organ	15	2
Društvo upokojencev	10	5
Lokalne akcijske skupine	7	8
Dom za starejše občane	4	4
Kulturne ustanove	6	1
Zdravstveni zavodi	4	-
Romska skupnost	2	1
Zasebna varnostna agencija	1	2
Tuji varnostni organi	1	-
Fakulteta	1	-
<b>Skupaj</b>	<b>2.070</b>	<b>2.051</b>



## Operativno-komunikacijska dejavnost

### Klici na interventno številko 113 in interventni dogodki



### Klici na interventno številko 113 in interventni dogodki po policijskih enotah

	Število klicev		Število interventnih dogodkov	
	2013	2014	2013	2014
PP Celje	6.322	6.715	7.310	7.945
PP Dravograd	393	433	548	614
PP Laško	634	936	953	1.180
PP Mozirje	557	680	773	757
PP Radlje ob Dravi	563	731	835	1.005
PP Ravne na Koroškem	1.080	1.093	1.448	1.477
PP Rogaška Slatina	435	455	602	747
PP Slovenj Gradec	1.223	1.240	1.541	1.526
PP Slovenske Konjice	1.092	1.014	1.512	1.642
PP Šentjur	1.152	1.287	1.324	1.454
PP Šmarje pri Jelšah	697	728	851	870
PP Velenje	1.709	1.713	2.116	2.155
PP Žalec	2.512	2.693	3.071	3.323
Ostalo/neznano	59.916	54.423	808	717
<b>Skupaj</b>	<b>78.285</b>	<b>74.139</b>	<b>23.694</b>	<b>25.412</b>
Delež (v%)	100,0	100,0	30,3	34,3

### Povprečni reakcijski časi po policijskih enotah

	Vsi interventni dogodki (mm:ss)		Nujni interventni dogodki (mm:ss)	
	2013	2014	2013	2014
PP Celje	17:24	17:46	8:55	9:26
PP Dravograd	15:20	14:36	9:31	12:11
PP Laško	19:32	19:40	17:34	10:45
PP Mozirje	20:13	19:38	11:18	17:40
PP Radlje ob Dravi	18:24	17:45	12:07	8:19
PP Ravne na Koroškem	17:12	16:43	13:03	14:18
PP Rogaška Slatina	14:27	15:00	7:48	8:31
PP Slovenj Gradec	15:53	15:22	7:49	9:27
PP Slovenske Konjice	17:26	15:56	10:54	13:39
PP Šentjur	18:49	18:01	12:22	13:12
PP Šmarje pri Jelšah	19:06	19:12	13:12	15:44
PP Velenje	16:30	15:25	10:36	11:06
PP Žalec	19:50	18:37	14:47	15:30
<b>Skupaj</b>	<b>17:42</b>	<b>17:15</b>	<b>10:56</b>	<b>11:35</b>

### Razpisani ukrepi

Število razpisanih ukrepov	2013	2014
Število razpisanih iskanj na predlog sodišča zaradi neplačane globe (nad 300 EUR) za privedbo na prestajanje uklonilnega zapora	70	39
Število razpisanih iskanj na predlog sodišča zaradi izmikanja postopku (trajne odredbe in tiralice)	45	36
Število razpisanih iskanj na predlog sodišča zaradi neznanega naslov bivanja in neuspešnega vročanja sodne pošte	47	47
Število razpisanih iskanj zaradi pobega iz zapora	15	14
Število razpisanih iskanj zaradi pobega gojencev iz PD Radeče	1	1
Število razpisanih evropskih nalogov za prijetje in predajo	1	-
Število razpisanih mednarodnih tiralic razpisanih na predlog sodišča	1	-
Število iskanj, ki jih razpiše policija zaradi kaznivega dejanja	75	60
Število razpisanih iskanj zaradi pobega gojencev iz vzgojnih zavodov	1	1
Število razpisanih pogrešanih otrok in mladoletnikov	7	6
Število razpisanih pogrešanih odraslih oseb	36	36
Število hišnih priporov	7	9
Število hišnih zaporov	1	7
Število razpisanih ukrepov prikrite in namenske kontrole	6	3
Število razpisanih ukrepov Zavrnitev vstopa v RS	2	3

## Forenzična in kriminalističnotehnična dejavnost

### Zaprosila za preiskave na oddelkih za kriminalistično tehniko

Predmet preiskav	Število ogledov		
	2013	2014	Porast/upad (v %)
Obuvala	285	268	-6,0
Papilarne črte	167	175	4,8
Prepovedane droge	402	496	23,4
Požari, eksplozije	12	12	...
Barve, laki	47	14	-70,2
Sumljivi dokumenti	22	82	272,7
Rokopis	6	-	...
Orožje	20	26	...
Sled orodja	12	22	...
Žarnice	1	-	...
Steklo	13	18	...
Ključavnice	55	54	-1,8
Sledi z rok strelca	3	3	...
DNK	242	232	-4,1
Vlakna in lasje	20	8	...
Past	1	4	...
Ekologija	2	1	...
Lomna površina	2	-	...
Številoidentificiranih sledi	112	116	3,6

### Druga strokovna opravila pri preiskovanju kaznivih dejanj

	2013	2014	Porast/upad (v %)
Število poligrafskih preiskav	23	12	...
Število zapisnikov o zavarovanjih elektronskih naprav in preiskav elektronskih naprav	525	457	-13,0
Število prepoznav oseb na fotografijah	131	103	-21,4

### Kriminalističnotehnična opravila

	2013	2014	Porast/upad (v %)
Število ogledov krajev kaznivih dejanj in drugih dogodkov	3.086	2.920	-5,4
Število ogledov krajev kaznivih dejanj in drugih dogodkov, pri katerih so sodelovali kriminalistični tehniki	523	413	-21
- število ogledov krajev kaznivih dejanj, ki so jih obravnavale enote kriminalistične policije	160	156	-2,5
- število ogledov krajev drugih dogodkov, ki so jih obravnavale enote kriminalistične policije	155	117	-24,5
- število ogledov krajev kaznivih dejanj in drugih dogodkov, ki so jih obravnavale policijske postaje	208	140	-32,7
Število oseb, ki so jih fotografirali	250	233	-6,8
Število oseb, ki so jim bili odvzeti prstni odtisi	258	228	-11,6
Število odvzetih brisov ustne sluznice	233	240	3,0

## Nadzorna dejavnost\*

\*Vir podatkov: evidenca SD PU Celje, 3. 3. 2015

### Nadzori nad delom delavcev

Enota	Število nadzorov nad delom delavcev
PP Laško	1
PP Mozirje	1
PPP Celje	1
<b>Skupaj</b>	<b>3</b>

### Splošni, strokovni in ponovni nadzori

PU	Število splošnih nadzorov nad delom PP	Število strokovnih nadzorov nad delom PP in NOE PU	Število ponovnih nadzorov nad delom PP in NOE PU
<b>Skupaj</b>	<b>3</b>	<b>13</b>	<b>-</b>

### Strokovni in ponovni nadzori nad delom policijskih enot po delovnih področjih

Delovno področje	Število nadzorov nad delom PP		Število nadzorov nad delom NOE PU		Skupaj
	strokovni	ponovni	strokovni	ponovni	
Odkrivanje in preiskovanje kriminalitete	5	-	-	-	<b>5</b>
Operativno obveščanje in poročanje	3	-	-	-	<b>3</b>
Kriminalistična tehnika	3	-	-	-	<b>3</b>
Upravno poslovanje	1	-	-	-	<b>1</b>
Organizacijske zadeve	1	-	-	-	<b>1</b>
Finančno-materialno poslovanje	1	-	-	-	<b>1</b>
Prekrškovni postopki	1	-	-	-	<b>1</b>
<b>Skupaj</b>	<b>15</b>	<b>-</b>	<b>-</b>	<b>-</b>	<b>15</b>

## Spremljanje izvajanja policijskih pooblastil in ogrožanja policistov

### Osebe, katerih identiteto je ugotavljala policija

Zakonska podlaga	Število oseb		
	2013	2014	Porast/upad (v %)
Zakon o policiji / Zakon o nalogah in pooblastilih policije	8.300	6.936	-16,4

Do 3. 5. 2013 so policisti ugotavljali identiteto na podlagi 35. člena zakona o policiji, od 4. 5. 2013 pa jo ugotavljajo na podlagi 40. člena zakona o nalogah in pooblastilih policije.

### Izravnalni ukrepi

	2013	2014	Porast/upad (v %)
Število oseb	17	123	...
Število postopkov, v katerih so bili izvedeni izravnalni ukrepi	8	83	...

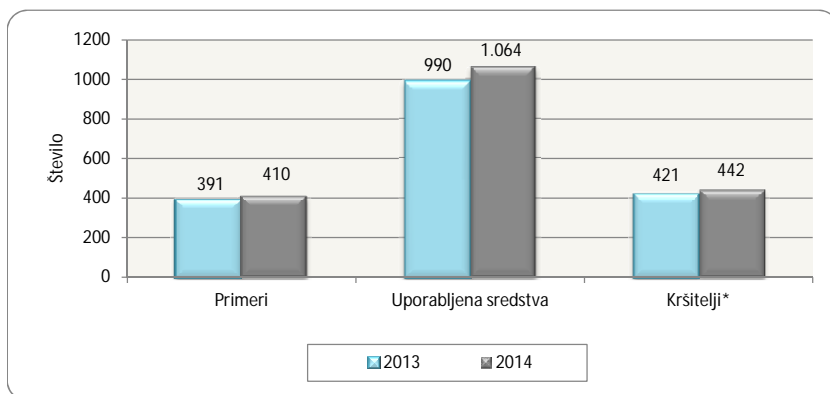
### Osebe, privedene na sodišče zaradi postopka o kaznivem dejanju ali prekršku

	Število oseb		
	2013	2014	Porast/upad (v %)
Osumljenci kaznivih dejanj	1	1	...
Storilci prekrškov	16	8	...
<b>Skupaj</b>	<b>17</b>	<b>9</b>	<b>...</b>

### Pridržane in zadržane osebe

Čas pridržanja ali zadržanja in zakonska podlaga	Število oseb		
	2013	2014	Porast/upad (v %)
do 48 ur (43/2 ZPol)	47	-	...
do 12 ur zaradi motenja ali ogrožanja javnega reda (prva alineja 64/1 ZNPPol)	5	4	...
do 12 ur zaradi kršitve prepovedi približevanja (druga alineja 64/1 ZNPPol)	5	4	...
do 48 ur zaradi izročitve oz. sprejema osebe od tujih varnostnih organov (četrti alineja 64/1 ZNPPol)	15	20	...
do 12 ur (109/2 ZP-1)	235	235	...
do 12 ur (110/2 ZP-1)	23	24	...
od 6 do 12 ur (24. čl. ZPrCP)	153	107	-30,1
do 48 ur (32. čl. ZNDM)	51	19	-62,7
do 6 ur (157/2 čl. ZKP)	141	170	20,6
do 48 ur (157/2 čl. ZKP)	180	182	1,1
<b>Skupaj</b>	<b>855</b>	<b>765</b>	<b>-10,5</b>

## Uporaba prisilnih sredstev



## Uporaba prisilnih sredstev in opozorilnega strela

Vrsta prisilnega sredstva	2013	2014
Sredstva za vklepanje in vezanje	390	408
Telesna sila	568	630
Plinski razpršilec	26	24
Palica	4	-
Službeni pes	1	1
Sredstva za prisilno ustavljanje prevoznih sredstev	1	1
<b>Skupaj</b>	<b>990</b>	<b>1.064</b>

## Uporaba posameznih vrst prisilnih sredstev in opozorilnega strela po enotah\*

	SV	TS	PR	SP	PUV	Skupaj
PP Celje	107	170	6	-	-	283
PP Dravograd	14	17	1	-	-	32
PP Laško	7	12	1	-	-	20
PP Mozirje	19	42	-	-	-	61
PP Radlje ob Dravi	18	12	-	-	-	30
PP Ravne na Koroškem	32	32	5	-	-	69
PP Rogaška Slatina	11	13	8	-	-	32
PP Slovenj Gradec	22	46	1	-	-	69
PP Slovenske Konjice	25	67	-	-	-	92
PP Šentjur	11	27	-	-	-	38
PP Šmarje pri Jelšah	22	43	-	-	-	65
PP Velenje	51	37	-	-	-	88
PP Žalec	21	26	1	-	-	48
PP Vodnikov službenih psov	20	33	1	1	-	55
PPP Celje	7	22	-	-	1	30
SUP Celje	7	16	-	-	-	23
SKP Celje	14	15	-	-	-	29
<b>Skupaj</b>	<b>408</b>	<b>630</b>	<b>24</b>	<b>1</b>	<b>1</b>	<b>1.064</b>

\*SV - sredstva za vklepanje in vezanje, TS - telesna sila, PR - plinski razpršilec, PAL - palica, SP - službeni pes, PUV - prisilno ustavljanje prevoznih sredstev

### Posledice uporabe prisilnih sredstev pri policistih in kršiteljih

	Število policistov		Število kršiteljev*	
	2013	2014	2013	2014
Vidni zunanji znaki**	3	10	86	75
Lahka telesna poškodba	27	25	16	10
Huda telesna poškodba	-	-	-	1
<b>Skupaj</b>	<b>30</b>	<b>35</b>	<b>102</b>	<b>86</b>

\*Osebe, zoper katere so policisti uporabili prisilna sredstva.

\*\*Praska, odrgnina ali druga manjša površinska poškodba.

### Napadi na policiste

	2013	2014	Porast/upad (v %)
Število kaznivih dejanj (299, 300, 301 in 302. čl. KZ)	38	45	18,4
Število napadenih policistov	48	60	25,0

### Grožnje policistom

Stopnja ogroženosti	Število groženj	
	2013	2014
Nizka	8	14
Visoka	1	-
<b>Skupaj</b>	<b>9</b>	<b>14</b>

## Reševanje pritožb

### Pritožbe zoper delo policistov\*

	2013	2014	Porast/upad (v %)
Število vloženi pritožb	69	56	-18,8
Število nerešenih pritožb iz prejšnjih let	2	6	...
Število rešenih pritožb	61	62	1,6

\*Zaradi spremenjene metodologije zajemanja in prikazovanja podatkov, ti za leto 2013 in 2014 niso primerljivi.

### Rešene pritožbe glede na način reševanja\*

	2013	2014	Porast/upad (v %)
Pomiritveni postopki	34	16	...
- uspešno zaključeni (150/5 ZNPPol)	15	6	...
- ravnanje policistov, neskladno s predpisi	1	-	...
Senati	13	12	...
- neuspešno zaključeni pomiritveni postopki (148/3 ZNPPol)	8	5	...
- neposredna obravnava pred senatom (148/4 ZNPPol)	5	7	...
utemeljene pritožbe, obravnavane pred senatom	3	3	...
Zaključek brez obravnave	22	34	54,5
<b>Skupaj</b>	<b>61</b>	<b>62</b>	<b>1,6</b>

\*Zaradi spremenjene metodologije zajemanja in prikazovanja podatkov, ti za leto 2013 in 2014 niso primerljivi.

### Rešene pritožbe po pritožbenih razlogih \*

	Neukrepanje		Uporaba pooblastil		Uporaba prisilnih		Komunikacija		Skupaj	
	2014	2013	2014	2013	2014	2014	2013	2014		
Pomiritveni postopki	-	39	17	1	3	5	40	25		
- uspešno zaključeni (150/5 ZNPPol)	-	18	6	-	-	-	18	6		
- ravnanje policistov, neskladno s predpisi	-	2	-	-	-	-	2	-		
Senati	3	16	13	3	10	2	19	28		
- neuspešno zaključeni pomiritveni postopki (148/3 ZNPPol)	-	9	5	-	1	-	9	6		
- neposredna obravnava pred senatom (148/4 ZNPPol)	3	7	8	3	9	2	10	22		
- utemeljene pritožbe, obravnavane pred senatom	1	3	4	1	2	-	4	7		
Zaključek brez obravnave	6	22	31	2	3	12	24	52		
<b>Skupaj</b>	<b>9</b>	<b>68</b>	<b>61</b>	<b>6</b>	<b>16</b>	<b>19</b>	<b>74</b>	<b>105</b>		

\* Ker lahko posamezna pritožba vsebuje več pritožbenih razlogov, je število pritožbenih razlogov praviloma večje od števila obravnavanih pritožb.

### Posledice pritožbenih postopkov\*

	2013	2014	Porast/upad (v %)
Opozorilo in pogovor	2	2	...
<b>Skupaj</b>	<b>2</b>	<b>2</b>	<b>...</b>

\*Zaradi spremenjene metodologije zajemanja in prikazovanja podatkov, ti za leto 2013 in 2014 niso primerljivi.



## Notranje preiskave

Prijavljena in odkrita kazniva dejanja uradnih oseb policije, odstopljena v obravnavo posebnemu oddelku specializiranega

Enota	Število prijavljenih in odkritih kaznivih		Število osumljenih oseb	
	2013	2014	2013	2014
PP Slovenj Gradec	1	1	1	1
PP Velenje	-	1	-	1
SD Celje	1	-	1	-
SKP Celje	2	1	3	-
<b>Skupaj</b>	<b>4</b>	<b>3</b>	<b>5</b>	<b>2</b>

## Kadrovske in organizacijske zadeve\*

\*Vir podatkov: evidenca SD PU Celje, 21. 2. 2015

### Sistemizirana in zasedena delovna mesta

	Sistemizirana delovna mesta				Zasedena delovna mesta			
	uniform. policisti	neuniform. m. policisti	delavci brez statusa policista	skupaj	uniform. policisti	neuniform. m. policisti	delavci brez statusa policista	skupaj
2010	725	127	112	964	582	119	116	817
2011	893	169	149	1.211	703	161	148	1.014
2012	892	170	150	1.212	687	152	142	981
2013	839	223	149	1.211	672	144	138	954
2014	831	224	149	1.204	632	144	134	910

### Sistemizirana in zasedena delovna mesta po enotah

Enota	Število sistemiziranih delovnih mest				Število zasedenih delovnih mest			
	uniformirani policisti	neuniformirani policisti	delavci brez statusa policista	skupaj	uniformirani policisti	neuniformirani policisti	delavci brez statusa policista	skupaj
Vodstvo PU	2	-	1	3	2	-	-	2
OKC Celje	4	28	2	34	3	21	2	26
SD Celje	-	10	2	12	-	7	2	9
SKP Celje	-	127	10	137	-	105	9	114
SOP Celje	-	12	36	48	-	11	31	42
SUP Celje	14	-	1	15	15	-	1	16
Skupaj NOE PU	20	177	52	249	20	144	45	209
PPP Celje	76	-	12	88	45	-	12	57
PP Vodnikov službenih psov	23	-	2	25	19	-	2	21
PMP Rogatec	60	-	3	63	54	-	2	56
PMP Bistrica ob Sotli	43	-	3	46	36	-	2	38
PP Celje	87	6	13	106	69	-	12	81
PP Laško	28	1	4	33	22	-	4	26
PP Mozirje	25	-	3	28	18	-	3	21
PP Slovenske Konjice	38	1	5	44	31	-	5	36
PP Šentjur pri Celju	26	1	3	30	22	-	3	25
PP Velenje	59	2	8	69	43	-	7	50
PP Žalec	47	1	5	53	35	-	5	40
PP Rogaška Slatina	72	12	5	89	57	-	5	62
PP Šmarje pri Jelšah	77	15	6	98	64	-	5	69
PP Dravograd	21	2	7	30	15	-	6	21
PP Radlje ob Dravi	26	1	5	32	23	-	4	27
PP Ravne na Koroškem	35	2	5	42	30	-	5	35
PP Slovenj Gradec	35	3	7	45	29	-	7	36
PPIU Celje	33	-	1	34	-	-	-	-
<b>Skupaj PP</b>	<b>811</b>	<b>47</b>	<b>97</b>	<b>955</b>	<b>612</b>	<b>-</b>	<b>89</b>	<b>701</b>
<b>Skupaj PU Celje</b>	<b>831</b>	<b>224</b>	<b>149</b>	<b>1.204</b>	<b>632</b>	<b>144</b>	<b>134</b>	<b>910</b>

### Disciplinski ukrepi po enotah\*

	PP Laško	PP Rogaška Slatina	PP Velenje	PPP Celje	PMP Bistrica ob Sotli	SKP PU Celje	Skupaj
Uvedeni disciplinski postopki	-	1	-	2	-	1	4
- opomin	-	-	-	2	-	-	2
- ustavitev postopka	-	1	-	-	-	1	2
Opozorila pred redno odpovedjo	1	-	-	-	1	-	2
Izredna odpoved	-	-	3	-	-	-	3

Vir: podatki SD, 2.3.2015.

## Finančno-materialne zadeve\*

\*Vir podatkov: evidenca SOP, 27. 2. 2015

### Prevozna sredstva glede na lastništvo

	Število vozil	
	2013	2014
Lastna vozila	221	235
Vozila v finančnem najemu	22	1
<b>Skupaj</b>	<b>243</b>	<b>236</b>

### Prevozna sredstva glede na vrsto vozil

Vrsta vozil	Št. vozil	
	2013	2014
Osebna civilna vozila	100	109
Osebna patroljna vozila	71	69
Intervencijska vozila	14	14
Kombinirana vozila	15	15
Terenska vozila	16	9
Motorna kolesa	21	16
Tovorna in dostavna vozila	6	5
<b>Skupaj</b>	<b>243</b>	<b>236</b>

### Povprečna starost prevoznih sredstev

Povprečna starost	2013	2014
	[v letih]	[v letih]
Vseh prevoznih sredstev	7,4	6,3
- intervencijskih vozil	5,1	5,8
- motornih koles	8,6	8,3
- osebnih civilnih vozil	7,7	6,7
- osebnih patroljnih vozil	6,9	5,3
- terenskih vozil	7,9	7,4
- dostavnih in tovornih vozil	7,3	8,0

## Odnosi z javnostmi\*

\*Vir podatkov: evidenca predstavnice za stike z javnostmi, 20. 2. 2015

### Delo na področju odnosov z javnostmi

	2013	2014	Porast/upad
			[v %]
Število novinarskih konferenc, izjav za javnost in foto terminov	15	10	...
Število sporočil, obvestil in informacij za javnost	430	391	-9,1
Število pisnih in ustnih odgovorov na vprašanja novinarjev	581	634	9,1
Število pisnih in ustnih odgovorov na vprašanja državljanov	74	63	-14,9
Število odzivov na prispevke v medijih	3	5	...
Število objav na intranetu (lastne objave)	46	52	13,0
Število (na)govorov	3	5	...
Število udeležb v preventivno-promocijskih dogodkih (sejmi, humanitarne zadeve ipd.)	11	12	...
Število dogodkov s protokolarnimi aktivnostmi	3	5	...