

Priloga 2: Statistični podatki¹

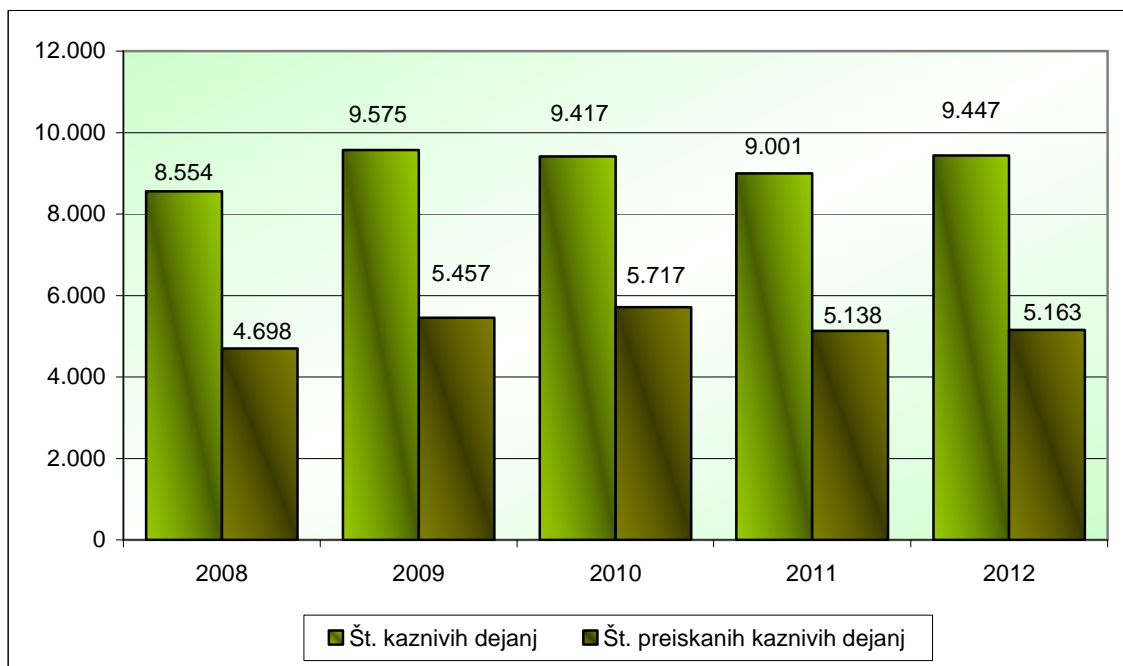
ODKRIVANJE IN PREISKOVANJE KRIMINALITETE²

*Kazniva dejanja, za katera je policija vložila kazensko ovadbo ali poročilo v dopolnitev kazenske ovadbe**

	2008	2009	2010	2011	2012
Št. kaznivih dejanj	8.554	9.575	9.417	9.001	9.447
Št. preiskanih kaznivih dejanj	4.698	5.457	5.717	5.138	5.163
Delež preiskanih kaznivih dejanj [v %]	54,9	57,0	60,7	57,1	54,7
Št. kaznivih dejanj, ki jih je odkrila policija	1.252	1.118	1.717	1.307	1.365
Delež kaznivih dejanj, ki jih je odkrila policija [v %]	14,6	11,7	18,2	14,5	14,4

* Niso vključena kazniva dejanja, katerih posledica je bila prometna nesreča.

Preiskana kazniva dejanja

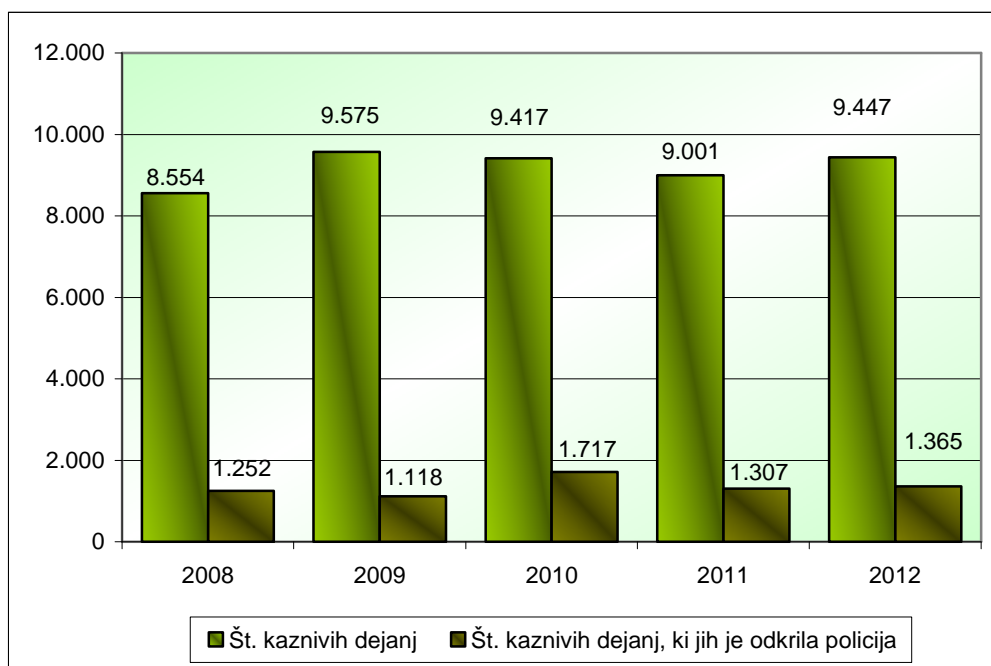


¹ Znak v tabelah » - « pomeni, da ni pojava, znak » ... « pa, da ni podatka ali izračun ni smiseln.

² Prikazana so kazniva dejanja, razen:

- kaznivih dejanj s področja cestnega prometa,
- dejanj otrok, za katera je policija v navedenem obdobju na podlagi devetega odst. 148. čl. zakona o kazenskem postopku vložila kazensko ovadbo ali poročilo v dopolnitev kazenske ovadbe, ter
- kaznivih dejanj, ki se preganjajo na predlog, pri katerih je oškodovanec že ob podaji ovadbe odstopil od pregona (pisna izjava o umiku ali zapisnik o umiku predloga). V statističnih tabelah se tako **ne prikazujejo** kazniva dejanja po naslednjih členih Kazenskega zakonika: 122/I; 127; 132; 135/II; 136/I; 137/I; 138/I; 139/I,II,III,IV; 141/I,II; 143/IV; 147; 158; 159; 160; 161; 162; 166; 170/I,III; 171/I,III; 204/II; 208/I,II,V; 211/V,VI; 217/I,II; 220/I; 223/I,II; 246/I; 282/I in 310/II,III, pri katerih je poleg dokumenta *Skrajšani postopek - kazenska ovadba (KR59)* vezana še *pisna izjava o umiku (KRP3)* ali *zapisnik o umiku predloga za pregon (KR69)*.

Kazniva dejanja, ki jih je odkrila policija



*Kazniva dejanja iz prejšnjih let**

Vrsta kriminalitete	Št. kaznivih dejanj	Št. preiskanih kaznivih dejanj	Škoda [v 1.000 EUR]
Celotna	1.165	854	24.005,9
splošna	897	617	4.302,3
gospodarska	268	237	19.703,6
Organizirana	19	19	3.274,9
Mladoletniška	26	26	58,6
Korupcijska kazniva dejanja	6	6	-
tipična	6	6	-

*Kazniva dejanja, statistično prikazana v prejšnjih letih, katerih preiskovanje se je nadaljevalo v 2012.

Kazniva dejanja po enotah

Enota	Št. kaznivih dejanj		Porast/ upad [v %]	Št. preiskanih kaznivih dejanj		Delež preiskanih kaznivih dejanj [v %]		Št. kaznivih dejanj, ki jih je odkrila policija		Delež kaznivih dejanj, ki jih je odkrila policija [v %]	
	2011	2012		2011	2012	2011	2012	2011	2012	2011	2012
PP Celje	2.384	2.905	21,9	913	1.163	38,3	40,0	158	145	6,6	5,0
PP Dravograd	126	153	21,4	90	103	71,4	67,3	9	18	7,1	11,8
PP Laško	352	316	-10,2	181	169	51,4	53,5	35	68	9,9	21,5
PP Mozirje	198	193	-2,5	137	104	69,2	53,9	59	28	29,8	14,5
PP Radlje ob Dravi	251	294	17,1	183	189	72,9	64,3	35	50	13,9	17,0
PP Ravne na Koroškem	421	445	5,7	293	290	69,6	65,2	42	55	10,0	12,4
PP Rogaška Slatina	320	293	-8,4	221	203	69,1	69,3	46	22	14,4	7,5
PP Sl. Gradec	498	580	16,5	306	372	61,4	64,1	34	89	6,8	15,3
PP Sl. Konjice	727	634	-12,8	467	330	64,2	52,1	206	84	28,3	13,2
PP Šentjur	377	361	-4,2	219	208	58,1	57,6	50	83	13,3	23,0
PP Šmarje pri Jelšah	231	185	-19,9	159	128	68,8	69,2	27	33	11,7	17,8
PP Velenje	1.327	1.149	-13,4	749	651	56,4	56,7	112	88	8,4	7,7
PP Žalec	1.015	1.161	14,4	514	527	50,6	45,4	67	61	6,6	5,3
PMP Rogatec	-	2	...	-	2	...	100,0	-	1	...	50,0
PPP Celje	1	-	...	1	-	100,0	...	-	-
SKP PU Celje	773	776	0,4	705	724	91,2	93,3	427	540	55,2	69,6
Skupaj	9.001	9.447	5,0	5.138	5.163	57,1	54,7	1.307	1.365	14,5	14,4

Posledice kaznivih dejanj

Posledice	2008	2009	2010	2011	2012
Št. mrtvih	11	3	6	9	8
Št. hudo poškodovanih	55	58	63	48	58
Št. lahko poškodovanih	607	628	574	558	533
Škoda [v 1.000 EUR]	23.871,8	29.489,9	44.112,8	34.034,1	41.068,7
gospodarska kriminaliteta [v 1.000 EUR]	17.665,8	14.936,5	35.768,6	25.065,6	30.445,3
delež škode gospodarske kriminalitete [v %]	74,0	50,6	81,1	73,6	74,1

Kazniva dejanja brez pravne podlage za pregon

Vrsta kriminalitete	2008	2009	2010	2011	2012	Porast/upad 2011/2012 [v %]
Celotna	3.014	3.205	2.902	2.780	2.152	-22,6
splošna	2.892	3.066	2.730	2.557	1.932	-24,4
gospodarska	122	139	172	223	220	-1,3
Organizirana	-	-	4	-	-	...
Mladolletniška	40	63	52	42	50	19,0

Zaključni dokumenti obravnavanih kaznivih dejanj

Vrsta zaključnega dokumenta	2011	2012	Porast/upad [v %]
Št. kazenskih ovadb	7.217	7.323	1,5
Št. poročil o dopolnitvi kazenske ovadbe [148/9 ZKP]	2.434	2.733	12,3
Št. poročil o dejanjih brez pravne podlage za pregon [148/10 ZKP]*	2.763	2.189	-20,8

* Zaradi spremenjenega načina evidentiranja kaznivih dejanj, ki se preganjajo na predlog, podatki za 2011 in 2012 niso primerljivi.

Struktura ovadenih oseb

Struktura	2011		2012		Porast/upad [v %]
	št. oseb	delež [v %]	št. oseb	delež [v %]	
Spol	2.924	100,0	2.783	100,0	-4,8
moški	2.437	83,3	2.283	82,0	-6,3
ženski	487	16,7	500	18,0	2,7
Starost	2.924	100,0	2.783	100,0	-4,8
14 do 17 let	146	5,0	150	5,4	2,7
18 do 20 let	192	6,6	170	6,1	-11,5
21 do 30 let	785	26,8	673	24,2	-14,3
31 do 40 let	726	24,8	756	27,2	4,1
41 do 50 let	568	19,4	558	20,1	-1,8
51 let in več	505	17,3	474	17,0	-6,1
neznano	2	0,1	2	0,1	...
Državljanstvo	2.924	100,0	2.783	100,0	-4,8
Slovenija	2.705	92,5	2.555	91,8	-5,5
države EU	48	1,6	66	2,4	37,5
druge države	171	5,8	162	5,8	-5,3
Celotna kriminaliteta	2.924	100,0	2.783	100,0	-4,8
splošna	2.546	87,1	2.406	86,5	-5,5
gospodarska	378	12,9	377	13,5	-0,3
Organizirana	23	100,0	22	100,0	...
Mladolletniška	186	100,0	186	100,0	...
Pravne osebe	92	100,0	120	100,0	30,4

Struktura oškodovanih oseb

Struktura	2011		2012		Porast/upad [v %]
	št. oseb	delež [v %]	št. oseb	delež [v %]	
Spol	5.316	100,0	5.628	100,0	5,9
moški	3.222	60,6	3.291	58,5	2,1
ženski	2.094	39,4	2.337	41,5	11,6
Starost	5.316	100,0	5.628	100,0	5,9
0 do 17 let	385	7,2	386	6,9	0,3
18 do 20 let	236	4,4	223	4,0	-5,5
21 do 30 let	1.036	19,5	936	16,6	-9,7
31 do 40 let	1.159	21,8	1.211	21,5	4,5
41 do 50 let	1.057	19,9	1.231	21,9	16,5
51 let in več	1.441	27,1	1.639	29,1	13,7
neznano	2	0,0	2	0,0	...
Državljanstvo	5.316	100,0	5.628	100,0	5,9
Slovenija	4.953	93,2	5.271	93,7	6,4
države EU	67	1,3	106	1,9	58,2
druge države	296	5,6	251	4,5	-15,2
Celotna kriminaliteta	5.316	100,0	5.628	100,0	5,9
splošna	4.881	91,8	5.001	88,9	2,5
gospodarska	435	8,2	627	11,1	44,1
Organizirana	1	100,0	3	100,0	...
Mladolletniška	109	100,0	155	100,0	42,2
Pravne osebe	1.136	100,0	1.105	100,0	-2,7

Vrste kriminalitete

Vrsta kriminalitete	2008	2009	2010	2011	2012	Porast/upad 2011/2012 [v%]
Celotna	8.554	9.575	9.417	9.001	9.447	5,0
splošna	8.049	8.585	8.131	8.022	8.237	2,7
gospodarska	505	990	1.286	979	1.210	23,6
Organizirana	40	25	17	19	21	...
Mladolletniška	257	294	261	176	238	35,2

Delež posamezne vrste kriminalitete v celotni kriminaliteti

Vrsta kriminalitete	2008	2009	2010	2011	2012
Celotna	8.554	9.575	9.417	9.001	9.447
splošna [v %]	94,1	89,7	86,3	89,1	87,2
gospodarska [v %]	5,9	10,3	13,7	10,9	12,8
Organizirana [v %]	0,5	0,3	0,2	0,2	0,2
Mladolletniška [v %]	3,0	3,1	2,8	2,0	2,5

Kazniva dejanja zoper življenje in telo

Vrsta kaznivega dejanja	Št. kaznivih dejanj		Porast/ upad [v %]	Št. preiskanih kaznivih dejanj		Delež preiskanih kaznivih dejanj [v %]	
	2011	2012		2011	2012	2011	2012
Uboj - skupaj	5	1	...	4	1	80,0	100,0
dokončan	2	-	...	1	-	50,0	...
poskus	3	1	...	3	1	100,0	100,0
Umor - skupaj	1	1	...	1	1	100,0	100,0
dokončan	1	-	...	1	-	100,0	...
poskus	-	1	...	-	1	...	100,0
Posebno huda telesna poškodba	5	-	...	4	-	80,0	...
Huda telesna poškodba	25	39	56,0	19	33	76,0	84,6
Lahka telesna poškodba	364	365	0,3	342	341	94,0	93,4
Druga kazniva dejanja	37	20	-45,9	35	20	94,6	100,0
Skupaj	437	426	-2,5	405	396	92,7	93,0

Kazniva dejanja zoper spolno nedotakljivost

Vrsta kaznivega dejanja	Št. kaznivih dejanj		Porast/ upad [v %]	Št. preiskanih kaznivih dejanj		Delež preiskanih kaznivih dejanj [v %]	
	2011	2012		2011	2012	2011	2012
Posilstvo - skupaj	21	8	...	20	8	95,2	100,0
dokončano	15	7	...	15	7	100,0	100,0
poskus	6	1	...	5	1	83,3	100,0
Spolno nasilje	7	10	...	7	9	100,0	90,0
Kršitev spolne nedotakljivosti z zlorabo položaja	4	6	...	4	6	100,0	100,0
Spolni napad na osebo, mlajšo od 15 let	27	14	...	26	13	96,3	92,9
Prikazovanje, izdelava, posest in posredovanje pornografskega gradiva	8	-	...	7	-	87,5	...
Druga kazniva dejanja	4	3	...	4	3	100,0	100,0
Skupaj	71	41	-42,3	68	39	95,8	95,1

Kazniva dejanja zoper zakonsko zvezo, družino in otroke

Vrsta kaznivega dejanja	Št. kaznivih dejanj		Porast/ upad [v %]
	2011	2012	
Odvzem mladoletne osebe	19	29	...
Nasilje v družini	341	348	2,1
Zanemarjanje mladoletne osebe in surovo ravnanje	114	113	-0,9
Neplačevanje preživnine	32	31	-3,1
Druga kazniva dejanja	1	1	...
Skupaj	507	522	3,0

*Kazniva dejanja zoper premoženje**

Vrsta kaznivega dejanja	Št. kaznivih dejanj		Porast/ upad [v %]	Št. preiskanih kaznivih dejanj		Delež preiskanih kaznivih dejanj [v %]	
	2011	2012		2011	2012	2011	2012
Poškodovanje tuje stvari	438	571	30,4	160	156	36,5	27,3
Tatvina - skupaj**	3.902	4.304	10,3	843	955	21,6	22,2
vlom	1.247	1.478	18,5	226	343	18,1	23,2
drzna tatvina	77	92	19,5	27	34	35,1	37,0
tatvina motornega vozila	40	34	-15,0	9	5	22,5	14,7
druge tatvine	2.538	2.700	6,4	581	573	22,9	21,2
Rop	29	15	...	10	9	34,5	60,0
Roparska tatvina	9	10	...	6	8	66,7	80,0
Zatajitev	199	225	13,1	112	101	56,3	44,9
Klasična goljufija	551	687	24,7	492	649	89,3	94,5
Požig	7	13	...	4	8	57,1	61,5
Druga kazniva dejanja	149	183	22,8	130	159	87,2	86,9
Skupaj	5.284	6.008	13,7	1.757	2.045	33,3	34,0

* Kazniva dejanja zoper premoženje, brez istovrstnih kaznivih dejanj gospodarske kriminalitete.

** Kazniva dejanja po 204. in 205. čl. kazenskega zakonika.

Mladoletniška kriminaliteta

Vrsta kaznivega dejanja	Št. kaznivih dejanj	
	2011	2012
Lahka telesna poškodba	21	12
Huda telesna poškodba	3	2
Spolno nasilje	-	2
Spolni napad na osebo, mlajšo od 15 let	6	4
Nepravilna proizvodnja in promet s prepovedanimi drogami, nedovoljenimi snovmi v športu in predhodnimi sestavinami za izdelavo prepovedanih drog	4	14
Omogočanje uživanja prepovedanih drog ali nedovoljenih snovi v športu	1	4
Tatvina	57	49
Velika tatvina	22	50
Rop	2	2
Goljufija	1	2
Izsiljevanje	-	1
Druga kazniva dejanja	59	96
Skupaj	176	238

Gospodarska kriminaliteta

Vrsta kaznivega dejanja	Št. kaznivih dejanj		Porast/ upad [v %]	Škoda [v 1.000 EUR]		Porast/ upad [v %]
	2011	2012		2011	2012	
Goljufija	36	128	255,6	3.731,3	2.035,5	-45,4
Oderušstvo	3	2	...	5,5	0,6	-89,3
Povzročitev stečaja z goljufijo ali nevestnim poslovanjem	2	-	...	16,3	-	...
Goljufija na škodo Evropske unije	3	-	...	5.272,0	-	...
Uporaba ponarejenega negotovinskega plačilnega sredstva	26	12	...	53,7	17,5	-67,5
Poslovna goljufija	253	309	22,1	3.601,1	2.713,5	-24,6
Ponareditev ali uničenje poslovnih listin	22	24	...	35,3	33,5	-4,9
Zloraba položaja ali zaupanja pri gospodarski dejavnosti	13	11	...	4431,1	3.010,2	-32,1
Poneverba in neupravičena uporaba tujega premoženja	94	88	-6,4	2.324,7	889,0	-61,8
Pranje denarja	2	9	...	-	12.496,5	...
Zloraba negotovinskega plačilnega sredstva	11	8	...	18,1	6,5	-64,3
Davčna zatajitev	69	29	-58,0	1.757,2	7.817,4	...
Druga kazniva dejanja	445	590	32,6	3.819,4	1.425,1	-62,7
Skupaj	979	1.210	23,6	25.065,6	30.446,3	21,5

Kazniva dejanja, obravnavana na podlagi zakona o odgovornosti pravnih oseb za kazniva dejanja

Podlaga	Št. kaznivih dejanj		Porast/upad [v %]
	2011	2012	
Zakon o odgovornosti pravnih oseb [25. člen]	35	14	...

Organizirana kriminaliteta

Vrsta kaznivega dejanja	Št. kaznivih dejanj	
	2011	2012
Prepovedano prehajanje meje ali ozemlja države	1	1
Neupravičena proizvodnja in promet s prepovedanimi drogami, nedovoljenimi snovmi v športu in predhodnimi sestavinami za izdelavo prepovedanih drog	17	17
Velika tatvina	-	2
Izsiljevanje	-	1
Druga kazniva dejanja	1	-
Skupaj	19	21

Računalniška kriminaliteta

Kazniva dejanja računalniške kriminalitete	Št. kaznivih dejanj		Porast/ upad [v %]	Št. ovadenih osumljencev		Porast/ upad [v %]
	2011	2012		2011	2012	
Zloraba osebnih podatkov	3	2	...	-	1	...
Zloraba informacijskega sistema	-	2	...	-	1	...
Napad na informacijski sistem	3	11	...	3	6	...
Skupaj	6	15	...	3	8	...

Zloraba prepovedanih drog

Kazniva dejanja zlorabe prepovedanih drog	Št. kaznivih dejanj		Porast/ upad [v %]	Št. ovadenih osumljencev		Porast/ upad [v %]
	2011	2012		2011	2012	
Nepravilna proizvodnja in promet s prepovedanimi drogami, nedovoljenimi snovmi v športu in predhodnimi sestavinami za izdelavo prepovedanih drog	266	212	-20,3	323	257	-20,4
Omogočanje uživanja prepovedanih drog ali nedovoljenih snovi v športu	18	20	...	18	21	...
Skupaj	284	232	-18,3	341	278	-18,5

Kazniva dejanja, povezana z orožjem

Kazniva dejanja, povezana z orožjem	Št. kaznivih dejanj		Porast/ upad [v %]	Št. ovadenih osumljencev		Porast/ upad [v %]
	2011	2012		2011	2012	
Izdelovanje in pridobivanje orožja in pripomočkov, namenjenih za kaznivo dejanje	-	1	...	-	1	...
Nedovoljene proizvodnje in prometa orožja ali eksploziva	12	9	...	11	10	...
Skupaj	12	10	...	11	11	...

Zloraba prostitucije in trgovine z ljudmi

Kazniva dejanja zlorabe prostitucije in trgovine z ljudmi	Št. kaznivih dejanj		Porast/ upad [v %]	Št. ovadenih osumljencev		Porast/ upad [v %]
	2011	2012		2011	2012	
Zloraba prostitucije	2	-	...	3	-	...
Skupaj	2	-	...	3	-	...

Korupcijska kazniva dejanja

Korupcijska kazniva dejanja	Št. kaznivih dejanj		Porast/ upad [v %]	Št. ovadenih osumljencev		Porast/ upad [v %]
	2011	2012		2011	2012	
Nedovoljeno sprejemanje daril	1	-	...	1	-	...
Jemanje podkupnine	2	-	...	4	-	...
Dajanje podkupnine	2	-	...	3	-	...
Skupaj	5	-	...	8	-	...
Kazniva dejanja z elementi korupcije [vsaj ena kriminalistična označba 244K ali 261K]	1	-	...	1	-	...

Oblike ogrožanja varnosti

Oblike ogrožanja varnosti	Št. kaznivih dejanj		Porast/ upad [v %]	Št. ovadenih osumljencev		Porast/ upad [v %]
	2011	2012		2011	2012	
Protipraven odvzem prostosti	13	11	...	18	17	...
Grožnje	622	261	-58,0	613	254	-58,6
Izsiljevanje	20	33	65,0	20	39	95,0
Povzročitev splošne nevarnosti	42	41	-2,4	42	35	-16,7
Samovoljnost	4	7	...	9	7	...
Skupaj	701	353	-49,6	702	352	-49,9

Druge oblike sodobne kriminalitete

Druga kazniva dejanja sodobnih oblik kriminalitete	Št. kaznivih dejanj		Porast/ upad [v %]	Št. ovadenih osumljencev		Porast/ upad [v %]
	2011	2012		2011	2012	
Prepovedano prehajanje meje ali ozemlja države	11	4	...	15	7	...
Ponarejanje denarja	133	109	-18,0	15	6	...

Zasežene prepovedane droge

Vrsta prepovedane droge	Merska enota	Zasežene droge	
		2011	2012
Amfetamin	g	138,4	71,8
	ml	0,3	-
	tbl	13,0	-
Benzodiazepini	g	-	-
	ml	-	-
	tbl	438,5	161,0
Ekstazi	g	-	-
	tbl	-	98,0
Heroin	g	571,7	903,8
	ml	1,1	-
Kokain	g	76,5	292,2
	ml	-	-
Konoplja - rastlina	g	-	-
	kos	3.194,0	422,1
Konoplja - rastlina [marihuana]	g	16.520,7	47.019,6
Konoplja - smola [hašiš]	g	0,2	3,8
Metadon	g	1,4	-
	ml	60,0	21,0
	tbl	-	-
Metamfetamin	g	1,2	1,2
	tbl	-	23,0

Preiskovalna dejanja in drugi ukrepi pri preiskovanju kaznivih dejanj

Preiskovalna dejanja in drugi ukrepi pri preiskovanju	2011	2012	Porast/upad [v %]
Št. ogledov kraja kaznivega dejanja	2.912	2.819	-3,2
Št. hišnih preiskav	304	253	-16,8
Št. osebnih preiskav	43	29	-32,6
Št. zasegov predmetov	1.765	1.793	1,6
Št. policijskih zaslišanj	102	65	-36,3
Št. pridobitev podatkov o prometu v elektronskem komunikacijskem omrežju	-	130	...
Št. oseb, zoper katere je bilo odrejena pridobitev podatkov o prometu v elektronskem komunikacijskem omrežju	-	95	...

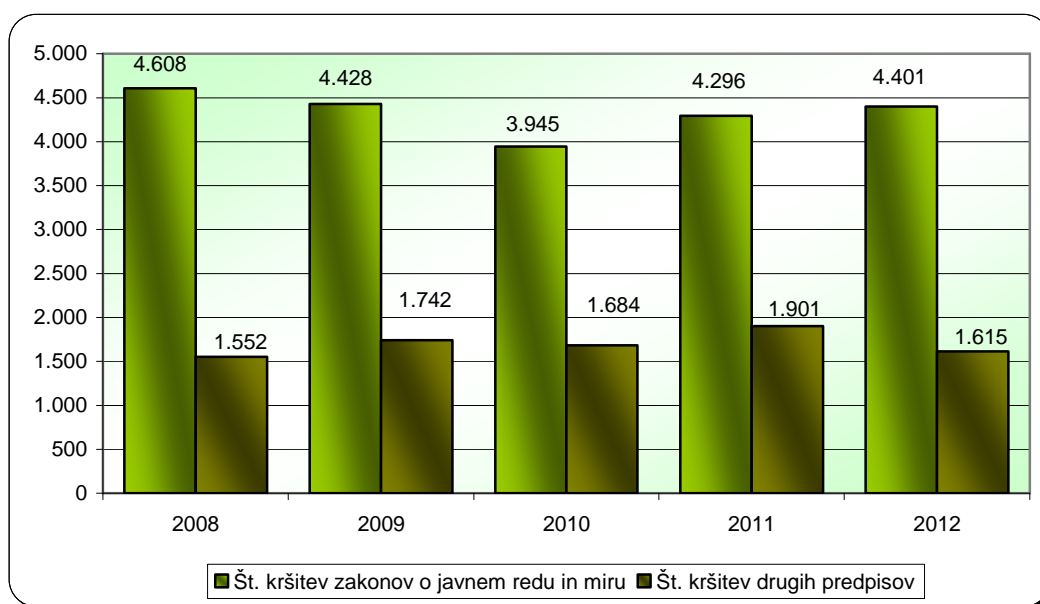
VZDRŽEVANJE JAVNEGA REDA IN ZAGOTAVLJANJE SPLOŠNE VARNOSTI LJUDI IN PREMOŽENJA

Kršitve predpisov o javnem redu

Število kršitev predpisov o javnem redu	2008	2009	2010	2011	2012
Št. kršitev zakonov o javnem redu in miru	4.608	4.428	3.945	4.296	4.401
Št. kršitev drugih predpisov*	1.552	1.742	1.684	1.901	1.615
Skupaj	6.160	6.170	5.629	6.197	6.016

* Kršitve zakonodaje s področja cestnega prometa niso vključene.

Kršitve predpisov o javnem redu



Kršitve predpisov o javnem redu po enotah

Enota	Št. kršitev zakona o varstvu javnega reda in miru		Porast/upad [v %]	Št. kršitev drugih predpisov*		Porast/upad [v %]	Skupaj		Porast/upad [v %]
	2011	2012		2011	2012		2011	2012	
PP Celje	1.018	1.205	18,4	348	308	-11,5	1.366	1.513	10,8
PP Dravograd	73	50	-31,5	31	24	-22,6	104	74	-28,8
PP Laško	204	185	-9,3	68	39	-42,6	272	224	-17,6
PP Mozirje	121	147	21,5	104	50	-51,9	225	197	-12,4
PP Radlje ob Dravi	219	176	-19,6	88	89	1,1	307	265	-13,7
PP Ravne na Koroškem	388	363	-6,4	80	105	31,3	468	468	...
PP Rogaška Slatina	215	216	0,5	141	106	-24,8	356	322	-9,6
PP Sl. Gradec	409	360	-12,0	110	125	13,6	519	485	-6,6
PP Sl. Konjice	317	350	10,4	125	137	9,6	442	487	10,2
PP Šentjur	100	134	34,0	67	61	-9,0	167	195	16,8
PP Šmarje pri Jelšah	202	204	1,0	103	100	-2,9	305	304	-0,3
PP Žalec	312	246	-21,2	158	85	-46,2	470	331	-29,6
PP Velenje	591	624	5,6	151	120	-20,5	742	744	0,3
PP Vodnikov službenih psov	101	116	14,9	56	73	30,4	157	189	20,4
PPP Celje	25	25	...	152	106	-30,3	177	131	-26,0
PMP Bistrica ob Sotli	-	-	...	27	38	40,7	27	38	40,7
PMP Rogatec	1	-	...	92	48	-47,8	93	48	-48,4
PU Celje	-	-	...	-	1	...	-	1	...
Skupaj	4.296	4.401	2,4	1.901	1.615	-15,0	6.197	6.016	-2,9

Struktura kršiteljev predpisov o javnem redu

Struktura	Št. kršiteljev	
	2011	2012
Spol		
moški	3.899	3.730
ženski	689	704
neznani*	869	753
Starost		
14 do 17 let	212	202
18 do 24 let	971	821
25 do 34 let	1.209	1.162
35 do 44 let	844	843
45 do 54 let	724	729
55 do 64 let	422	455
65 let in več	206	220
neznana*	869	755
Državljanstvo		
slovensko	3.954	3.931
EU	274	205
tretjih držav	359	298
neznano*	870	753
Pravne osebe	52	43

* Zakon o prekrških [ZP-1] od 1. 1. 2005 ne dovoljuje več evidentiranja osebnih podatkov o opozorjenih osebah.

Kršitve zakona o varstvu javnega reda in miru

Kršitve	Št. kršitev		Porast/upad [v %]
	2011	2012	
Izzivanje ali spodbujanje k pretepu [6/1 ZJRM-1]	824	1.007	22,2
Udarjanje [6/2 ZJRM-1]	350	389	11,1
Pretepanje [6/3 ZJRM-1]	66	61	-7,6
Nasilje v družini [6/4 ZJRM-1 v povezavi s 6/1, 6/2 in 6/3 ZJRM-1]	698	681	-2,4
Prepiranje, vpitje ali nedostojno vedenje [7/1 ZJRM-1]	711	635	-10,7
Nedostojno vedenje do uradne osebe [7/2 ZJRM-1]	458	482	5,2
Motenje nočnega miru s hrupom [8/1 ZJRM-1]	156	154	-1,3
Povzročanje hrupa z akustičnimi aparati [8/2 ZJRM-1]	251	228	-9,2
Vsiljivo ali žaljivo nadlegovanje z beračenjem na javnem kraju [9 ZJRM-1]	32	18	-43,8
Prenočevanje na javnem kraju [10 ZJRM-1]	28	29	3,6
Vandalizem [16 ZJRM-1]	24	20	...
Vzbujanje nestrpnosti [20 ZJRM-1]	8	3	...
Prepoved zadrževanje mlajšim od 16 let v gostinskih obratih in na prireditvah [21/5 ZJRM-1 v povezavi 21/2 ZJRM-1]	1	3	...
Neupoštevanje odredbe uradne osebe [22/1 ZJRM-1]	402	417	3,7
Druge kršitve	287	274	-4,5
Skupaj	4.296	4.401	2,4

Kraj kršitev zakona o varstvu javnega reda in miru

Kraj	Št. kršitev		Porast/upad [v %]
	2011	2012	
Cesta, ulica, trg	1.250	1.355	8,4
Stanovanje	1.157	1.166	0,8
Gostinski objekt	490	528	7,8
Javni shod, prireditev	65	103	58,5
Drug kraj	1.334	1.249	-6,4
Skupaj	4.296	4.401	2,4

Kršitve drugih predpisov o javnem redu

Predpisi	Št. kršitev		Porast/upad [v %]
	2011	2012	
Zakon o tujcih	465	327	-29,7
Zakon o proizvodnji in prometu s prepovedanimi drogami	351	247	-29,6
Zakon o prijavi prebivališča	231	201	-13,0
Zakon o zaščiti živali	208	200	-3,8
Zakon o javnih zbiranjih	133	142	6,8
Zakon o osebni izkaznici	89	125	40,4
Zakon o orožju	92	77	-16,3
Zakon o zasebnem varovanju	17	46	170,6
Zakon o omejevanju porabe alkohola	60	38	-36,7
Zakon o nadzoru državne meje	32	22	-31,3
Zakon o osebni imenu	36	21	-41,7
Drugi predpisi	187	169	-9,6
Skupaj	1.901	1.615	-15,0

Zaseženo in najdeno orožje

Vrsta orožja	Merska enota	Zaseženo orožje*		Najdeno orožje	
		2011	2012	2011	2012
Plinsko orožje	kos	3	7	-	-
Hladno orožje	kos	41	46	-	-
Lovsko orožje	kos	11	10	-	-
Zračno orožje	kos	4	4	-	-
Pištola	kos	25	21	7	2
Puška	kos	6	7	-	1
Drugo orožje	kos	1	5	-	-
Del orožja	kos	152	3	-	-
Bomba	kos	13	-	3	-
Ostro strelivo	kos	1.411	4.411	514	9
Lovsko strelivo	kos	119	438	22	-
Plinsko strelivo	kos	29	56	147	-
Manevrski naboj	kos	176	1	-	-
Eksploziv	g	800	9.170	0,2	-
Vžigalnik	kos	4	22	13	-
Vžigalna vrstica	m	-	49	1	-
Minsko-eksplozivno sredstvo	kos	-	-	6	13

* Število zaseženih kosov orožja zaradi kaznivega dejanja ali prekrška.

Dogodki, povezani z orožjem

	Št. dogodkov	
	2011	2012
Pobude za uvedbo upravnega postopka za odvzem orožja	8	8
Poškodbe z orožjem	5	5

Kršitve javnega reda in postopki policije po zakonu o prekrških

Postopki	Št. kršitev zakona o varstvu javnega reda in miru		Št. kršitev zakona o tujcih		Št. kršitev zakona o nadzoru državne meje		Št. kršitev drugih predpisov o javnem redu*		Skupaj		Porast/upad [v %]
	2011	2012	2011	2012	2011	2012	2011	2012	2011	2012	
Opozorilo	537	411	78	43	25	17	277	323	917	794	-13,4
Plačilni nalog	1.266	1.365	325	245	5	3	348	266	1.944	1.879	-3,3
Posebni plačilni nalog	2.033	2.149	21	26	2	2	20	18	2.076	2.195	5,7
Odločba v hitrem postopku	267	287	39	10	-	-	685	585	991	882	-11,0
Obdolžilni predlog	193	189	2	3	-	-	74	74	269	266	-1,1
Predlog drugemu prekrškovnemu organu	-	-	-	-	-	-	488	502	488	502	2,9

* Kršitve zakonodaje s področja cestnega prometa niso vključene.

Kršitve zakonodaje ter vložena pravna sredstva v hitrem postopku in predlogi za uklonilni zapor po zakonu o prekrških

Pravno sredstvo in predlog za uklonilni zapor	Št. kršitev zakona o varstvu javnega reda in miru		Št. kršitev zakona o tujcih		Št. kršitev zakona o nadzoru državne meje		Št. kršitev drugih predpisov o javnem redu*		Skupaj		Porast/u pad [v %]
	2011	2012	2011	2012	2011	2012	2011	2012	2011	2012	
Zahteva za sodno varstvo zaradi izdanega plačilnega naloga	123	121	14	5	1	-	41	20	179	146	-18,4
Zahteva za sodno varstvo zaradi odločbe v hitrem postopku	172	92	14	5	-	-	84	44	270	141	-47,8
Zahteva za sodno varstvo zaradi izdanega posebnega plačilnega naloga**	156	208	-	1	-	-	1	2	157	211	34,4
Ugovor zaradi izdanega posebnega plačilnega naloga	330	231	1	1	1	-	1	1	333	233	-30,0
Predlog za uklonilni zapor	79	81	11	2	-	-	234	241	324	324	...

* Kršitve zakonodaje s področja cestnega prometa niso vključene.

** S spremembo zakona o prekrških, ki se je začel uporabljati 13. 3. 2011, je bilo uvedeno novo pravno sredstvo, in sicer zahteva kršitelja za sodno varstvo zaradi izdanega posebnega plačilnega naloga, če je imel na kraju kršitve možnost izreči se o prekršku.

Ukrepi policistov zaradi prekrškov

Vrsta ukrepa	2011	2012
Št. pridržanih oseb*		
pridržane do 48 ur [43/2 čl. ZPol]	16	20
pridržane do 24 ur [43/1 čl. ZPol]	2	6
pridržane s privedbo [110/2 čl. ZP-1]	17	9
pridržane do streznitve [109/2 čl. ZP-1]	251	289
pridržane zaradi vožnje pod vplivom alkohola ali odklonitve strokovnega pregleda [238.b čl. ZVCP-1]**	734	-
pridržane zaradi vožnje pod vplivom alkohola ali odklonitve strokovnega pregleda [ZPrCP]***	504	517
privedene na sodišče [110/1 čl. ZP-1]	9	9
Št. opravljenih preiskav		
hišne	13	21
osebne	2	4
Št. privedb z odredbo		
na sodišče	879	724
inšpekcijskim službam	10	4
upravnemu organu	4	2
drugim upravičencem	12	9
Št. drugih ukrepov		
neuspešne hišne preiskave****	15	10
intervencije*****	6.782	6.166
prepoved približevanja dol. kraju oz. osebi	266	235

* Število oseb, pridržanih zaradi prekrškov, ne glede na delovno področje [javni red, cestni promet idr.].

** Zakon o varnosti cestnega prometa se je uporabljal do 30. 6. 2011 [ZVCP-1].

*** Zakon o pravilih v cestnem prometu [ZrCP-1] se je začel uporabljati 1. 7. 2011.

**** Pri neuspešnih hišnih preiskavah predmeti prekrška niso bili najdeni, zato je bil predlog sodišču preklican.

***** Upoštevane so samo intervencije zaradi zaprosil za posredovanje.

Nesreče in drugi dogodki

Vrsta dogodka	2011	2012
Št. požarov	166	143
Št. samomorov	78	99
Št. delovnih nesreč	73	86
Št. poskusov samomora	93	61
Št. iskanj pogrešanih oseb	10	28
Št. primerov onesnaženja in ogrožanja okolja	15	9
Št. nesreč na smučiščih*	8	8
Št. nesreč in izrednih dogodkov v železniškem prometu	1	4
Št. gorskih nesreč	8	3
Št. utopitev	2	2
Št. nesreč v zračnem prostoru	5	1

* Po določbah zakona o varnosti na smučiščih je upravljavec smučišča dolžan obveščati policijo samo o tistih dogodkih, v katerih so bili udeleženci hudo telesno poškodovani ali so umrli. Vključene pa so tudi nesreče na smučiščih z lahkimi telesnimi poškodbami, o katerih je bila obveščena policija.

Pomoč policije drugim upravičencem

Upravičenci	Št. pomoči	
	2011	2012
Zdravstvene ustanove	48	58
Sodišča	9	6
Inšpekcijske službe	8	3
Centri za socialno delo	4	2
Drugi upravičenci	10	7
Skupaj	79	76

Množične kršitve javnega reda

	Št. množičnih kršitev	
	2011	2012
Množične kršitve	-	2
Skupaj	-	2

Sodelovanje policije pri varovanju javnih zbiranj

	Število	
	2011	2012
Javni shodi	5	7
Javne prireditve	1.003	847
Skupaj	1.008	854

ZAGOTAVLJANJE VARNOSTI CESTNEGA PROMETA

Kršitve, ugotovljene pri nadzoru cestnega prometa

Predpisi	Št. kršitev		Porast/upad [v %]
	2011	2012	
Zakon o pravilih cestnega prometa**	17.507	35.840	104,7
Zakon o motornih vozilih**	1.753	3.456	97,1
Zakon o voznikih**	737	1.202	63,1
Zakon o cestah**	617	1.125	82,3
Zakon o delovnem času in obveznih počitkih mobilnih delavcev ter o zapisovalni opremi v cestnih prevozih	1.163	493	-57,6
Zakon o obveznih zavarovanjih v prometu	110	71	-35,5
Zakon o javnih cestah	78	28	-64,1
Zakon o prevozih v cestnem prometu	41	26	-36,6
Zakon o varnosti cestnega prometa*	26.697	5	...
Zakon o prevozu nevarnega blaga	2	3	...
Skupaj	48.705	42.249	-13,3

* Zakon o varnosti cestnega prometa se je uporabljal do 30. 6. 2011 [ZVCP-1].

** Zakoni o pravilih v cestnem prometu, o voznikih, o motornih vozilih in o cestah so se začeli uporabljati 1. 7. 2011.

Kršitve prometne zakonodaje in postopki policije po zakonu o prekrških

Postopek	Št. kršitev		Porast/upad [v %]
	2011	2012	
Opozorilo	10.377	9.762	-5,9
Plačilni nalog	29.177	25.213	-13,6
Posebni plačilni nalog	3.404	3.841	12,8
Izdaja odločbe v hitrem postopku	1.023	817	-20,1
Obdolžilni predlog	4.614	2.406	-47,9
Predlog drugemu prekrškovnemu organu	39	58	48,7

Kršitve zakonodaje ter vložena pravna sredstva v hitrem postopku in predlogi za uklonilni zapor po zakonu o prekrških

Postopek	Št. kršitev		Porast/upad [v %]
	2011	2012	
Zahteva za sodno varstvo zaradi izdanega plačilnega naloga	1.210	990	-18,2
Zahteva za sodno varstvo zaradi odločbe v hitrem postopku	338	270	-20,1
Zahteva za sodno varstvo zaradi izdanega posebnega plačilnega naloga*	87	124	42,5
Ugovor zaradi izdanega posebnega plačilnega naloga	260	216	-16,9
Predlog za uklonilni zapor	138	174	26,1

* S spremembo zakona o prekrških, ki se je začel uporabljati 13. 3. 2011, je bilo uvedeno novo pravno sredstvo, in sicer zahteva kršitelja za sodno varstvo zaradi izdanega posebnega plačilnega naloga, če je imel na kraju kršitve možnost izreči se o prekršku.

Najpogostejši ukrepi policistov pri nadzoru cestnega prometa

Vrsta ukrepa	2011	2012	Porast/upad [v %]
Št. odrejenih alkotestov	61.779	55.714	-9,8
pozitiven	3.182	2.241	-29,6
negativen	58.435	53.369	-8,7
odklonjen	107	79	-26,2
Št. odrejenih etilometrov	41	7	...
pozitiven	27	3	...
negativen	4	3	...
odklonjen	9	-	...
Št. odrejenih strokovnih pregledov zaradi alkohola	365	261	-28,5
pozitiven	212	147	-30,7
negativen	81	66	-18,5
odklonjen	53	32	-39,6
Št. odrejenih strokovnih pregledov zaradi prepovedanih drog	168	101	-39,9
pozitiven	69	48	-30,4
negativen	32	32	...
odklonjen	43	8	-81,4
Št. pridržanj	1.241	518	-58,3
po ZVCP-1*	734	-	...
po ZPrCP**	504	517	2,6
po ZP-1	3	1	...
Št. začasnih odvzemov vozniških dovoljenj	2.240	1.083	-51,7
Št. zasegov motornih vozil	629	397	-36,9
po ZVCP-1 in ZPrCP	589	380	-35,5
po ZP-1	40	17	-57,5
Št. privedb na oddelke za prekrške na okrajnih sodiščih	9	-	...

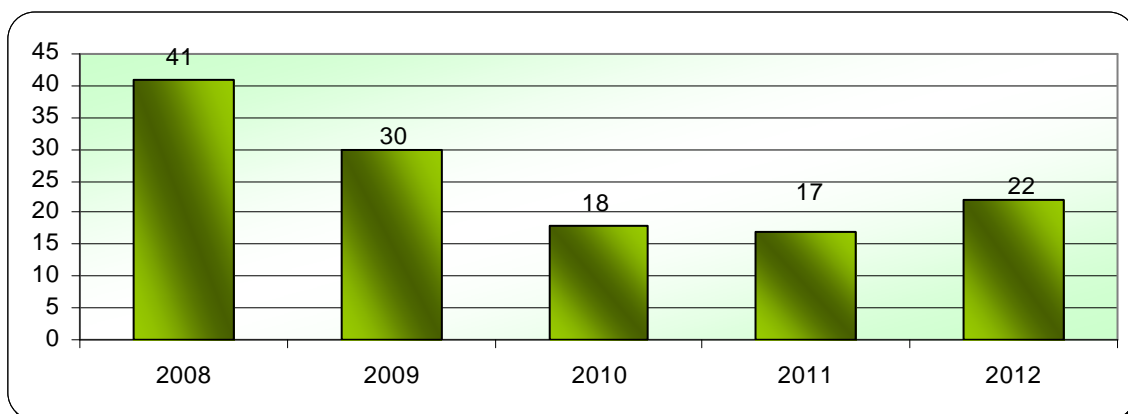
* Zakon o varnosti cestnega prometa se je uporabljal do 30. 6. 2011 [ZVCP-1].

** Zakon o pravilih v cestnem prometu [ZrCP-1] se je začel uporabljati 1. 7. 2011.

Prometne nesreče in posledice

Leto	Prometne nesreče				Posledice		
	št. vseh nesreč	št. nesreč s smrtnim izidom	št. nesreč s telesnimi poškod.	št. nesreč z mater. škodo	št. mrtvih	št. hudo telesno poškod.	št. lahko telesno poškod.
2008	3.446	39	1.490	1.917	41	181	2.016
2009	3.036	25	1.515	1.496	30	175	2.144
2010	3.158	18	1.247	1.893	18	132	1.661
2011	3.337	16	1.272	2.049	17	157	1.658
2012	3.669	21	1.351	2.297	22	155	1.765
Porast/upad 2011/2012 [v %]	9,9	31,3	6,2	12,1	29,4	-1,3	6,5

Mrtvi v prometnih nesrečah



Prometne nesreče in posledice na območju policijskih enot

Območje	Leto	Prometne nesreče				Posledice		
		št. vseh nesreč	št. nesreč s smrtnim izidom	št. nesreč s telesnimi poškod.	št. nesreč z mater. škodo	št. mrtvih	št. hudo telesno poškod.	št. lahko telesno poškod.
PP Celje	2011	908	-	315	593	-	35	418
	2012	932	3	346	583	3	31	475
PP Dravograd	2011	77	-	26	51	-	6	37
	2012	97	2	31	64	2	-	45
PP Laško	2011	153	2	49	102	2	7	66
	2012	181	2	60	119	2	11	75
PP Mozirje	2011	51	2	32	26	2	11	20
	2012	66	1	25	40	1	8	24
PP Radlje ob Dravi	2011	127	2	47	78	3	8	66
	2012	216	1	59	156	2	15	81
PP Ravne na Koroškem	2011	195	-	66	129	-	7	75
	2012	165	-	58	107	-	6	59
PP Rogaška Slatina	2011	121	2	47	72	2	5	63
	2012	105	-	42	63	-	4	50
PP Sl. Gradec	2011	201	4	74	123	4	7	95
	2012	178	2	66	110	2	6	86
PP Sl. Konjice	2011	290	1	118	171	1	6	172
	2012	344	2	126	216	2	6	177
PP Šentjur	2011	213	1	79	133	1	8	103
	2012	287	1	94	192	1	11	115
PP Šmarje pri Jelšah	2011	172	1	59	112	1	8	74
	2012	145	1	56	88	1	4	77
PP Žalec	2011	464	-	200	264	-	27	248
	2012	533	5	200	328	5	33	251
PP Velenje	2011	365	1	169	195	1	22	221
	2012	420	1	188	231	1	20	250
Skupaj	2011	3.337	16	1.272	2.049	17	157	1.658
	2012	3.669	21	1.351	2.297	22	155	1.765

Alkoholizirani povzročitelji prometnih nesreč in povprečna stopnja alkoholiziranosti

Nesreče	Št. vseh povzročiteljev		Št. alkoholiziranih povzročiteljev		Delež alkoholiziranih povzročiteljev [v %]		Povprečna stopnja alkohola [g/kg]	
	2011	2012	2011	2012	2011	2012	2011	2012
Smrtne	16	21	3	7	18,8	33,3	1,57	1,54
S telesno poškodbo	1.186	1.235	116	127	9,8	10,3	1,36	1,45
Z materialno škodo	1.845	1.904	154	131	8,3	6,9	1,42	1,55
Skupaj	3.047	3.160	273	265	9,0	8,4	1,40	1,50

Posledice prometnih nesreč glede na vrsto ceste

Vrsta ceste	Št. mrtvih		Št. hudo telesno poškodovanih		Št. lahko telesno poškodovanih	
	2011	2012	2011	2012	2011	2012
Avtocesta	1	-	6	10	75	140
Glavna cesta	8	6	27	25	331	274
Regionalna cesta	2	7	33	43	341	356
Lokalna cesta	1	3	14	9	126	97
Naselje z uličnim sistemom	-	3	46	39	494	508
Naselje brez uličnega sistema	5	3	30	29	289	388
Turistična cesta	-	-	1	-	2	2
Skupaj	17	22	157	155	1.658	1.765

Posledice prometnih nesreč glede na vzrok

Vzrok	Št. mrtvih		Št. hudo telesno poškodovanih		Št. lahko telesno poškodovanih	
	2011	2012	2011	2012	2011	2012
Nepriлагоjena hitrost	7	8	59	64	453	454
Nepravilna stran/smer	3	7	33	26	257	244
Neupoštevanje prednosti	4	4	27	23	294	350
Nepravilno prehitavanje	-	2	3	11	53	42
Nepravilni premiki z vozilom	1	-	5	7	93	84
Neustrezna varnostna razdalja	-	-	2	-	308	371
Nepravilno ravnanje pešcev	-	-	4	3	11	11

Posledice prometnih nesreč glede na vrsto udeležencev

Udeleženci	Št. mrtvih		Št. hudo telesno poškodovanih		Št. lahko telesno poškodovanih		Št. udeležencev brez poškodb		Skupaj	
	2011	2012	2011	2012	2011	2012	2011	2012	2011	2012
Vozniki osebnih avtomobilov	7	10	44	41	855	913	3.634	3.975	4.540	4.939
Potniki	4	2	26	21	410	454	13	10	453	487
Pešci	1	-	14	15	90	84	8	7	113	106
Vozniki motornih koles	4	2	29	27	83	64	32	29	148	122
Kolesarji	1	4	24	32	119	144	19	33	163	213
Drugi udeleženci	-	4	20	19	101	106	857	861	978	990
Skupaj	17	22	157	155	1.658	1.765	4.563	4.915	6.395	6.857

Prometne nesreče s pobegom

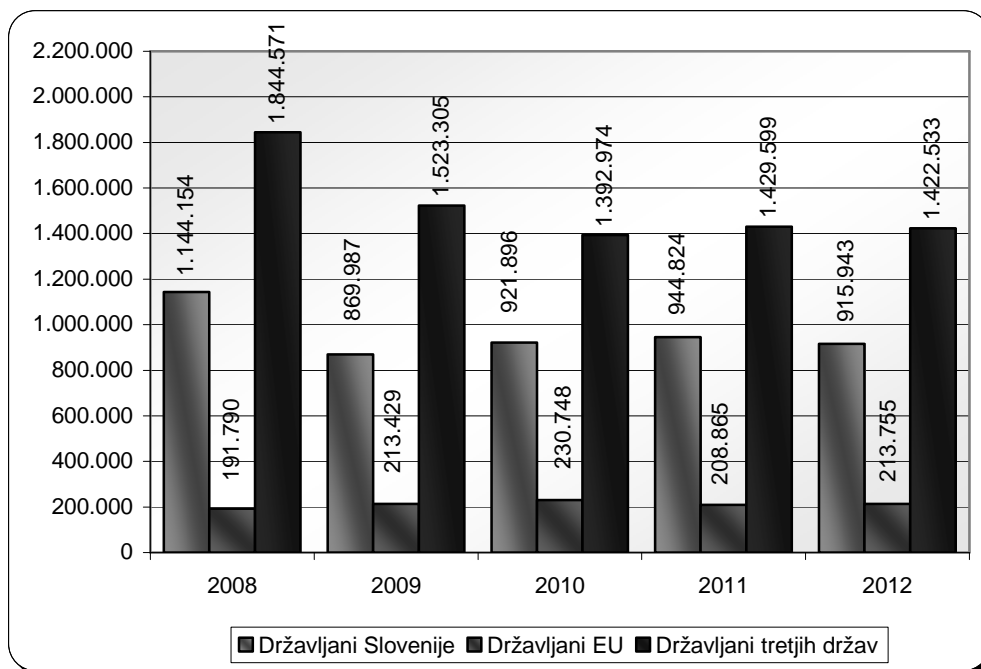
	Št. nesreč		Porast/upad [v %]
	2011	2012	
Vse prometne nesreče s pobegom	492	486	-1,2
prometne nesreče z mrtvimi in telesno poškodovanimi	68	61	-10,3
neraziskane nesreče z mrtvimi in telesno poškodovanimi	32	30	-6,3

NADZOR DRŽAVNE MEJE IN IZVAJANJE PREDPISOV O TUJCIH

Potniki na mejnih prehodih

Vrsta meje	Število potnikov	
	2011	2012
Kopenska	2.583.288	2.552.231
Skupaj	2.583.288	2.552.231

Promet potnikov čez državno mejo



Kršitve zakona o tujcih in zakona o nadzoru državne meje

Predpisi	Št. kršitev		Porast/upad [v %]
	2011	2012	
Zakon o tujcih	465	327	-29,7
Zakon o nadzoru državne meje	32	22	-31,3
Skupaj	497	349	-29,8

Državljanstvo tujcev, zavrženih na mejnih prehodih

Državljanstvo	Št. oseb	
	2011	2012
Hrvaška	227	209
Srbija	27	25
Bosna in Hercegovina	34	24
Ruska federacija	1	8
Turčija	4	5
Makedonija	1	4
Kosovo	-	3
Ukrajina	3	2
Druge države	13	3
Skupaj	310	283

Zaseženo orožje in vozila ter poskusi prenosa prepovedanih drog čez državno mejo

Vrsta orožja	Merska enota	2011	2012
Zaseženo orožje – skupaj	kos	4	8
plinsko	kos	-	-
hladno	kos	4	7
drugo	kos	-	1
Zaseženo strelivo*	kos	-	3
Eksploziv	g	800	31
Vžigalnik	kos	-	21
Zaseženo vozilo	število	1	-
Poskus prenosa prepovedanih drog	število	20	17

* *Ostro, lovsko in plinsko strelivo ter manevrski naboji.*

Vizumi in dovoljenja, izdana na mejnih prehodih

	2011	2012	Porast/upad [v %]
Št. dovoljenj za vnos, ali tranzit orožja čez državno mejo	48	34	-29,2

Odkrite zlorabe dokumentov na mejnih prehodih

Število zlorab dokumentov	2011	2012
Št. ponarejenih in prenarejenih drugih listin	-	1
Skupaj	-	1

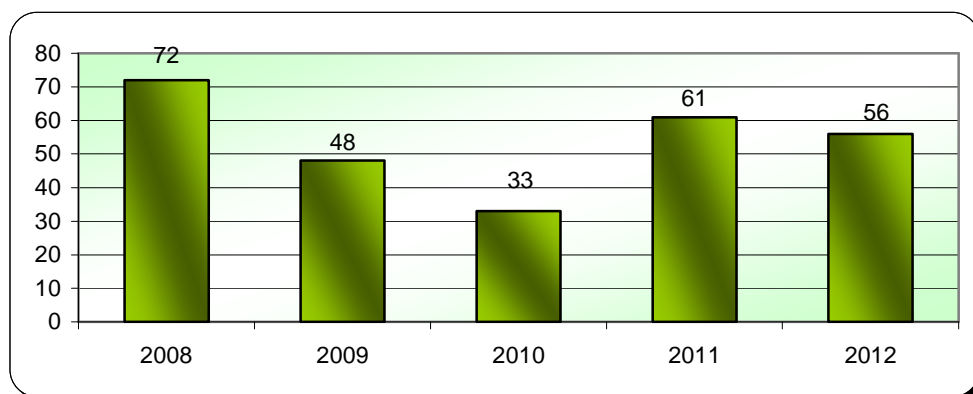
Izvorna država ponarejenih in prenarejenih dokumentov ter tujih potnih listin na mejnih prehodih

Država	Št. dokumentov	
	2011	2012
Bosna in Hercegovina	-	1
Skupaj	-	1

Državljanstvo oseb, obravnavanih zaradi zlorabe listin na mejnih prehodih

Državljanstvo	Št. oseb	
	2011	2012
Druge države	-	1
Skupaj	-	1

Nedovoljeni prehodi čez državno mejo



Državljanstvo oseb, obravnavanih zaradi nedovoljenega prehoda čez državno mejo

Državljanstvo	Št. oseb	
	2011	2012
Afganistan	4	15
Somalija	-	9
Ruska federacija	-	7
Turčija	10	4
Srbija	4	4
Slovenija	2	3
Hrvaška	4	2
Bosna in Hercegovina	2	2
Makedonija	1	1
Ukrajina	-	1
Druge države	34	8
Skupaj	61	56

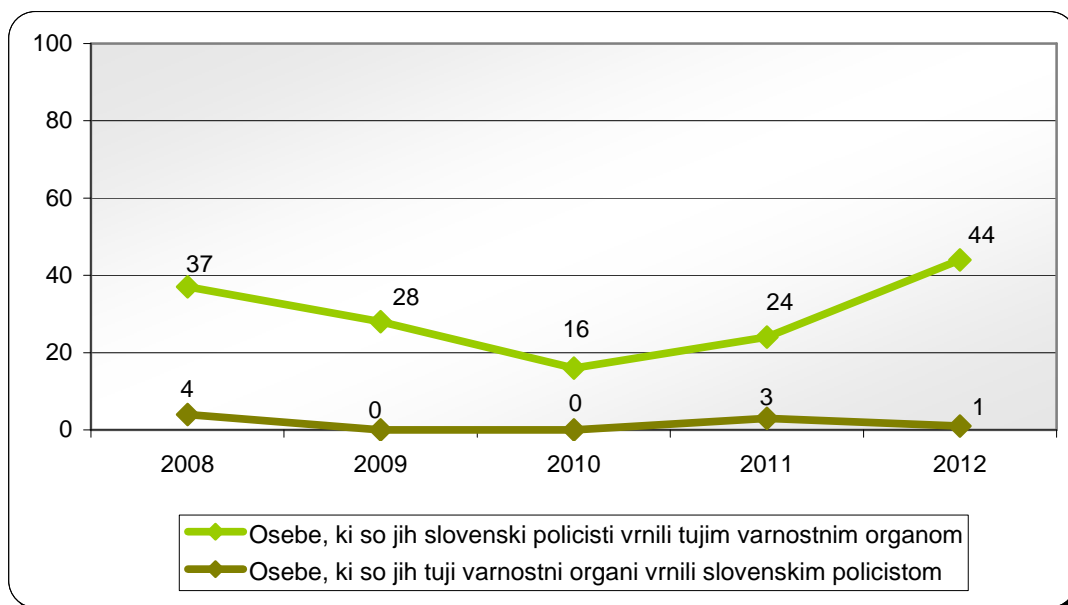
Državljanstvo oseb, obravnavanih zaradi nedovoljenega prebivanja

Državljanstvo	Št. oseb	
	2011	2012
Bosna in Hercegovina	13	24
Hrvaška	30	14
Ukrajina	10	11
Srbija	26	10
Moldavija, Republika	2	4
Makedonija	5	1
Senegal	-	1
Izrael	-	1
Kitajska	-	1
Druge države	11	6
Skupaj	97	73

*Državljanstvo tujcev, obravnavanih zaradi nedovoljenega vstopa
v Republiko Slovenijo na notranji meji*

Državljanstvo	Št. tujcev	
	2011	2012
Ukrajina	7	5
Maroko	-	3
Moldavija	-	2
Srbija	1	1
Združene države	-	1
Južna Afrika	-	1
Ruska federacija	-	1
Bosna in Hercegovina	-	1
Druge države	2	-
Skupaj	10	15

Vrnjene oziroma sprejete osebe na podlagi mednarodnih sporazumov

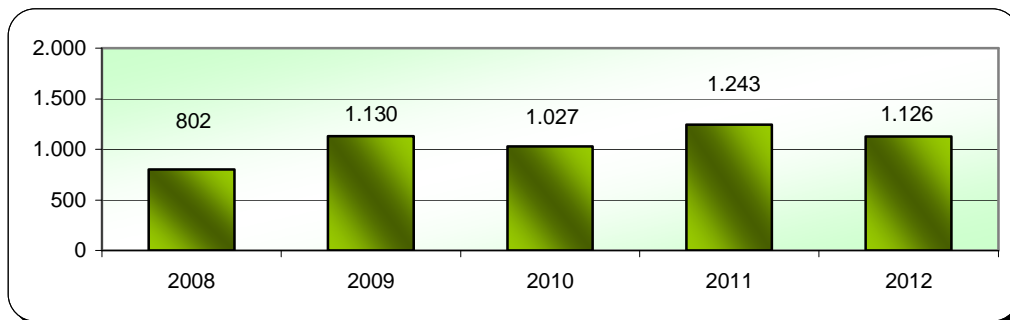


Vrnjene oziroma sprejete osebe na podlagi mednarodnih sporazumov, glede na državno mejo

Država	Št. oseb, ki so jih tuji varnostni organi vrnilo slovenskim policistom		Št. oseb, ki so jih slovenski policisti vrnilo tujim varnostnim organom	
	2011	2012	2011	2012
Italija	-	1	-	-
Hrvaška	3	-	15	38
Madžarska	-	-	2	2
Letališče	-	-	7	4
Skupaj	3	1	24	44

V SKUPNOST USMERJENO POLICIJSKO DELO

Preventivne dejavnosti



Metode preventivnega dela po področjih*

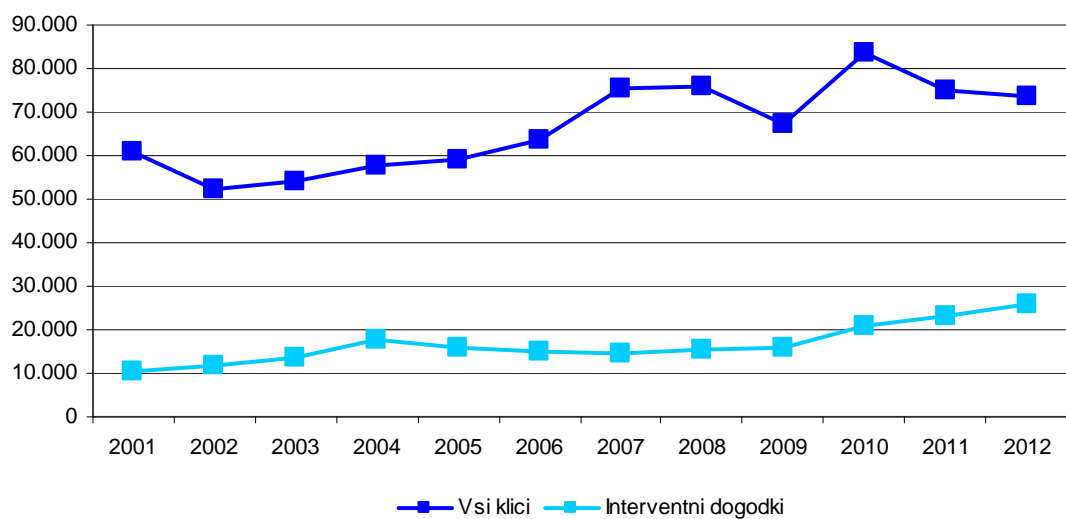
Metode preventivnega dela**	Kriminaliteta		Javni red in mir		Cestni promet		Državna meja in tujci	
	2011	2012	2011	2012	2011	2012	2011	2012
Delo v policijski pisarni	1	1	-	4	-	-	-	-
Delo v posvetovalnih telesih	8	8	12	9	21	6	-	-
Izobraževanje otrok in odraslih	47	11	61	48	166	87	-	-
Neformalno druženje in povezovanje	25	9	41	18	16	7	-	1
Svetovanje in opozarjanje	225	106	321	230	192	64	-	5
Sodelovanje pri delu drugih subjektov	19	9	20	6	61	30	-	-
Projekt Policist Leon	119	67	93	78	122	49	-	-
Projekt Ne pozabite na varnost	10	8	1	-	1	-	-	-
Projekt Otrok policist za en dan	9	1	2	1	4	-	-	-
Projekt Varno na poti v šolo in domov	-	-	-	-	7	9	-	-
Projekt Zberi pogum in povej	2	1	2	4	-	-	-	-
Drugi preventivni projekti	10	1	20	2	70	29	1	-
Ostale aktivnosti	14	8	20	15	33	27	-	2
Skupaj	489	230	593	415	693	308	1	8

* Ena preventivna aktivnost lahko zajema več delovnih področij, zato se število ne ujema z dejanskim skupnim številom aktivnosti.

** Marca 2011 je bilo spremenjeno evidentiranje metod preventivnega dela; po novem se aktivnosti prikazujejo tudi po določenih projektih.

OPERATIVNO-KOMUNIKACIJSKA DEJAVNOST

Klici in Interventni dogodki na 113



Interventni klici na številko 113 po policijskih enotah

Enota	Število interventnih dogodkov		Število nujnih klicev	
	2011	2012	2011	2012
PP Celje	6.982	8.258	345	337
PP Dravograd	636	560	24	40
PP Laško	888	1.008	40	54
PP Mozirje	580	671	38	34
PP Radlje ob Dravi	1.009	939	43	47
PP Ravne na Koroškem	1.757	1.607	74	70
PP Rogaška Slatina	604	577	30	37
PP Sl. Gradec	1.860	1.649	77	74
PP Sl. Konjice	1.485	1.763	67	64
PP Šentjur	1.048	1.376	56	57
PP Šmarje pri Jelšah	832	896	40	33
PP Velenje	2.219	2.429	124	113
PP Žalec	3.087	3.548	163	155
Ostale enote	433	781	7	7
PU Celje	23.420	26.062	1.128	1.122

Povprečni reakcijski časi po policijskih enotah

Enota	Vsi interventni dogodki [mm:ss]		Nujni interventni dogodki [mm:ss]	
	2011	2012	2011	2012
PP Celje	14:30	18:04	7:28	8:19
PP Dravograd	11:56	14:34	6:27	9:10
PP Laško	16:41	19:46	11:36	10:26
PP Mozirje	16:52	19:30	11:51	13:34
PP Radlje ob Dravi	13:26	18:33	8:28	10:14
PP Ravne na Koroškem	12:20	17:03	8:19	10:42
PP Rogaška Slatina	13:51	14:33	8:37	9:15
PP Sl. Gradec	11:13	16:58	7:10	8:43
PP Sl. Konjice	14:39	18:08	10:35	10:42
PP Šentjur	17:07	17:36	11:44	13:56
PP Šmarje pri Jelšah	16:05	20:16	12:38	15:25
PP Velenje	14:08	16:56	10:11	11:35
PP Žalec	16:27	18:19	10:18	13:13
PPP Celje	15:35	17:29	12:14	14:50
PU Celje	16:08	18:08	10:24	12:03

FORENZIČNA IN KRIMINALISTIČNOTEHNIČNA DEJAVNOST

Zaprosila za preiskave na oddelkih za kriminalistično tehniko*

Predmet preiskav	Št. zadev	
	2011	2012*
Sledi obuval		220
Sledi papilarnih črt		184
Prepovedane droge		357
Požari, eksplozije		11
Barve, laki		12
Sumljivi dokumenti		42
Rokopis		5
Orožje		23
Sled orodja		15
Žarnice		3
Steklo		11
Ključavnice		46
Smodniški plini		4
DNK		221
Vlakna in lasje		5
Past		8
Ekologija		5
Lomna površina		3
Št. identificiranih sledi		134

* Podatki se prikazujejo od 2012, zato primerjava z 2011 ni možna.

Druga strokovna opravila pri preiskovanju kaznivih dejanj

	2011	2012	Porast/upad [v %]
Št. poligrafskih preiskav	22	24	...
Št. zavarovanj elektronskih naprav in preiskav elektronskih naprav	358	477	33,2
Št. prepoznav oseb na fotografijah	149	148	-0,7

Kriminalističnotehnična opravila

	2011	2012	Porast/upad [v %]
Št. ogledov krajev kaznivih dejanj in drugih dogodkov	2.815	2.937	4,3
Št. ogledov krajev kaznivih dejanj in drugih dogodkov, pri katerih so sodelovali kriminalistični tehniki	582	502	-13,7
št. ogledov krajev kaznivih dejanj, ki so jih obravnavale enote kriminalistične policije	259	242	-6,6
št. ogledov krajev drugih dogodkov, ki so jih obravnavale enote kriminalistične policije	282	246	-12,8
št. ogledov krajev kaznivih dejanj in drugih dogodkov, ki so jih obravnavale policijske postaje	41	14	-65,9
Št. identificiranih sledi na podlagi preiskav NFL in OKT	10	13	...
Št. oseb, ki so jih fotografirali	337	256	-24,0
Št. oseb, ki so jim bili odvzeti prstni odtisi	337	252	-25,2
Št. odvzetih brisov ustne sluznice	317	235	-25,9

NADZORNA DEJAVNOST

Nadzori nad delom delavcev

Enota	Št. nadzorov delavcev PU
	nad delom delavcev PP
PMP Bistrica ob Sotli	1
PP Šmarje pri Jelšah	1
Skupaj	2

Splošni, strokovni in ponovni nadzori nad delom policijskih enot

Enota	Št. nadzorov delavcev PU nad delom PP		
	splošni	strokovni	ponovni
PP Celje	-	1	1
PP Dravograd	-	1	-
PP Laško	-	1	-
PP Mozirje	1	1	-
PP Radlje ob Dravi	-	1	-
PP Ravne na Koroškem	-	1	-
PP Rogaška Slatina	1	1	-
PP Sl. Gradec	1	1	-
PP Sl. Konjice	-	1	-
PP Šentjur	-	1	-
PP Šmarje pri Jelšah	-	1	-
PP Velenje	-	1	-
PP Žalec	-	1	1
PP Vodnikov službenih psov	-	1	-
PPP Celje	-	2	-
PMP Bistrica ob Sotli	-	1	1
PMP Rogatec	-	1	-
Skupaj	3	18	3

Strokovni in ponovni nadzori nad delom policijskih enot po delovnih področjih

Delovno področje	Št. nadzorov nad delom PP		Skupaj
	strokovni	ponovni	
Operativno obveščanje in poročanje	17	-	17
Organizacijske zadeve	1*	-	1
Finančno-materialno poslovanje	1*	1	2
Prekrškovni postopki	-	2	2
Skupaj	19	3	22

* Gre za isti nadzor, na dveh področjih dela, zato skupno število odstopa za eno – namesto 18, kot je v prejšnji tabeli skupno število strokovnih nadzorov, jih je tu prikazano 19.

SPREMLJANJE IZVAJANJA POLICIJSKIH POOBLASTIL IN OGROŽANJA POLICISTOV

Osebe, katerih identiteto je ugotavljala policija

Zakonska podlaga	Št. oseb		Porast/upad [v %]
	2011	2012	
Zakon o policiji	7.648	6.524	- 14,7

Izravnalni ukrepi

	2011	2012	Porast/upad [v %]
Št. oseb	-	2	...
Št. postopkov, v katerih so bili izvedeni izravnalni ukrepi	-	2	...

Osebe, privedene na sodišče zaradi postopka o kaznivem dejanju ali prekršku

	Št. oseb		Porast/upad [v %]
	2011	2012	
Osumljenci kaznivih dejanj	1	1	...
Storilci prekrškov	18	9	...
Skupaj	19	10	...

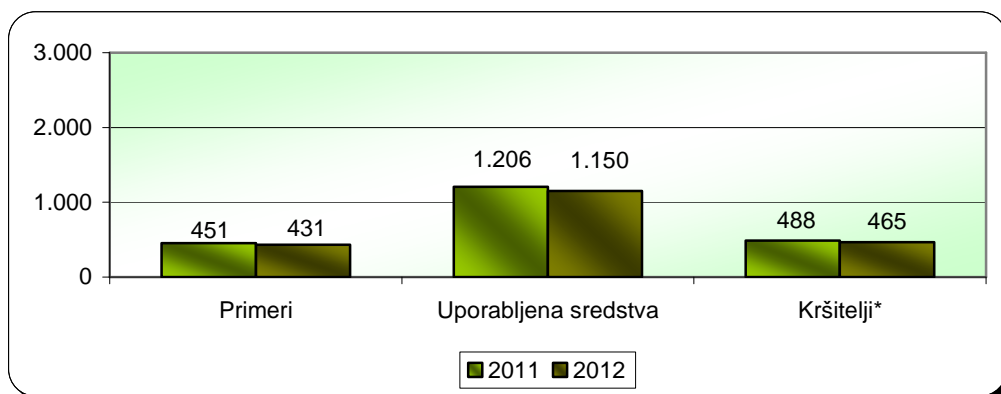
Osebe, pridržane po zakonu o policiji, zakonu o prekrških, zakonu o varnosti cestnega prometa, zakona o pravilih cestnega prometa in zakonu o kazenskem postopku ter zadržane po zakonu o nadzoru državne meje

Čas pridržanja ali zadržanja	Št. oseb		Porast/upad [v %]
	2011	2012	
do 24 ur [43/1 ZPol]	2	6	...
do 48 ur [43/2 ZPol]	16	20	...
do 12 ur [109/2 ZP-1]	251	289	15,1
do 12 ur [110/2 ZP-1]	17	9	...
od 6 do 12 ur [ZVCP-1]*	734	-	...
od 6 do 12 ur [ZPrCP]**	504	517	2,6
do 48 ur [32.čl. ZNDM]	25	42	68,0
do 6 ur [157/2 čl. ZKP]	220	190	-13,6
do 48 ur [157/2 čl. ZKP]	187	183	-2,1
Skupaj	1.956	1.126	-35,8

* Zakon o varnosti cestnega prometa se je uporabljal do 30. 6. 2011 [ZVCP-1].

** Zakon o pravilih v cestnem prometu [ZrCP-1] se je začel uporabljati 1. 7. 2011.

Uporaba prisilnih sredstev



* Osebe, zoper katere so bila uporabljena prisilna sredstva.

Uporaba prisilnih sredstev in opozorilnega strela

Vrsta prisilnega sredstva	2011	2012
Fizična sila	693	693
Sredstva za vklepanje in vezanje	437	417
Plinski razpršilec	39	29
Službeni pes	24	4
Sred. za prisilno ustavljanje prevoznih sredstev	-	3
Palica	13	2
Opozorilni strel	-	2
Skupaj	1.206	1.150

Uporaba posameznih vrst prisilnih sredstev in opozorilnega strela po enotah

	SV*	PR	FS	PAL	PS	PUV	OS	Skupaj
PP Celje	90	6	202	1	-	-	-	299
PP Dravograd	11	-	3	-	-	-	-	14
PP Laško	9	3	13	-	-	-	-	25
PP Mozirje	23	-	39	-	-	-	-	62
PP Radlje ob Dravi	8	-	4	-	-	-	-	12
PP Ravne na Koroškem	54	11	45	1	-	-	-	111
PP Rogaška Slatina	8	2	28	-	-	-	-	38
PP Sl. Gradec	35	3	59	-	-	-	-	97
PP Sl. Konjice	24	1	94	-	-	-	-	119
PP Šentjur	8	-	19	-	-	-	-	27
PP Šmarje pri Jelšah	34	-	62	-	-	-	-	96
PP Velenje	58	-	45	-	-	-	-	103
PP Žalec	13	-	22	-	-	-	-	35
PP VSP	12	3	21	-	4	-	-	40
PPP Celje	11	-	9	-	-	-	2	22
PMP Bistrica ob Sotli	1	-	-	-	-	-	-	1
SKP PU Celje	12	-	14	-	-	3	-	29
SUP PU Celje	6	-	14	-	-	-	-	20
Skupaj	417	29	693	2	4	-	2	1.150

* SV - sredstva za vklepanje in vezanje, PR - plinski razpršilec, FS - fizična sila, PAL - palica, PS – plinska in druga sredstva za pasivizacijo, PUV - prisilno ustavljanje prevoznih sredstev, OS - opozorilni strel.

Posledice uporabe prisilnih sredstev pri policistih in kršiteljih

	Št. policistov		Št. kršiteljev*	
	2011	2012	2011	2012
Vidni zunanji znaki**	6	6	86	88
Lahka telesna poškodba	24	25	16	13
Skupaj	30	31	102	101

* Osebe, zoper katere so policisti uporabili prisilna sredstva.

** Praska, odrgnina ali druga manjša površinska poškodba.

Grožnje policistom

Stopnja ogroženosti	Št. groženj	
	2011	2012
Nizka	23	15
Srednja	2	3
Visoka	1	1
Skupaj	26	19

Napadi na policiste

	2011	2012	Porast/upad [v %]
Št. kaznivih dejanj [299, 300, 301 in 302 čl. KZ]	50	49	-2,0
Št. napadenih policistov	62	73	17,7

REŠEVANJE PRITOŽB

Pritožbe zoper policiste

	2011	2012	Porast/upad [v %]
Št. sprejetih pritožb	92	52	-43,5
nerešene pritožbe	12	2	...
rešene pritožbe	80	50	-37,5
Št. pritožb, ki jih je obravnaval vodja organizacijske enote	34	25	-26,5
uspešno zaključen postopek	17	10	...
neuspešno zaključen postopek	17	15	...
delež neuspešno zaključenih [v %]	50,0	60,0	20,0
ravnanje, skladno s predpisi	32	24	-25,0
ravnanje, neskladno s predpisi	2	1	...
delež ravnanj, neskladnih s predpisi [v %]	5,9	4,0	-32,0
ni ocene	-	-	...
Št. zavrženih pritožb	6	3	...
Št. pritožb s predčasno zaključenim postopkom	30	16	...
Št. pritožb, obravnavanih na seji senata	27	21	...
neuspešno zaključen postopek pri vodji organizacijske enote	17	15	...
sum storitve kaznivega dejanja	10	6	...
utemeljene	3	2	...
neutemeljene	24	19	...
delež utemeljenih [v %]	11,1	9,5	-14,3
ni ocene	-	-	...

*Pritožbe zoper policiste po delovnih področjih**

	Kriminaliteta		Javni red in mir		Cestni promet		Drugi dogodki	
	2011	2012	2011	2012	2011	2012	2011	2012
Št. sprejetih pritožb	18	17	36	21	68	34	2	-
nerešene pritožbe	1	-	2	1	1	1	-	-
rešene pritožbe	17	17	34	20	67	33	2	-
Št. pritožb, ki jih je obravnaval vodja organizacijske enote	7	7	18	7	26	20	-	-
ravnanje, skladno s predpisi	7	7	17	7	24	19	-	-
ravnanje, neskladno s predpisi	-	-	1	-	2	1	-	-
delež ravnanj, neskladnih s predpisi [v %]	5,6	...	7,7	5,0
ni ocene	-	-	-	-	-	-	-	-
Št. zavrženih pritožb	1	1	-	1	6	1	-	-
Št. pritožb s predčasno zaključenim postopkom	7	7	10	8	23	6	2	-
Št. pritožb, obravnavanih na seji senata	8	5	15	9	22	20	-	-
utemeljene	-	-	5	1	2	1	-	-
neutemeljene	8	5	10	8	20	19	-	-
delež utemeljenih [v %]	33,3	11,1	9,1	5,0
ni ocene	-	-	-	-	-	-	-	-

* Ker se lahko posamezna pritožba nanaša na več delovnih področij, je seštevek števila pritožb po delovnih področjih praviloma večji od števila obravnavanih pritožb.

*Pritožbeni razlogi**

	Uporaba pooblastil		Uporaba prisilnih sredstev		Drugi razlogi		Skupaj	
	2011	2012	2011	2012	2011	2012	2011	2012
Št. pritožb, ki jih je obravnaval vodja organizacijske enote	40	26	1	-	53	41	94	67
ravnanje, skladno s predpisi	38	25	1	-	50	38	89	63
ravnanje, neskladno s predpisi	2	1	-	-	3	3	5	4
delež ravnanj, neskladnih s predpisi [v %]	5,0	3,8	5,7	7,3	5,3	6,0
ni ocene	-	-	-	-	-	-	-	-
Št. pritožb, obravnavanih na seji senata	33	24	14	5	45	35	92	64
utemeljene	4	2	2	-	4	4	10	6
neutemeljene	29	22	12	5	41	31	82	58
delež utemeljenih [v %]	12,1	8,3	14,3	...	8,9	11,4	10,9	9,4
ni ocene	-	-	-	-	-	-	-	-

* Ker lahko posamezna pritožba vsebuje več pritožbenih razlogov, je število pritožbenih razlogov praviloma večje od števila obravnavanih pritožb.

Posledice pritožbenih postopkov

	2011	2012
Opozorilo in pogovor	3	2
Poročilo, poslano posebnemu oddelku specializiranega državnega tožilstva, na podlagi tretjega odstavka 147. člena zakona o kazenskem postopku	1	-
Skupaj	4	2

NOTRANJE PREISKAVE

Prijavljena in odkrita kazniva dejanja uradnih oseb policije, odstopljena v obravnavo posebnemu oddelku specializiranega državnega tožilstva, in osumljene uradne osebe po enotah

Enota	Št. prijavljenih in odkritih kaznivih dejanj		Št. osumljenih uradnih oseb	
	2011	2012	2011	2012
PP Celje	-	1	-	1
PP Laško	1	-	1	-
PP Rogaška Slatina	2	-	2	-
PP Sl. Gradec	1	3	-	3
PP Sl. Konjice	2	-	2	-
PP Velenje	1	3	-	3
PP Žalec	2	1	2	1
PPP Celje	-	1	-	1
SD PU Celje	1	2	1	2
SKP PU Celje	4	1	3	1
Skupaj	14	12	11	12

INFORMACIJSKA IN TELEKOMUNIKACIJSKA DEJAVNOST

- ni podatkov za izpis

KADROVSKE IN ORGANIZACIJSKE ZADEVE

Sistemizirana in zasedena delovna mesta

Leto	Sistemizirana delovna mesta			Zasedena delovna mesta		
	uniform. policisti	neuniform. policisti,	skupaj	uniform. policisti*	neuniform. policisti	skupaj
2008	813	115	928	716	117	833
2009	686	172	858	569	244	813
2010	725	127	852	582	119	701
2011	893	169	1.062	705	161	866
2012	892	170	1.062	687	152	839

**Med uniformirane policiste so vključeni tudi kandidati za policiste. Sistemiziranih je 364 delovnih mest kandidatov za policiste, ki na dan 30. 6. 2012 niso bila zasedena.*

Sistemizirana in zasedena delovna mesta po enotah

Enota	Št. sistemiziranih delovnih mest				Št. zasedenih delovnih mest			
	uniform. policisti	neuniform. policisti	delavci brez statusa policista	skupaj	uniform. policisti	neuniform. policisti	delavci brez statusa policista	skupaj
PP Celje	95	-	12	107	73	-	12	85
PP Dravograd	23	-	7	30	20	-	7	27
PP Laško	30	-	4	34	24	-	4	28
PP Mozirje	25	-	3	28	21	-	3	24
PP Radlje ob Dravi	27	-	5	32	24	-	4	28
PP Ravne na Koroškem	37	-	5	42	32	-	5	37
PP Rogaška Slatina	91	-	6	97	70	-	6	76
PP Sl. Gradec	40	-	7	47	33	-	7	40
PP Sl. Konjice	39	-	5	44	29	-	5	34
PP Šentjur	28	-	3	31	21	-	3	24
PP Šmarje pri Jelšah	99	-	6	105	71	-	5	76
PP Velenje	62	-	8	70	46	-	8	54
PP Žalec	47	-	5	52	34	-	4	38
PP Vodnikov službenih psov	23	-	2	25	21	-	2	23
PMP Bistrica ob Sotli	51	-	4	55	39	-	2	41
PMP Rogatec	74	-	3	77	54	-	2	56
PPP Celje	78	-	12	90	55	-	12	67
OKC PU Celje	5	27	2	34	5	26	2	33
SD PU Celje	-	9	2	11	-	8	2	10
SOP PU Celje	-	12	36	48	-	14	36	50
SKP PU Celje	-	121	11	132	-	103	9	112
SUP PU Celje	17	-	1	18	14	-	1	15
Vodstvo PU	1	1	1	3	1	1	1	3
Skupaj	892	170	150	1.212	687	152	142	981

Disciplinski ukrepi po enotah

	PP Celje	PP Laško	PP Rogaška Slatina	PP Velenje	PMP Bistrica ob Sotli	PPP Celje	SD PU Celje	Skupaj
Uvedeni disciplinski postopki	1	-	-	-	-	-	-	1
dokončne odločitve	1	-	-	-	-	-	-	1
denarna kazen – težja	1	-	-	-	-	-	-	1
Opozorila pred redno odpovedjo	3	1	1	1	1	2	1	10
Izredna odpoved	-	-	-	-	-	1	-	1

FINANČNO-MATERIALNE ZADEVE

Prevozna sredstva glede na lastništvo

	Št. vozil	
	2011	2012
Lastna vozila	220	203
Vozila v finančnem najemu	50	50
Skupaj	270	253

Prevozna sredstva glede na vrsto vozil

Vrsta vozil	Št. vozil	
	2011	2012
Osebna civilna vozila	110	99
Osebna patroljna vozila	80	77
Intervencijska vozila	17	15
Kombinirana vozila	14	16
Terenska vozila	22	18
Motorna kolesa	21	21
Tovorna in dostavna vozila	6	7
Skupaj	270	253

Povprečna starost prevoznih sredstev

	2011 [v letih]	2012 [v letih]
Osebna civilna vozila	6,6	7,9
Osebna patroljna vozila	6,8	7,4
Intervencijska vozila	6,6	5,2
Kombinirana vozila	4,1	6,0
Terenska vozila	8,3	8,0
Motorna kolesa	7,1	9,1
Tovorna in dostavna vozila	8,0	8,7
Povprečna starost vseh vozil	6,4	7,6

Stanovanja po enotah

Enota	Št. službenih stanovanj	Št. nezasedenih službenih stanovanj	Št. najemniških stanovanj
PU Celje	62	13	6
Skupaj	62	13	6

Zasedenost samskih sob po enotah

Enota	Št. ležišč	Št. zasedenih ležišč	Delež zasedenih ležišč [v %]
PU Celje	8	4	50,0
Skupaj	8	4	50,0

ODNOSI Z JAVNOSTMI

Delo na področju odnosov z javnostmi

	2011	2012	Porast/upad [v %]
Št. tiskovnih konferenc, kratkih sestankov in foto terminov	14	12	...
Št. sporočil, obvestil in informacij za javnost	406	403	-0,7
Št. pisnih in ustnih odgovorov na vprašanja novinarjev	511	537	5,1
Št. pisnih in ustnih odgovorov na vprašanja državljanov	59	76	28,8
Št. demantijev na prispevke v medijih	1	-	...

DEJAVNOST SPECIALIZIRANIH POLICIJSKIH ENOT

Dejavnosti enot na sklic

Enota	2011						2012					
	št. sklicev za naloge na območju iste PU			št. sklicev za naloge na območju druge PU			št. sklicev za naloge na območju iste PU			št. sklicev za naloge na območju druge PU		
	PPE I	PPE II	PPE III	PPE I	PPE II	PPE III	PPE I	PPE II	PPE III	PPE I	PPE II	PPE III
PU Celje	3	13	17	4	8	2	5	11	16	9	11	-
Skupaj	3	13	17	4	8	2	5	11	16	9	11	-