



REPUBLIKA SLOVENIJA  
**MINISTRSTVO ZA NOTRANJE ZADEVE**

POLICIJA

Policijska uprava Celje

Ljubljanska cesta 12, 3001 Celje

T: 03 542 62 00

F: 03 542 63 63

E: [puce@policija.si](mailto:puce@policija.si)

[www.policija.si](http://www.policija.si)

GPU - SGDP

Številka: 0101-8/2013/2 (3A11-5)

Datum: 28. 8. 2013

**Zadeva: Pregled dela PU Celje za prvo polletje 2013**

## Statistični podatki<sup>1</sup>

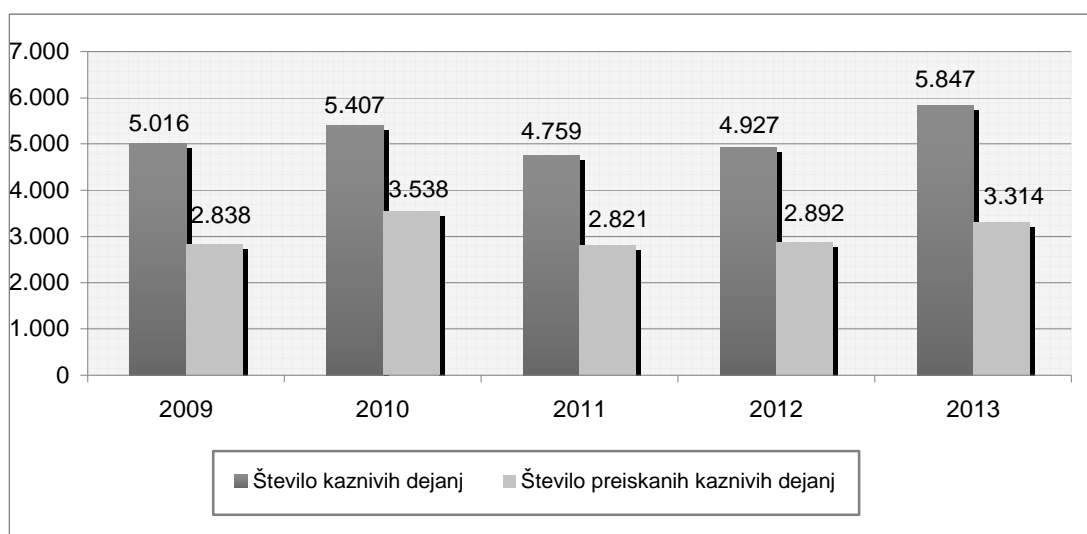
### ODKRIVANJE IN PREISKOVANJE KRIMINALITETE<sup>2</sup>

*Kazniva dejanja, za katera je policija vložila kazensko ovadbo ali poročilo v dopolnitev kazenske ovadbe\**

	2009	2010	2011	2012	2013
Število kaznivih dejanj	5.016	5.407	4.759	4.927	5.847
Število preiskanih kaznivih dejanj	2.838	3.538	2.821	2.892	3.314
Delež preiskanih kaznivih dejanj [v %]	56,6	65,4	59,3	58,7	56,7
Število kaznivih dejanj, ki jih je odkrila policija	697	1.068	703	642	884
Delež kaznivih dejanj, ki jih je odkrila policija [v %]	13,9	19,8	14,8	13,0	15,1

\* Niso vključena kazniva dejanja, katerih posledica je bila prometna nesreča.

#### Preiskana kazniva dejanja

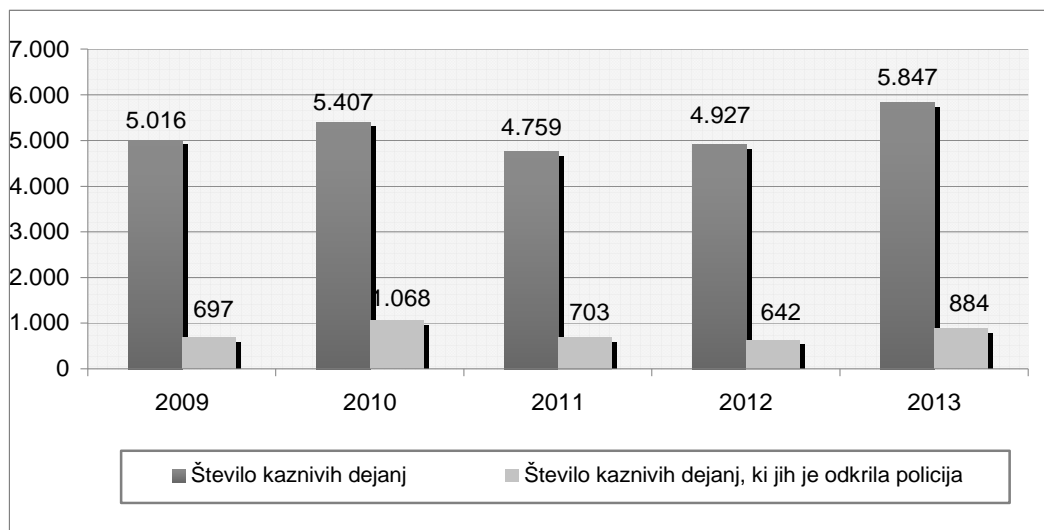


<sup>1</sup> Znak v tabelah » - « pomeni, da ni pojava, znak » ...« pa, da ni podatka ali izračun ni smiseln.

<sup>2</sup> Prikazana so kazniva dejanja, razen:

- kaznivih dejanj s področja cestnega prometa,
- dejanj otrok, za katera je policija v navedenem obdobju na podlagi devetega odst. 148. čl. zakona o kazenskem postopku vložila kazensko ovadbo ali poročilo v dopolnitev kazenske ovadbe, ter
- kaznivih dejanj, ki se preganjajo na predlog, pri katerih je oškodovanec že ob podaji ovadbe odstopil od pregona [pisna izjava o umiku ali izjava o umiku predloga za pregon].

*Kazniva dejanja, ki jih je odkrila policija*



*Kazniva dejanja iz prejšnjih let\**

Vrsta kriminalitete	Število kaznivih dejanj	Število preiskanih kaznivih dejanj	Škoda [v 1.000 EUR]
Celotna	190	139	2.854,9
splošna	147	101	343,4
gospodarska	43	38	2.511,5
Organizirana	2	2	-
Mladoletniška	3	3	1

\*Kazniva dejanja, statistično prikazana v prejšnjih obdobjih, katerih preiskovanje se je nadaljevalo v prvem polletju 2013.

## Kazniva dejanja

Enota	Število kaznivih dejanj		Porast/ upad [v %]	Število preiskanih kaznivih dejanj		Delež preiskanih kaznivih dejanj [v %]		Število kaznivih dejanj, ki jih je odkrila policija		Delež kaznivih dejanj, ki jih je odkrila policija [v %]	
	2012	2013		2012	2013	2012	2013	2012	2013	2012	2013
PP Celje	1.486	1.783	20,0	654	849	44,0	47,6	97	194	6,5	10,9
PP Dravograd	72	60	-16,7	54	36	75,0	60,0	13	5	18,1	8,3
PP Laško	176	232	31,8	107	84	60,8	36,2	25	29	14,2	12,5
PP Mozirje	107	146	36,4	64	81	59,8	55,5	18	33	16,8	22,6
PP Radlje ob Dravi	97	179	84,5	59	154	60,8	86,0	17	14	17,5	7,8
PP Ravne na Koroškem	243	216	-11,1	178	137	73,3	63,4	41	29	16,9	13,4
PP Rogaška Slatina	198	116	-41,4	163	64	82,3	55,2	20	14	10,1	12,1
PP Slovenj Gradec	293	204	-30,4	188	108	64,2	52,9	19	11	6,5	5,4
PP Slovenske Konjice	367	363	-1,1	207	189	56,4	52,1	48	71	13,1	19,6
PP Šentjur pri Celju	159	271	70,4	97	119	61,0	43,9	35	27	22,0	10,0
PP Šmarje pri Jelšah	122	142	16,4	88	72	72,1	50,7	23	23	18,9	16,2
PP Velenje	618	652	5,5	390	371	63,1	56,9	50	43	8,1	6,6
PP Žalec	597	1.064	78,2	295	659	49,4	61,9	27	125	4,5	11,7
PPP Celje	-	1	...	-	1	...	100,0	-	1	...	100,0
SKP Celje	392	418	6,6	348	390	88,8	93,3	209	265	53,3	63,4
<b>Skupaj</b>	<b>4.927</b>	<b>5.847</b>	<b>18,7</b>	<b>2.892</b>	<b>3.314</b>	<b>58,7</b>	<b>56,7</b>	<b>642</b>	<b>884</b>	<b>13,0</b>	<b>15,1</b>

## Posledice kaznivih dejanj

Posledice	2009	2010	2011	2012	2013
Število mrtvih	-	7	6	8	2
Število hudo poškodovanih	23	48	27	40	27
Število lahko poškodovanih	295	337	286	313	260
Škoda [v 1.000 EUR]	63.580,4	19.082,4	19.547,3	16.137,6	45.861,5
gospodarska kriminaliteta [v 1.000 EUR]	59.275,9	13.647,8	12.523,2	8.788,3	39.538,8
delež škode gospodarske kriminalitete [v %]	93,2	71,5	64,1	54,5	86,2

## Kazniva dejanja brez pravne podlage za pregon

Vrsta kriminalitete	2009	2010	2011	2012	2013	Porast/upad 2012/2013 [v %]
Celotna	1.601	1.476	1.329	1.319	445	-66,3
splošna	1.529	1.414	1.216	1.194	341	-71,4
gospodarska	72	62	113	125	104	-16,8
Organizirana	-	1	-	-	-	...
Mladolletniška	30	30	18	34	5	...

## Zaključni dokumenti obravnavanih kaznivih dejanj

Vrsta zaključnega dokumenta	2012	2013	Porast/upad [v %]
Število kazenskih ovadb	3.424	3.057	-10,7
Število poročil o dopolnitvi kazenske ovadbe [148/9 ZKP]	1.340	1.557	16,2
Število poročil o dejanjih brez pravne podlage za pregon [148/10 ZKP]*	1.293	447	-65,4
Število kazenskih ovadb – skrajšan postopek*	-	1.612	...

\* Zaradi spremenjenega načina evidentiranja kaznivih dejanj, ki se preganjajo na predlog, podatki niso primerljivi.

## Kazniva dejanja, ki se preganjajo na predlog, vendar so oškodovanci od njega odstopili

Vrsta kaznivega dejanja	Število kaznivih dejanj		Porast/upad [v %]
	2012	2013	
Lahka telesna poškodba	-	7	...
Kršitev nedotakljivosti stanovanja	-	10	...
Tatvina	-	403	...
Zatajitev	-	20	...
Goljufija	-	20	...
Poškodovanje tuje stvari	-	279	...
<b>Skupaj</b>	-	<b>739</b>	...

## Struktura ovadenih oseb

Struktura	2012		2013		Porast/upad [v %]
	število oseb	delež [v %]	število oseb	delež [v %]	
Spol	1.863	100,0	1.748	100,0	-6,2
moški	1.535	82,4	1.433	82,0	-6,6
ženski	328	17,6	315	18,0	-4,0
Starost	1.863	100,0	1.748	100,0	-6,2
14 do 17 let	99	5,3	66	3,8	-33,3
18 do 20 let	105	5,6	114	6,5	8,6
21 do 30 let	483	25,9	436	24,9	-9,7
31 do 40 let	525	28,2	482	27,6	-8,2
41 do 50 let	352	18,9	337	19,3	-4,3
51 let in več	296	15,9	310	17,7	4,7
neznano	3	0,2	3	0,2	...
Državljanstvo	1.863	100,0	1.748	100,0	-6,2
Slovenija	1.723	92,5	1.612	92,2	-6,4
države EU	41	2,2	25	1,4	-39,0
druge države	99	5,3	111	6,4	12,1
Celotna kriminaliteta	1.863	100,0	1.748	100,0	-6,2
splošna	1.592	85,5	1.452	83,1	-8,8
gospodarska	271	14,5	296	16,9	9,2
Organizirana	29	100,0	30	100,0	3,4
Mladoletniška	117	100,0	88	100,0	-24,8
Pravne osebe	66	100,0	87	100,0	31,8

## Struktura oškodovanih oseb

Struktura	2012		2013		Porast/upad [v %]
	število oseb	delež [v %]	število oseb	delež [v %]	
Spol	3.018	100,0	3.216	100,0	6,6
moški	1.809	59,9	2.023	62,9	11,8
ženski	1.209	40,1	1.193	37,1	-1,3
Starost	3.018	100,0	3.216	100,0	6,6
0 do 17 let	241	8,0	186	5,8	-22,8
18 do 20 let	128	4,2	94	2,9	-26,6
21 do 30 let	529	17,5	488	15,2	-7,8
31 do 40 let	679	22,5	707	22,0	4,1
41 do 50 let	653	21,6	724	22,5	10,9
51 let in več	787	26,1	1.015	31,6	29,0
neznano	1	0,0	2	0,1	...
Državljanstvo	3.018	100,0	3.216	100,0	6,6
Slovenija	2.843	94,2	2.915	90,6	2,5
države EU	28	0,9	53	1,6	89,3
druge države	147	4,9	248	7,7	68,7
Celotna kriminaliteta	3.018	100,0	3.216	100,0	6,6
splošna	2.770	91,8	2.808	87,3	1,4
gospodarska	248	8,2	408	12,7	64,5
Organizirana	-	...	3	100,0	...
Mladolletniška	99	100,0	65	100,0	-34,3
Pravne osebe	677	100,0	781	100,0	15,4

## Vrste kriminalitete

Vrsta kriminalitete	2009	2010	2011	2012	2013	Porast/upad 2012/2013 [v%]
Celotna	5.016	5.407	4.759	4.927	5.847	18,7
splošna	4.461	4.521	4.138	4.359	4.655	6,8
gospodarska	555	886	621	568	1.192	109,9
Organizirana	20	18	6	24	22	...
Mladolletniška	167	181	118	141	126	-10,6

## Delež posamezne vrste kriminalitete v celotni kriminaliteti

Vrsta kriminalitete	2009	2010	2011	2012	2013
Celotna	5.016	5.407	4.759	4.927	5.847
splošna [v %]	88,9	83,6	87,0	88,5	79,6
gospodarska [v %]	11,1	16,4	13,0	11,5	20,4
Organizirana [v %]	0,4	0,3	0,1	0,5	0,4
Mladolletniška [v %]	3,3	3,3	2,5	2,9	2,2

## Kazniva dejanja zoper življenje in telo

Vrsta kaznivega dejanja	Število kaznivih dejanj		Porast/ upad [v %]	Število preiskanih kaznivih dejanj		Delež preiskanih kaznivih dejanj [v %]	
	2012	2013		2012	2013	2012	2013
Uboj - skupaj	-	4	...	-	4	...	100,0
poskus	-	4	...	-	4	...	100,0
Umor - skupaj	2	-	...	2	-	100,0	...
dokončan	1	-	...	1	-	100,0	...
poskus	1	-	...	1	-	100,0	...
Posebno huda telesna poškodba	1	-	...	1	-	100,0	...
Huda telesna poškodba	22	19	...	18	15	81,8	78,9
Lahka telesna poškodba	209	173	-17,2	197	164	94,3	94,8
Druga kazniva dejanja	11	9	...	11	9	100,0	100,0
<b>Skupaj</b>	<b>245</b>	<b>205</b>	<b>-16,3</b>	<b>229</b>	<b>192</b>	<b>93,5</b>	<b>93,7</b>

## Kazniva dejanja zoper spolno nedotakljivost

Vrsta kaznivega dejanja	Število kaznivih dejanj		Porast/ upad [v %]	Število preiskanih kaznivih dejanj		Delež preiskanih kaznivih dejanj [v %]	
	2012	2013		2012	2013	2012	2013
Posilstvo - skupaj	7	6	...	7	5	100,0	83,3
dokončano	6	3	...	6	2	100,0	66,7
poskus	1	3	...	1	3	100,0	100,0
Spolno nasilje	7	1	...	6	1	85,7	100,0
Kršitev spolne nedotakljivosti z zlorabo položaja	6	-	...	6	-	100,0	...
Spolni napad na osebo, mlajšo od 15 let	11	19	...	10	19	90,9	100,0
Prikazovanje, izdelava, posest in posredovanje pornografskega gradiva	-	2	...	-	2	...	100,0
Druga kazniva dejanja	2	2	...	2	2	100,0	100,0
<b>Skupaj</b>	<b>33</b>	<b>30</b>	<b>-9,1</b>	<b>31</b>	<b>29</b>	<b>93,9</b>	<b>96,7</b>

## Kazniva dejanja zoper zakonsko zvezo, družino in otroke

Vrsta kaznivega dejanja	Število kaznivih dejanj		Porast/ upad [v %]
	2012	2013	
Odvzem mladoletne osebe	9	19	...
Nasilje v družini	183	147	-19,7
Zanemarjanje mladoletne osebe in surovo ravnanje	76	32	-57,9
Neplačevanje preživnine	11	13	...
Druga kazniva dejanja	2	-	...
<b>Skupaj</b>	<b>281</b>	<b>211</b>	<b>-24,9</b>

## Kazniva dejanja zoper premoženje\*

Vrsta kaznivega dejanja	Število kaznivih dejanj		Porast/ upad [v %]	Število preiskanih kaznivih dejanj		Delež preiskanih kaznivih dejanj [v %]	
	2012	2013		2012	2013	2012	2013
Poškodovanje tuje stvari	264	338	28,0	102	87	38,6	25,7
Tatvina - skupaj**	2.125	2.738	28,8	537	798	25,3	29,1
vlom	770	1.010	31,2	173	313	22,5	31,0
drzna tatvina	45	52	15,6	20	16	44,4	30,8
tatvina motornega vozila	17	14	...	5	2	29,4	14,3
druge tatvine	1.293	1.662	28,5	339	467	26,2	28,1
Rop	10	17	...	7	8	70,0	47,1
Roparska tatvina	6	5	...	4	2	66,7	40,0
Zatajitev	115	151	31,3	56	68	48,7	45,0
Klasična goljufija	330	368	11,5	306	335	92,7	91,0
Požig	5	8	...	2	5	40,0	62,5
Druge kazniva dejanja	109	122	11,9	98	112	89,9	91,8
<b>Skupaj</b>	<b>2.964</b>	<b>3.747</b>	<b>26,4</b>	<b>1.112</b>	<b>1.415</b>	<b>37,5</b>	<b>37,8</b>

\* Kazniva dejanja zoper premoženje, brez istovrstnih kaznivih dejanj gospodarske kriminalitete.

\*\* Kazniva dejanja po 204. in 205. čl. kazenskega zakonika.

## Mladoletniška kriminaliteta

Vrsta kaznivega dejanja	Število kaznivih dejanj	
	2012	2013
Lahka telesna poškodba	11	4
Huda telesna poškodba	-	1
Spolno nasilje	2	-
Spolni napad na osebo, mlajšo od 15 let	5	3
Neupravičena proizvodnja in promet s prepovedanimi drogami, nedovoljenimi snovmi v športu in predhodnimi sestavinami za izdelavo prepovedanih drog	3	5
Omogočanje uživanja prepovedanih drog ali nedovoljenih snovi v športu	2	-
Tatvina	23	35
Velika tatvina	22	37
Rop	-	1
Goljufija	-	6
Izsiljevanje	1	2
Druge kazniva dejanja	72	32
<b>Skupaj</b>	<b>141</b>	<b>126</b>



## Gospodarska kriminaliteta\*

Vrsta kaznivega dejanja	Število kaznivih dejanj		Porast/ upad [v %]	Škoda [v 1.000 EUR]		Porast/ upad [v %]
	2012	2013		2012	2013	
Goljufija	29	33	13,8	1.818,7	2.827,9	55,5
Oderuštvo	2	2	...	-	10,0	...
Povzročitev stečaja z goljufijo ali nevestnim poslovanjem	-	1	...	-	8,0	...
Goljufija na škodo Evropske unije	-	1	...	-	10,2	...
Uporaba ponarejenega negotovinskega plačilnega sredstva	5	27	...	5,7	53,9	...
Poslovna goljufija	176	170	-3,4	1.853,7	1.626,0	-12,3
Ponaređitev ali uničenje poslovnih listin	4	161	...	-	73,6	...
Zloraba položaja ali zaupanja pri gospodarski dejavnosti	7	47	...	118,5	2.855,2	...
Poneverba in neupravičena uporaba tujega premoženja	63	146	131,7	2.073,5	860,2	-58,5
Pranje denarja	1	10	...	221,5	12.275,0	...
Zloraba negotovinskega plačilnega sredstva	7	2	...	6,4	0,3	...
Davčna zatajitev	34	31	-8,8	1.627,0	10.184,6	...
Druga kazniva dejanja	240	561	133,8	1.063,5	8.753,8	...
<b>Skupaj</b>	<b>568</b>	<b>1.192</b>	<b>109,9</b>	<b>8.788,3</b>	<b>39.538,8</b>	...

\* S spremembo zakonodaje KZ-1b, ki je začela veljati 15. 5. 2012, sodi ponarejanje denarja [243. člen] v gospodarsko kriminaliteto. Všteto je k drugim kaznivim dejanjem gospodarske kriminalitete, zato primerjava podatkov za prvi polletji 2012 in 2013 ni mogoča.

Kazniva dejanja, obravnavana na podlagi zakona o odgovornosti  
pravnih oseb za kazniva dejanja

Podlaga	Število kaznivih dejanj		Porast/upad [v %]
	2012	2013	
Zakon o odgovornosti pravnih oseb [25. člen]	11	47	427,3

## Organizirana kriminaliteta

Vrsta kaznivega dejanja	Število kaznivih dejanj	
	2012	2013
Prepovedano prehajanje meje ali ozemlja države	2	1
Neupravičena proizvodnja in promet s prepovedanimi drogami, nedovoljenimi snovmi v športu in predhodnimi sestavinami za izdelavo prepovedanih drog	22	7
Velika tatvina	-	3
Rop	-	1
Druga kazniva dejanja	-	10
<b>Skupaj</b>	<b>24</b>	<b>22</b>

## Računalniška kriminaliteta

Kazniva dejanja računalniške kriminalitete	Število kaznivih dejanj		Porast/ upad [v %]	Število ovadenih osumljencev		Porast/ upad [v %]
	2012	2013		2012	2013	
Zloraba osebnih podatkov	2	-	..	1	-	...
Zloraba informacijskega sistema	1	1	..	-	1	...
Napad na informacijski sistem	11	7	...	5	-	...
Izdelovanje in pridobivanje orožja ali pripomočkov za vdor ali napad na informacijski sistem	-	1	...	-	-	...
<b>Skupaj</b>	<b>14</b>	<b>9</b>	<b>...</b>	<b>6</b>	<b>1</b>	<b>...</b>

## Zloraba prepovedanih drog

Kazniva dejanja zlorabe prepovedanih drog	Število kaznivih dejanj		Porast/ upad [v %]	Število ovadenih osumljencev		Porast/ upad [v %]
	2012	2013		2012	2013	
Nepravilna proizvodnja in promet s prepovedanimi drogami, nedovoljenimi snovmi v športu in predhodnimi sestavinami za izdelavo prepovedanih drog	136	101	-25,7	179	117	-34,6
Omogočanje uživanja prepovedanih drog ali nedovoljenih snovi v športu	15	1	...	15	1	...
<b>Skupaj</b>	<b>151</b>	<b>102</b>	<b>-32,5</b>	<b>194</b>	<b>118</b>	<b>-39,2</b>

## Kazniva dejanja, povezana z orožjem

Kazniva dejanja, povezana z orožjem	Število kaznivih dejanj		Porast/ upad [v %]	Število ovadenih osumljencev		Porast/ upad [v %]
	2012	2013		2012	2013	
Izdelovanje in pridobivanje orožja in pripomočkov, namenjenih za kaznivo dejanje	1	-	...	1	-	...
Nedovoljena proizvodnja in promet orožja ali eksploziva	4	14	...	4	14	...
<b>Skupaj</b>	<b>5</b>	<b>14</b>	<b>...</b>	<b>5</b>	<b>14</b>	<b>...</b>

## Korupcijska kazniva dejanja

Korupcijska kazniva dejanja	Število kaznivih dejanj		Porast/ upad [v %]	Število ovadenih osumljencev		Porast/ upad [v %]
	2012	2013		2012	2013	
Nedovoljeno sprejemanje daril	2	-	...	-	-	...
Nedovoljeno dajanje daril	2	-	...	1	-	...
Jemanje podkupnine	1	2	...	1	2	...
Dajanje podkupnine	1	1	...	2	2	...
Sprejemanje koristi za nezakonito posredovanje	-	5	...	-	5	...
<b>Skupaj</b>	<b>6</b>	<b>8</b>	<b>...</b>	<b>4</b>	<b>9</b>	<b>...</b>

## Oblike ogrožanja varnosti

Oblike ogrožanja varnosti	Število kaznivih dejanj		Porast/ upad [v %]	Število ovadenih osumljencev		Porast/ upad [v %]
	2012	2013		2012	2013	
Protipraven odvzem prostosti	3	3	...	3	6	...
Grožnje	253	32	-87,4	231	26	-88,7
Izsiljevanje	19	26	...	18	37	105,6
Povzročitev splošne nevarnosti	24	23	...	21	21	...
Samovoljnost	3	2	...	3	-	...
<b>Skupaj</b>	<b>302</b>	<b>86</b>	<b>-71,5</b>	<b>276</b>	<b>90</b>	<b>-67,4</b>

## Druge oblike sodobne kriminalitete

Druga kazniva dejanja sodobnih oblik kriminalitete	Število kaznivih dejanj		Porast/ upad [v %]	Število ovadenih osumljencev		Porast/ upad [v %]
	2012	2013		2012	2013	
Prepovedano prehajanje meje ali ozemlja države	7	2	...	10	6	...
Ponarejanje denarja*	58	69	19,0	2	3	...

\* S spremembo zakonodaje KZ-1b, ki je začela veljati 15. 5. 2012, sodi ponarejanje denarja v gospodarsko kriminaliteto, pred tem pa v splošno kriminaliteto. Zaradi primerjave je skupno število ponarejanja denarja prikazano v tej tabeli.

## Zasežene prepovedane droge

Vrsta prepovedane droge	Merska enota	Zasežene droge	
		2012	2013
Amfetamin	g	43,6	1,7
	ml	-	-
	tbl	-	-
Benzodiazepini	g	-	-
	ml	-	-
	tbl	131,0	180,0
Ekstazi	g	-	-
	tbl	98,0	83,0
Heroin	g	33,6	3,5
	ml	-	-
Kokain	g	290,8	-
	ml	-	-
Konoplja - rastlina	g	-	-
	kos	2.014,0	939,3
Konoplja - rastlina [marihuana]	g	951,8	9.842,8
Konoplja - smola [hašiš]	g	0,1	-
Metadon	g	-	-
	ml	-	12,0
	tbl	-	-
Metamfetamin	g	1,2	-
	tbl	-	-

*Preiskovalna dejanja in drugi ukrepi pri preiskovanju kaznivih dejanj*

Preiskovalna dejanja in drugi ukrepi pri preiskovanju	2012	2013	Porast/upad [v %]
Število ogledov kraja kaznivega dejanja	1.236	1.354	9,5
Število hišnih preiskav	113	108	-4,4
Število osebnih preiskav	15	12	...
Število zasegov predmetov	766	843	10,1
Število policijskih zaslišanj	26	29	11,5
Število pridobitev podatkov o prometu v elektronskem komunikacijskem omrežju	57	72	26,3
Število oseb, zoper katere je bilo odrejena pridobitev podatkov o prometu v elektronskem komunikacijskem omrežju	48	66	37,5

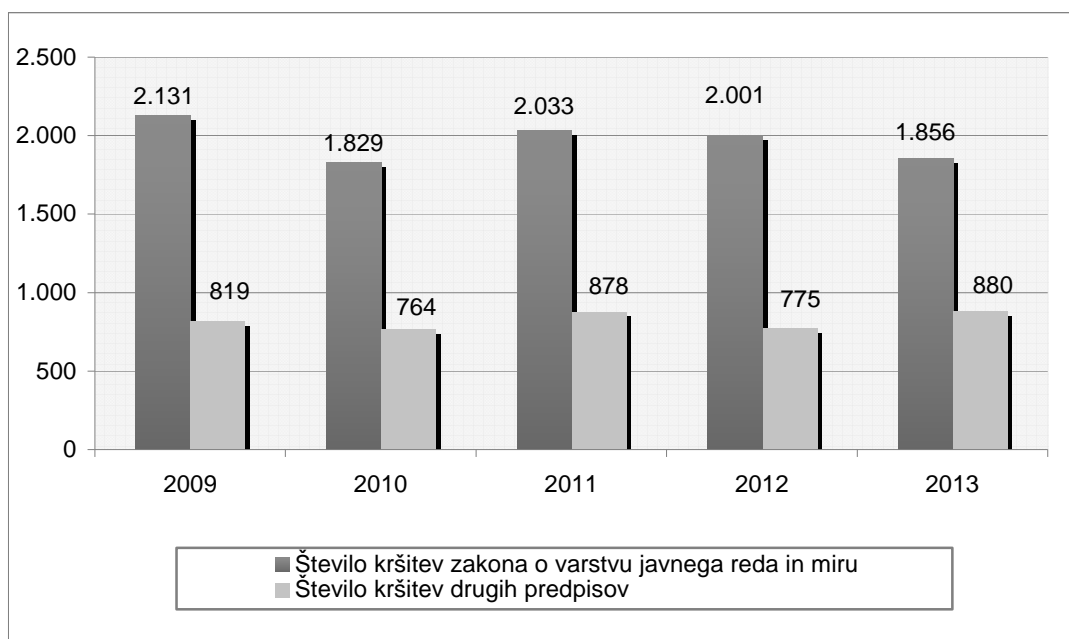
**VZDRŽEVANJE JAVNEGA REDA IN ZAGOTAVLJANJE SPLOŠNE VARNOSTI LJUDI IN PREMOŽENJA**

*Kršitve predpisov o javnem redu*

Število kršitev predpisov o javnem redu	2009	2010	2011	2012	2013
Število kršitev zakona o varstvu javnega reda in miru	2.131	1.829	2.033	2.001	1.856
Število kršitev drugih predpisov*	819	764	878	775	880
<b>Skupaj</b>	<b>2.950</b>	<b>2.593</b>	<b>2.911</b>	<b>2.776</b>	<b>2.736</b>

\* Kršitve zakonodaje s področja cestnega prometa niso vključene.

*Kršitve predpisov o javnem redu*



## Kršitve predpisov o javnem redu po enotah

Enota	Število kršitev zakona o varstvu javnega reda in miru		Porast/upad [v %]	Število kršitev drugih predpisov*		Porast/upad [v %]	Skupaj		Porast/upad [v %]
	2012	2013		2012	2013		2012	2013	
PMP Bistrica ob Sotli	-	1	...	20	32	60,0	<b>20</b>	<b>33</b>	65,0
PMP Rogatec	-	1	...	28	54	92,9	<b>28</b>	<b>55</b>	96,4
PP Žalec	138	104	-24,6	32	14	...	<b>170</b>	<b>118</b>	-30,3
PP Šentjur	63	39	-38,1	25	25	...	<b>88</b>	<b>64</b>	-27,3
PP Šmarje pri Jelšah	109	84	-22,9	63	40	-36,5	<b>172</b>	<b>124</b>	-27,9
PP Celje	484	493	1,9	133	152	14,3	<b>617</b>	<b>645</b>	4,5
PP Dravograd	21	40	90,5	6	22	266,7	<b>27</b>	<b>62</b>	129,6
PP Laško	86	72	-16,3	16	12	-25,0	<b>102</b>	<b>84</b>	-17,6
PP Mozirje	83	58	-30,1	21	24	-14,3	<b>104</b>	<b>82</b>	-21,2
PP Radlje ob Dravi	70	76	8,6	41	23	-43,9	<b>111</b>	<b>99</b>	-10,8
PP Ravne na Koroškem	172	152	-11,6	52	54	3,8	<b>224</b>	<b>206</b>	-8,0
PP Rogaška Slatina	100	87	-13,0	53	88	66,0	<b>153</b>	<b>175</b>	14,4
PP Slovenj Gradec	216	146	-32,4	71	64	-9,9	<b>287</b>	<b>210</b>	-26,8
PP Slovenske Konjice	155	136	-12,3	73	51	-30,1	<b>228</b>	<b>187</b>	-18,0
PP Velenje	237	290	22,4	52	82	57,7	<b>289</b>	<b>372</b>	28,7
PP Vodnikov službenih psov	54	60	11,1	31	61	96,8	<b>85</b>	<b>121</b>	42,4
PPP Celje	13	17	...	57	82	42,9	<b>70</b>	<b>99</b>	41,4
PU Celje	-	-	...	1	-	...	<b>1</b>	<b>-</b>	...
<b>Skupaj</b>	<b>2.001</b>	<b>1.856</b>	<b>-7,2</b>	<b>775</b>	<b>880</b>	<b>13,5</b>	<b>2.776</b>	<b>2.736</b>	<b>-1,4</b>

\* Kršitve zakonodaje s področja cestnega prometa niso vključene.

## Struktura kršiteljev predpisov o javnem redu

Struktura	Število kršiteljev	
	2012	2013
Spol		
moški	1.657	1.689
ženski	340	349
neznani*	393	342
Starost		
14 do 17 let	93	74
18 do 24 let	390	423
25 do 34 let	528	551
35 do 44 let	382	376
45 do 54 let	327	308
55 do 64 let	194	202
65 let in več	81	104
neznana*	395	342
Državljanstvo		
slovensko	1.730	1.682
EU	103	124
tretjih držav	159	232
neznano*	398	342
Pravne osebe	16	18

\* Zakon o prekrških [ZP-1] ne dovoljuje evidentiranja osebnih podatkov opozorjenih oseb.

## Kršitve zakona o varstvu javnega reda in miru

Kršitve	Število kršitev		Porast/upad [v %]
	2012	2013	
Izzivanje ali spodbujanje k pretepu [6/1 ZJRM-1]	422	418	-0,9
Udarjanje [6/2 ZJRM-1]	173	145	-16,2
Pretepanje [6/3 ZJRM-1]	29	32	10,3
Nasilje v družini [6/4 ZJRM-1 v povezavi s 6/1, 6/2 in 6/3 ZJRM-1]	310	288	-7,1
Prepiranje, vpitje ali nedostojno vedenje [7/1 ZJRM-1]	305	225	-26,2
Nedostojno vedenje do uradne osebe [7/2 ZJRM-1]	220	249	13,2
Motenje nočnega miru s hrupom [8/1 ZJRM-1]	79	93	17,7
Povzročanje hrupa z akustičnimi aparati [8/2 ZJRM-1]	108	83	-23,1
Vsiljivo ali žaljivo nadlegovanje z beračenjem na javnem kraju [9 ZJRM-1]	6	15	...
Prenočevanje na javnem kraju [10 ZJRM-1]	8	13	...
Vandalizem [16 ZJRM-1]	8	7	...
Vzbujanje nestrpnosti [20 ZJRM-1]	2	-	...
Prepoved zadrževanja mlajšim od 16 let v gostinskih obratih in na prireditvah [21/5 ZJRM-1 v povezavi 21/2 ZJRM-1]	2	1	...
Neupoštevanje odredbe uradne osebe [22/1 ZJRM-1]	209	176	-15,8
Druge kršitve	120	111	-7,5
<b>Skupaj</b>	<b>2.001</b>	<b>1.856</b>	<b>-7,2</b>

## Kraj kršitev zakona o varstvu javnega reda in miru

Kraj	Število kršitev		Porast/upad [v %]
	2012	2013	
Cesta, ulica, trg	562	643	14,4
Stanovanje	582	535	-8,1
Gostinski objekt	223	197	-11,7
Javni shod, prireditev	24	30	25,0
Drug kraj	610	451	-26,1
<b>Skupaj</b>	<b>2.001</b>	<b>1.856</b>	<b>-7,2</b>

## Kršitve drugih predpisov o javnem redu

Predpisi	Število kršitev		Porast/upad [v %]
	2012	2013	
Zakon o tujcih	188	226	20,2
Zakon o proizvodnji in prometu s prepovedanimi drogami	103	134	30,1
Zakon o prijavi prebivališča	51	95	86,3
Zakon o osebni izkaznici	91	110	20,9
Zakon o nadzoru državne meje	16	24	...
Zakon o zaščiti živali	89	49	-44,9
Zakon o javnih zbiranjih	73	47	-35,6
Zakon o orožju	37	36	-2,7
Zakon o omejevanju porabe alkohola	16	11	...
Zakon o zasebnem varovanju	7	14	...
Zakon o osebnem imenu	18	26	...
Drugi predpisi	86	108	25,6
<b>Skupaj</b>	<b>775</b>	<b>880</b>	<b>13,5</b>

## Zaseženo orožje

Vrsta orožja	Merska enota	Zaseženo orožje*	
		2012	2013
Plinsko orožje	kos	3	-
Hladno orožje	kos	16	52
Lovsko orožje	kos	3	-
Zračno orožje	kos	3	1
Pištola	kos	6	3
Puška	kos	1	6
Drugo orožje	kos	2	4
Del orožja	kos	1	-
Bomba	kos	-	-
Ostro strelivo	kos	804	140
Lovsko strelivo	kos	171	-
Plinsko strelivo	kos	51	-
Manevrski naboj	kos	-	6
Eksploziv	g	31	-
Vžigalnik	kos	21	5
Vžigalna vrvica	m	-	2
Minsko-eksplozivno sredstvo	kos	-	-

\* Število zaseženih kosov orožja zaradi kaznivega dejanja ali prekrška.

## Kršitve javnega reda in postopki policije po zakonu o prekrških

Postopki	Število kršitev zakona o varstvu javnega reda in miru		Število kršitev zakona o tujcih		Število kršitev zakona o nadzoru državne meje		Število kršitev drugih predpisov o javnem redu*		Skupaj		Porast/upad [v %]
	2012	2013	2012	2013	2012	2013	2012	2013	2012	2013	
Opozorilo	213	186	24	26	12	16	159	126	<b>408</b>	<b>354</b>	-13,2
Plačilni nalog**	608	770	142	147	2	7	131	194	<b>883</b>	<b>1.118</b>	26,6
Posebni plačilni nalog**	1.001	755	16	48	2	1	8	4	<b>1.027</b>	<b>808</b>	-21,3
Odločba v hitrem postopku	86	89	4	4	-	-	241	262	<b>331</b>	<b>355</b>	7,3
Obdolžilni predlog	93	56	2	1	-	-	32	44	<b>127</b>	<b>101</b>	-20,5
Predlog drugemu prekrškovnemu organu	-	-	-	-	-	-	226	137	<b>226</b>	<b>137</b>	-39,4

\* Kršitve zakonodaje s področja cestnega prometa niso vključene.

\*\* S spremembami in dopolnitvami zakona o prekrških [ZP-1H], ki veljajo od 14. 6. 2013, se za prekrške, ki jih pooblaščen uradna oseba ugotovila na podlagi obvestil in dokazov, zbranih neposredno po kršitvi, na kraju, kjer je bil prekršek storjen ne izdaja več posebni plačilni nalog, ampak plačilni nalog [2. odstavek 57. člena ZP-1H], zato primerjava podatkov za prvi polletji 2012 in 2013 ni mogoča.

## Vložena pravna sredstva v hitrem postopku in predlogi za uklonilni zapor po zakonu o prekrških

Pravno sredstvo in predlog za uklonilni zapor	Število kršitev zakona o varstvu javnega reda in miru		Število kršitev zakona o tujcih		Število kršitev drugih predpisov o javnem redu*		Skupaj		Porast/upad [v %]
	2012	2013	2012	2013	2012	2013	2012	2013	
Zahteva za sodno varstvo zaradi izdanega plačilnega naloga**	69	69	1	3	13	3	<b>83</b>	<b>75</b>	-96
Zahteva za sodno varstvo zaradi odločbe v hitrem postopku	46	37	2	4	24	16	<b>72</b>	<b>57</b>	-20,8
Zahteva za sodno varstvo zaradi izdanega posebnega plačilnega naloga***	80	93	1	1	-	-	<b>81</b>	<b>94</b>	16,0
Ugovor zaradi izdanega posebnega plačilnega naloga	90	87	1	-	-	-	<b>91</b>	<b>87</b>	-4,4
Predlog za uklonilni zapor	28	34	2	-	140	99	<b>170</b>	<b>133</b>	-21,8

\* Kršitve zakonodaje s področja cestnega prometa niso vključene.

\*\* S spremembami in dopolnitvami zakona o prekrških [ZP-1H], ki veljajo od 14. 6. 2013, se tudi za kršitve, v katerih je bil pred tem izdan posebni plačilni nalog, izdaja plačilni nalog in zoper njega lahko kršitelj vloži zahtevo za sodno varstvo, zato primerjava podatkov za prvi polletji 2012 in 2013 ni mogoča.

\*\*\* S spremembo zakona o prekrških, ki se je začel uporabljati 13. 3. 2012, je bilo uvedeno novo pravno sredstvo, in sicer zahteva kršitelja za sodno varstvo zaradi izdanega posebnega plačilnega naloga, če je imel na kraju kršitve možnost izreči se o prekršku. S spremembami in dopolnitvami zakona o prekrških [ZP-1H], ki veljajo od 14. 6. 2013, se z ukinitvijo posebnih plačilnih nalogov ukinja tudi to pravo sredstvo, zato primerjava podatkov za prvi polletji 2012 in 2013 ni mogoča.



## Ukrepi policistov zaradi prekrškov

Vrsta ukrepa	2012	2013
Število pridržanih oseb*		
pridržane do 48 ur [43/2 čl. ZPol]**	12	47
pridržane do 24 ur [43/1 čl. ZPol]**	2	-
do 48 ur zaradi izročitve oz. sprejema osebe od tujih varnostnih organom [četrta alineja 64/1 ZNPPol]***	-	7
pridržane s privedbo [110/2 čl. ZP-1]	4	7
pridržane do streznitve [109/2 čl. ZP-1]	139	115
pridržane zaradi vožnje pod vplivom alkohola ali odklonitve strokovnega pregleda [ZPrCP]	344	70
privedene na sodišče [110/1 čl. ZP-1]	1	8
Število opravljenih preiskav		
hišne	6	5
osebne	3	-
Število privedb z odredbo		
na sodišče	385	270
inšpekcijskim službam	1	3
upravnemu organu	-	1
drugim upravičencem	1	5
Število drugih ukrepov		
neuspešne hišne preiskave****	6	7
intervencije*****	2.755	2.591
prepoved približevanja določeni osebi, kraju oziroma območju	114	99

\* Število oseb, pridržanih zaradi prekrškov, ne glede na delovno področje [javni red, cestni promet idr.].

\*\* Zakon o policiji [ZPol] se je uporabljal do 3. 5. 2013, zato primerjava podatkov za prvi polletji 2012 in 2013 ni mogoča.

\*\*\* Zakon o nalogah in pooblastilih policije [ZNPPol] se uporablja od 4. 5. 2013.

\*\*\*\* Pri neuspešnih hišnih preiskavah predmeti prekrška niso bili najdeni, zato je bil predlog sodišču preklican.

\*\*\*\*\* Upoštevane so samo intervencije zaradi zaprosil za posredovanje.

## Nesreče in drugi dogodki

Vrsta dogodka	2012	2013
Število požarov	82	44
Število delovnih nesreč	34	33
Število samomorov	45	37
Število poskusov samomora	36	31
Število iskanj pogrešanih oseb	15	3
Število nesreč na smučiščih*	7	7
Število gorskih nesreč	2	3
Število nesreč v zračnem prostoru	1	1
Število primerov onesnaženja in ogrožanja okolja	2	1
Število nesreč in izrednih dogodkov v železniškem prometu	3	2
Število utopitev	2	-

\* Po določbah zakona o varnosti na smučiščih je upravljavec smučišča dolžan obveščati policijo samo o tistih dogodkih, v katerih so bili udeleženci hudo telesno poškodovani ali so umrli. Vključene so tudi nesreče na smučiščih z lahkimi telesnimi poškodbami, o katerih je bila obveščena policija.

*Pomoč policije drugim upravičencem*

Upravičenci	Število pomoči	
	2012	2013
Zdravstvene ustanove	19	30
Sodišča	4	1
Inšpekcijske službe	2	-
Centri za socialno delo	1	3
Drugi upravičenci	3	1
<b>Skupaj</b>	<b>29</b>	<b>35</b>

*Množične kršitve javnega reda*

	Število množičnih kršitev	
	2012	2013
<b>Skupaj</b>	<b>2</b>	<b>-</b>

*Sodelovanje policije pri varovanju javnih zbiranj*

	Število	
	2012	2013
Javni shodi	5	1
Javne prireditve	388	407
<b>Skupaj</b>	<b>393</b>	<b>408</b>

## ZAGOTAVLJANJE VARNOSTI CESTNEGA PROMETA

Kršitve, ugotovljene pri nadzoru cestnega prometa po enotah

Enota	Predpis	Zakon o pravilih cestnega prometa	Zakon o voznikih	Zakon o motornih vozilih	Zakon o cestah	Zakon o delovnem času in obveznih počitkih mobilnih delavcev ter o zapisovalni opremi v cestnih prevozih	Zakon o javnih cestah	Zakon o prevozu nevarnega blaga	Zakon o prevozih v cestnem prometu	Zakon o obveznih zavarovanjih v prometu	Skupaj
PP Celje	2012	-	1.058	63	63	2	-	-	-	-	1.186
	2013	-	2.453	106	131	6	-	2	-	-	2.698
	porast/upad [v %]	...	131,9	68,3	107,9	...	...	...	...	...	127,5
PP Dravograd	2012	-	286	6	34	-	-	-	-	3	329
	2013	-	656	9	80	1	-	-	1	3	750
	porast/upad [v %]	...	129,4	...	135,3	...	...	...	...	...	128,0
PP Laško	2012	-	506	8	21	1	-	-	-	-	536
	2013	-	744	22	52	1	-	-	-	-	819
	porast/upad [v %]	...	47,0	...	147,6	...	...	...	...	...	52,8
PP Mozirje	2012	-	520	16	67	-	8	-	-	2	613
	2013	-	673	20	158	2	1	1	-	-	855
	porast/upad [v %]	...	29,4	...	135,8	...	...	...	...	...	39,5
PP Radlje ob Dravi	2012	1	599	16	33	6	7	-	-	6	668
	2013	-	1.230	14	60	2	1	-	-	2	1.309
	porast/upad [v %]	...	105,3	...	81,8	...	...	...	...	...	96,0
PP Ravne na Koroškem	2012	-	478	20	50	5	-	-	-	4	557
	2013	-	1.065	29	100	1	-	-	-	4	1.199
	porast/upad [v %]	...	122,8	...	100,0	...	...	...	...	...	115,3
PP Rogaška Slatina	2012	-	921	15	36	-	-	-	1	1	974
	2013	-	1.877	36	111	1	-	-	1	-	2.026
	porast/upad [v %]	...	103,8	140,0	208,3	...	...	...	...	...	108,0
PP Slovenj Gradec	2012	-	849	30	26	3	-	-	-	3	911
	2013	-	1.124	25	45	8	-	-	-	1	1.203
	porast/upad [v %]	...	32,4	-16,7	73,1	...	...	...	...	...	32,1
PP Slovenske Konjice	2012	-	1.561	53	209	30	8	1	-	1	1.863
	2013	-	2.515	80	287	28	2	10	-	5	2.927
	porast/upad [v %]	...	61,1	50,9	37,3	-6,7	...	...	...	...	57,1
PP Šentjur pri Celju	2012	-	613	18	61	2	-	1	-	-	695
	2013	-	1.067	20	100	-	-	-	-	-	1.187
	porast/upad [v %]	...	74,1	...	63,9	...	...	...	...	...	70,8

PP Šmarje pri Jelšah	2012	-	745	21	97	3	-	-	-	-	866
	2013	-	1.629	32	141	3	-	-	-	-	1.805
	porast/upad [v %]	...	118,7	52,4	45,4	...	...	...	...	...	108,4
PP Velenje	2012	-	1.623	69	96	2	-	-	-	2	1.792
	2013	-	2.245	91	184	-	-	-	-	1	2.521
	porast/upad [v %]	...	38,3	31,9	91,7	...	...	...	...	...	40,7
PP Žalec	2012	-	522	52	73	-	1	-	-	-	648
	2013	-	1.163	70	126	4	-	-	-	2	1.365
	porast/upad [v %]	...	122,8	34,6	72,6	...	...	...	...	...	110,6
PP Vodnikov službenih psov	2012	-	69	4	45	-	-	3	-	4	125
	2013	-	159	16	22	2	-	1	6	5	211
	porast/upad [v %]	...	130,4	...	-51,1	...	...	...	...	...	68,8
PMP Bistrica ob Sotli	2012	-	22	3	30	-	12	-	-	-	67
	2013	-	44	-	38	1	8	-	-	-	91
	porast/upad [v %]	...	100,0	...	26,7	...	...	...	...	...	35,8
PMP Rogatec	2012	-	15	11	32	2	8	-	3	6	77
	2013	-	59	25	50	-	12	-	3	2	151
	porast/upad [v %]	...	293,3	...	56,3	...	...	...	...	...	96,1
PPP Celje	2012	-	4.036	76	448	556	230	6	4	4	5.360
	2013	-	8.690	138	455	480	129	15	7	7	9.921
	porast/upad [v %]	...	115,3	81,6	1,6	-13,7	-43,9	...	...	...	85,1
Skupaj	2012	1	14.423	481	1.421	612	274	11	8	36	17.267
	2013	-	27.393	733	2.140	540	153	29	18	32	31.038
	porast/upad [v %]	...	89,9	52,4	50,6	-11,8	-44,2	...	...	-11,1	79,8

*Kršitve prometne zakonodaje in postopki policije po zakonu o prekrških*

Postopek	Število kršitev		Porast/upad [v %]
	2012	2013	
Opozorilo	4.158	7.533	81,2
Plačilni nalog*	9.559	20.408	113,5
Posebni plačilni nalog*	1.786	1.6907	-5,0
Izdaja odločbe v hitrem postopku	354	306	-13,6
Obdolžilni predlog	1.318	974	-26,1
Predlog drugemu prekrškovnemu organu	33	21	-36,4

\* S spremembami in dopolnitvami zakona o prekrških [ZP-1H], ki veljajo od 14. 6. 2013, se tudi za prekrške, ki jih je pooblaščen uradna oseba ugotovila na podlagi obvestil in dokazov, zbranih neposredno po kršitvi, na kraju, kjer je bil prekršek storjen, izdaja plačilni nalog [2. odstavek 57. člena ZP-1H] in ne več posebni plačilni nalog, zato primerjava podatkov za prvi polletji 2012 in 2013 ni mogoča.

## Vložena pravna sredstva v hitrem postopku in predlogi za uklonilni zapor po zakonu o prekrških

Postopek	Število kršitev		Porast/upad [v %]
	2012	2013	
Zahteva za sodno varstvo zaradi izdanega plačilnega naloga	411	497	20,9
Zahteva za sodno varstvo zaradi odločbe v hitrem postopku	146	89	-39,0
Zahteva za sodno varstvo zaradi izdanega posebnega plačilnega naloga*	53	49	-7,5
Ugovor zaradi izdanega posebnega plačilnega naloga	94	76	-19,1
Predlog za uklonilni zapor	88	93	5,7

\* S spremembo zakona o prekrških, ki se je začel uporabljati 13. 3. 2012, je bilo uvedeno novo pravno sredstvo, in sicer zahteva kršitelja za sodno varstvo zaradi izdanega posebnega plačilnega naloga, če je imel na kraju kršitve možnost izreči se o prekršku. S spremembami in dopolnitvami zakona o prekrških [ZP-1H], ki velja od 14. 6. 2013, pa se je ukinilo izdajanje posebnih plačilnih nalogov, posledično se zato ukinja tudi zahteva za sodno varstvo zaradi posebnega plačilnega naloga. Primerjava podatkov za prvi polletji 2012 in 2013 zato ni možna.

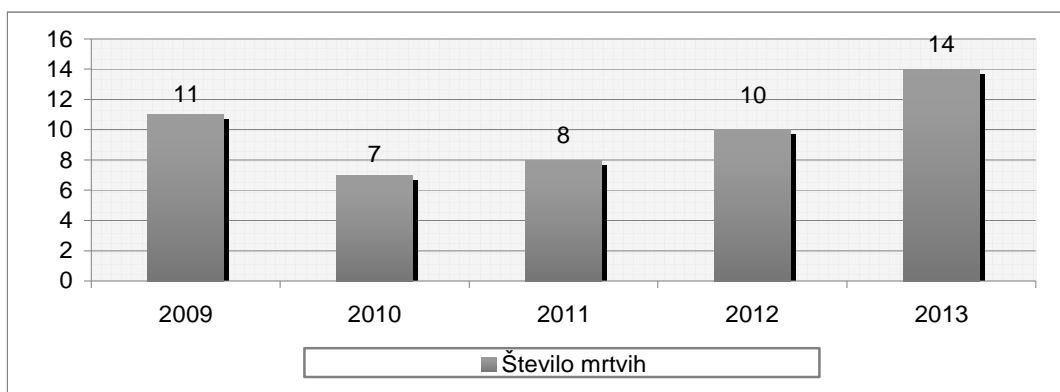
## Najpogostejši ukrepi policistov pri nadzoru cestnega prometa

Vrsta ukrepa	2012	2013	Porast/upad [v %]
Število odrejenih alkotestov	23.446	40.252	71,1
pozitiven	898	1.441	60,5
negativen	22.492	38.762	72,3
odklonjen	43	37	-14,0
Število odrejenih etilometrov	1	15	...
pozitiven	-	10	...
negativen	1	4	...
odklonjen	-	1	...
Število odrejenih strokovnih pregledov zaradi alkohola	118	113	-4,2
pozitiven	63	58	-7,9
negativen	20	31	55,0
odklonjen	21	13	...
Število odrejenih strokovnih pregledov zaradi prepovedanih drog	40	68	70,0
pozitiven	22	29	31,8
negativen	9	18	...
odklonjen	1	8	...
Število pridržanj	344	73	-78,8
po ZPrCP**	344	70	-79,7
po ZP-1	-	3	...
Število začasnih odvzemov vozniških dovoljenj	452	718	58,8
Število zasegov motornih vozil	301	35	-88,4
po ZPrCP	293	33	-88,7
po ZP-1	8	2	...
Število privedb na oddelke za prekrške na okrajnih sodiščih	-	2	...

Prometne nesreče in posledice

Leto	Prometne nesreče				Posledice		
	število vseh nesreč	število nesreč s smrtnim izidom	število nesreč s telesnimi poškod.	število nesreč z mater. škodo	število mrtvih	število hudo telesno poškod.	število lahko telesno poškod.
2009	1.457	8	691	758	11	79	983
2010	1.498	7	593	898	7	54	831
2011	1.462	7	570	885	8	66	742
2012	1.702	10	578	1.114	10	63	759
2013	1.658	14	627	1.017	14	57	874
Porast/upad 2012/2013 [v %]	-2,6	...	8,5	-8,7	...	-9,5	15,2

Mrtvi v prometnih nesrečah



## Prometne nesreče in posledice na območju policijskih enot

Območje	Leto	Prometne nesreče				Posledice		
		število vseh nesreč	število nesreč s smrtnim izidom	število nesreč s telesnimi poškod.	število nesreč z mater. škodo	število mrtvih	število hudo telesno poškod.	število lahko telesno poškod.
PP Celje	2012	444	3	140	301	3	15	193
	2013	468	1	175	292	1	18	236
PP Dravograd	2012	38	1	16	21	1	-	21
	2013	33	-	13	20	-	3	15
PP Laško	2012	85	-	25	60	-	3	29
	2013	86	2	24	60	2	2	33
PP Mozirje	2012	32	1	12	19	1	2	12
	2013	30	1	12	17	1	2	15
PP Radlje ob Dravi	2012	103	-	29	74	-	6	43
	2013	72	3	24	45	3	-	42
PP Ravne na Koroškem	2012	90	-	32	58	-	3	29
	2013	85	-	36	49	-	2	44
PP Rogaška Slatina	2012	52	-	15	37	-	-	20
	2013	65	1	21	43	1	-	27
PP Slovenj Gradec	2012	85	2	29	54	2	-	41
	2013	96	-	34	62	-	-	57
PP Slovenske Konjice	2012	161	1	59	101	1	3	87
	2013	143	1	48	94	1	6	73
PP Šentjur pri Celju	2012	120	-	40	80	-	5	56
	2013	124	2	44	78	2	1	63
PP Šmarje pri Jelšah	2012	58	-	23	35	-	2	29
	2013	80	-	26	54	-	2	32
PP Velenje	2012	210	-	77	133	-	9	100
	2013	169	1	82	86	1	8	123
PP Žalec	2012	224	2	81	141	2	15	99
	2013	207	2	88	117	2	13	114
<b>Skupaj</b>	<b>2012</b>	<b>1.702</b>	<b>10</b>	<b>578</b>	<b>1.114</b>	<b>10</b>	<b>63</b>	<b>759</b>
	<b>2013</b>	<b>1.658</b>	<b>14</b>	<b>627</b>	<b>1.017</b>	<b>14</b>	<b>57</b>	<b>874</b>

## Alkoholizirani povzročitelji prometnih nesreč in povprečna stopnja alkoholiziranosti

Nesreče	Število vseh povzročiteljev		Število alkoholiziranih povzročiteljev		Delež alkoholiziranih povzročiteljev [v %]		Povprečna stopnja alkohola [g/kg]	
	2012	2013	2012	2013	2012	2013	2012	2013
Smrtne	10	14	4	4	40,0	28,6	1,48	2,03
S telesno poškodbo	536	590	51	41	9,5	6,9	1,68	1,28
Z materialno škodo	975	833	52	69	5,3	8,3	1,45	1,45
<b>Skupaj</b>	<b>1.521</b>	<b>1.437</b>	<b>107</b>	<b>114</b>	<b>7,0</b>	<b>7,9</b>	<b>1,56</b>	<b>1,41</b>

## Posledice prometnih nesreč glede na vrsto ceste

Vrsta ceste	Število mrtvih		Število hudo telesno poškodovanih		Število lahko telesno poškodovanih	
	2012	2013	2012	2013	2012	2013
Avtocesta	-	1	6	6	55	43
Glavna cesta	3	3	10	14	127	180
Regionalna cesta	3	5	15	11	140	141
Lokalna cesta	2	1	3	2	39	53
Naselje z uličnim sistemom	1	3	17	12	210	288
Naselje brez uličnega sistema	1	1	12	12	188	168
Turistična cesta	-	-	-	-	-	1
<b>Skupaj</b>	<b>10</b>	<b>14</b>	<b>63</b>	<b>57</b>	<b>759</b>	<b>874</b>

## Posledice prometnih nesreč glede na vzrok

Vzrok	Število mrtvih		Število hudo telesno poškodovanih		Število lahko telesno poškodovanih	
	2012	2013	2012	2013	2012	2013
Nepriлагоjena hitrost	5	6	23	25	219	277
Neppravilna stran/smer	4	2	12	5	103	108
Neupoštevanje prednosti	-	5	10	10	148	158
Neppravilno prehitovanje	-	-	3	4	15	11
Neppravilni premiki z vozilom	-	-	7	1	39	44
Neustrezna varnostna razdalja	-	-	-	2	139	190
Neppravilno ravnanje pešcev	-	-	1	1	7	3

## Posledice prometnih nesreč glede na vrsto udeležencev

Udeleženci	Število mrtvih		Število hudo telesno poškodovanih		Število lahko telesno poškodovanih		Število udeležencev brez poškodb		Skupaj	
	2012	2013	2012	2013	2012	2013	2012	2013	2012	2013
Vozniki osebnih avtomobilov	4	4	17	12	399	485	1.930	1.707	<b>2.350</b>	<b>2.208</b>
Potniki	1	2	9	11	200	241	3	-	<b>213</b>	<b>254</b>
Pešci	-	3	8	7	35	46	3	2	<b>46</b>	<b>58</b>
Vozniki motornih koles	2	3	10	9	29	15	10	13	<b>51</b>	<b>40</b>
Kolesarji	2	-	12	15	54	46	15	15	<b>83</b>	<b>76</b>
Drugi udeleženci	1	2	7	3	42	41	418	463	<b>468</b>	<b>509</b>
<b>Skupaj</b>	<b>10</b>	<b>14</b>	<b>63</b>	<b>57</b>	<b>759</b>	<b>874</b>	<b>2.379</b>	<b>2.200</b>	<b>3.211</b>	<b>3.145</b>

## Prometne nesreče s pobegom

	Število nesreč		Porast/upad [v %]
	2012	2013	
Vse prometne nesreče s pobegom	199	280	40,7
Prometne nesreče z mrtvimi in telesno poškodovanimi	28	18	...
Neraziskane nesreče z mrtvimi in telesno poškodovanimi	10	6	...

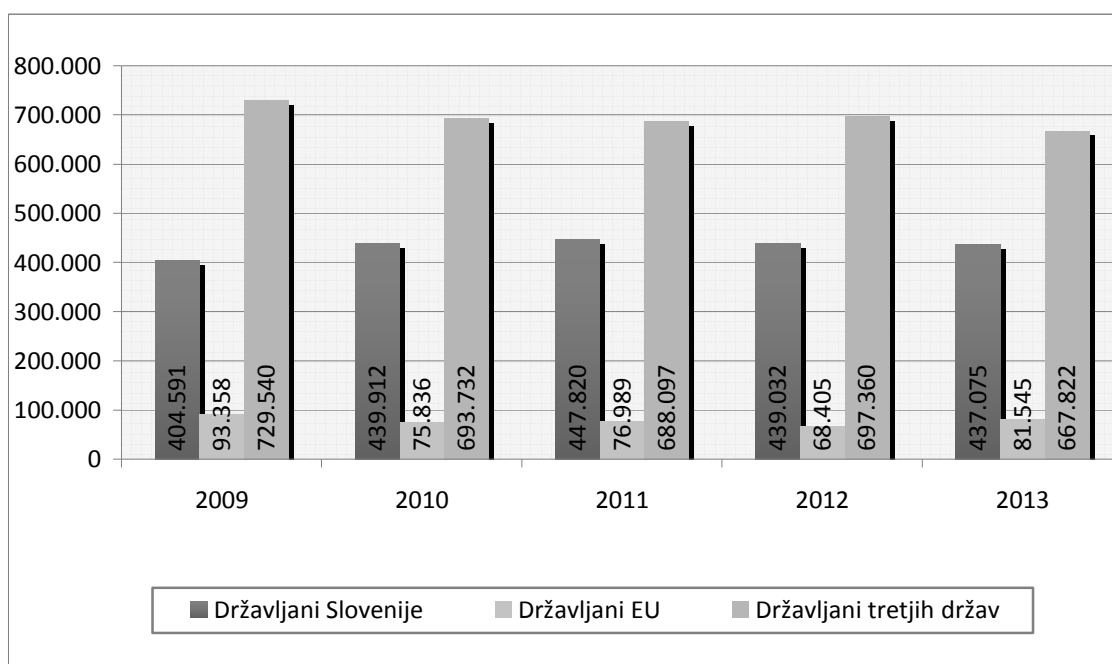


## NADZOR DRŽAVNE MEJE IN IZVAJANJE PREDPISOV O TUJCIH

### Potniki na mejnih prehodih

Vrsta meje	Število potnikov	
	2012	2013
Kopenska	1.204.797	1.186.442
<b>Skupaj</b>	<b>1.204.797</b>	<b>1.186.442</b>

### Promet potnikov čez državno mejo



### Kršitve zakona o tujcih in zakona o nadzoru državne meje

Predpisi	Število kršitev		Porast/upad [v %]
	2012	2013	
Zakon o tujcih	188	226	20,2
Zakon o nadzoru državne meje	16	24	...
<b>Skupaj</b>	<b>204</b>	<b>250</b>	<b>22,5</b>

*Državljanstvo tujcev, zavrženih na mejnih prehodih*

Državljanstvo	Število oseb	
	2012	2013
Hrvaška	109	125
Bosna in Hercegovina	12	19
Srbija	11	12
Makedonija	2	1
Združene države	-	1
Druge države	10	2
<b>Skupaj</b>	<b>144</b>	<b>160</b>

*Zaseženo orožje in vozila ter poskusi prenosa prepovedanih drog čez državno mejo*

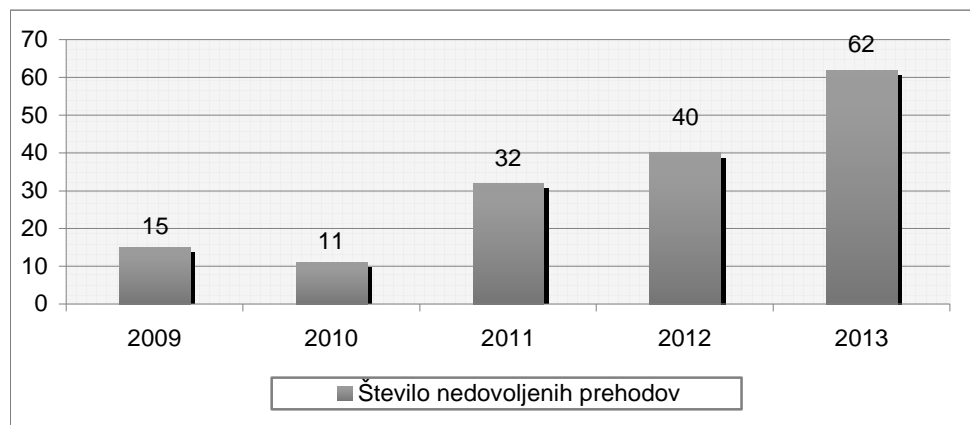
Vrsta orožja	Merska enota	2012	2013
Zaseženo orožje – skupaj	kos	5	5
hladno	kos	4	4
pištola	kos	-	1
drugo	kos	1	-
Zaseženo strelivo*	kos	3	8
Eksploziv	g	31	-
Vžigalnik	kos	21	5
Poskus prenosa prepovedanih drog	število	10	17

\* Ostro, lovsko in plinsko strelivo ter manevrski naboji.

*Vizumi in dovoljenja, izdana na mejnih prehodih*

	2012	2013	Porast/upad [v %]
Število vizumov	-	-	...
Število dovoljenj za vnos, ali tranzit orožja čez državno mejo	14	5	...

*Nedovoljeni prehodi čez državno mejo*



*Državljanstvo obravnavanih oseb zaradi nedovoljenega prehoda čez državno mejo*

Državljanstvo	Število oseb	
	2012	2013
Eritreja	-	17
Somalija	9	13
Kosovo	-	10
Hrvaška	1	7
Slovenija	3	4
Sudan	-	3
Ruska federacija	-	1
Bosna in Hercegovina	2	1
Srbija	1	1
Turčija	4	1
Druge države	20	4
<b>Skupaj</b>	<b>40</b>	<b>62</b>

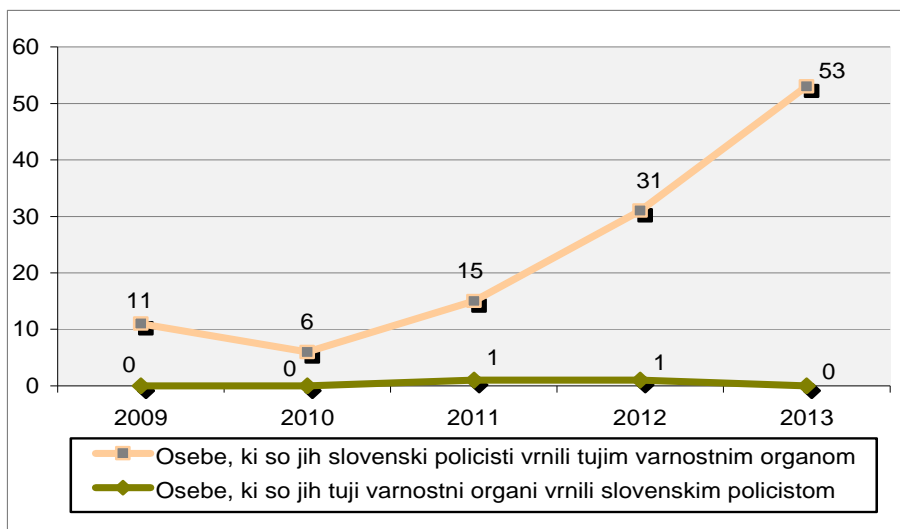
*Državljanstvo obravnavanih oseb zaradi nedovoljenega prebivanja*

Državljanstvo	Število oseb	
	2012	2013
Srbija	7	7
Hrvaška	6	7
Bosna in Hercegovina	17	6
Moldavija Republika	2	1
Makedonija	1	1
Albanija	-	1
Druge države	15	4
<b>Skupaj</b>	<b>48</b>	<b>27</b>

*Državljanstvo obravnavanih oseb zaradi nedovoljenega vstopa v Slovenijo na notranji meji*

Državljanstvo	Število oseb	
	2012	2013
Kosovo	-	5
Ruska federacija	1	3
Afganistan	-	1
Peru	-	1
Irak	-	1
Albanija	-	1
Bangladeš	-	1
Druge države	8	-
<b>Skupaj</b>	<b>9</b>	<b>13</b>

Vrnjene oziroma sprejete osebe na podlagi mednarodnih sporazumov



Vrnjene oziroma sprejete osebe na podlagi mednarodnih sporazumov, glede na državno mejo

Država	Število oseb, ki so jih tuji varnostni organi vrnili slovenskim policistom		Število oseb, ki so jih slovenski policisti vrnili tujim varnostnim organom	
	2012	2013	2012	2013
Italija	1	-	-	-
Hrvaška	-	-	26	48
Madžarska	-	-	2	4
Letališče	-	-	3	1
<b>Skupaj</b>	<b>1</b>	<b>-</b>	<b>31</b>	<b>53</b>

Državljanstvo oseb, katerim so bile izdane odločbe o prostovoljni vrnitvi

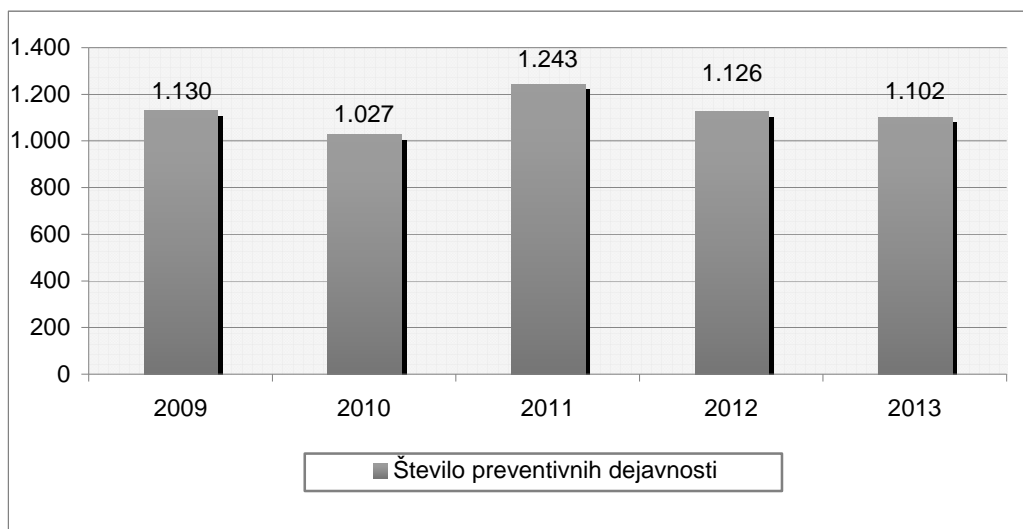
Državljanstvo	Število izdanih odločb o prostovoljni vrnitvi	
	2012	2013
Bosna in Hercegovina	-	15
Srbija	-	10
Kosovo	-	7
Hrvaška	-	7
Moldavija Republika	-	4
Ukrajina	-	1
Albanija	-	1
Makedonija	-	1
<b>Skupaj</b>	<b>-</b>	<b>46</b>

Državljanstvo oseb, katerim so bile izdane odločbe o vrnitvi

Državljanstvo	Število izdanih odločb o vrnitvi	
	2012	2013
Bosna in Hercegovina	-	1
Srbija	-	1
Druge države	-	2
<b>Skupaj</b>	-	<b>4</b>

POLICIJSKO DELO V SKUPNOSTI

Preventivne dejavnosti



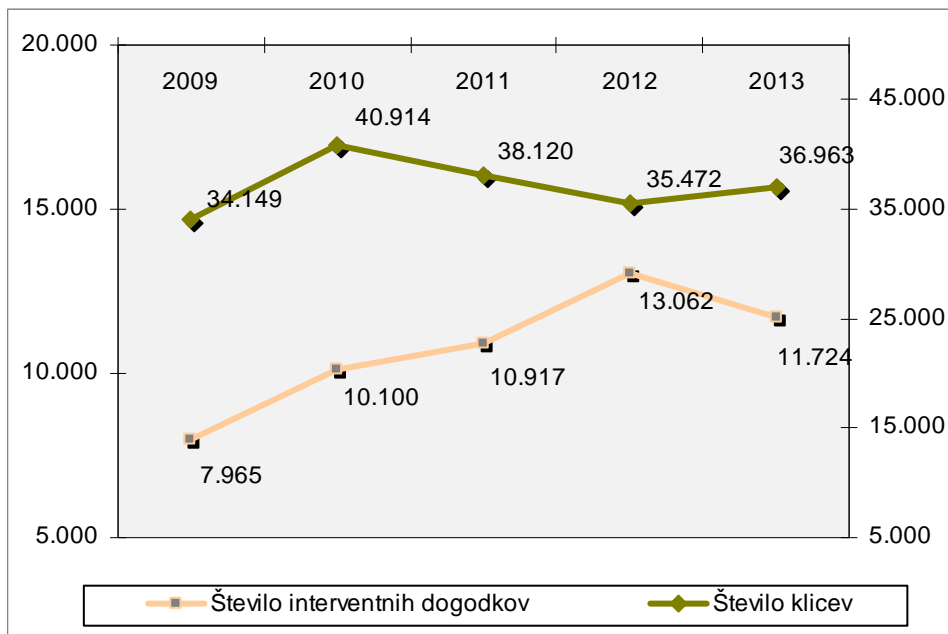
Metode preventivnega dela po področjih\*

Metode preventivnega dela	Kriminaliteta		Javni red in mir		Cestni promet		Državna meja in tujci	
	2012	2013	2012	2013	2012	2013	2012	2013
Delo v policijski pisarni	1	-	4	2	-	1	-	-
Delo v posvetovalnih telesih	4	8	9	5	6	11	-	-
Izobraževanje otrok in odraslih	11	2	48	31	87	112	-	-
Neformalno druženje in povezovanje	9	4	18	16	7	6	1	-
Svetovanje in opozarjanje	106	120	230	266	64	55	5	1
Sodelovanje pri delu drugih subjektov	9	4	6	10	30	27	-	-
Projekt Policist Leon	67	42	78	71	49	28	-	-
Projekt Ne pozabite na varnost	8	8	-	-	-	-	-	-
Projekt Otrok policist za en dan	1	1	1	1	-	-	-	-
Projekt Varno na poti v šolo in domov	-	-	-	-	9	7	-	-
Projekt Zberi pogum in povej	1	-	4	3	-	-	-	-
Drugi preventivni projekti	1	-	2	21	29	31	-	-
Ostale aktivnosti	8	17	15	4	27	49	2	-
<b>Skupaj</b>	<b>230</b>	<b>202</b>	<b>415</b>	<b>430</b>	<b>308</b>	<b>327</b>	<b>8</b>	<b>1</b>

\* Ena preventivna aktivnost lahko zajema več delovnih področij, zato se število ne ujema z dejanskim skupnim številom aktivnosti.

## OPERATIVNO-KOMUNIKACIJSKA DEJAVNOST

Interventni klici na številko 113



Klici na interventno številko 113 in interventni dogodki

Enota	Število klicev		Število interventnih dogodkov	
	2012	2013	2012	2013
PU Celje	35.472	36.963	13.062	11.724

Povprečni reakcijski časi v policijski upravi

Enota	Vsi interventni dogodki [mm:ss]		Nujni interventni dogodki [mm:ss]	
	2012	2013	2012	2013
PU Celje	18:22	17:48	12:06	10:47

## Tiralice, razpisi iskanj in razglasi

	2012	2013
Število tiralic	31	26
iskanje s strani sodišč zaradi izmikanja postopku	16	19
pobegi iz zaporov	1	1
pobegi gojencev iz PD Radeče	14	13
mednarodne tiralice	-	1
ostalo	-	6
Število razpisov iskanj	101	100
iskanje zaradi kaznivega dejanja	70	69
pobegi mladoletnikov iz vzgojnih zavodov	-	-
pobegi otrok in mladoletnikov od doma	7	7
pogrešane odrasle osebe	24	24
Število razglasov	2	-
Število hišnih priporov	2	8
<b>Skupaj</b>	<b>136</b>	<b>148</b>

## FORENZIČNA IN KRIMINALISTIČNOTEHNIČNA DEJAVNOST

## Zaprosila za preiskave na oddelkih za kriminalistično tehniko\*

Predmet preiskav	Število zadev		Porast/upad [v %]
	2012	2013	
Sledi obuval	114	147	28,9
Sledi papilarnih črt	94	80	-14,9
Prepovedane droge	172	184	7,0
Požari, eksplozije	8	6	...
Barve, laki	8	22	...
Sumljivi dokumenti	22	8	...
Rokopis	4	-	...
Orožje	9	4	...
Sled orodja	11	4	...
Žarnice	1	1	...
Steklo	6	6	...
Ključavnice	24	22	...
Smodniški plini	3	3	...
DNK	104	127	22,1
Vlakna in lasje	4	8	...
Past	4	-	...
Ekologija	4	1	...
Število identificiranih sledi	70	67	-4,3

\* Podatki se v prvem polletju 2012 niso prikazovali, zato primerjava podatkov za prvi polletji 2012 in 2013 ni mogoča.

## Druga strokovna opravila pri preiskovanju kaznivih dejanj

Število drugih strokovnih opravil	2012	2013	Porast/upad [v %]
Število poligrafskih preiskav	8	11	...
Število zavarovanj elektronskih naprav in preiskav elektronskih naprav	117	260	122,2
Število prepoznav oseb na fotografijah	53	73	37,7

## Kriminalističnotehnična opravila

Število posameznih kriminalističnotehničnih opravil	2012	2013	Porast/upad [v %]
Število ogledov krajev kaznivih dejanj in drugih dogodkov	1.492	1.509	1,1
Število ogledov krajev kaznivih dejanj in drugih dogodkov, pri katerih so sodelovali kriminalistični tehniki	293	271	-7,5
število ogledov krajev kaznivih dejanj, ki so jih obravnavale enote kriminalistične policije	79	87	10,1
število ogledov krajev drugih dogodkov, ki so jih obravnavale enote kriminalistične policije	101	67	-33,7
število ogledov krajev kaznivih dejanj in drugih dogodkov, ki so jih obravnavale policijske postaje	113	117	3,5
Število oseb, ki so jih fotografirali	126	139	10,3
Število oseb, ki so jim bili odvzeti prstni odtisi	126	143	13,5
Število odvzetih brisov ustne sluznice	115	121	5,2

## NADZORNA DEJAVNOST

## Nadzori nad delom delavcev

PU	Število nadzorov nad delom delavcev
PU Celje	3

## Splošni, strokovni in ponovni nadzori

PU	Število splošnih nadzorov nad delom PP	Število strokovnih nadzorov nad delom PP	Število ponovnih nadzorov nad delom PP
PU Celje	2	8	-



*Strokovni in ponovni nadzori nad delom policijskih enot po delovnih področjih*

Delovno področje	Število nadzorov nad delom PP		Skupaj
	strokovni	ponovni	
Zagotavljanje varnosti cestnega prometa	8	-	8
<b>Skupaj</b>	<b>8</b>	<b>-</b>	<b>8</b>

**SPREMLJANJE IZVAJANJA POLICIJSKIH POOBLASTIL IN OGROŽANJA POLICISTOV**

*Osebe, katerih identiteto je ugotavljala policija*

Zakonska podlaga*	Število oseb		Porast/upad [v %]
	2012	2013	
Zakon o policiji	3.289	4.557	38,6

*Do 3. 5. 2013 so policisti ugotavljali identiteto na podlagi 35. člena zakona o policiji, od 4. 5. 2013 pa jo ugotavljajo na podlagi 40. člena zakona o nalogah in pooblastilih policije.*

*Izravnalni ukrepi*

	2012	2013	Porast/upad [v %]
Število oseb	-	11	...
Število postopkov, v katerih so bili izvedeni izravnalni ukrepi	1	3	...

*Osebe, privedene na sodišče zaradi postopka o kaznivem dejanju ali prekršku*

	Število oseb		Porast/upad [v %]
	2012	2013	
Osumljenci kaznivih dejanj	-	1	...
Storilci prekrškov	1	10	...
<b>Skupaj</b>	<b>1</b>	<b>11</b>	<b>...</b>

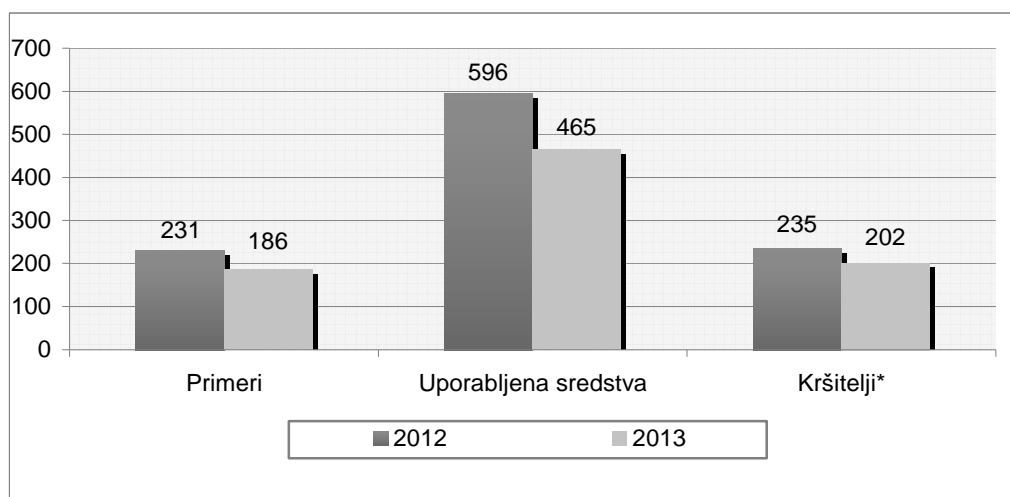
Pridržane in zadržane osebe

Čas pridržanja ali zadržanja in zakonska podlaga	Število oseb		Porast/upad [v %]
	2012	2013	
do 24 ur [43/1 ZPol]*	2	-	...
do 48 ur [43/2 ZPol]*	12	47	291,7
do 48 ur zaradi izročitve oz. sprejema osebe od tujih varnostnih organov [četrta alineja 64/1 ZNPPol]**	-	7	...
do 12 ur [109/2 ZP-1]	139	115	-17,3
do 12 ur [110/2 ZP-1]	4	7	...
od 6 do 12 ur [24. čl. ZPrCP]	344	70	-79,7
do 48 ur [32.čl. ZNDM]	26	34	30,8
do 6 ur [157/2 čl. ZKP]	107	74	-30,8
do 48 ur [157/2 čl. ZKP]	87	93	6,9
<b>Skupaj</b>	<b>721</b>	<b>447</b>	<b>-38,0</b>

\* Zakon o policiji [ZPol] se je uporabljal do 3. 5. 2013, zato primerjava podatkov za prvi polletji 2012 in 2013 ni mogoča.

\*\* Zakon o nalogah in pooblastilih policije [ZNPPol] se uporablja od 4. 5. 2013.

Uporaba prisilnih sredstev



\* Osebe, zoper katere so bila uporabljena prisilna sredstva.

## Uporaba prisilnih sredstev in opozorilnega strela

Vrsta prisilnega sredstva	2012	2013
Sredstva za vklepanje in vezanje	214	181
Telesna sila	362	269
Plinski razpršilec	14	12
Palica	2	3
Službeni pes	1	-
Sred. za prisilno ustavljanje prevoznih sredstev	3	-
<b>Skupaj</b>	<b>596</b>	<b>465</b>

## Uporaba posameznih vrst prisilnih sredstev in opozorilnega strela po enotah

	SV*	TS	PR	PAL	Skupaj
PP Celje	40	66	3	-	109
PP Dravograd	4	12	-	-	16
PP Laško	4	8	-	-	12
PP Mozirje	5	12	-	-	17
PP Radlje ob Dravi	5	3	1	-	9
PP Ravne na Koroškem	29	28	6	3	66
PP Rogaška Slatina	3	9	-	-	12
PP Slovenj Gradec	16	24	1	-	41
PP Slovenske Konjice	8	18	-	-	26
PP Šentjur	2	5	-	-	7
PP Šmarje pri Jelšah	14	24	-	-	38
PP Velenje	31	18	-	-	49
PP Žalec	5	10	-	-	15
PP Vodnikov službenih psov	6	14	1	-	21
PPP Celje	4	14	-	-	18
SKP PU Celje	2	3	-	-	5
SUP PU Celje	4	1	-	-	4
<b>Skupaj</b>	<b>181</b>	<b>269</b>	<b>12</b>	<b>3</b>	<b>465</b>

\*SV - sredstva za vklepanje in vezanje, TS – telesna sila, PR - plinski razpršilec, PAL - palica

## Posledice uporabe prisilnih sredstev pri policistih in kršiteljih

	Število policistov		Število kršiteljev*	
	2012	2013	2012	2013
Vidni zunanji znaki**	4	-	38	43
Lahka telesna poškodba	11	9	7	6
<b>Skupaj</b>	<b>15</b>	<b>9</b>	<b>45</b>	<b>49</b>

\* Osebe, zoper katere so policisti uporabili prisilna sredstva.

\*\* Praska, odrgnina ali druga manjša površinska poškodba.

## Grožnje policistom

Stopnja ogroženosti	Število groženj	
	2012	2013
Nizka	12	4
Srednja	2	-
Visoka	1	-
<b>Skupaj</b>	<b>15</b>	<b>4</b>

## Napadi na policiste

	2012	2013	Porast/upad [v %]
Število kaznivih dejanj [299, 300, 301 in 302 čl. KZ]	21	16	...
Število napadenih policistov	29	19	...

## REŠEVANJE PRITOŽB

## Pritožbe zoper policiste

	2012	2013	Porast/upad [v %]
Število sprejetih pritožb	25	35	40,0
nerešene pritožbe	4	14	...
rešene pritožbe	21	21	...
Število pritožb, ki jih je obravnaval vodja organizacijske enote	9	10	...
uspešno zaključen postopek	4	6	...
neuspešno zaključen postopek	5	4	...
delež neuspešno zaključenih [v %]	55,6	40,0	...
ravnanje, skladno s predpisi	9	10	...
ravnanje, neskladno s predpisi	-	-	...
delež ravnanj, neskladnih s predpisi [v %]	...	...	...
Število zavrženih pritožb	2	3	...
Število pritožb s predčasno zaključenim postopkom	8	5	...
Število pritožb, obravnavanih na seji senata	7	7	...
neuspešno zaključen postopek pri vodji organizacijske enote	5	4	...
sum storitve kaznivega dejanja	2	3	...
utemeljene	-	-	...
neutemeljene	7	7	...
delež utemeljenih [v %]	...	...	...

## Pritožbe zoper policiste po delovnih področjih\*

	Kriminaliteta		Javni red in mir		Cestni promet		Državna meja in tujci	
	2012	2013	2012	2013	2012	2013	2012	2013
Število sprejetih pritožb	5	7	13	10	13	16	-	1
nerešene pritožbe	-	2	1	2	-	1	-	-
rešene pritožbe	5	5	12	8	13	15	-	1
Število pritožb, ki jih je obravnaval vodja organizacijske enote	1	3	4	1	9	10	-	-
ravnanje, skladno s predpisi	1	3	4	1	9	10	-	-
ravnanje, neskladno s predpisi	-	-	-	-	-	-	-	-
delež ravnanj, neskladnih s predpisi [v %]	...	...	...	...	...	...	...	...
Število zavrnjenih pritožb	1	-	-	-	1	3	-	-
Število pritožb s predčasno zaključenim postopkom	3	-	6	4	2	2	-	-
Število pritožb, obravnavanih na seji senata	-	5	5	4	8	2	-	1
utemeljene	-	-	-	-	-	-	-	-
neutemeljene	-	5	5	4	8	2	-	1
delež utemeljenih [v %]	...	...	...	...	...	...	...	...

\* Ker se lahko posamezna pritožba nanaša na več delovnih področij, je seštevek števila pritožb po delovnih področjih praviloma večji od števila obravnavanih pritožb.

## Pritožbeni razlogi\*

	Uporaba pooblastil		Uporaba prisilnih sredstev		Drugi razlogi		Skupaj	
	2012	2013	2012	2013	2012	2013	2012	2013
Število pritožb, ki jih je obravnaval vodja organizacijske enote	10	11	-	-	14	13	24	24
ravnanje, skladno s predpisi	10	11	-	-	14	13	24	24
ravnanje, neskladno s predpisi	-	-	-	-	-	-	-	-
delež ravnanj, neskladnih s predpisi [v %]	...	...	...	...	...	...	...	...
Število pritožb, obravnavanih na seji senata	8	10	2	2	12	10	22	22
utemeljene	-	-	-	-	-	-	-	-
neutemeljene	8	10	2	2	12	10	22	22
delež utemeljenih [v %]	...	...	...	...	...	...	...	...

\* Ker lahko posamezna pritožba vsebuje več pritožbenih razlogov, je število pritožbenih razlogov praviloma večje od števila obravnavanih pritožb.

**NOTRANJE PREISKAVE**

*Prijavljena in odkrita kazniva dejanja uradnih oseb policije, odstopljena v obravnavo posebnemu oddelku specializiranega državnega tožilstva, in osumljene uradne osebe po enotah*

Enota	Število prijavljenih in odkritih kaznivih dejanj		Število osumljenih uradnih oseb	
	2012	2013	2012	2013
PP Celje	1	-	1	-
PP Slovenj Gradec	2	1	3	1
PP Velenje	2	-	2	-
PP Žalec	1	-	1	-
SD PU Celje	1	1	1	1
SKP PU Celje	1	2	1	3
<b>Skupaj</b>	<b>8</b>	<b>4</b>	<b>9</b>	<b>5</b>

**KADROVSKE IN ORGANIZACIJSKE ZADEVE**

*Sistemizirana in zasedena delovna mesta*

	Sistemizirana delovna mesta				Zasedena delovna mesta			
	uniform. policisti	neuniform. policisti*	delavci brez statusa policista	skupaj	uniform. policisti	neuniform. policisti*	delavci brez statusa policista	skupaj
2009	686	272	-	<b>958</b>	569	244	-	<b>813</b>
2010	689	275	-	<b>964</b>	570	262	-	<b>832</b>
2011	893	169	149	<b>1.211</b>	703	167	144	<b>1.014</b>
2012	842	219	149	<b>1.210</b>	699	153	144	<b>996</b>
2013	839	223	149	<b>1.211</b>	677	148	141	<b>966</b>

\* Za leto 2009 in 2010 so v tej številki tudi podatki o delavcih brez statusa policista.

## Sistemizirana in zasedena delovna mesta po enotah

Enota	Število sistemiziranih delovnih mest				Število zasedenih delovnih mest			
	uniform. policisti	neuniform. policisti	delavci brez statusa policista	skupaj	uniform. policisti	neuniform. policisti	delavci brez statusa policista	skupaj
Vodstvo PU	2	-	1	3	2	-	1	3
SD PU	-	9	2	11	-	8	2	10
SUP PU	15	-	1	16	14	-	1	15
SKP PU	-	124	10	134	-	103	10	113
OKC PU	4	28	2	34	4	25	2	31
SOP PU	-	12	36	48	-	12	34	46
<b>Skupaj PU</b>	<b>21</b>	<b>173</b>	<b>52</b>	<b>246</b>	<b>20</b>	<b>148</b>	<b>50</b>	<b>218</b>
PPP Celje	77	-	12	89	52	-	12	64
PP VSP Celje	23	-	2	25	21	-	2	23
PMP Rogatec	74	-	3	77	54	-	2	56
PMP Bistrica/Sotli	51	-	3	54	38	-	2	40
PP Celje	87	8	13	108	72	-	12	84
PP Dravograd	21	2	7	30	19	-	6	25
PP Laško	29	1	4	34	23	-	4	27
PP Mozirje	25	-	3	28	21	-	3	24
PP Radlje ob Dravi	26	1	5	32	24	-	5	29
PP Ravne na Koroškem	35	2	5	42	32	-	5	37
PP Rogaška Slatina	78	12	6	96	66	-	6	72
PP Slovenj Gradec	36	4	7	47	32	-	7	39
PP Slovenske Konjice	38	1	5	44	30	-	5	35
PP Šentjur pri Celju	27	1	3	31	21	-	3	24
PP Šmarje pri Jelšah	83	15	6	104	70	-	5	75
PP Velenje	60	2	8	70	48	-	7	55
PP Žalec	48	1	5	54	34	-	5	39
<b>Skupaj PP</b>	<b>818</b>	<b>50</b>	<b>97</b>	<b>965</b>	<b>657</b>	<b>-</b>	<b>91</b>	<b>748</b>
<b>Skupaj</b>	<b>839</b>	<b>223</b>	<b>149</b>	<b>1.211</b>	<b>677</b>	<b>148</b>	<b>141</b>	<b>966</b>

**FINANČNO-MATERIALNE ZADEVE***Prevozna sredstva*

	Število vozil	
	2012	2013
Število najetih belo-modrih vozil	20	6
Število najetih osebnih civilnih patroljnih vozil	12	11
Število najetih vozil za enoto na sklic	9	3
Število najetih terenskih vozil	3	-
Število najetih intervencijskih vozil	6	-
Število prevoznih sredstev v lasti policije	216	224
<b>Skupaj</b>	<b>266</b>	<b>244</b>

*Povprečna starost prevoznih sredstev*

Povprečna starost	2012 [v letih]	2013 [v letih]	Kriterij izločitve [v letih]
Vseh prevoznih sredstev	7,4	7,4	
intervencijskih vozil	6,9	5,2	8
motornih koles	8,1	8,6	8
osebni civilni vozil	7,6	7,8	8
osebni patroljni vozil	6,8	7,1	6
terenskih vozil	8,2	8,1	12
dostavnih in tovornih vozil	8	7,3	8

**ODNOSI Z JAVNOSTMI***Delo na področju odnosov z javnostmi*

	2012	2013	Porast/upad [v %]
Število tiskovnih konferenc, kratkih sestankov in foto terminov	4	3	...
Število sporočil, obvestil in informacij za javnost	317	219	-30,9
Število pisnih in ustnih odgovorov na vprašanja novinarjev	398	358	-10,1
Število pisnih in ustnih odgovorov na vprašanja državljanov	39	38	-2,6
Število demantijev na prispevke v medijih	-	-	...



## DEJAVNOST SPECIALIZIRANIH POLICIJSKIH ENOT

## Dejavnosti enot na sklic

Enota	2012						2013					
	število sklicev za naloge na območju iste PU			število sklicev za naloge na območju druge PU			število sklicev za naloge na območju iste PU			število sklicev za naloge na območju druge PU		
	PPE I	PPE II	PPE III	PPE I	PPE II	PPE III	PPE I	PPE II	PPE III	PPE I	PPE II	PPE III
PU Celje	1	6	9	1	1	-	2	4	12	4	4	-

## Policisti v mednarodnih civilnih misijah, uradniki za zvezo, sekundirani uradniki in policijski atašeji

		Država/Kraj	Število policistov	
			2012	2013
Policisti v MCM	European Union Police Mission in Bosnia and Herzegovina [EUPM]	Bosna in Hercegovina	-	-
	Organization for Security and Cooperation in Europe [OSCE] Mission to Serbia	Srbija	-	-
	European Union Rule of Law Mission in Kosovo [EULEX ]	Kosovo	1	1
	European Union Monitoring Mission [EUMM]	Gruzija	-	-
	European Union Coordinating Office for Palestinian Police Support [EUPOLL COPPS]	Palestina	-	-
	<b>Skupaj</b>		<b>1</b>	<b>1</b>

Jože Senica  
 direktor  
 višji policijski svetnik