



REPUBLIKA SLOVENIJA  
MINISTRSTVO ZA NOTRANJE ZADEVE  
**POLICIJA**  
POLICIJSKA UPRAVA CELJE

**POROČILO O DELU  
POLICIJSKE UPRAVE CELJE  
ZA PRVO POLLETJE 2008**

## KAZALO VSEBINE

<b>1 ZNAČILNOSTI DELA POLICIJE .....</b>	<b>3</b>
<b>2 DELO PO POSAMEZNIH DELOVNIH PODROČJIH .....</b>	<b>4</b>
2.1 TEMELJNE DEJAVNOSTI.....	4
2.1.1 PREPREČEVANJE, ODKRIVANJE IN PREISKOVANJE KRIMINALITETE .....	4
2.1.2 VZDRŽEVANJE JAVNEGA REDA IN ZAGOTAVLJANJE SPLOŠNE VARNOSTI LJUDI IN PREMOŽENJA .....	7
2.1.3 ZAGOTAVLJANJE VARNOSTI CESTNEGA PROMETA .....	8
2.1.4 NADZOR DRŽAVNE MEJE IN IZVAJANJE PREDPISOV O TUJCIH .....	10
2.1.5 VAROVANJE OSEB IN OBJEKTOV .....	13
2.2 DRUGE DEJAVNOSTI.....	14
2.2.1 V SKUPNOST USMERJENO POLICIJSKO DELO.....	14
2.2.2 OPERATIVNO KOMUNIKACIJSKA DEJAVNOST.....	14
2.2.3 FORENZIČNA IN KRIMINALISTIČNOTEHNIČNA DEJAVNOST .....	15
2.2.4 ANALITSKA DEJAVNOST .....	16
2.2.5 NADZORNA DEJAVNOST .....	16
2.2.6 SPREMLJANJE IZVAJANJA POLICIJSKIH POOBLASTIL TER OBRAVNAVANJE GROŽENJ IN NAPADOV NA POLICISTE .....	17
2.2.7 REŠEVANJE PRITOŽB.....	17
2.2.8 NOTRANJE PREISKAVE .....	18
2.2.9 INFORMACIJSKA IN TELEKOMUNIKACIJSKA DEJAVNOST .....	18
2.2.10 KADROVSKE IN ORGANIZACIJSKE ZADEVE.....	19
2.2.11 IZOBRAŽEVANJE, IZPOPOLNJEVANJE IN USPOSABLJANJE.....	20
2.2.12 FINANČNO MATERIALNE ZADEVE .....	20
2.2.13 MEDNARODNO SODELOVANJE.....	21
2.2.14 ODNOSI Z JAVNOSTMI.....	22
<b>PRILOGA I: STATISTIČNI PODATKI .....</b>	<b>23</b>

## 1 ZNAČILNOSTI DELA POLICIJE

Delo v prvem polletju je potekalo v znamenju predsedovanja Slovenije Evropski uniji. To se je v policijskih enotah odražalo v povečani obremenjenosti delavcev policije, saj je bilo večje število policistov za krajši ali daljši čas dodeljeno v pomoč drugim policijskim upravam in Uradu za varnost in zaščito. Policisti, ki so bili napoteni v kadrovsko pomoč za potrebe različnih nalog, so svoje delo opravili visoko profesionalno in tako pripomogli k ugledu policije, tako doma kot v tujini.

Tudi ostali policisti so v policijskih enotah svoje naloge opravljali nadvse prizadevno in požrtvovalno, saj tako polletni rezultati, kot tudi javno mnenje kažejo, da se varnostne razmere na območju naše policijske uprave kljub pomanjkanju kadra, niso poslabšale, na nekaterih področjih so se v primerjavi s preteklim letom celo izboljšale. Državljanom je tako bila zagotovljena visoka stopnja varnosti. Velika večina pa, kot kažejo podatki opravljene ankete o zadovoljstvu strank, tudi naše delo ocenjuje pozitivno, zaradi česar lahko upravičeno rečemo, da smo ga, kljub nekaterim slabšim statističnim pokazateljem in kadrovskim težavam, opravili dobro.

V prvem polletju 2008 so policisti PU Celje obravnavali 3.957 (4.192) kaznivih dejanj, kar je 5,6 % manj kot v prvem polletju leta 2007, preiskanost pa je bila nekoliko višja in je znašala 53,3 % (49,7 %). Odstotkovno najbolj pereče je bilo število kaznivih dejanj zoper premoženje, saj je bila teh več kot polovica. V primerjavi z enakim obdobjem preteklega leta je opaziti porast kaznivih dejanj nasilništva, v vztrajnem porastu so tudi zadeve, povezane z organiziranimi oblikami gospodarske kriminalitete, predvsem v zvezi z dobavo vozil iz ostalih držav Evropske unije. Na področju organizirane kriminalitete izstopajo kazniva dejanja neupravičene proizvodnje in prometa z mamili, katerih porast je več kot 180 %.

Policisti so v prvih šestih mesecih obravnavali 2.241 (2.045) kršitev javnega reda, kar je sicer za 9,6 % več kot v enakem obdobju prejšnjega leta, vendar pa manj kot je povprečje zadnjih nekaj let. Pravočasno in dobro načrtovanje ter organiziranje dela je prispevalo k razmeroma ugodnemu stanju na tem področju, saj odmevnejših oz. hujših kršitev praktično ni bilo. Posebna pozornost je bila namenjena varovanju človekovih pravic in svoboščin pri odvzemih prostosti, zagotavljanju ustrezne ravni varnosti na javnih shodih in prireditvah ter obravnavanju kršitev, povezanih z nasiljem v družini. Večje angažiranje policije so zahtevale kršitve javnega reda na javnih krajih, predvsem na športnih prireditvah in v gostinskih lokalih, pogosto zaradi pretiranega hrupa.

V primerjavi z enakim obdobjem lani je bilo obravnavanih 1.374 (1.861) prometnih nesreč, kar gre pripisati predvsem velikemu upadu obravnavanih prometnih nesreč prve kategorije z neznatno nevarnostjo. Kljub temu, da je število obravnavanih prometnih nesreč nižje za 26 %, je teža posledic precej huda. Zaskrbljujoče je tudi, da se število vinjenih voznikov, kljub povišanim kaznim ob uveljavitvi Zakona o spremembah in dopolnitvah Zakona o varnosti cestnega prometa ob koncu aprila, ni zmanjšalo. Zvišanje kazni tudi ni vplivalo na zmanjšanje števila smrtnih žrtev v prometu.

Nadaljeval se je trend povečane okrnjenosti zasedbe policijskih postaj v notranjosti, saj je 16 delavcev odšlo iz enot PU Celje. Glede na pričakovane upokojitve in odpovedi pogodb o zaposlitvi, se bo zasedba enot v notranjosti še naprej zmanjševala.

## 2 DELO PO POSAMEZNIH DELOVNIH PODROČJIH

### 2.1 TEMELJNE DEJAVNOSTI

#### 2.1.1 PREPREČEVANJE, ODKRIVANJE IN PREISKOVANJE KRIMINALITETE

##### 2.1.1.1 SKUPNE ZNAČILNOSTI

V prvem polletju 2008 so policisti PU Celje obravnavali 3.957 (4.192) kaznivih dejanj, kar je 5,6 % manj kot v prvem polletju leta 2007. Preiskanost je znašala 53,3 % (49,7 %). Državnemu tožilstvu je bilo posredovanih skupno 2.933 (3.256) kazenskih ovadb, kar je 9,9 % manj kot v letu pred tem. Po oceni policije so storilci s kaznivimi dejanji povzročili za 5.001.090 (8.182.480) evrov škode. Zaradi utemeljenega suma storitve kaznivih dejanj so bile vložene kazenske ovadbe in poročila v njihovo dopolnitev zoper 1.291 (1.310) oseb.

V prvem polletju 2008 je bilo na območju PU Celje obravnavanih 3.709 (3.929) kaznivih dejanj s področja splošne kriminalitete, kar je 5,6 % manj kot v enakem obdobju leta 2007. Največji del splošne kriminalitete se nanaša na kazniva dejanja zoper premoženje, in sicer 2.414 (2.915). Od teh kaznivih dejanj je trenutno preiskanih 753 primerov, kar znaša 31,2 %, to je 1,8 % manj kot v enakem obdobju lani.

V prvem polletju leta 2008 je bilo obravnavanih 235 (229) kaznivih dejanj zoper življenje in telo; preiskanost teh dejanj je zelo dobra in predstavlja 91,5 % (94,3 %). Večji del tega odstotka gre na račun lahkih telesnih poškodb, katerih število se je rahlo zvišalo (193 (188)). Večina najtežjih dejanj s tega področja je še vedno storjenih v družinskem krogu oz. med znanci.

Tudi delež kaznivih dejanj zoper spolno nedotakljivost je manjši kot lani v enakem obdobju (29 (33)). Preiskanost teh je 96,6 % (87,9 %).

Pri kaznivih dejanjih zoper spolno nedotakljivost in kaznivih dejanjih z elementi nasilja, pri katerih so bili oškodovanci otroci oz. mladoletniki, je v primerjavi z enakim obdobjem leta 2007 opazen manjši upad (19 (22)).

Število kaznivih dejanj, ki jih izvršujejo mladoletniki, se je v prvem polletju leta 2008 zmanjšalo. Tako je bilo zaznanih 113 (135) tovrstnih dejanj, še naprej pa gre za dejanja, ki so v pretežni meri s področja premoženjske kriminalitete. Kazensko ovadeni so bili 104 (108) mladoletniki.

Kriminalisti in policisti v PU Celje so v prvem polletju 2008 obravnavali 248 (263) gospodarskih kaznivih dejanj, kar je 5,7 % manj kot v letu pred tem. Po oceni policije je gospodarska kriminaliteta povzročila za 2.369.900 (4.804.900) evrov škode, kar predstavlja 50,7 % upad. Med temi so prevladovala kazniva dejanja ponareditve ali uničenja poslovnih listin (52 (12)), poslovne goljufije (49 (80)), zatajitve finančnih obveznosti (38 (37)) in poneverbe (31 (32)).

V prvem polletju 2008 je bilo na PU Celje obravnavanih 217 (80) zadev, povezanih s kaznivimi dejanji prodaje prepovedanih drog. Podanih je bilo 200 (69) ovadb zaradi neupravičene proizvodnje in prometa z mamili in 17 (11) ovadb zaradi omogočanja uživanja mamil.

### 2.1.1.2 SPLOŠNA KRIMINALITETA

V primerjavi z letom 2007 je bilo na območju PU Celje obravnavanih 5,6 % manj kaznivih dejanj splošne kriminalitete (3.709 (3.929)). Trenutna preiskanost kaznivih dejanj splošne kriminalitete je 50,5 % (46,6 %). Odstotkovno najbolj pereče je število kaznivih dejanj zoper premoženje, saj je teh kaznivih dejanj kar 2.414. Preiskanost tovrstnih kaznivih dejanj znaša 31,2 %. Izpostaviti je potrebno tatvine po členu 211/II KZ, torej »bagatelno« kriminaliteto, katerih smo beležili kar 1.157. Opazen je porast drznih tatvin (31 (18)), preiskanost teh znaša trenutno 41,9 %. Beležimo enako število ropov kot leto prej, in sicer 16, med katerimi prevladujejo kazniva dejanja uličnih ropov, kjer storilec žrtvi na silo odvzame denarnico ali mobilni telefon. Večina teh je preiskana.

Pri ostalih kaznivih dejanjih zoper premoženje odstopanja, v primerjavi z letom 2007, niso velika. Uspešno delo beležimo predvsem pri preiskovanju hujših oblik premoženjskih deliktov (velike tatvine, serije kaznivih dejanj...), katere so v velikem deležu preiskane. Dejstvo, da se v preiskavo tovrstnih kaznivih dejanj vlaga veliko truda, potrjuje podatek, da smo v prvi polovici letošnjega leta po Zakonu o kazenskem postopku za daljši čas od šest ur pridržali 84 oseb. Večina je bila pridržana zaradi preiskave premoženjskih deliktov (61), preostali pa zaradi kaznivih dejanj z elementi nasilja (23).

V letu 2008 je bilo v prvih šestih mesecih obravnavanih 235 (229) kaznivih dejanj zoper življenje in telo, kar predstavlja porast za 2,9 %. Trenutna preiskanost znaša 91,5 %. Največji porast tovrstnih kaznivih dejanj je pri lahkih telesnih poškodbah (193 (188)), hujših poškodb pa je enako kot v prvi polovici lanskega leta (21). V prvem polletju beležimo dve kaznivi dejanji umora, kateri sta uspešno rešeni, poleg tega pa smo uspešno preiskali tudi poskus umora v začetku leta. Za eno dejanje poskusa umora se je kasneje izkazalo, da je šlo za dogodek oz. samopoškodovanje.

### 2.1.1.3 DRUŽINSKO NASILJE, MLADOLETNE ŽRTVE IN OSUMLJENCI KAZNIVIH DEJANJ

V primerjavi z enakim obdobjem leta 2007 je opaziti porast kaznivih dejanj nasilništva, saj je bilo zabeleženih 97 (49) tovrstnih kaznivih dejanj. Velik delež teh se dogaja v krogu družine. Podobno število kaznivih dejanj kot lani je zaznati pri spolnem napadu na osebo, mlajšo od 15 let (17 (19)), in pri zanemarjanju mladoletne osebe oziroma surovem ravnanju (14 (15)).

Obravnava kaznivih dejanj z elementi nasilja, še posebej kaznivih dejanj, storjenih znotraj družine, je na PU Celje posvečena posebna pozornost, saj težimo k ničelni toleranci pri obravnavi nasilja v družini. Pri obravnavi kaznivih dejanj v družini se je pogosto sodelovalo z zunanjimi institucijami, kot so centri za socialno delo, krizni center za mlade, varna hiša, prav tako nadaljujemo v partnerstvu z zavodom VIR (preprečevanje odvisnosti in rehabilitacija uporabnikov drog) in ob celoviti obravnavi primerov pogosto sklicujemo timske sestanke z namenom preprečiti nadaljevanje izvajanja nasilja znotraj družine. Preiskovanje tovrstne kriminalitete je tudi en od prioritarnih ciljev na PU Celje.

Soočamo pa se s problemom preiskovanja kaznivih dejanj pedofilije, saj pri preiskavi oz. pregledu zasežene računalniške opreme, zaradi velike količine podatkov, ne uspevamo primerov reševati sprotno.

### 2.1.1.4 GOSPODARSKA KRIMINALITETA

Ocena stanja na področju gospodarske kriminalitete v prvi polovici leta 2008 je, da je ta problematika v približno enakih okvirih kot v enakih obdobjih prejšnjih let. V prvi polovici leta

2008 je bilo skupaj obravnavanih 248 (263) kaznivih dejanj gospodarske kriminalitete, kar je v primerjavi s prejšnjim letom za 5,7 % manj. Skupna škoda, povzročena s temi dejanji, je ocenjena na 2.369.900 (4.804.900) evrov. Padeč števila obravnavanih kaznivih dejanj gre pripisati predvsem obravnavanju manjšega števila kaznivih dejanj goljufije (gospodarske) (9 (31)) ter poslovne goljufije (49 (80)), padeč pa bi bil še večji, v kolikor se ne bi bistveno povečalo število obravnavanih kaznivih dejanj ponareditve ali uničenja poslovnih listin (52 (12)). Slednje je posledica tega, da je bilo na širšem območju Celja obravnavanih več skupin, ki so bile osumljene teh dejanj v povezavi z utajo davka na motorna vozila, DDV in davka od dohodka pravnih oseb oz. dohodnine (t. i. missing traderji).

Tudi v prvi polovici leta 2008 je zaznan vztrajen porast obravnavanja zadev, povezanih z organiziranimi oblikami gospodarske kriminalitete, predvsem z dobavo (pridobivanjem) vozil iz Evropske unije in nadalje dejanj, pri katerih gre za zatajitev velikih finančnih obveznosti. Ostala dejanja gospodarske kriminalitete so v povprečnih okvirih.

V prvi polovici polletja 2008 je bilo zaključeno zbiranje obvestil zoper osebo, osumljeno storitve več kaznivih dejanj zloraba položaja ali pravic. Osebi se očita, da je s štirimi kaznivimi dejanji oškodovala dve podjetji za skupaj 232.788,20 evrov.

#### 2.1.1.5 ORGANIZIRANA KRIMINALITETA

Na področju organizirane kriminalitete je zaznan velik porast obravnavanih kaznivih dejanj, saj je bilo v prvi polovici leta obravnavanih 43 (1) kaznivih dejanj, ki so po ocenah policije posledica organizirane kriminalitete. Večina teh dejanj je neupravičena proizvodnja in promet z mamili (32), pri katerih je bilo zaznano, da so posledica organiziranih oblik delovanja kriminalnih združb.

V prvih šestih mesecih je bilo podanih 217 (80) kazenskih ovadb, povezanih s kaznivimi dejanji prodaje prepovedanih drog. Podanih je bilo tudi 200 (69) ovadb zaradi neupravičene proizvodnje in prometa z mamili in 17 (11) ovadb zaradi omogočanja uživanja mamil.

V mesecu juniju 2008 je bila zaključena obsežna preiskava kaznivih dejanj neupravičene proizvodnje in prometa z mamili, v okviru katere so bile ovadene tri osebe. Pri tem so bili zbrani dokazi, da je mednarodna kriminalna združba v novembru leta 2007 na Češkem kupila in v Republiko Slovenijo pripeljala 20.900 l anhidrid očetne kisline, ki je bila kot predhodna sestavina nedvomno namenjena za proizvodnjo prepovedane droge heroin. Predhodna sestavina anhidrid očetna kislina, ki je bila namenjena v države z ilegalnimi laboratoriji za proizvodnjo heroina, je bila dne 21.02.2008 zasežena.

V prvi polovici leta 2008 je bilo obravnavanih devet primerov, ko so osebe zaužile prekomerno količino prepovedane droge - posledica teh je bilo nudenje zdravniške pomoči. V treh primerih pa je prišlo do smrti uživalca.

V prvih šestih mesecih 2008 je bilo obravnavanih 7 (0) kaznivih dejanj Izsiljevanja, ki so bila posledica organizirane kriminalitete.

V mesecu marcu 2008 so bili uvedeni prikriti preiskovalni ukrepi zoper kriminalno združbo z območja PU Celje, katere člani izvršujejo kazniva dejanja neupravičene proizvodnje in prometa z mamili. Prikriti preiskovalni ukrepi se izvajajo tudi zoper kriminalno združbo, ki se ukvarja s tihotapljenjem in trgovanjem z orožjem in razstrelilnimi snovmi.

#### 2.1.1.6 DRUGE OBLIKE KRIMINALITETE

V okviru računalniške forenzike je bilo v prvem polletju 2008 opravljenih 24 zasegov računalniških podatkov in 11 pregledov teh podatkov, ravno tako smo v tem obdobju obravnavali 4 (0) kazniva dejanja neupravičenega vstopa v IS in po 1 (0) kaznivo dejanje neupravičene uporabe avtorskega dela in izdelovanje ter pridobivanje pripomočkov za vdor ali neupravičen vstop v IS.

### 2.1.2 VZDRŽEVANJE JAVNEGA REDA IN ZAGOTAVLJANJE SPLOŠNE VARNOSTI LJUDI IN PREMOŽENJA

#### 2.1.2.2 KRŠITVE PREDPISOV O JAVNEM REDU

Pravočasno in dobro načrtovanje ter organiziranje dela je prispevalo k razmeroma ugodnemu stanju na tem področju. Posebna pozornost je bila namenjena varovanju človekovih pravic in svoboščin pri odvzemih prostosti, zagotavljanju ustrezne ravni varnosti na javnih shodih in prireditvah ter obravnavanju kršitev, povezanih z nasiljem v družini. Večje angažiranje policije so zahtevale kršitve javnega reda na javnih krajih, predvsem na športnih prireditvah in v gostinskih lokalih, pogosto zaradi pretiranega hrupa.

Policisti so v prvih šestih mesecih leta 2008 obravnavali 2.241 (2.045) kršitev javnega reda ali 9,6 % več kot v enakem obdobju prejšnjega leta. Kršitev zakonov o javnem redu in miru (Zakona o prekrških zoper javni red in mir in Zakona o varstvu javnega reda in miru) je bilo 1.682 (1.517) ali 10,9 % več, kršitev drugih predpisov o javnem redu pa 559 (528) ali 5,9 % več kot v enakem obdobju lanskega leta. Med kršitvami drugih predpisov o javnem redu je bilo največ kršitev Zakona o proizvodnji in prometu s prepovedanimi drogami, Zakona o tujcih, Zakona o prijavi prebivališča, Zakona o omejevanju porabe alkohola ter Zakona o javnih zbiranjih.

Največji delež kršitev Zakona o javnem redu in miru predstavlja »izzivanje ali spodbujanje k pretepu« (319 (230)), kar predstavlja 38,7 % več tovrstnih kršitev kot leto prej. Sledijo kršitve, povezane z nasiljem v družini, katerih smo v prvem polletju 2008 obravnavali 266 (256). Podatek, da so kršitve zakonov o javnem redu in miru v porastu, in sicer »nedostojno vedenje do uradne osebe« (224 (193)) in »neupoštevanje odredbe uradne osebe« (160 (134)), je zaskrbljujoč, saj se kaže vedno večja nestrpnost v postopkih do uradnih oseb.

Še vedno je največ kršitev storjenih na cesti, ulici ali trgu, saj so bile v letošnjem letu 504 (525), kar predstavlja 4,0 % manj kršitev, storjenih na zgoraj navedenih krajih. Po številu so najpogostejše še kršitve v stanovanju (439 (371)), sledijo gostinski objekti (234 (238)) ter javni shodi in prireditve (85 (26)), kjer je zaznati kar 226,9 % porast kršitev.

#### 2.1.2.3 PROTESTNI SHODI, JAVNI SHODI IN JAVNE PRIREDITVE

Naloge, povezane z javnimi prireditvami, so policisti izvajali na 599 (564) javnih shodih in prireditvah. Med temi so bili 4 (1) javni shodi. Večje angažiranje policije pri varovanju javnih prireditev je bilo potrebno predvsem ob gostovanju klubov, ki jih podpirajo organizirane navijaške skupine.

Večje število policistov za zagotavljanje javnega reda na poti do prireditev in na prireditvenih prostorih je bilo angažiranih ob zaključku pokala Hervis, gostovanju NK Nafta in NK Maribor, ob prijateljski tekmi Rudar : Hajduk ter na rokometni tekmi CPL : Pick Szeget.

Beležimo 1 (3) množično kršitev javnega reda, v kateri je bilo udeleženih pet ali več kršiteljev. Za učinkovitejše ukrepanje na športnih prireditvah (predvsem na nogometnih,

košarkarskih in rokometnih tekmah), je bila za zavarovanje in spremljanje prevozov navijačev pogosto aktivirana tudi posebna policijska enota.

#### 2.1.2.4 DRUGO

Policisti so v primerjavi z enakim obdobjem lanskega leta obravnavali 34,8 % več kršitev Zakona o orožju (31 (23)). Zaradi suma, da posameznik ne izpolnjuje pogojev za posest orožja, je bila pristojni upravni enoti poslana 1 (1) pobuda za uvedbo upravnega postopka za odvzem orožja.

Policisti so v okviru pristojnosti iz Zakona o zasebnem varovanju izvajali nadzor nad zasebnimi varnostnimi službami (z rednimi oblikami dela policije, ob preverjanju upravičenosti uporabe ukrepov s strani varnostnikov ter v okviru poostrenih nadzorov). Pri nadzoru nad izvajanjem Zakona o zasebnem varovanju in o obveznem organiziranju službe varovanja so bile ugotovljene 3 (16) kršitve, kar predstavlja 81,3 % padec ugotovljenih kršitev.

V skladu s predpisi so policijske enote v 31 (29) primerih zagotovile pomoč državnim organom, gospodarskim družbam, zavodom ter drugim organizacijam in posameznikom z javnimi pooblastili.

Policisti so do 30. 6. 2008 izrekli 57 ukrepov prepovedi približevanja, v enakem obdobju lanskega leta pa 52, kar predstavlja 8 % več ukrepov kot v lanskem letu. Od tega je bilo v letošnjem letu 5 (1) ukrepov podaljšanih do 2 dni, 41 (39) ukrepov je bilo podaljšanih do 10 dni, 10 (12) ukrepov prepovedi približevanja pa je bilo podaljšanih do 60 dni. En ukrep je bil v letu 2008 razveljavljen.

Policisti so obravnavali tudi 413 (556) dogodkov, v katerih je 78 (86) oseb umrlo.

### 2.1.3 ZAGOTAVLJANJE VARNOSTI CESTNEGA PROMETA

#### 2.1.3.1 SPLOŠNE ZNAČILNOSTI

Varnost cestnega prometa na cestah na območju PU Celje je v prvem polletju 2008, v primerjavi z enakim obdobjem leta 2007, nekoliko boljša. Kljub temu da je število obravnavanih prometnih nesreč nižje za 26 %, kar gre pripisati velikemu upadu obravnavanih prometnih nesreč I. kategorije z neznatno nevarnostjo, pa je teža posledic precej huda. Če kot merilo ocenjevanja prometno varnostnih razmer upoštevamo zgolj število mrtvih udeležencev prometnih nesreč, je podatek o 13 (20) mrtvih sicer še zadovoljiv, vendar pa je na drugi strani preveliko število hudo telesno poškodovanih. Enako število mrtvih smo beležili v letu 2000. V letih 2003, 2004 in 2006 je umrlo 16 oseb. Pozitivno odstopa le leto 2005, ko je umrlo »le« 10 oseb.

Če prometno varnost ocenjujemo zgolj skozi prizmo smrtnih žrtev, potem lahko za območje PU Celje ugotovimo, da učinkov nove zakonodaje ni. V času od uveljavitve novega zakona do konca prvega polletja je umrlo sedem oseb, torej več kot v prvih štirih mesecih. Res pa je tudi, da je učinek bil (na področju hitrosti), saj smo ugotavljali, da velika večina udeležencev premalo pozna spremembe zakonodaje in so, verjetno zaradi psihološkega vpliva medijev, vozili celo prepočasi, tako da smo morali celo preko medijev pozivati in opozarjati voznike, naj vozijo skladno z omejitvami in ne prepočasi. Po drugi strani pa je zaskrbljujoče, da se število vinjenih voznikov, kljub drastičnim kaznim zaradi vožnje pod vplivom alkohola, ni zmanjšalo. V prvem mesecu po uveljavitvi zakona je delež pridržanih vinjenih voznikov znašal kar okoli 25 % vseh pridržanih v državi. Ta delež se je sedaj nekoliko zmanjšal.



Policija se je, kljub velikemu številu aktivnosti in posledično manjšemu številu operativnih delavcev, dobro odzivala na nastalo situacijo. Število ukrepov, ki so jih izvedli policisti, je namreč zelo solidno, upošteva število dogodkov in nalog, ki so jih morali izvajati poleg kontrole in nadzora cestnega prometa.

Kljub dolgoletnim opozorilom o neprimernem sistemu kontinuirane vzgoje, izobraževanja in usposabljanja vseh kategorij udeležencev v cestnem prometu ter nesodelovanju ministrstva za zdravje pri zagotavljanju večje odgovornosti pri preverjanju pogojev za voznike, se na teh področjih ni nič spremenilo. Zaradi navedenega ostajajo težave, na katere opozarjamo že leta.

V PU Celje je bil za zagotovitev večje varnosti v cestnem prometu izdelan načrt aktivnosti policijskih enot na cestnih relacijah/lokacijah, kjer je v preteklosti prihajalo do najhujših prometnih nesreč. Bilo je tudi zagotovljeno, da se načrtovane aktivnosti izvajajo. Poleg tega se enkrat mesečno načrtuje in neposredno na terenu vodi poostren nadzor, ki je problemsko usmerjen v ugotavljanje kršitev, ki so posebej značilne za posamezne cestne relacije. S predstavniki DRSC, PIRS in VOC so bili opravljeni trije naknadni ogledi krajev prometnih nesreč s smrtnim izidom, kjer so bili sprejeti ukrepi za odpravo arhitektonskih in/ali drugih ovir, s katerimi je moč zagotavljati optimalnejše vozne pogoje/razmere.

Ugotovljenih je bilo 16 % manj kršitev cestno prometnih predpisov (26.015 (31.145), od tega 52 % neupoštevanj predpisanih omejitev hitrosti, voženj pod vplivom alkohola, nepravilne strani in smeri vožnje ter neuporabe varnostnega pasu. Kršiteljem cestno prometnih predpisov je bilo zaseženih 37 (8) motornih vozil. Večina vozil je bila zasežena večkratnim kršiteljem cestno prometnih predpisov, ki so bili ponovno zaloteni pri storitvi hujšega prekrška in so bili poleg zalotitve izpolnjeni še zakonski pogoji za zaseg vozila.

### 2.1.3.2 PROMETNE NESREČE

V primerjavi z enakim obdobjem lani je bilo obravnavanih 26 % manj prometnih nesreč (1.374 (1.861)), kar gre pripisati predvsem velikemu upadu obravnavanih prometnih nesreč I. kategorije z nezatno nevarnostjo. Z vidika varnosti cestnega prometa je najbolj pomemben podatek, da so letos ceste na območju Policijske uprave Celje terjale manj smrtnih žrtev, prav tako je bilo obravnavanih manj prometnih nesreč s telesnimi poškodbami. S smrtnim izidom je bilo obravnavanih 35 % manj prometnih nesreč (13 (20)), v katerih je umrlo enako število udeležencev cestnega prometa. Obravnavanih je bilo tudi 33 % manj prometnih nesreč s telesno poškodbo (543 (814)), v katerih je bilo 9 % manj hudo in 35 % manj lahko telesno poškodovanih udeležencev. V prometnih nesrečah je največ udeležencev umrlo na območju PP Celje (4 (4)), PP Žalec (3 (2)) in PP Laško (3 (4)). Med vzroki prometnih nesreč še vedno prevladuje neprilagojena oz. prekoračena hitrost (22 % vseh nesreč, 8 mrtvih), sledijo nepravilni premiki z vozilom (20 %, 0 mrtvih), nepravilna stran in smer vožnje (17 %, 3 mrtvi), neupoštevanje pravil o prednosti (14 %, 2 mrtva), neustrezna varnostna razdalja (11 %), itd. Skrb vzbujajoč je podatek o deležu alkoholiziranih povzročiteljev prometnih nesreč, ki znaša 12,6 % (11,1 %). Še posebej skrb vzbujajoč je podatek o deležu alkoholiziranih voznikov, ki so povzročili prometno nesrečo s smrtnim izidom, saj ta znaša kar 61,5 % (45 %). Največ udeležencev cestnega prometa je umrlo na regionalnih cestah (4 (4)), lokalnih cestah (3 (5)), v naselju z uličnim sistemom (3 (4)) in na glavnih cestah (2 (5)). V prometnih nesrečah je umrlo 6 (10) voznikov osebnih avtomobilov (46 % vseh mrtvih), 4 (4) vozniki motornih koles, 2 (2) potnika (oba v os. avtomobilu) in 1 (0) voznik traktorja.

### 2.1.3.3 NADZOR IN UREJANJE CESTNEGA PROMETA

V prvem polletju je bilo izvedenih 16 poostrenih nadzorov cestnega prometa, v katerih so sodelovale vse policijske postaje z območja PU Celje. Izvedenih je bilo tudi 6 poostrenih nadzorov cestnega prometa na slovenskem cestnem križu vzhod-zahod, ki na območju policijske uprave poteka na avtocesti A1 in vzporednih regionalnih cestah R2-430 Tepanje – Celje in R2-447 Celje – Žalec – Vransko – Zajasovnik. Poostreni nadzori so bili usmerjeni v ugotavljanje tistih kršitev cestno prometnih predpisov, ki so glavni vzroki za povzročitev prometnih nesreč oziroma njihovih posledic (hitrost, alkohol, stran smer vožnje, varnostni pas, pešci, enosledna vozila). Najmanj enkrat mesečno so bile izvedene meritve hitrosti na avtocesti pred predorom Ločica. Opravljenih je bilo tudi 36 spremstev izrednih prevozov, v katerih je sodelovalo 74 policistov, ki so opravili 102 uri in prevozili 2.156 km. Veliko številno spremstev izrednih prevozov predstavlja veliko obremenitev za PPP Celje, ki je slabo kadrovsko zasedena.

Cestna infrastruktura se na območju PU Celje v prvem polletju 2008 ni bistveno spremenila ali izboljšala. Pri urejanju cestnega prometa je bil dan poudarek pretočnosti prometa na slovenskem cestnem križu vzhod-zahod (avtocesta A1) in celjskem cestnem križu (G1-4, G1-5, G2-107, R2-430 in R2-447). Zaradi povečanega prometa tovornih vozil je na avtocesti A1 prihajalo do pogostih zastojev prometa na cestninskih postajah Tepanje in Vransko. S stališča varnosti cestnega prometa na avtocesti je potrebno omeniti tudi perečo problematiko počivališč, ki jih je premalo, in zaradi majhnosti, predvsem v nočnem času, ne morejo sprejeti takšne kapacitete tovornih vozil. Ker na počivališčih ni dovolj prostora za parkiranje, vozniki tovornih vozil parkirajo na vozišču priključne ceste na počivališče ter na zaviralnem in pospeševalnem pasu. S problematiko počivališč je seznanjena Družba za avtoceste Republike Slovenije, ki pa je do reševanja te problematike indiferentna.

V času zimskih voznih razmer na cestah ni bilo večjih zastojev ali preusmeritev prometa. Kljub temu še vedno ostajajo težave z izločanjem tovornih vozil v zimskih razmerah na avtocesti, saj upravljalec ceste za izločanje nima na razpolago dovolj ustreznih mest. Podobna situacija je tudi na večini ostalih državnih cest. Z opisano problematiko so upravljavci državnih cest seznanjeni, saj jih na to vsako leto opozorimo na sestankih.

Na pretočnost prometa so vplivale tudi številne športne in druge prireditve, ki so se odvijale na javnih prometnih površinah in je bilo zaradi zagotavljanja varnosti pogosto potrebno sodelovanje policije. Tudi letos so bile najbolj številne kolesarske prireditve, tako tekmovalnega kot rekreativnega značaja. Glede angažiranja policije so izstopale naslednje javne prireditve: mednarodna etapna kolesarska dirka »Po Sloveniji 2008«, »Avto rally Velenje«, mednarodna gorska hitrostna dirka »GHD Unior Rogla 2008« in »Maraton državnosti«.

### 2.1.4 NADZOR DRŽAVNE MEJE IN IZVAJANJE PREDPISOV O TUJCIH

#### 2.1.4.1 SPLOŠNE ZNAČILNOSTI

Na območju PU Celje je bil v prvem polletju leta 2008, glede na enako obdobje leta 2007, beležen padec ilegalnih migracij za 55,2 %, in sicer iz 58 na 26 primerov. Večina oseb, ki so nedovoljeno vstopile v Slovenijo, je bila prijeta neposredno v obmejnem območju. Srečevali smo se z zanimivo obliko prihoda večjega števila državljanov tretjih držav v Slovenijo, in sicer na podlagi dovoljenj za prebivanje, v zvezi s tem pa tudi s problematiko prebivanja tujcev v državi ter z zlorabami dovoljenj za prebivanje. Zabeležen je tudi porast števila ugotovljenih kršitev na podlagi Zakona o tujcih in Zakona o prijavi prebivališča. Pri opravljanju nalog s področja varovanja državne meje in tujcev smo zelo dobro sodelovali z zavodi za

zaposlovanje, delovnim inšpektoratom, carino in upravnimi enotami. Srečevali smo se s postopki odstranjevanja tujcev ter ekstradicije v druge države.

Po Zakonu o nadzoru državne meje je bil zaznan 40 % padec ukrepov, saj je bilo obravnavanih 18 (30) tovrstnih kršitev. Po Zakonu o tujcih je bilo obravnavanih 123 (100) kršitev, kar znaša porast ukrepov za 23 %. Po Zakonu o prijavi prebivališča je bilo zabeleženih 71 (20) kršitev, kar znaša 255 % porast. Na podlagi Zakona o prijavi prebivališča so policisti v 11 (38) primerih podali tudi predloge drugemu prekrškovnemu organu, in sicer v vseh primerih Inšpektoratu RS za notranje zadeve. Povečanje ukrepov na podlagi zakona in zmanjšanje predlogov drugemu prekrškovnemu organu je tudi posledica Zakona o spremembah in dopolnitvah Zakona o prijavi prebivališča in nalog prekrškovnega organa, ki jih opravlja policija.

V schengenskem informacijskem sistemu je bilo zabeleženih 143 t. i. zadetkov. Med navedenimi zadetki je bilo med preverjanji 109 zadetkov za osebe, 32 zadetkov za vozila in 2 zadetka za listine.

Na območju PU Celje je bilo izvedenih 1664 ukrepov v zvezi z identifikacijo po 35. členu Zakona o nadzoru državne meje, kar predstavlja 155 % porast glede na enako obdobje preteklega leta.

Preteklo je pet let od vidiranja maloobmejni prepustnic, zaradi česar je v prvem polletju leta 2008 prihajalo do ponovnega preverjanja pogojev za osebe, ki prestopajo državno mejo izven mejnih prehodov.

Dne 30. in 31. 5. 2008 so bili na državni meji s Hrvaško izvedeni določeni ukrepi v cilju preprečevanja nekontroliranega prehajanja državne meje, pri čemer je bila postavljena zapornica na prehodni točki po SOPS-u v Vonarju. Zapornica je bila spuščena 12. 6. 2008.

Dne 22. 6. 2008 so pripadniki PPE PU Celje – GE, pri izvajanju aktivnosti za zagotavljanje splošne varnosti ljudi v gorah, v skladu s Pravilnikom o označevanju bližine mejne črte, mejnih prehodov in drugih območij, postavili table POZOR DRŽAVNA MEJA, in sicer na Savinjskem sedlu, Potočki zijalki in Sedlu Svetega duha.

Izvedene so bile aktivnosti v zvezi s predajo objekta Pavličevo sedlo Ministrstvu za javno upravo. Zadeva je bila realizirana s strani SOP PU Celje in PP Mozirje dne 2. 7. 2008.

#### 2.1.4.2 MEJNA KONTROLA

Na območju PU Celje se je število potnikov, ki so prestopili državno mejo na mejnih prehodih s Hrvaško, glede na prvo polletje leta 2007 povečalo za 3,9 %. Državno mejo je prestopilo 1.564.796 (1.506.072) domačih in tujih potnikov. Od navedenega števila je bilo 561.214 (563.425) državljanov Slovenije, 93.820 (0) državljanov EU in 909.762 (942.647) državljanov tretjih držav.

Pri prometu vozil čez mejne prehode je zabeležen padec za 1 %. Državno mejo je prevozilo 732.198 (739.333) domačih in tujih vozil. Od navedenega števila je bilo 273.905 (274.377) vozil državljanov Slovenije, 43.597 (0) vozil državljanov EU in 414.696 (464.956) vozil državljanov tretjih držav.

Na mejnih prehodih je bilo zavrženih 317 (391) oseb, ki niso izpolnjevale zakonskih pogojev za vstop v Slovenijo, kar znaša 19 % zmanjšanje glede na prvo polletje leta 2007. Največ je bilo zavrženih državljanov Hrvaške, Bosne in Hercegovine, Srbije, sledijo jim državljani Turčije, Makedonije in drugih držav.

Policisti so na mejnih prehodih obravnavali 2 (5) osebi, ki sta zlorabili 1 (5) listino, in sicer vozniško dovoljenje Srbije.

Poleg listin je bilo v prvem polletju leta 2008 na mejnih prehodih zaseženih 8 (3) kosov orožja, in sicer v vseh primerih hladno orožje (v 4 primerih drugo hladno orožje, 3 primerih gumijevka in 1 primeru boksar). Prav tako so policisti zasegli 99 (65) kosov streliva - 61 ostrih nabojev in 38 šibrnih nabojev.

Policisti PMP Rogatec so na MP Dobovec zasegli 60 tablet - benzodiazepini in 186 tablet - ostale droge v medicini, ter na MP Rogatec 26 tablet - ostale droge v medicini. Policisti PMP Bistrica ob Sotli pa so na MP Bistrica ob Sotli zasegli 56 tablet - metamfetamin.

Na MP Bistrica ob Sotli so policisti zasegli dve vozili, ki sta bili v evidencah SIS, in sicer znamke R clio in Volkswagen sharan.

#### 2.1.4.3 VAROVANJE DRŽAVNE MEJE ZUNAJ MEJNIH PREHODOV

Število prijetih oseb, ki so ilegalno prestopile državno mejo, se je v prvem polletju leta 2008, glede na enako obdobje leta 2007, zmanjšalo za 55,2 %. Zaradi ilegalnega prestopa državne meje je bilo obravnavanih 26 (58) oseb. Delež ilegalnih prehodov na območju PU Celje, v primerjavi z območjem Slovenije, znaša 4,6 %.

Pri varovanju državne meje so bile uporabljene vse oblike policijskega dela, uporabljena je bila tudi vsa razpoložljiva oprema. V varovanje sta bili redno vključeni obe prenosni optoelektronski napravi za opazovanje in mobilna termovizija. Pri varovanju državne meje so sodelovali tudi policisti enote vodnikov službenih psov SUP PU Celje in letalska policijska enota.

Mejnih incidentov v prvem polletju leta 2008 ni bilo beleženih, prav tako tudi ne v enakem obdobju leta 2007.

#### 2.1.4.4 NEDOVOLJENE MIGRACIJE

Na območju PU Celje je bilo v prvem polletju leta 2008 obravnavanih 26 (58) ilegalnih prehodov državne meje, kar je 55,2 % manj kot v enakem obdobju leta 2007. Večino ilegalnih migracij, skupaj 24, sta obravnavali obe mejni PP, in sicer PP Šmarje pri Jelšah 18 (30) in PP Rogaška Slatina 6 (29). Po en ilegalni prehod je bil obravnavan na PMP Bistrica ob Sotli in PP Celje.

Zaradi ilegalnega prestopa državne meje je bilo obravnavanih 7 (4) državljanov Slovenije, 6 (4) državljanov Hrvaške, 3 (0) državljanji Kosova, 2 (0) državljana Irana, 2 (2) državljana Makedonije, 2 (13) državljana Srbije, 2 (30) državljana drugih držav ter 1 (5) državljan Bosne in Hercegovine in 1 (0) državljan Afganistana. Največji padec ilegalnih prehodov je zaznan pri državljanih Srbije.

Od skupnega števila ilegalnih prehodov je bilo 24 (57) ilegalnih prehodov na meji s Hrvaško. V 1 (0) primeru je bil zabeležen ilegalni prehod na meji z Italijo in 1 (1) v notranjosti.

V prvem polletju leta 2008 so 3 (10) osebe v postopku s policisti izrazile željo po vložitvi vloge za azil, in sicer 2 državljana Irana in 1 državljan Makedonije. Zadeve je obravnavala PP Rogaška Slatina.

V Center za tujce je bilo v prvem polletju leta 2008 nastanjenih 5 (1) oseb. V enem primeru so policisti obravnavali državljanko Romunije - starostna skupina 18-24 let. V preostalih štirih primerih so policisti obravnavali moške, in sicer enega državljanu Afganistana - starostna skupina do 18 let, dva državljana Bosne in Hercegovine - starostna skupina 25-34 let in 45-54 let ter državljanu Srbije - starostna skupina 18-24 let.

#### **2.1.4.5 VRAČANJE IN PREVZEMANJE TUJCEV**

Na podlagi mednarodnih sporazumom je bilo v prvem polletju leta 2008 vrnjenih 8 (16) oseb, in sicer v vseh primerih na Hrvaško. Med vrnjenimi osebami so bili trije državljani Kosova, po dva državljana Hrvaške in Srbije ter en državljan Bosne in Hercegovine.

Od tujih varnostnih organov (hrvaških varnostnih organov) je bila sprejeta 1 (0) oseba, in sicer državljan Slovenije.

Poleg vračanja tujcev po sporazumih je bilo iz Slovenije, na podlagi 50. člena Zakona o tujcih, odstranjenih 27 (10) oseb, za katere je bilo ugotovljeno, da so v Sloveniji prebivale nezakonito. V 22 (10) primerih so bile osebe odstranjene na meji s Hrvaško, v 3 (0) primerih na meji z Madžarsko, v 2 (0) primerih pa preko letališča Jožeta Pučnika Ljubljana. Med odstranjenimi osebami so bili v 15 primerih državljani Hrvaške, v 4 primerih državljani Ukrajine, v 3 primerih državljani Bosne in Hercegovine, v 2 primerih Srbije ter v 3 primerih ostali državljani.

#### **2.1.5 VAROVANJE OSEB IN OBJEKTOV**

##### **2.1.5.1 SPLOŠNE ZNAČILNOSTI**

V letu 2008 smo sodelovali z Uradom za varnost in zaščito GPU in jim posredovali ugotovitve v zvezi z ogroženostjo varovanih oseb.

Prav tako so bili UVZ GPU posredovani določeni podatki v zvezi z načrtovanji varovanj in nudena kadrovska pomoč ob izvedbi varovanj varovanih oseb, ko so se te zadrževale na območju PU Celje.

Kadrovska in materialna pomoč je bila nudena UVZ GPU tudi za izvajanje varovanj v okviru akcije »Predsedovanje 2008«. V okviru te akcije smo intenzivno sodelovali tudi pri načrtovanju in izvedbi varovanja neformalnega regionalnega srečanja obrambnih ministrov jugovzhodne Evrope, ki je bilo junija v Podčetrtku.

Opravljali smo operativno preventivno varovanje stalnega bivališča in vikenda ministrice za zdravje.

## **2.2 DRUGE DEJAVNOSTI**

### **2.2.1 V SKUPNOST USMERJENO POLICIJSKO DELO**

V mesecu januarju 2008 so bile pripravljene nove Usmeritve za preventivno delo, ki so nastale na podlagi ugotovitev delovne skupine Policije za proučitev vloge vodje policijskega okoliša. Izdano je bilo tudi novo Navodilo za evidentiranje preventivnega dela. Oba dokumenta sta začela veljati 1. 2. 2008.

Na strokovnih kolegijih in drugih sestankih so bili v začetku leta z novimi dokumenti seznanjeni komandirji in pomočniki komandirjev. Na vodstva enot je bila prenesena večja odgovornost za izvajanje v skupnost usmerjenega policijskega dela, s spremljanjem dela in zagotavljanjem pomoči VPO za kvalitetno delo v policijskem okolišu.

Preventivne aktivnosti so bile v prvi polovici leta 2008 usmerjene v izvajanje metod in oblik v skupnost usmerjenega policijskega dela, kjer so se VPO aktivno vključevali v reševanje konkretnih problemov. Aktivnosti so bile pripravljene na podlagi analiz varnostnih pojavov na vseh področjih policijskega dela.

Dejavnosti na področju kriminalitete so bile usmerjene v izvajanje preventivnih sporočil s pomočjo sredstev javnega obveščanja in v svetovanje državljanom glede samozaščitnih ravnanj v zvezi s klasičnimi kaznivimi dejanji, prepovedanimi drogami in nasiljem. Preventivne aktivnosti so se izvajale tudi s sodelovanjem na različnih javnih prireditvah, v obliki predavanj in okroglih mizah.

Pred začetkom motoristične sezone se je nadaljevalo dobro sodelovanje s predstavniki vseh moto klubov v celjski regiji. Ponovil se je projekt »Policisti in motoristi skupaj za večjo varnost«. V sodelovanju s PP Šentjur je bil pripravljen preventivni projekt »Varno na motor«. Projekt temelji na konceptu nagrajenega projekta »Varno na traktor«.

Po nekaj letih je PU Celje ponovno sodelovala na sejmu »Avto in vzdrževanje«, ki je v Celju potekal od 10. 4. do 13. 4. 2008. Policisti so prikazali opremo za učinkovit nadzor cestnega prometa in obiskovalcem dajali druga pojasnila v zvezi s policijskimi postopki. Med motoristi so bili najlepše sprejeti treningi motoristične prvine pod vodstvom naših inštruktorjev.

Največ preventivnih aktivnosti na področju cestnega prometa je bilo usmerjenih v zagotavljanje varnosti otrok, pešcev, kolesarjev, voznikov enoslednih vozil, uporabi varnostnih čelad in pasov, v zmanjšanje hitrosti in preprečevanje vožnje pod vplivom opojnih substanc.

Preventivne aktivnosti na področju javnega reda so bile usmerjene v preprečevanje družinskega nasilja, preprečevanje kršitev na javnih prireditvah, vandalizma, nasilja med mladimi in zlorabi drog. Izvedenih je bilo tudi veliko aktivnosti za zagotavljanje varnosti v gorah, na smučiščih in delu z navijaškimi skupinami.

V mesecu juniju so vse območne postaje pričele izvajati projekt »Otrok – policist za en dan«.

### **2.2.2 OPERATIVNO KOMUNIKACIJSKA DEJAVNOST**

Na interventno telefonsko številko 113 je bilo v prvem polletju sprejetih 34.710 (37.881) klicev. Interventnih klicev oziroma takšnih, ki so zahtevali ukrepanje policije, je bilo 7.445 (7.512), kar znaša dobrih 21,4 % (19,8 %) vseh klicev. Od tega je bilo 551 (700) nujnih.

Različne informacije, predvsem o zastojih v prometu, in nasvete (o uporabi zimske opreme, uredbe o prepovedi vožnje tovornih vozil in podobno) ter pravno pomoč so delavci OKC v prvem polletju nudili občanom v 27. 265 (30.369) primerih.

Po področjih policijskega dela se je 1.855 (2.222) klicev nanašalo na kriminaliteto, 176 (51) na mejne zadeve, 2.833 (2.878) na prometno varnost, 1.833 (1.558) na javni red in mir, 717 (705) na razne druge varnostne dogodke in pojave, 13 (19) na varstvo okolja, 16 (16) na orožje in strelivo ter 242 (233) na ostale zadeve.

Povprečen reakcijski čas policije na celotnem območju PU Celje znaša za vse varnostne pojave 16:21 (15,51) minut. Povprečen reakcijski čas policije (tako OKC kot patrolj) na celotnem območju PU Celje znaša za nujne interventne dogodke 10:37 (11:09) minut. Cilj zmanjšati reakcijski čas pri nujnih interventnih dogodkih smo dosegli, medtem ko se je povprečni reakcijski čas pri vseh dogodkih podaljšal za 30 sekund. Reakcijski čas OKC za vse dogodke je 1:29 (1:40), za nujne interventne dogodke je 1:08 (1:24). Povprečni čas zvonjenja na OKC PU Celje je 7,9 (9,2) sekunde, povprečni čas pogovora pa je 72,1 (63,6) sekunde.

V prvem polletju je bilo v OKC PU Celje izdelanih 26 različnih analiz. Bilo je izvedenih pet odprtih telefonov. V času med 20. in 23. majem je bil na OKC izveden strokovni nadzor, ki je pokazal, da je stanje v tej enoti zelo dobro.

Izvedenih je bilo veliko aktivnosti iz akcijskega načrta izboljšav, na podlagi sprejetega poročila o samoocenjevanju po modelu CAF. Vzpostavljen je bil sistem za dajanje pobud in predlogov ter inovacij. Izdelana je bila primerjava strategije in načrtovanja ter procesov z drugimi primerljivimi operativno komunikacijskimi centri. Izvedena je bila anketa zadovoljstva delavcev z delom na OKC v letu 2007. Vzpostavljena je bila primerjava z delovnimi rezultati drugih OKC PU. Vzpostavljen je katalog partnerjev OKC PU Celje in v izdelavi je katalog procesov in podprocesov na OKC PU Celje. Zaposleni so bili vključeni v sistem dela na OKC z razvijanjem odprtega dialoga v šestih delovnih skupinah, ki so obravnavale določene naloge iz akcijskega načrta. Izvedena je bila proučitev za izdelavo internetne strani OKC-NET.

## **2.2.3 FORENZIČNA IN KRIMINALISTIČNOTEHNIČNA DEJAVNOST**

### **2.2.3.1 FORENZIČNA IN DRUGA OPRAVILA**

V prvem polletju je bilo opravljenih 1.049 (1.236) ogledov krajev kaznivih dejanj in dogodkov; s strani kriminalističnih tehnikov jih je bilo opravljenih 215 (284). Padec števila ogledov je predvsem zaradi padca števila vlomov v stanovanjske hiše. Pri ogledih je bilo zavarovanih 1.006 različnih sledi, od tega s strani kriminalističnih tehnikov 501 sled.

Na oddelku kriminalistične tehnike je bilo obravnavanih 435 (659) zahtevkov za preiskavo sledov z ogledov krajev kaznivih dejanj, poslanih s postaj, in 222 (256) zahtevkov za preiskavo prepovedanih drog. O preiskavi sledov je bilo podanih 50 (41) poročil o kriminalistično tehničnih ugotovitvah. Na podlagi sledov je bilo v letu 2008 identificiranih 60 storilcev kaznivih dejanj. S strani kriminalističnih tehnikov je bilo daktiloskopiranih in fotografiranih 51 od skupaj 105 osumljencev kaznivih dejanj.

### **2.2.3.2 KRIMINALISTIČNOTEHNIČNA DEJAVNOST**

V prvi polovici leta se je na oddelku kriminalistične tehnike, na enotedenskih izobraževanjih, izobraževalo sedem policistov LKS iz policijskih postaj in dva kriminalista SKP. Bila je uvedena knjiga ogledov na vseh postajah, pri čemer je bilo na to temo izvedenih več

izobraževanj. Dodatna izobraževanja na postajah so bila izvedena tudi po področju prepovedanih drog, na PPP Celje pa s področja obravnavanja prometnih nezgod s kriminalistično-tehničnega vidika.

#### **2.2.4 ANALITSKA DEJAVNOST**

V okviru analitične dejavnosti so kriminalisti analitiki v prvi polovici leta 2008 pripravili in predstavili več analiz v konkretnih zadevah, nekaj analiz pa je bilo pripravljenih tudi za območja in potrebe posameznih policijskih postaj, pri čemer so bile enotam posredovane zbrane informacije o ugotovitvah z usmeritvami za nadaljnje delo oz. konkretno načrtovanje razporejanja policistov.

V okviru oddelka za operativno analitiko SKP PU Celje je bilo pripravljenih 20 analiz, vezanih na tekočo operativno problematiko, in 61 telefonskih analiz (za okoli 206 različnih telefonskih števil), ki so bile pripravljene za 37 konkretnih zadev.

V prvem polletju sta bili izdelani dve analizi s pregledom časovnih gostitev interventnih klicev na 113, dve analizi ukrepanja delavcev OKC in ostalih enot ob posameznih dogodkih, šest analiz v povezavi z odzivnostjo policije na prijavo interventnih dogodkov, šest analiz časa zvonjenja na telefonski številki 113, šest analiz pregleda sprejetih klicev na 113 po zaposlenih in štiri analize dajanja statusov.

Z izdelavo trimesečnih analiz za minula obdobja, izdelavo prognoz za prihajajoča obdobja ter mesečnih analiz stanja prometne varnosti se je usmerjala policijska aktivnost na ključne prometno-varnostne probleme.

#### **2.2.5 NADZORNA DEJAVNOST**

Kot je bilo določeno z letnim načrtom dela PU Celje, je bil opravljen en splošni nadzor, in sicer na PP Laško. Ugotovitve so bile pozitivne, ocena nadzora je bila »zelo dobro«.

Izvedenih je bilo devet strokovnih nadzorov, in sicer s področja organizacijskih zadev (PMP Rogatec in PPP Celje), s področja odkrivanja in preiskovanja kriminalitete (PP Šentjur in PP Žalec), s področja izobraževanja, izpopolnjevanja in usposabljanja kandidatov za policiste za varovanje zunanje meje EU (PP Šmarje pri Jelšah in PP Rogaška Slatina), s področja upravnega poslovanja in varstva podatkov (PP Velenje) in s področja zagotavljanja varnosti državne meje in izvajanja predpisov o tujcih (PMP Rogatec in PMP Bistrica ob Sotli). Na ugotovljene nepravilnosti in pomanjkljivosti so bila vodstva enot takoj opozorjena, v dveh enotah (PMP Rogatec in PPP Celje) bosta izvedena ponovna nadzora.

Nadzora nad delom delavcev sta bila opravljena na PP Rogaška Slatina in na PP Šmarje pri Jelšah. Pri tem je bilo na delovnih mestih policist, policist-starejši policist, policist-vodja izmene in policist-stalni dežurni nadzirano opravljanje nalog mejne kontrole, varovanje državne meje, opravljanje drugih nalog s svojega delovnega področja, po naročilu nadrejenega, izvajanje nalog, ki jih odredi OKC oz. dežurni enote ter skladnost izvajanja odrejenih nalog in postopkov z veljavnimi predpisi, navodili in usmeritvami. Pri tem sta nadzornika (za PP Šmarje pri Jelšah) ugotovila nekaj pomanjkljivosti na rovaš nedoslednega varovanja državne meje oz. nadziranja prehodnih mest in točk; vodstvu enote so bili takoj predlagani ukrepi za odpravo ugotovljenih pomanjkljivosti.



## **2.2.6 SPREMLJANJE IZVAJANJA POLICIJSKIH POOBLASTIL TER OBRAVNAVANJE GROŽENJ IN NAPADOV NA POLICISTE**

V zvezi s spremljanjem zakonitega in strokovnega izvajanja policijskih pooblastil in uporabe prisilnih sredstev ter odpravljanjem nepravilnosti pri delu, je bil v začetku januarja 2008 na PU Celje organiziran delovni posvet s področja policijskih pooblastil in praktičnega postopka, kjer je bil predstavljen program izvajanja vadbe PPSA in medsebojnega sodelovanja na področju policijskih pooblastil, izobraževanja in izpopolnjevanja. V marcu in juniju 2008 sta bila izvedena tudi delovna posveta s področja splošnih policijskih nalog, v okviru katerih je bila obravnavana problematika izvajanja pridržanj zaradi povečanega števila pridržanih oseb ob spremembah in dopolnitvah ZVCP (pomanjkanje prostorov za pridržanje zaradi neuporabnosti prostorov PP Rogaška Slatina, čiščenje prostorov, prevozi pridržanih oseb ipd). Poleg tega so bile predstavljene aktualne spremembe Pravilnika o policijskih pooblastilih ter UZ o privedbi in pridržanju, pri čemer so bili starešine opozorjeni na ponavljajoče se napake ali pomanjkljivosti pri izpolnjevanju teh. Na junijskem posvetu pa so bili prisotni seznanjeni tudi z ugotovitvami mesečnih spremljanj in petmesečne analize odvzemov prostosti v PU Celje ter obdobjih kontrol vnosov uporab prisilnih sredstev v računalniške evidence. Opravljen je bil ogled prostorov za pridržanje ter prostorov za usposabljanje policistk in policistov nove PP Rogaška Slatina (v izgradnji).

Tekom polletja so bile vse enote sprotno obveščene o spremembah pri izvajanju policijskih nalog (npr. že omenjene novosti Pravilnika o policijskih pooblastilih, spremembe obrazcev, spremembe sodnega reda in s tem povezane obveznosti glede obveščanja sodnikov sodišč za prekrške, predlagan je bil enoten način evidentiranja uporabe prisilnih sredstev v UZ, ki ga je pripravila GPU, opozorilo v zvezi z najdbami predmetov pri osebah, ki so bile privedene v pridržanje ipd). Med drugim pa je bila na GPU podana tudi pobuda za razjasnitev dilem pri izvajanju postopkov ob pridobivanju odredbe za osebno preiskavo (glede zagotovitve navzočnosti osebe na kraju), o enem postopku z uporabo prisilnih sredstev in enem postopku z izvedbo pridržanja pa sta bili podani strokovni mnenji.

Policisti so v letu 2008, zaradi kaznivih dejanj preprečitve nadaljevanja prekrškov ali drugih razlogov, pridržali 611 (351) ali 74,1 % več oseb, kot v enakem lanskem obdobju. Prisilna sredstva so uporabili v 430 (388) primerih. Zoper kršitelje so večinoma uporabili najmilejši prisilni sredstva – sredstva za vklepanje in vezanje ter fizično silo, kar pomeni, da sta bili pri uporabi policijskih pooblastil spoštovani načeli postopnosti in sorazmernosti. Strelnega orožja kot prisilnega sredstva niso uporabili.

Zaradi uporabe prisilnih sredstev je bilo v letu 2008 poškodovanih 16 (10) policistov, in sicer 15 (10) lahko telesno in en huje telesno, medtem ko je bilo iz istega razloga poškodovanih 24 (19) drugih oseb (kršiteljev), pri katerih so bili v 13 (14) primerih evidentirani vidni zunanji znaki uporabe prisilnih sredstev in v 11 (5) primerih lahka telesna poškodba.

Število kaznivih dejanj preprečitve uradnega dejanja uradni osebi in napada na uradno osebo, ko ta opravlja naloge varnosti, se ni bistveno spremenilo v primerjavi z enakim obdobjem prejšnjega leta, saj je bilo evidentiranih 15 (12) tovrstnih kaznivih dejanj. Število napadenih policistov 21 (17) je vsekakor nekoliko višje od števila podanih kazenskih ovadb.

## **2.2.7 REŠEVANJE PRITOŽB**

V prvi polovici leta smo zaznali porast števila pritožb, in sicer iz 33 na 44. Med razloge za porast lahko štejemo spremembe ZVCP, ki je z zvišanjem glob povečal konfliktnost tovrstnih postopkov policistov. Nadalje je bilo šest pritožb takšnih, da so se dejansko nanašale zgolj na tri postopke policistov. Šlo je za postopke z dvema osebama, ki sta podali vsaka svojo

pritožbo. V kolikor pa število primerjamo še s stanjem v predhodnih letih (v prvi polovici l. 2006 smo beležili 36 pritožb, l. 2005 pa 38 pritožb), pa letošnji porast ni tako zelo drastičen.

Od 44 pritožb se jih 12 še rešuje. Od preostalih 32 se jih je dobra tretjina oz. 11 (5), zaključilo v postopku pri vodji organizacijske enote, le v 1 (5) primeru pomiritev ni uspela in se je obravnava pritožbe nadaljevala na senatu za pritožbe. Tam pa se je zaključilo 7 (10) pritožbenih postopkov, torej dobra petina vseh, pri čemer je senat poleg omenjene pritožbe, kjer pomiritev ni uspela, obravnaval 6 (5) pritožb, iz katerih je izhajal sum storitve kaznivega dejanja. Največ pritožbenih postopkov, kar 14 (10), pa se je predčasno zaključilo z obvestilom, ki ga je pritožniku poslal Sektor za pritožbe MNZ, na obrazložen predlog organizacijske enote, na katero se je pritožba nanašala.

S strani vodij enot, ki so vodili pomiritvene postopke, ni bila podana nobena ocena neskladnega ravnanja (lani je bil en tak primer). Senat za pritožbe je v 1 (1) primeru odločil, da je pritožba utemeljena, prav tako je bilo že v postopku preverjanja pritožbe ugotovljeno, da policist ni ravnal v skladu s predpisi. Glede na to, da je iz pritožbe izhajal sum storitve kaznivega dejanja, je bila zadeva odstopljena tudi Specializiranemu oddelku pri Vrhovnem državnem tožilstvu (VDT), od koder pa povratne informacije o epilogu zadeve nismo prejeli.

V razvrstitvi pritožb po delovnih področjih, kot tudi pri pritožbenih razlogih, ne ugotavljamo bistvenih sprememb v primerjavi s predhodnimi leti. Tako je po številu podanih pritožb na prvem mestu področje cestnega prometa, nekaj manj pritožb je s področja javnega reda in miru, bistveno manj pa s področja kriminalitete ter državne meje in tujcev. Največ je t. i. drugih pritožbenih razlogov, kjer prevladuje zlasti očitek nekorektnosti, manj je očitkov s področja uporabe pooblastil in prisilnih sredstev.

## **2.2.8 NOTRANJE PREISKAVE**

Prijavljena kazniva dejanja so predvsem iz poglavja kaznivih dejanj zoper uradno dolžnost in javna pooblastila (12), vsa po členu 270 KZ - kršitev človeškega dostojanstva z zlorabo uradnega položaja ali uradnih pravic. Navedena kazniva dejanja so prevladovala tudi v lanskem enakem obdobju (16 iz omenjenega poglavja oz. 11 po 270. členu). Podoben trend je bilo opaziti tudi v predhodnih letih.

Delo na področju notranjih preiskav se je konec leta 2007, še zlasti pa v prvi polovici letošnjega leta, bistveno spremenilo, saj je z delom pričel Specializiran oddelk pri VDT. Ta je od 1. 11. 2007 pristojen za obravnavo kaznivih dejanj, ki so jih osumljeni policisti in še nekatere druge uradne osebe. Iz tega razloga so pristojnosti policije na tem področju zelo omejene, in sicer na sprejem prijave ter izvedbo prvih nujnih ukrepov. Tako smo Specializiranemu oddelku odstopili 20 prijav, od tega smo za pet primerov prejeli sklepe VDT, s katerimi se je preiskava kaznivih dejanj zaključila. Da bi bil kateri od policistov ovaden ali bi bil zoper njega sprožen postopek pred sodiščem, nimamo podatka.

## **2.2.9 INFORMACIJSKA IN TELEKOMUNIKACIJSKA DEJAVNOST**

Delo na področju informacijsko telekomunikacijske (IT) dejavnosti je v prvi polovici leta 2008 temeljilo predvsem na delih, ki so bili neposredno povezani z predsedovanjem Slovenije Evropski uniji. Med drugim pa tudi na nadaljevanju projektov izgradnje in modernizacije obstoječega informacijskega in telekomunikacijskega sistema policije (ITSP) in infrastrukture, ki je potrebna za normalno delovanje teh sistemov. Zagotavljali smo tudi normalno delovanje IT sistemov in v sodelovanju z GPU UIT uvajali nove storitve ITSP.

Cilji, ki so bili zastavljeni za področje informatike in telekomunikacij za prvo polovico leta 2008, so delno ali v celoti realizirani. V mesecu maju je bil dokončan in vključen nov informacijski sistem na PP Šmarje pri Jelšah, v maju smo dokončali instalacijo IT sistemov na objektu EVSP Ostrožno nato pa v juniju pripravili in preselili IT sisteme na novi objekt PP Rogaška Slatina.

## **2.2.10 KADROVSKE IN ORGANIZACIJSKE ZADEVE**

Zaradi vse večjega zmanjševanja zasedenosti policijskih enot (razen enot za varovanje schengenske meje), se je nadaljevalo število začasnih napotitev iz manj v bolj obremenjene enote. Tako je bilo v polletju po čl. 77/2 ZPol začasno v druge enote napoteni 8 policistov, s čimer je bila zagotovljena izvedba vseh pomembnejših načrtovanih nalog. Posebno pozornost smo namenili tudi napotitvam policistov v okviru akcije »predsedovanje 2008«.

Trend povečane okrnjenosti zasedb enot v notranjosti se je v prvem polletju 2008 nadaljeval, saj je bilo 16 odhodov delavcev iz PU Celje (tri upokojitve, pet premestitev na GPU oz. druge PU, osem delavcev je odpovedalo pogodbo o zaposlitvi). Novih zaposlitev je bilo 16, od tega osem kandidatov za policiste, pet nadomestnih zaposlitev, dve pripravništvi in ena premestitev iz druge PU. Glede na pričakovane (in deloma že napovedane) upokojitve in odpovedi pogodb o zaposlitvi, se bo zasedba enot v notranjosti še naprej zmanjševala (v drugi polovici še za cca. 10 do 15 delavcev).

V prvi polovici leta 2008 se je na PU Celje spremenila sistemizacija. na PP Celje se je povečalo število izvajalcev na delovnem mestu administrator V s 6 na 7, na PP Šmarje pri Jelšah in PP Rogaška Slatina pa je bilo sistemizirano novo delovno mesto čistilke. V prvem polletju so bile v cilju izboljšanja organizacije dela in povečanja učinkovitosti enot dane številne pobude za spremembo Akta o notranji organizaciji in kadrovske prerazporeditve.

Na podlagi sklenjene pogodbe o študiju se na VII. stopnji izobražujeta dva delavca ter na VI. stopnji štirje delavci. En delavec je diplomiral na VII. stopnji. Brez sklenjene pogodbe o izobraževanju sta si višjo izobrazbo pridobila dva delavca, z visoko izobrazbo štirje delavci, ena delavka je zaključila magisterij.

Število odškodninskih zahtevkov je upadlo, saj je bilo teh pri policistih 20 (27), dva pa pri strokovno tehnični delavki.

V prvem polletju 2008 je bilo beleženih 47 poškodb pri delu (vse lažje), od tega 43 pri policistih in štiri pri strokovno tehničnih delavkah. Zaradi bolezni je bilo skupno 2.848 dni odsotnosti, zaradi poškodb izven dela 1.147 dni, poškodb pri delu 1.078 dni, poškodb po tretji osebi 184 dni, nege-porodniške 1.847 dni, spremstva 19 dni, kar skupno predstavlja 7.123 delovnih dni ali 56.984 ur. Zaradi daljše bolniške odsotnosti sta bila za dva delavca uvedena postopka za ugotovitev invalidnosti.

Za pravno pomoč sta v prvem polletju prosila dva policista, komisija je v enem primeru podala pozitivno mnenje, v drugem primeru pa negativno.

Uvedena sta bila dva disciplinska postopka, oba zaradi lažje disciplinske kršitve. En postopek je bil ustavljen zaradi pomanjkanja dokazov, drugi pa je bil zaključen z denarno kaznijo.

## 2.2.11 IZOBRAŽEVANJE, IZPOPOLNJEVANJE IN USPOSABLJANJE

Na podlagi načrta izpopolnjevanj in usposabljanj v policiji oz. izdanih odločb so bili v prvem polletju 2008 na izpopolnjevanja in usposabljanja z različnih področij napoteni 203 (491) zaposleni v PU Celje, od tega dva delavca na en mednarodni tečaj v okviru SEPA. Po področjih usposabljanj ni zaznanega povečanja glede na enako obdobje leta 2007, saj je bila izvedba teh, zaradi nalog v okviru predsedovanja Slovenije EU, okrnjena.

V sklopu lastnih oblik usposabljanj smo na podlagi odločbe direktorja PU Celje organizirali in izvedli usposabljanje za uporabo laserskega merilnika hitrosti TRAFFIPATROL ter usposabljanje za delo z videonadzornim sistemom PROVIDA 2000. Izvedli smo tudi individualno usposabljanje na temo Organizacijsko vedenje in teorija vodenja. Vse leto poteka tudi usposabljanje policistov v Oddelku kriminalistične tehnike PU Celje (povprečno dva delavca na mesec), končano pa je usposabljanje za uporabo plinskega razpršilca za vse policiste, ki se je začelo v letu 2007 (izvajalo se bo le še ob izkazanih potrebah).

Usposabljanje s področja policijskih pooblastil in praktičnega postopka je potekalo na podlagi Programa izpopolnjevanja in usposabljanja za izvajanje pooblastil s praktičnim postopkom v letu 2008. Teoretični del usposabljanj (kot do sedaj) poteka praviloma v policijskih enotah, praktični del pa izvajata inštruktorja.

## 2.2.12 FINANČNO MATERIALNE ZADEVE

Finančno poslovanje se izvaja s sredstvi proračuna iz naslova sredstev za materialne stroške (PP 5572), sredstvi za mejne prehode na zunanji meji EU (PP 5861), posebnimi sredstvi za nadzor prometa (PP 1226) in posebnimi sredstvi za izvajanje kriminalističnih dejavnosti (PP 1236), ki so nam bila dodeljena na osnovi Internega finančnega načrta policije za leto 2008. Z dodeljenimi sredstvi proračuna se je poslovalo racionalno in v skladu z usmeritvami MNZ in GPU.

Iz naslova izdanih računov smo v prvi polovici leta prejeli 41.709 evrov (tudi plačila računov izdanih v letu 2007, z valuto v 2008), katere smo po navodilu odvedli v proračun, na MNZ, oz. poračunali stroške.

Obrat prehrane v Domu policije je v prvi polovici leta 2008 ustvaril 36.345,27 evrov prihodkov. Stroški za pripravo obrokov hrane in del stroškov, ki odpade na pokrivanje obratovalnih stroškov, so za enako obdobje znašali 38.271,73 evrov. Iz leta 2007 smo prenesli sredstva sklada lastne dejavnosti v višini 7.328,24 evrov.

PU Celje poleg sredstev za materialne stroške (PP5572) in mejne prehode na zunanji meji (PP5861), razpolaga tudi z odobrenim internima finančnima načrtoma za:

- posebna sredstva za nadzor prometa v višini 65.500 evrov, kjer znaša polletna poraba 31.836 evrov, kar predstavlja 49 % celoletne odobritve.
- Posebna sredstva za izvajanje kriminalistične dejavnosti v višini 52.200 evrov, kjer poraba znaša že 38.837 evrov oz. 74 % celoletne odobritve.

Poraba v prvi polovici leta na vseh pomembnih segmentih presega odobrena sredstva proračuna. Na PP 5861 predvidevamo največje odstopanje od odobrene porabe v negativnem smislu, kar lahko pripišemo odobritvi sredstev v višini lanskoletne porabe. Izgradnja (pridobitev) dveh novih objektov ter podvojeno število policistov je vzrok za visok delež prekoračitve porabe.

Posebna sredstva za izvajanje kriminalistične dejavnosti so porabljena v višini 38.837 evrov, kar predstavlja 74 % celoletne odobritve. Visok delež porabe je povzročilo predvsem skladiščenje velikih količin zasežene kisline.

V okviru materialnih stroškov beležimo največjo prekoračitev porabe na kontu tekočega vzdrževanja, in sicer je delež porabe glede na celoletno odobritev 73,4 %. Poraba materialnih stroškov je 55,4 % glede na IFN za 2008, kar pomeni, da bomo že v oktobru morali prenehati s plačevanjem stroškov, v kolikor ne bo dodatnih odobritev. Poraba po prejetih računih na dan 30. 6. 2008 znaša že 67,5 % celoletne odobritve.

Na postavki mejni prehodi na zunanji meji EU beležimo že 86,0 % porabo celoletne odobritve, kljub temu da smo že prejeli dodatna sredstva v višini 4.800 evrov.

V prvi polovici leta 2008 so bila opravljena planirana vzdrževalna dela: beljenje pisarniških prostorov, menjava tal, elektro storitve, vodovodne storitve. Na PP Slovenske Konjice se zamenjala tri kovinska (garažna) vrata, na PP Mozirje je bil urejen prostor za zasežene predmete (beljenje, menjava poda, namestitev polic), preurejene so bile dežurne samske sobe, na PP Celje pa je bil v sprejemnici pri dežurnemu ograjen prostor za stranke, s čimer je tem zagotovljena zasebnost pri prijavi kaznivih in drugih dejanj.

GPU je financirala obnovo dvigala v stavbi PU, drugih investicijsko – vzdrževalnih del s strani GPU ni bilo opravljenih.

V polletju smo iz prometa izločili 19 vozil, od tega 7 osebnih civilnih, 7 osebnih belo modrih, 2 intervencijski, 2 terenski vozili in motorno kolo.

Na stanovanjskem področju smo letos dobili stanovanjsko enoto, ki so jo vrnilo sorodniki pokojne najemnice. Stanovanje je v postopku prenove, skupaj s tremi stanovanji iz preteklega leta.

### **2.2.13 MEDNARODNO SODELOVANJE**

Sodelovanje s sosednjimi varnostnimi organi na področju mejnih zadev je potekalo v obliki delovnih posvetov in načrtovanja operativnega dela. Poleg regionalnih srečanj (dvakrat z avstrijskimi varnostnimi organi in dvakrat s hrvaškimi varnostnimi organi) so bila najmanj enkrat mesečno izvedena tudi lokalna srečanja policijskih postaj na meji s Hrvaško, ter v enem primeru tudi delovno srečanje vodstev PP Mozirje in PP Železna Kapla. Na navedenih srečanjih so bile izmenjane operativne informacije, ki so se nanašale na posamezno območje. Predstavniki obeh strani so na delovnih srečanjih tudi usklajevali termine za izvedbo mešanih patrolj. Na regionalni ravni so bile izmenjane informacije glede operativnega dela, izvajanja varovanja državne meje in mejne kontrole. Izmenjani so bili tudi podatki o nedovoljenih migracijah ter o čezmejni kriminaliteti. Sodelovanje z avstrijskimi varnostnimi organi je bilo še posebej aktivno v času priprav in izvajanja aktivnosti v zvezi s prireditvijo EURO 2008. Tej temi so bila namenjena med drugim tudi delovna srečanja z avstrijskimi in hrvaškimi varnostnimi organi na regionalni ravni.

Kot dobro so se izkazale mešane patrolje s hrvaškimi varnostnimi organi, kjer se s skupnim delom krepi medsebojno poznavanje, zaupanje in sodelovanje. Skupno je bilo izvedenih 26 mešanih patroljiranj; policisti PP Rogaška Slatina in PP Pregrada so jih skupaj izvedli 14 policisti PP Šmarje pri Jelšah pa so jih s policisti PP Klanjec izvedli 12. Še posebej dobro so se izkazale mešane patrolje v času izvedbe neformalnega srečanja obrambnih ministrov JV Evrope, ki je potekalo v mesecu juniju 2008 na območju Podčetrka. PP Mozirje je z avstrijskimi varnostnimi organi izvedla dve mešani patrolji, in sicer v mesecu maju in juniju

2008 - EURO 2008. V prvem polletju leta 2008 policisti pri izvajanju mešanih patrolj niso beležili konkretnih represivnih ukrepov.

V času med 28. 3. 2008 in 3. 4. 2008 so se na meji s Hrvaško, v sodelovanju s hrvaškimi varnostnimi organi, izvajale aktivnosti glede iskanja osumljenca storitve več kaznivih dejanj na območju Hrvaške.

V mesecu aprilu je tudi na našem območju potekala vaja pripadnikov enot za hitro posredovanje na zunanjih mejah - RABIT. Policisti Agencije Frontex so naloge varovanja zelene meje izvajali na območju PP Rogaška Slatina.

#### **2.2.14 ODNOSI Z JAVNOSTMI**

Obveščanje zunanje in notranje javnosti je potekalo objektivno, pravočasno in strokovno. Glede obveščanja zunanje javnosti smo obdržali že uveljavljen in preizkušen model poročanja, kot so tonska poročila, ki jih vsak delavnik pošljemo na 13 radijskih in eno televizijsko postajo. Pisna poročila dnevno pošiljamo več kot 90 uporabnikom. Tako pisna kot tonska dnevna poročila dopolnjujemo z aktualno preventivno dejavnostjo, predstavljanjem policijskega dela in aktualnimi dnevnimi dogodki. Na pozitiven odziv smo naleteli tudi pri večji medijski pojavnosti predstavnikov NOE PU Celje. Na TV Celje imamo tudi svoj teletekst in video strani, na katerih objavljamo redne aktualne dogodke, preventivne vsebine, predstavljamo vodje policijskih okolišev in podobno.

Stanislav VENIGER

DIREKTOR POLICIJSKE UPRAVE  
VIŠJI POLICIJSKI SVETNIK



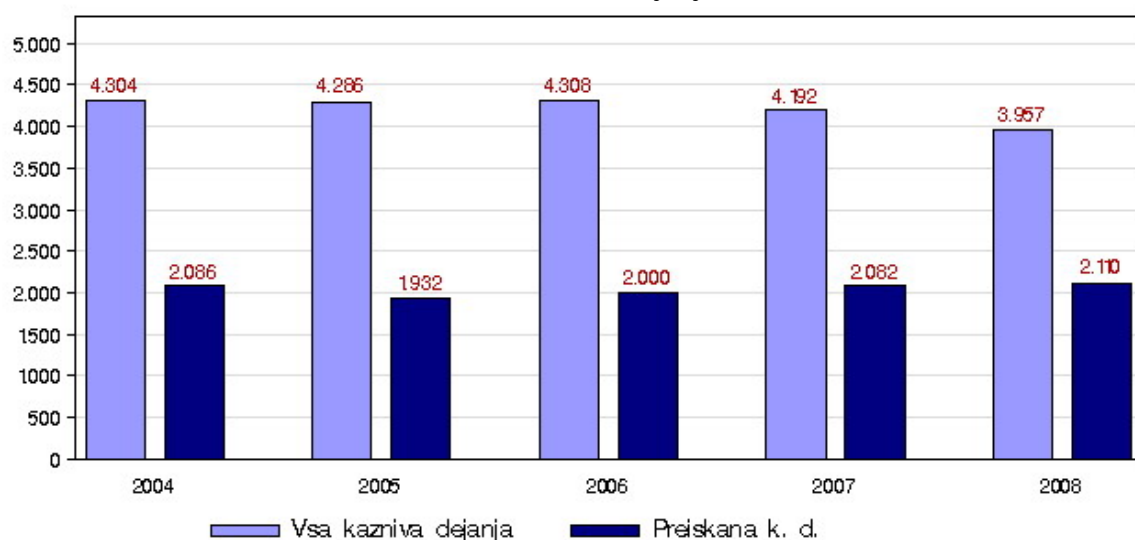
## PRILOGA I: STATISTIČNI PODATKI

### • PREPREČEVANJE, ODKRIVANJE IN PREISKOVANJE KRIMINALITETE

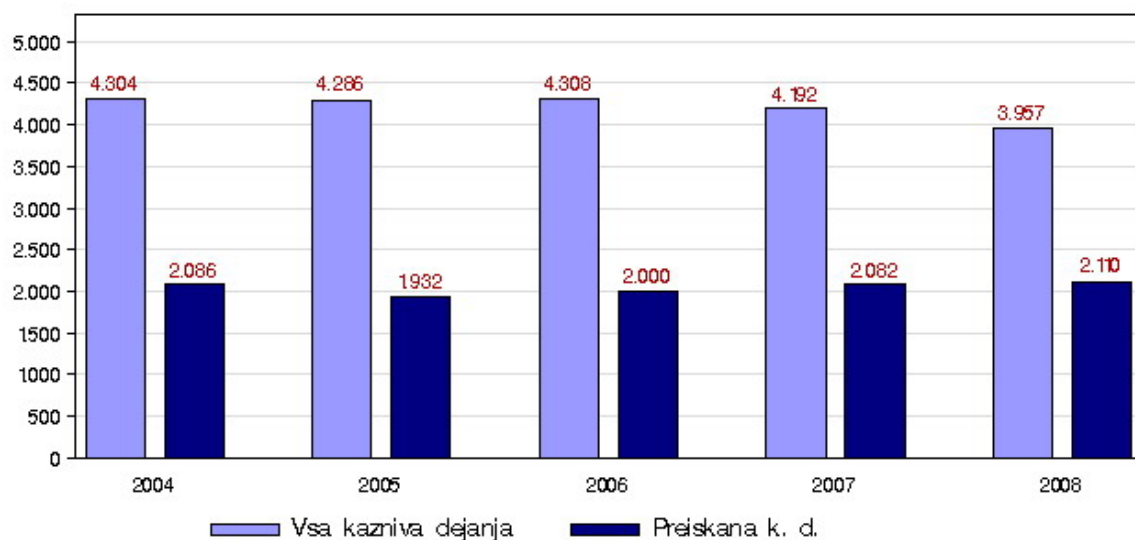
*Kazniva dejanja, za katera je policija vložila kazensko ovadbo ali poročilo v dopolnitev kazenske ovadbe*

	2004	2005	2006	2007	2008
Št. kaznivih dejanj	4.304	4.286	4.308	4.192	3.957
Št. preiskanih kaznivih dejanj	2.086	1.932	2.000	2.082	2.110
Delež preiskanih kaznivih dejanj (v %)	28,5	45,0	46,4	49,7	53,3
Št. kaznivih dejanj, ki jih je odkrila policija	259	273	331	522	598
Delež kaznivih dejanj, ki jih je odkrila policija (v %)	6,0	6,4	7,7	12,5	15,1

*Preiskana kazniva dejanja*



*Kazniva dejanja, ki jih je odkrila policija*



*Kazniva dejanja po enotah*

Enota	Št. kaznivih dejanj		Porast/ upad (v %)	Št. preiskanih kaznivih dejanj		Delež preiskanih kaznivih dejanj (v %)		Št. kaznivih dejanj, ki jih je odkrila policija		Delež kaznivih dejanj, ki jih je odkrila policija (v %)	
	2007	2008		2007	2008	2007	2008	2007	2008	2007	2008
PMP Bistrica ob Sotli	-	2	-	-	2	-	100,0	-	2	-	100,0
PMP Rogatec	3	-	-	3	-	100,0	-	3	-	100,0	-
PP Žalec	543	533	-1,8	219	275	40,3	51,6	50	44	9,2	8,3
PP Šentjur pri Celju	171	147	-14,0	106	88	62,0	59,9	44	23	25,7	15,6
PP Šmarje pri Jelšah	181	154	-14,9	103	104	56,9	67,5	20	19	11,0	12,3
PP Celje	1.595	1.418	-11,1	590	559	37,0	39,4	52	98	3,3	6,9
PP Laško	126	105	-16,7	56	56	44,4	53,3	19	14	15,1	13,3
PP Mozirje	136	113	-16,9	93	81	68,4	71,7	24	24	17,6	21,2
PP Rogaška Slatina	163	120	-26,4	126	75	77,3	62,5	36	17	22,1	14,2
PP Slovenske Konjice	416	446	7,2	261	297	62,7	66,6	88	127	21,2	28,5
PP Velenje	582	565	-2,9	302	252	51,9	44,6	51	29	8,8	5,1
SKP Celje	266	354	33,1	214	321	80,5	90,7	133	201	50,0	56,8
Služba direktorja pol. uprave Celje	10	0	-	9	0	90,0	-	2	0	20,0	0
<b>Skupaj</b>	<b>4.192</b>	<b>3.957</b>	<b>-5,6</b>	<b>2.082</b>	<b>2.110</b>	<b>49,7</b>	<b>53,3</b>	<b>522</b>	<b>598</b>	<b>12,5</b>	<b>15,1</b>

*Zaključni dokumenti obravnavanih kaznivih dejanj*

Vrsta zaključnega dokumenta	2007	2008	Porast/upad (v %)
Št. kazenskih ovadb	3.256	2.933	-9,9
Št. poročil o dopolnitvi kazenske ovadbe (148/9 ZKP)	994	1.092	9,9
Št. poročil o dejanjih brez pravne podlage za pregon (148/10 ZKP)	1.452	1.484	2,2



Struktura ovadenih oseb

	2007		2008		Porast/upad (v %)
	št. oseb	delež (v %)	št. oseb	delež (v %)	
Spol – skupaj	1.310	100,0	1.291	100,0	-1,5
moški	1.146	87,5	1.124	87,1	-1,9
ženski	164	12,5	167	12,9	1,8
Starost – skupaj	1.310	100,0	1.291	100,0	-1,5
14 do 17 let	108	8,2	104	8,1	-3,7
18 do 20 let	131	10,0	112	8,7	-14,5
21 do 30 let	412	31,5	397	30,8	-3,6
31 do 40 let	262	20,0	277	21,5	5,7
41 do 50 let	227	17,3	234	18,1	3,1
51 let in več	169	12,9	167	12,9	-1,2
neznano	1	0,1	0	0	-
Državljanstvo – skupaj	1.310	100,0	1.291	100,0	-1,5
Slovenija	24	1,8	15	1,2	-37,5
Srbija	13	1,0	15	1,2	15,4
Bosna in Hercegovina	3	0,2	11	0,9	266,7
Hrvaška	1.242	94,8	1.212	93,9	-2,4
Makedonija	5	0,4	12	0,9	140,0
druge države	23	1,8	26	2,0	13,0
Pravne osebe	21	100,0	11	100,0	-47,6

Vrste kriminalitete

Vrsta kriminalitete	2004	2005	2006	2007	2008
Celotna	4.304	4.286	4.308	4.192	3.957
Splošna	4.101	4.114	3.936	3.929	3.709
Gospodarska	203	172	372	263	248
Organizirana	4	98	7	1	43
Mladoletniška	192	208	152	135	113

Kazniva dejanja zoper življenje in telo

Kaznivo dejanje	Št. kaznivih dejanj		Porast/upad (v %)	Št. preiskanih kaznivih dejanj		Delež preiskanih kaznivih dejanj (v %)	
	2007	2008		2007	2008	2007	2008
Umor	5	4	-20,0	4	4	80,0	100,0
dokončan	4	3	-25,0	3	3	75,0	100,0
poskus	1	1	0	1	1	100,0	100,0
Posebno huda telesna poškodba	2	1	-50,0	2	1	100,0	100,0
Huda telesna poškodba	21	21	0	20	20	95,2	95,2
Lahka telesna poškodba	188	193	2,7	178	174	94,7	90,2
Druge kazniva dejanja	13	16	23,1	12	16	92,3	100,0
<b>Skupaj</b>	<b>229</b>	<b>235</b>	<b>2,6</b>	<b>216</b>	<b>215</b>	<b>94,3</b>	<b>91,5</b>

*Kazniva dejanja zoper spolno nedotakljivost*

Kaznivo dejanje	Št. kaznivih dejanj		Porast/ upad (v %)	Št. preiskanih kaznivih dejanj		Delež preiskanih kaznivih dejanj (v %)	
	2007	2008		2007	2008	2007	2008
Posilstvo	4	5	25,0	4	5	100,0	100,0
dokončano	4	3	-25,0	4	3	100,0	100,0
poskus	0	2	-	0	2	-	100,0
Spolno nasilje	5	3	-40,0	4	2	80,0	66,7
Kršitev sp. ned. z zlorabo položaja	3	2	-33,3	2	2	66,7	100,0
Sp. napad na os., ml. od 15 let	19	17	-10,5	17	17	89,5	100,0
Druga kazniva dejanja	2	2	0	2	2	100,0	100,0
<b>Skupaj</b>	<b>33</b>	<b>29</b>	<b>-12,1</b>	<b>29</b>	<b>28</b>	<b>87,9</b>	<b>96,6</b>

*Kazniva dejanja zoper premoženje\**

Vrsta kaznivega dejanja	Št. kaznivih dejanj		Porast/ upad (v %)	Št. preiskanih kaznivih dejanj		Delež preiskanih kaznivih dejanj (v %)	
	2007	2008		2007	2008	2007	2008
Poškodovanje tuje stvari	209	205	-1,9	85	64	40,7	31,2
Tatvina - skupaj**	2.317	1.841	-20,5	580	415	25,0	22,5
vlom	944	644	-31,8	296	142	31,4	22,0
drzna tatvina	18	31	72,2	10	13	55,6	41,9
tatvina motornega vozila	24	9	-62,5	2	4	8,3	44,4
druge tatvine	1.331	1.157	-13,1	272	256	20,4	22,1
Rop	16	16	0	9	14	56,3	87,5
Roparska tatvina	2	-	-	1	-	50,0	-
Zatajitev	94	87	-7,4	52	38	55,3	43,7
Klasična goljufija	175	163	-6,9	161	150	92,0	92,0
Požig	14	15	7,1	1	4	7,1	26,7
Druga kazniva dejanja	88	87	-1,1	73	68	83,0	78,2
<b>Skupaj</b>	<b>2.915</b>	<b>2.414</b>	<b>-17,2</b>	<b>962</b>	<b>753</b>	<b>33,0</b>	<b>31,2</b>

\* Kazniva dejanja zoper premoženje, brez istovrstnih kaznivih dejanj gospodarske kriminalitete.

\*\* Kazniva dejanja po 211. in 212. čl. Kazenskega zakonika.

*Kazniva dejanja mladoletnikov*

Kaznivo dejanje	Št. kaznivih dejanj	
	2007	2008
Umor	0	2
Lahka telesna poškodba	12	16
Huda telesna poškodba	1	2
Posilstvo	0	1
Spolno nasilje	3	1
Spolni napad na osebo, mlajšo od 15 let	0	2
Prikazovanje in izdelava pornografskega gradiva	0	0
Neupravičena proizvodnja in promet z mamili	1	0
Omogočanje uživanja mamil	1	0
Tatvina	23	22
Velika tatvina	44	29
Rop	2	1
Goljufija	1	1
Izsiljevanje	1	2
Druga kazniva dejanja	46	36
<b>Skupaj</b>	<b>135</b>	<b>113</b>

*Kazniva dejanja gospodarske kriminalitete*

Kaznivo dejanje	Št. kaznivih dejanj		Porast/ upad (v %)	Škoda (v 1.000 EUR)		Porast/ upad (v %)
	2007	2008		2007	2008	
Goljufija	31	9	-71,0	95,1	69,7	-26,7
Oderuštvo	2	1	-50,0	158,6	0	-100,0
Lažni stečaj	0	0	-	0	0	-
Povz. stečaja z nevestnim gospodarjenjem	0	0	-	0	0	-
Poslovna goljufija	80	49	-38,8	587,2	415,7	-29,2
Ponareditev ali uničenje poslovnih listin	12	52	333,3	0	0	0
Zloraba položaja ali pravic	7	3	-57,1	485,2	201,1	-58,6
Poneverba	32	31	-3,1	1259,2	20,9	-98,3
Pranje denarja	0	4	-	-	0	-
Izdaja nekritega čeka in zloraba kartice	19	7	-63,2	11,3	6,5	-42,5
Zatajitev finančnih obveznosti	37	38	2,7	2193,7	1616,7	-26,3
Druga kazniva dejanja	43	54	25,6	14,5	39,3	170,2
<b>Skupaj</b>	<b>263</b>	<b>248</b>	<b>-5,7</b>	<b>4804,9</b>	<b>2369,9</b>	<b>-50,7</b>

*Kazniva dejanja organizirane kriminalitete*

Kaznivo dejanje	Št. kaznivih dejanj	
	2007	2008
Prepovedano prehajanje meje ali ozemlja države	0	1
Ponarejanje denarja	0	0
Nedovoljena proizvodnja in promet orožja ali eksplozivov	1	0
Zloraba prostitucije	0	0
Neupravičena proizvodnja in promet z mamili	0	32
Omogočanje uživanja mamil	0	0
Tatvina	0	0
Velika tatvina	0	0
Rop	0	1
Goljufija	0	0
Izsiljevanje	0	7
Druga kazniva dejanja	0	2
<b>Skupaj</b>	<b>1</b>	<b>43</b>

*Druge oblike kriminalitete*

Vrsta kaznivega dejanja		Št. kaznivih dejanj		Porast / upad (v %)	Št. osumljencev		Porast / upad (v %)
		2007	2008		2007	2008	
Računalniška kriminaliteta	neupravičen vstop v informacijski sistem	0	4	-	0	4	-
	vdor v računalniški sistem	0	0	-	0	0	-
	neupravičena uporaba avtorskega dela	0	1	-	0	1	-
	izdelovanje in pridobivanje pripomočkov za vdor ali neupravičen vstop v informacijski sistem	0	1	-	0	1	-
	<b>Skupaj</b>	<b>0</b>	<b>6</b>	<b>-</b>	<b>0</b>	<b>6</b>	<b>-</b>
Zloraba prepovedanih drog	neupravičena proizvodnja in promet z mamili	69	200	189,9	66	358	442,4
	omogočanje uživanja mamil	11	17	54,5	11	17	54,5
	<b>Skupaj</b>	<b>80</b>	<b>217</b>	<b>171,3</b>	<b>77</b>	<b>375</b>	<b>387,0</b>
Nedovoljena proizvodnja in promet orožja ali eksplozivov		5	1	-80,0	4	0	-
Prepovedano prehajanje meje ali ozemlja države		4	3	-25,0	6	9	50,0
Ponarejanje denarja		99	109	10,1	10	8	-20,0
Zloraba prostitucije in trgovina z ljudmi	zloraba prostitucije	0	0	-	0	0	-
	spravljanje v suženjsko razmerje	0	0	-	0	0	-
	trgovina z ljudmi	0	0	-	0	0	-
	<b>Skupaj</b>	<b>0</b>	<b>0</b>	<b>-</b>	<b>0</b>	<b>0</b>	<b>-</b>

Korupcijska kazniva dejanja	kršitev proste odločitve volivcev	0	0	-	0	0	-
	nedovoljeno sprejemanje daril	0	0	-	0	0	-
	jemanje podkupnine	0	0	-	0	0	-
	dajanje podkupnine	0	0	-	0	0	-
	sprejemanje daril za nezakonito posredovanje	3	0	-	3	0	-
	dajanje daril za nezakonito posredovanje	2	0	-	2	0	-
	<b>Skupaj</b>	<b>5</b>	<b>0</b>	<b>-</b>	<b>5</b>	<b>0</b>	<b>-</b>
Tihotapstvo	0	4	-	0	15	-	
Druge oblike ogrožanja varnosti	izsiljevanje	12	25	108,3	11	37	236,4
	ogrožanje varnosti	265	268	1,1	260	265	1,9
	povzročitev splošne nevarnosti	16	17	6,3	14	14	0
	ugrabitev	2	0	-	2	0	-
	protipravni odvzem prostosti	2	11	450,0	3	19	533,3
	<b>Skupaj</b>	<b>297</b>	<b>321</b>	<b>8,1</b>	<b>290</b>	<b>335</b>	<b>15,5</b>

#### Zasežene prepovedane droge

Vrsta zasežene prepovedane droge	Merska enota	2007	2008	Porast/u pad (v %)
Amfetamin	(g)	39,1	32,8	-16,3
	(ml)	0	0	0
	(tbl)	0	0	0
Benzodiazepini	(g)	0	0	0
	(tbl)	67,0	60,0	-10,4
Ekstazi	(g)	0	34,9	0
	(tbl)	0	6,0	0
Heroin	(g)	839,6	82,8	-90,1
	(ml)	90,0	80,0	-11,1
Kokain	(g)	1,2	54,1	4443,7
	(ml)	0	0	0
Konoplja - rastlina	(g)	0	0	0
	(kos)	4,0	5,0	25,0
Konoplja - rastlina (marihuana)	(g)	22.265,0	259,1	-98,8
Konoplja - smola (hašiš)	(g)	32,2	19,2	-40,3
Metamfetamin	(g)	0	0	0
	(tbl)	95,0	56,0	-41,1
Metadon	(g)	0	0	0
	(ml)	0	1,3	0
	(tbl)	0	0	0

*Preiskovalna dejanja in drugi ukrepi pri preiskovanju kaznivih dejanj*

	2007	2008	Porast/u pad (v %)
Št. ogledov kraja kaznivega dejanja	1.284	869	-32,3
Št. hišnih preiskav	98	93	-5,1
Št. osebnih preiskav	7	12	71,4
Št. zasegov predmetov	624	619	-0,8
Št. policijskih zaslišanj	15	10	-33,3
Št. prikritih preiskovalnih ukrepov	0	0	-
Št. oseb, zoper katere so bili odrejeni prikriti preisk. ukrepi	0	0	-

• **VZDRŽEVANJE JAVNEGA REDA IN ZAGOTAVLJANJE SPLOŠNE VARNOSTI LJUDI IN PREMOŽENJA**

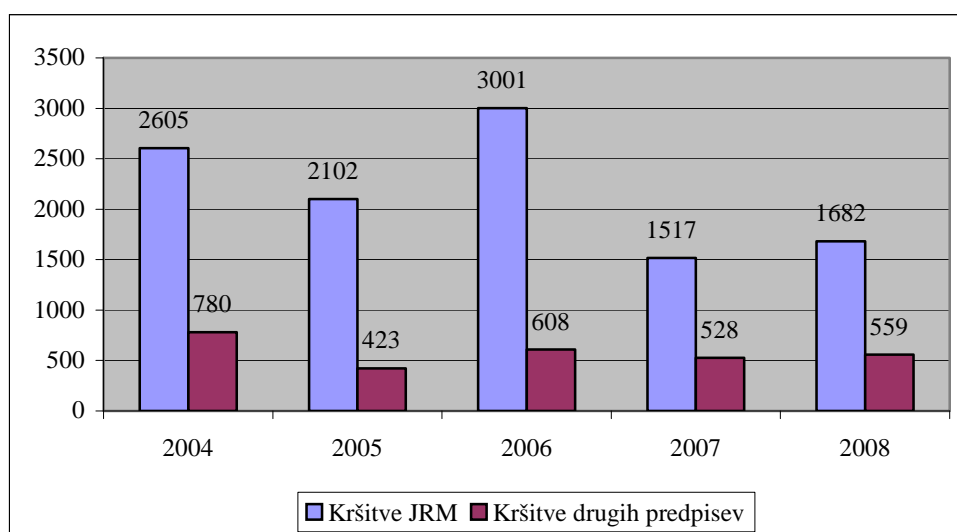
*Kršitve predpisov o javnem redu*

	2004	2005	2006	2007	2008
Št. kršitev zakonov o javnem redu in miru*	2.605	2.102	3.001	1.517	1.682
Št. Kršitev drugih predpisov**	780	423	608	528	559
<b>Skupaj</b>	<b>3.385</b>	<b>2.525</b>	<b>3.609</b>	<b>2.045</b>	<b>2.241</b>

\* Prikazane so kršitve Zakona o prekrških zoper javni red in mir (ZJRM) in Zakona o varstvu javnega reda in miru (ZJRM-1), ki je začel veljati 21. 7. 2006.

\*\* Kršitve zakonodaje s področja cestnega prometa niso vključene.

*Kršitve predpisov o javnem redu*



\* Prikazane so kršitve Zakona o prekrških zoper javni red in mir (ZJRM) in Zakona o varstvu javnega reda in miru (ZJRM-1), ki je začel veljati 21. 7. 2006.

\*\* Kršitve zakonodaje s področja cestnega prometa niso vključene.

*Kršitve predpisov o javnem redu po enotah*

Enota	Št. kršitev zakonov o javnem redu in miru*		Porast/upad (v %)	Št. kršitev drugih predpisov**		Porast/upad (v %)	Skupaj		Porast/upad (v %)
	2007	2008		2007	2008		2007	2008	
PP Celje	461	639	38,6	132	126	-4,5	593	765	29,0
PP Laško	92	54	-41,3	5	13	160,0	97	67	-30,9
PP Mozirje	59	30	-49,2	19	33	73,7	78	63	-19,2
PP Rogaška Slatina	99	73	-26,3	54	37	-31,5	153	110	-28,1
PP Slovenske Konjice	168	133	-20,8	33	35	6,1	201	168	-16,4
PP Šmarje pri Jelšah	54	95	75,9	81	64	-21,0	135	159	17,8
PP Šentjur	61	93	52,5	31	35	12,9	92	128	39,1
PP Velenje	61	93	52,5	31	35	12,9	92	128	39,1
PP Žalec	172	173	0,6	54	48	-11,1	226	221	-2,2
PPP	20	39	95,0	5	8	60,0	25	47	88,0
PMP Bistrica ob Sotli	0	2	-	9	20	122,2	9	22	144,4
PMP Rogatec	2	2	0	24	37	54,2	26	39	50,0
<b>Skupaj</b>	<b>1.517</b>	<b>1.682</b>	<b>10,9</b>	<b>528</b>	<b>559</b>	<b>5,9</b>	<b>2.045</b>	<b>2.241</b>	<b>9,6</b>

\* Prikazane so kršitve Zakona o zakaj leprekrških zoper javni red in mir (ZJRM) in Zakona o varstvu javnega reda in miru (ZJRM-1), ki je začel veljati 21. 7. 2006.

\*\* Kršitve zakonodaje s področja cestnega prometa niso vključene.

*Struktura kršiteljev predpisov o javnem redu*

	Število kršiteljev	
	2007	2008
<b>Spol</b>		
Moški	1426	1445
Ženski	176	199
neznano*	200	195
<b>Starost</b>		
14 do 17 let	81	75
18 do 24 let	449	424
25 do 34 let	414	413
35 do 44 let	278	306
45 do 54 let	231	253
55 do 64 let	104	123
65 let in več	45	50
neznana*	200	195
<b>Državljanstvo</b>		
Slovensko	1490	1442
Tuje	107	180
neznano*	205	217
Pravne osebe	19	31

\* Zakon o prekrških (ZP-1) od 1. 1. 2005 ne dovoljuje več evidentiranja osebnih podatkov o opozorjenih osebah.

*Kršitve zakonov o javnem redu in miru\**

Kršitve	Št. kršitev	
	2007	2008
Izzivanje ali spodbujanje k pretepu (6/1 ZJRM-1)	230	319
Prepiranje, vpitje ali nedostojno vedenje (7/1 ZJRM-1)	283	262
Nedostojno vedenje do uradne osebe (7/2 ZJRM-1)	193	224
Nasilje v družini (v povezavi s 6/1, 6/2 in 6/3 ZJRM-1) (6/4 ZJRM-1)	256	266
Motenje nočnega miru s hrupom (8/1 ZJRM-1)	53	61
Povzročanje hrupa z akustičnimi aparati (8/2 ZJRM-1)	63	67
Neupoštevanje odredbe uradne osebe (22/1 ZJRM-1)	134	160
Prenočevanje na javnih krajih (10 ZJRM-1)	9	16
Druge kršitve (ZJRM in ZJRM-1)	296	307
<b>Skupaj</b>	<b>1.517</b>	<b>1.682</b>

\* Prikazane so kršitve Zakona o prekrških zoper javni red in mir (ZJRM) in Zakona o varstvu javnega reda in miru (ZJRM-1), ki je začel veljati 21. 7. 2006.

*Kraj kršitev zakonov o javnem redu in miru*

Kraj	Št. kršitev		Porast/upad (v %)
	2007	2008	
Cesta, ulica, trg	525	504	-4,0
Stanovanje	371	439	18,3
Gostinski objekt	238	234	-1,7
Javni shod, prireditve	26	85	226,9
Drug kraj	357	420	17,6
<b>Skupaj</b>	<b>1.517</b>	<b>1.682</b>	<b>10,9</b>

*Kršitve drugih predpisov o javnem redu*

Predpisi	Št. kršitev		Porast/upad (v %)
	2007	2008	
Zakon o tujcih	94	123	30,9
Zakon o proizvodnji in prometu s prepovedanimi drogami	138	126	-8,7
Zakon o nadzoru državne meje	33	18	-45,5
Zakon o osebni izkaznici	28	51	82,1
Zakon o zaščiti živali	58	35	-39,7
Zakon o prijavi prebivališča	20	71	255,0
Zakon o javnih zbiranjih	16	27	68,8
Zakon o omejevanju uporabe alkohola	38	35	-7,9
Zakon o orožju	23	31	34,8
Zakon o osebnem imenu	8	5	-37,5
Zakon o zasebnem varovanju	16	3	-81,3
Drugi predpisi	56	34	-39,3
<b>Skupaj</b>	<b>528</b>	<b>559</b>	<b>5,9</b>



*Zaseženo in najdeno orožje*

Vrsta orožja	Merska enota	Zaseženo orožje*		Najdeno orožje	
		2007	2008	2007	2008
Plinsko orožje	kos	5	3	0	0
Hladno orožje	kos	14	24	0	0
Lovsko orožje	kos	6	1	0	0
Zračno orožje	kos	1	0	0	0
Pištola	kos	5	0	2	0
Puška	kos	0	0	0	0
Drugo orožje	kos	0	0	0	0
Del orožja	kos	5	0	0	1
Bomba	kos	0	0	0	0
Ostro strelivo	kos	128	88	69	43
Lovsko strelivo	kos	75	110	0	0
Plinsko strelivo	kos	6	7	0	0
Manevrski naboji	kos	0	0	0	0
Eksploziv	g	0	0	0	0
Vžigalnik	kos	0	0	0	0
Vžigalna vrstica	m	0	0	0	0
Minsko-eksplozivno sredstvo	kos	0	0	10	4

\*Število zaseženih kosov orožja zaradi kaznivih dejanj ali prekrška.

*Dogodki, povezani z orožjem*

	Št. dogodkov	
	2007	2008
Pobude za uvedbo upravnega postopka za odvzem orožja	1	1
Poškodbe z orožjem	0	0

*Kršitve javnega reda in postopki policije po zakonu o prekrških*

Postopki	Št. kršitev zakonov o javnem redu in miru		Št. kršitev zakona o tujcih		Št. kršitev zakona o nadzoru državne meje		Št. kršitev drugih predpisov o javnem redu*		Skupaj	
	2007	2008	2007	2008	2007	2008	2007	2008	2007	2008
Opozorilo	152	130	27	33	19	8	43	93	241	264
Plačilni nalog	680	757	47	80	12	10	132	129	871	976
Posebni plačilni nalog**	421	612	13	9	2	0	26	18	462	639
Odločba v hitrem postopku	57	113	4	0	0	0	156	150	217	263
Obdolžilni predlog	207	70	3	1	0	0	44	28	254	99
Predlog drugemu prekrškovnemu organu	0	0	0	0	0	0	177	183	177	183

\* Kršitve zakonodaje s področja cestnega prometa niso vključene.

\*\* Posebni plačilni nalog in ugovor zaradi izdanega posebnega plačilnega naloga sta bila uvedena z Zakonom o spremembah in dopolnitvah Zakona o prekrških (ZP-1D; Ur. l. RS, št. 115/06, 10. 11. 2006). Pri plačilnih nalogih, posebnih plačilnih nalogih in odločbah v hitrem postopku so upoštevane tudi kršitve, pri katerih je bil dan zahtevek za sodno varstvo in je bila zadeva odstopljena sodišču.

*Kršitve zakonodaje in vložena pravna sredstva v hitrem postopku in podani predlogi za uklonilni zapor po zakonu o prekrških*

Pravno sredstvo in predlog za uklonilni zapor	Št. kršitev zakonov o javnem redu in miru		Št. kršitev zakona o tujcih		Št. kršitev zakona o nadzoru državne meje		Št. kršitev drugih predpisov o javnem redu*		Skupaj	
	2007	2008	2007	2008	2007	2008	2007	2008	2007	2008
Zahteva za sodno varstvo zaradi izdanega plačilnega naloga	199	118	4	3	0	2	44	37	247	160
Zahteva za sodno varstvo zaradi odločbe v hitrem postopku	46	57	3	0	0	0	19	9	68	66
Ugovor zaradi izdanega posebnega plačilnega naloga**	151	129	5	0	0	0	12	2	168	131
Predlog za uklonilni zapor	15	16	0	0	0	0	20	61	35	77

\* Kršitve zakonodaje s področja cestnega prometa niso vključene.

\*\* Posebni plačilni nalog in ugovor zaradi izdanega posebnega plačilnega naloga sta bila uvedena z Zakonom o spremembah in dopolnitvah Zakona o prekrških (ZP-1D; Ur. l. RS, št. 115/06, 10. 11. 2006). Z ZP-1D je bila tako uvedena možnost, da se posebni plačilni nalog izda tudi v primerih, ko policist prekršek osebno ugotovi na podlagi zbranih obvestil in dokazov (57.a čl. ZP-1D). Pred tem se je v teh primerih morala izdajati odločba. Pri plačilnih nalogih, posebnih plačilnih nalogih in odločbah v hitrem postopku so upoštevane tudi kršitve, pri katerih je bil dan zahtevek za sodno varstvo in je bila zadeva odstopljena sodišču.

### Ukrepi policistov zaradi prekrškov

Vrsta ukrepa	2007	2008
Št. pridržanih oseb*		
pridržane do 48 ur (43/2 čl. ZPol)**	8	0
pridržane do 24 ur (43/1 čl. ZPol)	15	23
pridržane s privedbo (110/2 čl. ZP-1)	5	2
pridržane do streznitve (109/2 čl. ZP-1)	153	135
pridržane zaradi vožnje pod vplivom alkohola ali odklonitve strokovnega pregleda (238.b čl. ZVCP-1E)	0	244
privedene na sodišče (110/1 čl. ZP-1)	5	3
Št. opravljenih preiskav		
Hišne	3	3
Osebne	1	0
Št. privedb z odredbo		
na sodišče	366	389
inšpekcijskim službam	9	5
upravnemu organu	0	2
drugim upravičencem	0	6
Št. drugih ukrepov		
neuspešne hišne preiskave***	5	1
intervencije****	2000	2421
prepoved približevanja dol. kraju oz. osebi	52	57

\* Število oseb, pridržanih zaradi prekrškov, ne glede na delovno področje (javni red, cestni promet idr.).

\*\* 10. 1. 2006 je bil spremenjen Zakon o policiji, ki je razširil pooblastilo pridržanja na podlagi 2. odstavka 43. člena, in sicer tako, da policisti lahko do 48 ur pridržijo tudi osebo, ki jo je treba izročiti tujim varnostnim organom.

\*\*\* Pri neuspešnih hišnih preiskavah predmeti prekrška niso bili najdeni, zato je bil predlog sodišču preklican.

\*\*\*\* Upoštewane so samo intervencije, ko je bila ugotovljena kršitev in je bil izveden represivni ukrep (izdan plačilni nalog, odločba v hitrem postopku, obdolžilni predlog itd.).

### Nesreče in drugi dogodki

Vrsta dogodka	2007	2008
Št. primerov onesnaženja in ogrožanja okolja	3	3
Št. nesreč na vodah	0	0
Št. utopitev	1	0
Št. gorskih nesreč	1	0
Št. nesreč na smučiščih*	1	1
Št. nesreč v zračnem prostoru	0	0
Št. nesreč in izredni dogodki v železniškem prometu	0	1
Št. samomorov	23	39
Št. poskusov samomora	14	11
Št. požarov	59	47
Št. delovnih nesreč	21	24
Št. iskanj pogrešanih oseb	3	3

\*V skladu z določili Zakona o varnosti za smučiščih je upravljavec smučišča dolžan obveščati policijo samo o tistih dogodkih, v katerih so bili udeleženci hudo telesno poškodovani ali je nastopila smrt. V število so vštete tudi nesreče na smučiščih z lahkimi telesnimi poškodbami, o katerih je bila policija obveščena.

#### Pomoč policije drugim upravičencem

Upravičenci	Št. pomoči		Porast/upad (v%)
	2007	2008	
Zdravstvene ustanove	21	15	-28,6
Sodišča	4	10	150,0
Inšpekcijske službe	2	0	-
Centri za socialno delo	1	0	-
Drugi upravičenci	1	6	500,0
<b>Skupaj</b>	<b>29</b>	<b>39</b>	<b>6,9</b>

#### • ZAGOTAVLJANJE VARNOSTI CESTNEGA PROMETA

##### Kršitve, ugotovljene pri nadzoru cestnega prometa

PREDPISI	2007	2008	porast/upad (v %)
Zakon o varnosti cestnega prometa	31.013	25.692	-17,2
Zakon o delov. času in obveznih počitkih ...*	116	307	164,7
Zakon o prevozih v cestnem prometu	10	12	20,0
Zakon o prevozu nevarnega blaga	0	2	-
Zakon o javnih cestah	2	0	-
Zakon o obveznih zavarovanjih v prometu	2	2	-
Drugi predpisi	2	0	-
<b>Skupaj</b>	<b>31.145</b>	<b>26.015</b>	<b>-16,5</b>

\* Zakon o delovnem času in obveznih počitkih mobilnih delavcev ter o zapisovalni opremi v cestnih prevozih.

##### Kršitve prometne zakonodaje in postopki policije po zakonu o prekrških

PREDPISI	2007	2008	porast/upad (v %)
Opozorilo	9.822	5.909	-39,8
Plačilni nalog	17.837	17.304	-3,0
Posebni plačilni nalog*	350	449	28,3
Izdaja odločbe v hitrem postopku	22	34	54,5
Obdolžilni predlog	3.104	2.315	-25,4
Predlog drugemu prekrškovnemu organu	10	4	-60,0

\* Posebni plačilni nalog je bil uveden z zakonom o spremembah in dopolnitvah zakona o prekrških (ZP-1D), ki je začel veljati 10. 11. 2006.

*Kršitve zakonodaje in vložena pravna sredstva v hitrem postopku in podani predlogi za uklonilni zapor po zakonu o prekrških*

PRAVNO SREDSTVO IN PREDLOG ZA UKLONILNI ZAPOR	2007	2008	porast/upad (v %)
Zahteva za sodno varstvo zaradi izdanega plačilnega naloga	1.230	796	-35,3
Zahteva za sodno varstvo zaradi odločbe v hitrem postopku	20	18	-10,0
Ugovor zaradi izdanega posebnega plačilnega naloga*	49	45	-8,2
Predlog za uklonilni zapor	278	10	-96,4

\* Ugovor zaradi izdanega posebnega plačilnega naloga je bil uveden z zakonom o spremembah in dopolnitvah zakona o prekrških (ZP-1D), ki je začel veljati 10. 11. 2006.

*Najpogostejši ukrepi policistov pri nadzoru cestnega prometa*

VRSTA UKREPA	2007	2008	porast/upad (v %)
Odrejen alkotest	28.432	31.402	10,4
- pozitiven	1.953	1.511	-22,6
- negativen	26.263	29.698	13,1
- odklonjen	208	135	-35,1
Odrejen strokovni pregled zaradi alkohola	180	137	-23,9
- pozitiven	67	57	-14,9
- negativen	31	27	-12,9
- odklonjen	63	45	-28,6
Odrejen strokovni pregled zaradi prepovedanih drog	65	73	12,3
- pozitiven	15	14	-6,7
- negativen	11	15	36,4
- odklonjen	37	40	8,1
Pridržanje	43	273	534,9
- po ZVCP-1E	0	244	-
- po ZP-1	43	29	-32,6
Začasni odvzem voznškega dovoljenja	1.602	1.143	-28,7
Zaseg motornega vozila	8	37	362,5
- po ZVCP-1E	0	20	-
- po ZP-1	8	17	112,5
Privedba na oddelke za prekrške na okrajnih sodiščih	21	5	-76,2

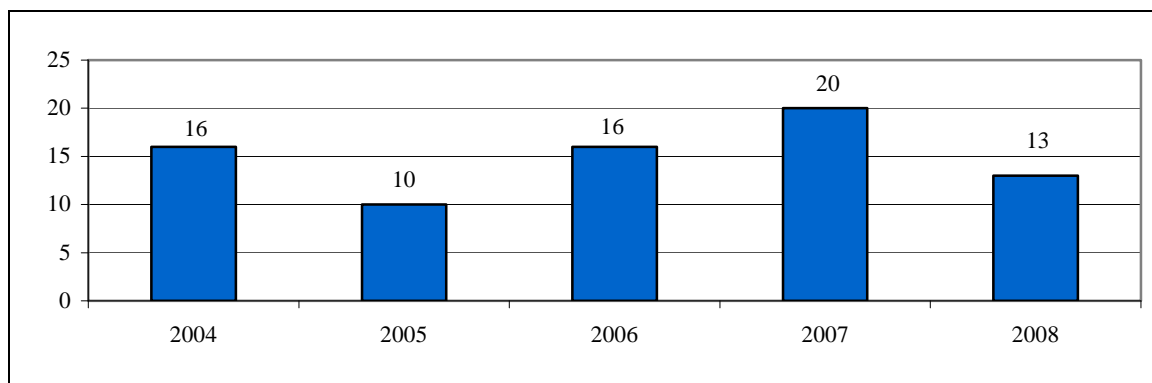
Prometne nesreče in posledice na območju policijskih enot

OBMOČJE	LETO	PROMETNE NESREČE				POSLEDICE		
		vse nesreče	s smrtnim izidom	s telesno poškodbo	z mater. škodo	mrtvi	hudo telesno poškodovani	lahko telesno poškodovani
PP ŽALEC	2007	289	2	119	168	2	9	186
	2008	231	3	96	132	3	20	128
	porast/upad (v %)	-20,1	50,0	-19,3	-21,4	50,0	122,2	-31,2
PP ŠENTJUR PRI CELJU	2007	177	3	71	103	3	6	94
	2008	110	0	53	57	0	6	71
	porast/upad (v %)	-37,9	-	-25,4	-44,7	-	0	-24,5
PP ŠMARJE PRI JELŠAH	2007	85	1	49	35	1	3	68
	2008	65	0	32	33	0	3	43
	porast/upad (v %)	-23,5	-	-34,7	-5,7	-	0	-36,8
PP CELJE	2007	594	4	245	345	4	18	330
	2008	450	4	162	284	4	16	231
	porast/upad (v %)	-24,2	0	-33,9	-17,7	0	-11,1	-30,0
PP LAŠKO	2007	109	4	63	42	4	8	85
	2008	100	3	31	66	3	3	46
	porast/upad (v %)	-8,3	-25,0	-50,8	57,1	-25,0	-62,5	-45,9
PP MOZIRJE	2007	44	1	24	19	1	7	21
	2008	35	1	19	15	1	1	26
	porast/upad (v %)	-20,5	0	-20,8	-21,1	0	-85,7	23,8
PP ROGAŠKA SLATINA	2007	76	1	36	39	1	2	52
	2008	55	0	24	31	0	0	34
	porast/upad (v %)	-27,6	-	-33,3	-20,5	-	-	-34,6
PP SLOV. KONJICE	2007	279	3	103	173	3	9	155
	2008	190	0	56	134	0	10	70
	porast/upad (v %)	-31,9	-	-45,6	-22,5	-	11,1	-54,8
PP VELENJE	2007	208	1	104	103	1	17	152
	2008	138	2	70	66	2	13	99
	porast/upad (v %)	-33,7	100,0	-32,7	-35,9	100,0	-23,5	-34,9
SKUPAJ	2007	1.861	20	814	1.027	20	79	1.143
	2008	1.374	13	543	818	13	72	748
	Porast/upad (v %)	-26,2	-35,0	-33,3	-20,4	-35,0	-8,9	-34,6

Prometne nesreče in posledice

LETO	PROMETNE NESREČE				POSLEDICE		
	vse nesreče	s smrtnim izidom	s telesnimi poškodbami	z materialno škodo	mrtvi	hudo telesno poškodovani	lahko telesno poškodovani
2007	1.861	20	814	1.027	20	79	1.143
2008	1.374	13	543	818	13	72	748
porast/upad (v %)	-26,2	-35,0	-33,3	-20,4	-35,0	-8,9	-34,6

Mrtvi v prometnih nesrečah



Delež alkoholiziranih povzročiteljev prometnih nesreč in povprečna stopnja alkoholiziranosti

NESREČE	VSI POVZROČITELJI		ALKOHOLIZIRANI POVZROČITELJI		DELEŽ (V %)		POVPREČNA STOPNJA ALKOHOLA (g/kg)	
	2007	2008	2007	2008	2007	2008	2007	2008
Smrtne	20	13	9	8	45,0	61,5	1,63	1,50
S telesno poškodbo	799	523	99	58	12,4	11,1	1,58	1,45
Z materialno škodo	955	748	89	96	9,3	12,8	1,61	1,71
<b>Skupaj</b>	<b>1.774</b>	<b>1.284</b>	<b>197</b>	<b>162</b>	<b>11,1</b>	<b>12,6</b>	<b>1,60</b>	<b>1,61</b>

*Posledice prometnih nesreč glede na vrsto ceste*

VRSTA CESTE	MRTVI			HUDO TELESNO POŠKODOVANI			LAHKO TELESNO POŠKODOVANI		
	2007	2008	porast/upad (v %)	2007	2008	porast/upad (v %)	2007	2008	porast/upad (v %)
Avtocesta	1	0	-	0	4	-	56	39	-30,4
Glavna cesta	5	2	-60,0	9	8	-11,1	124	90	-27,4
Regionalna cesta	4	4	0	25	13	-48,0	265	181	-31,7
Lokalna cesta	5	3	-40,0	8	11	37,5	97	78	-19,6
Naselje z uličnim sistemom	4	3	-25,0	28	16	-42,9	422	250	-40,8
Naselje brez uličnega sistema	1	1	0	8	20	150,0	179	110	-38,5
Turistična cesta	0	0	-	1	0	-	0	0	-
<b>Skupaj</b>	<b>20</b>	<b>13</b>	<b>-35,0</b>	<b>79</b>	<b>72</b>	<b>-8,9</b>	<b>1.143</b>	<b>748</b>	<b>-34,6</b>

*Posledice prometnih nesreč glede na vzrok*

VZROK	MRTVI			HUDO TELESNO POŠKODOVANI			LAHKO TELESNO POŠKODOVANI		
	2007	2008	porast/upad (v %)	2007	2008	porast/upad (v %)	2007	2008	porast/upad (v %)
Nepriлагоjena hitrost	5	8	60,0	36	30	-16,7	350	216	-38,3
Nepravilna stran/smer	8	3	-62,5	8	6	-25,0	155	101	-34,8
Neupoštevanje prednosti	5	2	-60,0	15	13	-13,3	229	160	-30,1
Nepravilno prehitevanje	1	0	-	4	0	-	34	24	-29,4
Nepravilni premiki z vozilom	0	0	-	3	5	66,7	40	43	7,5
Neustrez. varnostna razdalja	0	0	-	1	2	100,0	241	124	-48,5
Nepravilno ravnanje pešcev	0	0	-	3	2	-33,3	8	3	-62,5

*Posledice prometnih nesreč glede na vrsto udeležencev*

UDELEŽENCI	MRTVI			HUDO TELESNO POŠKODOVANI			LAHKO TELESNO POŠKODOVANI		
	2007	2008	porast/upad (v %)	2007	2008	porast/upad (v %)	2007	2008	porast/upad (v %)
Vozniki osebnih avtomobilov	10	6	-40,0	20	18	-10,0	653	385	-41,0
Potniki	2	2	0	18	8	-55,6	305	231	-24,3
Pešci	2	0	-	5	11	120,0	43	39	-9,3
Vozniki motornih koles	4	4	0	14	12	-14,3	40	19	-52,5
Kolesarji	0	0	-	8	13	62,5	38	28	-26,3
Drugi udeleženci	2	1	-50,0	14	10	-28,6	64	46	-28,1
<b>Skupaj</b>	<b>20</b>	<b>13</b>	<b>-35,0</b>	<b>79</b>	<b>72</b>	<b>-8,9</b>	<b>1.143</b>	<b>748</b>	<b>-34,6</b>



*Prometne nesreče s pobegi*

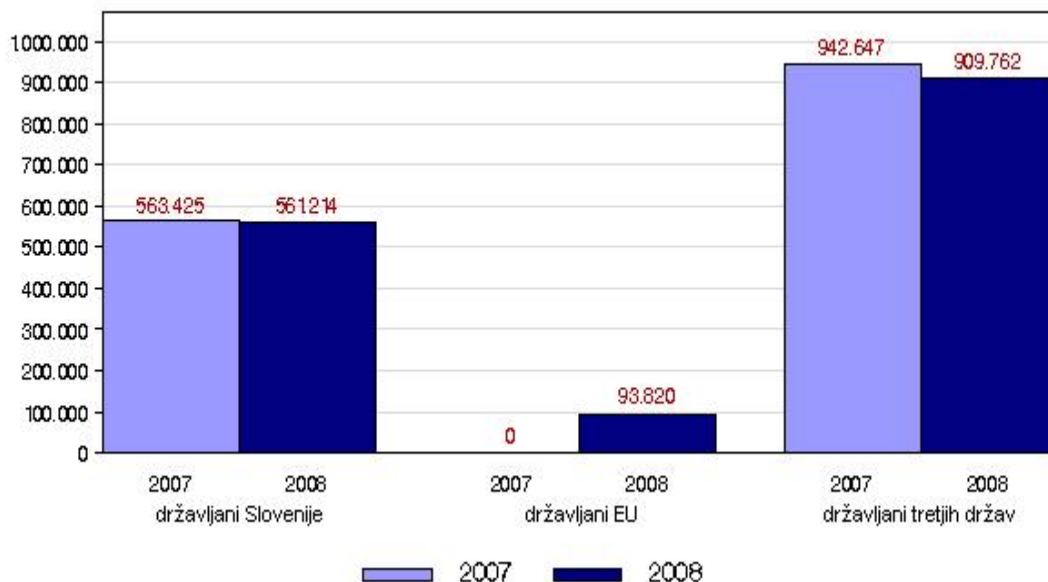
PROMETNE NESREČE	2007	2008	porast/upad (v %)
Vse prometne nesreče	258	241	-6,6
Prometne nesreče z mrtvimi in telesno poškodovanimi	30	32	6,7
Neraziskane nesreče z mrtvimi in telesno poškodovanimi	13	11	-15,4

• **NADZOR DRŽAVNE MEJE IN IZVAJANJE PREDPISOV O TUJCIH**

*Potniki na mejnih prehodih*

Vrsta meje	Št. potnikov		Porast/upad (v %)
	2007	2008	
Kopenska	1.506.072	1.564.796	3,9
Zračna	0	0	0
Morska	0	0	0
<b>Skupaj</b>	<b>1.506.072</b>	<b>1.564.796</b>	<b>3,9</b>

*Promet potnikov čez državno mejo*



*Zaseženo orožje in vozila ter poskusi prenosa prepovedanih drog čez državno mejo*

Vrsta orožja	Merska enota	2007	2008
Zaseženo orožje - skupaj	kos	3	8
plinsko	kos	1	0
hladno	kos	2	8
lovsko	kos	0	0
zračno	kos	0	0
pištola	kos	0	0
puška	kos	0	0
drugo orožje	kos	0	0
Del orožja	kos	0	0
Bomba	kos	0	0
Zaseženo strelivo*	kos	65	99
Eksploziv	g	0	0
Vžigalnik	kos	0	0
Vžigalna vrstica	m	0	0
Minsko-eksplozivno sredstvo	kos	0	0
Zasežena vozila	št.	1	2
Poskusi prenosa prepovedanih drog	št.	3	4

\*Ostro, lovsko in plinsko strelivo ter manevrski naboji.

*Državljanstvo tujcev, zavrženih na mejnih prehodih*

Državljanstvo	Št. oseb	
	2007	2008
Črna gora	0	1
Bosna in Hercegovina	37	28
Hrvaška	317	266
Makedonija	5	1
Srbija	20	13
Turčija	4	2
Druge države	8	6
<b>Skupaj</b>	<b>391</b>	<b>317</b>

*Vizumi in dovoljenja, izdana na mejnih prehodih*

Vizumi in dovoljenja	2007	2008	Porast/upad (v %)
Št. vizumov – skupaj	0	0	-
vstopni	0	0	-
tranzitni	0	0	-
Št. dovoljenj za vnos, iznos ali tranzit orožja čez državno mejo*	15	10	-33,3%

\* Po novem Pravilniku o izvajanju zakona o orožju se od 22. 4. 2006 na mejnih prehodih državljanom EU, če imajo evropsko orožno dovoljenje, ne izdaja več dovoljenj za vnos lovskega in športnega orožja.

*Zlorabe dokumentov na mejnih prehodih*

Vrsta dokumenta	2007	2008	Porast/upad (v %)
Št. ponarejenih in prenorejenih potnih listov	1	0	-
Št. ponarejenih in prenorejenih osebnih izkaznic	0	0	-
Št. ponarejenih in prenorejenih vizumov	0	0	-
Št. ponarejenih in prenorejenih bivalnih in delovnih dovoljenj	0	0	-
Št. ponarejenih in prenorejenih vozniških dovoljenj	4	1	-75,0%
Št. ponarejenih in prenorejenih žigov mejne kontrole	0	0	-
Št. ponarejenih in prenorejenih prometnih dovoljenj	0	0	-
Št. ponarejenih in prenorejenih drugih listin	0	0	-
Št. primerov uporabe tujih potnih listin	0	0	-
<b>Skupaj</b>	<b>5</b>	<b>1</b>	-

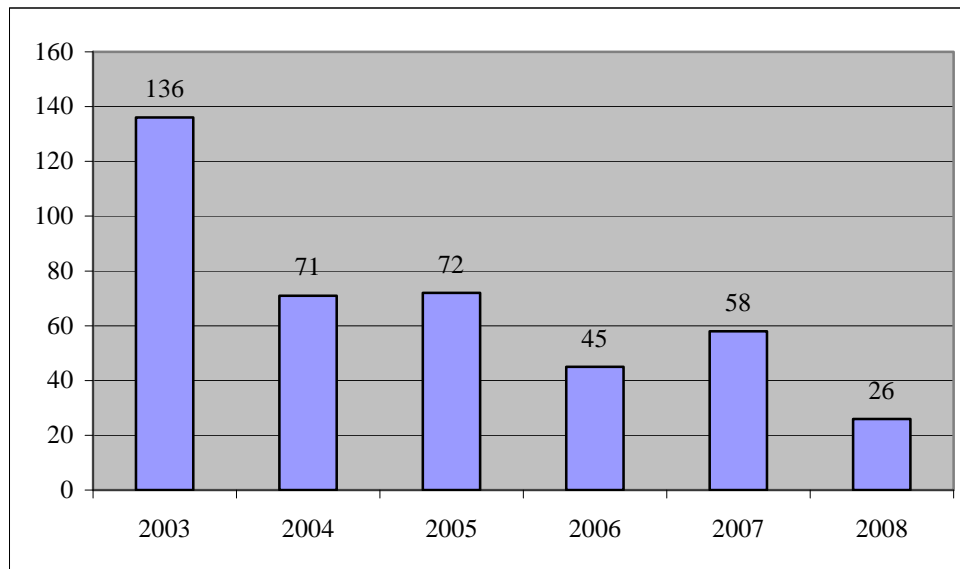
*Izvorna država uporabljenih ponarejenih in prenorejenih dokumentov ter tujih potnih listin na mejnih prehodih*

Država	Št. dokumentov	
	2007	2008
Srbija	0	1
Druge države	5	0
<b>Skupaj</b>	<b>5</b>	<b>1</b>

*Državljanstvo oseb, obravnavanih zaradi zlorab listin na mejnih prehodih*

Državljanstvo	Št. oseb	
	2007	2008
Srbija	0	2
Druge države	5	0
<b>Skupaj</b>	<b>5</b>	<b>2</b>

*Nedovoljeni prehodi čez državno mejo*



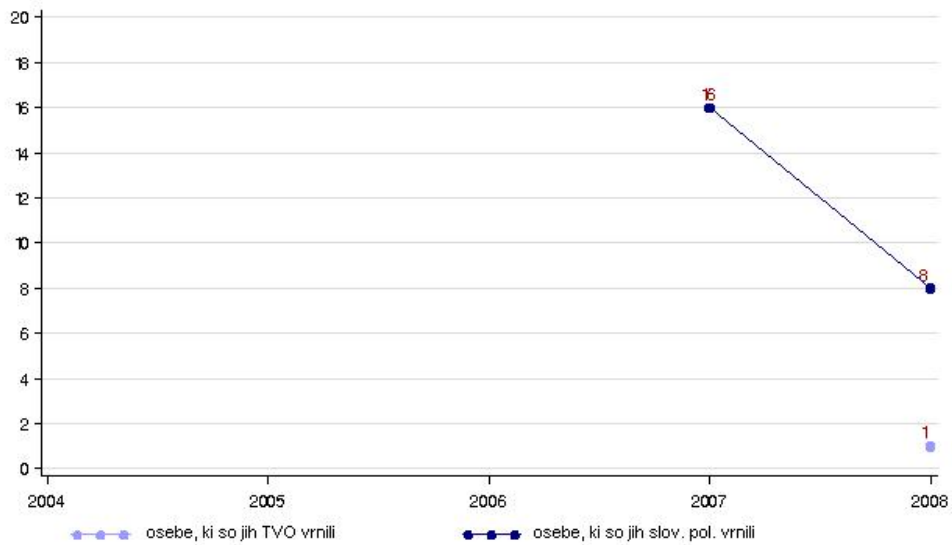
*Državljanstvo oseb, obravnavanih zaradi nedovoljenih prehodov čez državno mejo*

Državljanstvo	Št. oseb	
	2007	2008
Afganistan	0	1
Bosna in Hercegovina	5	1
Hrvaška	4	6
Iran	0	2
Kosovo	0	3
Makedonija	2	2
Slovenija	4	7
Srbija	13	2
Druge države	30	2
<b>Skupaj</b>	<b>58</b>	<b>26</b>

*Državljanstvo oseb, obravnavanih zaradi nedovoljenega prebivanja*

Državljanstvo	Št. oseb	
	2007	2008
Bosna in Hercegovina	2	4
Hrvaška	4	12
Kosovo	0	1
Srbija	5	3
Združene države	0	1
Druge države	3	5
<b>Skupaj</b>	<b>14</b>	<b>26</b>

*Osebe, vrnjene oziroma sprejete na podlagi mednarodnih sporazumov*



*Osebe, vrnjene oziroma sprejete na podlagi mednarodnih sporazumov, glede na državno mejo*

Država	Št. oseb, ki so jih tuji varnostni organi vrnili slovenskim policistom		Št. oseb, ki so jih slovenski policisti vrnili tujim varnostnim organom	
	2007	2008	2007	2008
Italija	0	0	0	0
Avstrija	0	0	0	0
Hrvaška	0	1	16	8
Madžarska	0	0	0	0
Letališče	0	0	0	0
<b>Skupaj</b>	<b>0</b>	<b>1</b>	<b>16</b>	<b>8</b>

*Kategorije tujcev, nastanjenih v Centru za tujce*

Kategorije	Št. oseb	
	2007	2008
Moški	1	3
Ženske	0	1
Mladoletni tujci brez spremstva	0	1
<b>Skupaj</b>	<b>1</b>	<b>5</b>

*Državljanstvo oseb, nastanjenih v Centru za tujce*

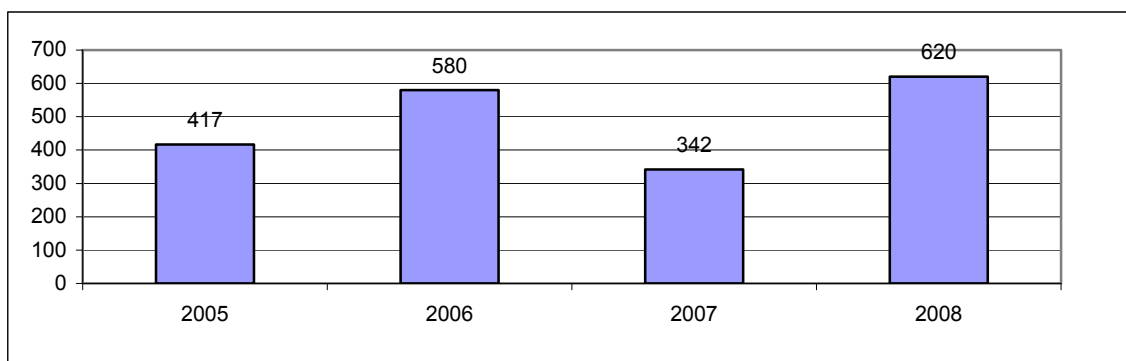
Državljanstvo	Št. oseb	
	2007	2008
Afganistan	0	1
Bosna in Hercegovina	0	2
Romunija	0	1
Srbija	1	1
<b>Skupaj</b>	<b>1</b>	<b>5</b>

*Vzroki nastanitve v Centru za tujce*

Vzrok	Št. oseb	
	2007	2008
Nima pogojev za bivanje - odstranjen brez spremstva	1	3
Namestitev - 5. člen pravilnika - neuradna predaja PP	0	1
Mladoletni tujec brez spremstva - preseljen	0	1
<b>Skupaj</b>	<b>1</b>	<b>5</b>

• **V SKUPNOST USMERJENO POLICIJSKO DELO**

*Preventivne dejavnosti\**



\* Število zapisov o preventivnih dejavnostih (delo v posvetovalnih telesih in policijski pisarni, izobraževanje otrok in odraslih, preventivni projekti, predavanja itd.).

*Metode preventivnega dela po področjih*

Metode preventivnega dela	Kriminaliteta		Javni red in mir		Cestni promet		Državna meja in tujci	
	2007	2008	2007	2008	2007	2008	2007	2008
Delo v policijski pisarni	0	0	0	0	0	0	0	0
Delo v posvetovalnih telesih	1	3	3	3	3	7	0	0
Izobraževanje otrok in odraslih	21	6	23	25	123	145	0	0
Izvajanje preventivnih projektov	4	4	9	7	61	59	0	0
Neformalno druženje in povezovanje	11	26	10	17	10	16	2	0
Svetovanje in opozarjanje	78	113	94	70	76	118	2	1
<b>Skupaj</b>	<b>115</b>	<b>152</b>	<b>139</b>	<b>122</b>	<b>273</b>	<b>345</b>	<b>4</b>	<b>1</b>

*Statistična enota: preventivne dejavnosti v navedenem obdobju (delov posvetovalnih telesih in policijski pisarni, izobraževanje otrok in odraslih, preventivni projekti, predavanja itd.), ki so jih policijske enote evidentirale na posameznih področjih dela v skladu z navodilom za evidentiranje preventivnega dela, dok. št. 2214-53/2007/1 (2152-03), z dne 29.01.2008.*

• **OPERATIVNO-KOMUNIKACIJSKA DEJAVNOST**

*Interventni klici*

Področje	Število nujnih interventnih klicev	Število vseh interventnih klicev
Kriminaliteta	69 (133)*	991 (1316)
Mejne zadeve	0 (0)	48 (6)
Prometna varnost	99 (156)	1681 (1886)
Javni red in mir	150 (192)	1158 (1057)
Dogodki in pojavi	45 (59)	415 (425)
Orožje in strelivo	4 (1)	8 (8)
Varstvo okolja	0 (0)	9 (12)
Ostale zadeve	11 (12)	127 (131)
<b>Skupaj</b>	<b>378 (556)</b>	<b>4438 (4.448)</b>

\*Enako lansko obdobje.

*Reakcijski časi*

Področje	Rt. nujnih interventnih klicev	Rt. vseh interventnih klicev
Kriminaliteta	09:46 (10:44)*	17:39 (16:40)
Mejne zadeve	0(0)	18:23 (25:59)
Prometna varnost	10:47 (11:58)	16:36 (16:12)
Javni red in mir	10:19 (10:12)	15:01 (14:15)
Dogodki in pojavi	13:38 (13:12)	16:02 (15:34)
Orožje in strelivo	07:34(11:01)	10:41 (17:00)
Varstvo okolja	0(0)	24:47 (26:20)
Ostale zadeve	7:27 (11:16)	14:59 (14:52)
<b>Skupaj</b>	<b>10:37(11:09)</b>	<b>16:21 (15:51)</b>

\*Enako lansko obdobje.

*Tiralice, razpisi iskanj in razglasi*

	2007	2008
Št. tiralic	18	15
iskanje s strani sodišč zaradi izmikanja postopku	6	5
pred nastopom kazni	1	1
pobegi iz zaporov	0	0
pobegi gojencev iz PD Radeče	11	9
mednarodne tiralice	0	0
Št. razpisov iskanj	47	51
iskanje zaradi kaznivih dejanj	33	26
pobegi mladoletnikov iz vzgojnih zavodov	1	0
pobegi otrok in mladoletnikov od doma	0	4
pogrešane odrasle osebe	13	21
Št. razglasov	0	0
<b>Skupaj</b>	<b>65</b>	<b>66</b>

- **FORENZIČNA IN KRIMINALISTIČNOTEHNIČNA DEJAVNOST**

*Zaprosila za preiskave*

Laboratorij	Št. zaprosil		Porast/upad (v %)
	2007	2008	
Fizikalni	29	14	-51,7
Kemijski	23	14	-39,1
Biološki	128	113	-11,7
Za dokumente in NAC/CNAC	8	13	62,5
Daktiloskopski	8	11	37,5
<b>Skupaj</b>	<b>196</b>	<b>165</b>	<b>-15,8</b>



### Najpogostejše preiskave sledi

Vrsta sledi	Št. preiskav		Porast/upad (v %)
	2007	2008	
Obuvala	672	220	-67,3
Papilarne črte	318	102	-67,9
Prepovedane droge	256	222	-13,3
Požari, eksplozije	27	69	155,6
Onesnaženje vode	1	3	200,0
Barve, laki	36	22	-38,9
Sumljivi dokumenti	18	12	-33,3
Rokopis	7	3	-57,1
Denar	1	1	0,0
Strelno orožje	8	19	137,5
Orodje	128	142	10,9
Žarnice, kolesa	3	15	400,0
Zemlja, steklo	33	53	60,6
Biološke sledi	214	130	-39,3
Tekstilna vlakna	38	30	-21,1

### Kriminalističnotehnična opravila

Vrsta opravila	2007	2008	Porast/upad (v %)
Št. ogledov kraja kaznivih dejanj in drugih dogodkov*	284	215	-24,3
Št. strokovnih mnenj	41	53	29,3
Št. identificiranj osumljencev	28	60	114,3
Št. testiranj prepovedanih drog	256	222	-13,3
Št. izdelanih fotografij	10.201	8.850	-13,2
Št. fotografiranj in daktiloskopiranj osumljencev	80	105	31,3

\* Ogledi, pri katerih so sodelovali kriminalistični tehniki.

## • NADZORNA DEJAVNOST

*Strokovni in ponovni nadzori nad delom policijskih enot po delovnih področjih*

Delovno področje	Št. nadzorov nad delom PP		Skupaj
	strokov.	ponovni	
Odkrivanje in preiskovanje kriminalitete	2	0	2
Zagotavljanje varnosti državne meje in izvajanje predpisov o tujcih	2	0	2
Upravno poslovanje in varstvo podatkov	1	0	1
Organizacijske zadeve	2	0	2
Izobraževanje, izpopolnjevanje in usposabljanje	2	0	2
<b>Skupaj</b>	<b>9</b>	<b>0</b>	<b>9</b>

- **SPREMLJANJE IZVAJANJA POLICIJSKIH POBLASTIL IN OGROŽANJA POLICISTOV**

*Osebe, katerih identiteto je ugotavljala policija*

Zakonska podlaga	Št. oseb		Porast/upad (v %)
	2.007	2.008	
Zakon o policiji	6.149	5.085	-17,3
Zakon o nadzoru državne meje	651	1.664	155,6

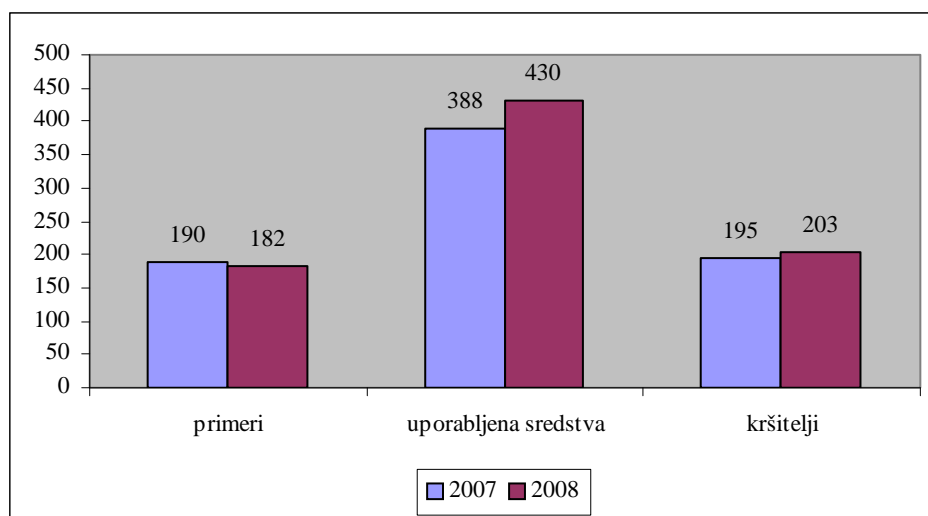
*Pridržane osebe*

Čas pridržanja	Št. oseb		Porast/upad (v %)
	2007	2008	
Do 24 ur (43/1 ZPol)	15	23	53,3
Do 48 ur (43/2 ZPol)	8	0	-
Do 12 ur (110/2 ZP-1)	5	2	-60,0
Do 12 ur (109/2 ZP-1)	153	135	-11,8
Od 6 do 12 ur (ZVCP-1E)	0	244	-
Do 6 ur (157/2 ZKP)	71	103	45,1
Do 48 ur (157/2 ZKP)	99	104	5,1
<b>Skupaj</b>	<b>351</b>	<b>611</b>	<b>74,1</b>

*Osebe, privedene na sodišče*

Osebe	Št. oseb		Porast/upad (v %)
	2007	2008	
Osumljenci kaznivih dejanj	1	0	-
Storilci prekrškov	26	8	-69,2
<b>Skupaj</b>	<b>27</b>	<b>8</b>	<b>-70,4</b>

*Uporaba prisilnih sredstev in opozorilnega strela*



\* Kršitelji so osebe, zoper katere so bila uporabljena prisilna sredstva.

*Uporaba prisilnih sredstev in opozorilnega strela*

Vrsta prisilnega sredstva	2007	2008
Sredstva za vklepanje in vezanje	178	187
Plinski razpršilec	2	5
Fizična sila	205	231
Palica	0	2
Plinska in druga sredstva za pasivizacijo	0	0
Vodni curek	0	0
Konjenica	0	0
Posebna motorna vozila	0	0
Službeni pes	1	3
Sred. za prisilno ustavljanje prevoznih sredstev	2	2
Strelno orožje	0	0
Opozorilni strel	0	0
<b>Skupaj</b>	<b>388</b>	<b>430</b>

*Grožnje policistom*

Stopnja ogroženosti	Št. groženj	
	2007	2008
Majhna	5	5
Srednja	0	2
Velika	1	4
<b>Skupaj</b>	<b>6</b>	<b>11</b>

*Uporaba posameznih vrst prisilnih sredstev in opozorilnega strela po enotah*

Enota	SV	PR	FS	PAL	SP	PUV	SO	OS	Skupaj
PP Celje	69	1	104	2	0	0	0	0	176
PP Laško	2	0	2	0	0	0	0	0	4
PP Mozirje	4	0	3	0	0	0	0	0	7
PP Rogaška Slatina	14	0	28	0	0	2	0	0	44
PP Slov. Konjice	10	0	12	0	0	0	0	0	22
PP Šmarje pri Jelšah	23	0	22	0	0	0	0	0	45
PP Šentjur	9	0	2	0	0	0	0	0	11
PP Velenje	22	0	22	0	0	0	0	0	44
PP Žalec	10	0	12	0	0	0	0	0	22
PPP	0	0	0	0	0	0	0	0	0
PMP Bistrica ob Sotli	0	0	0	0	0	0	0	0	0
PMP Rogatec	0	0	0	0	0	0	0	0	0
SUP - EVSP	10	4	15	0	3	0	0	0	32
SKP	11	0	5	0	0	0	0	0	16
<b>Skupaj</b>	<b>187</b>	<b>5</b>	<b>231</b>	<b>2</b>	<b>3</b>	<b>2</b>	<b>0</b>	<b>0</b>	<b>430</b>

*Legenda: SV - sredstva za vklepanje in vezanje, PR - plinski razpršilec, FS - fizična sila, PAL - palica, SP - službeni pes, PUV - prisilno ustavljanje prevoznih sredstev, SO - strelno orožje, OS - opozorilni strel*

*Posledice uporabe prisilnih sredstev pri policistih in kršiteljih*

	Št. policistov		Št. kršiteljev*	
	2007	2008	2007	2008
Vidni zunanji znaki**	0	0	14	13
Lahka telesna poškodba	10	15	5	11
Huda telesna poškodba	0	1	0	0
Smrt	0	0	0	0
<b>Skupaj</b>	<b>10</b>	<b>16</b>	<b>19</b>	<b>24</b>

\* Osebe, zoper katere so policisti uporabili prisilna sredstva.

\*\* Praska, odrgnina ali druga manjša površinska poškodba.

• **REŠEVANJE PRITOŽB**

*Pritožbe zoper policiste*

	2007	2008	Porast/upad (v %)
Št. sprejetih pritožb	33	44	33,3
nerešene pritožbe	7	12	71,4
rešene pritožbe	26	32	23,1
Št. pritožb, obravnavanih pri vodji organizacijske enote	10	12	20,0
uspešno zaključen postopek	5	11	120,00
neuspešno zaključen postopek	5	1	-80,0
delež neuspešno zaključenih (v %)	50,0	8,3	-83,3
ravnanje, skladno s predpisi	9	12	33,3
ravnanje, neskladno s predpisi	1	0	0
delež ravnanj, neskladnih s predpisi (v %)	10	0	-100,0
ni ocene	0	0	0
Št. zavrženih pritožb	1	0	0
Št. pritožb s predčasno zaključenim postopkom	10	14	40,0
Št. pritožb, obravnavanih na seji senata	10	7	-30,0
neuspešno zaključen postopek pri vodji org. enote	5	1	-80,0
sum storitve kaznivega dejanja	5	6	20,0
utemeljene	1	1	0
Neutemeljene	9	5	-44,4
delež utemeljenih (v %)	10,0	16,7	66,7
ni ocene	0	1	0

*Pritožbe zoper policiste po delovnih področjih\**

	Kriminaliteta		Javni red in mir		Cestni promet		Državna meja in tujci		Drugi dogodki	
	2007	2008	2007	2008	2007	2008	2007	2008	2007	2008
Št. sprejetih pritožb	6	6	16	22	28	32	1	4	2	0
nerešene pritožbe	0	0	1	3	4	6	0	0	0	0
rešene pritožbe	6	6	15	19	24	26	1	4	2	0
Št. pritožb, obravnavanih pri vodji organizacijske enote	5	2	1	1	10	13	1	2	0	0
ravnanje, skladno s predpisi	5	2	1	1	9	13	1	2	0	0
ravnanje, neskladno s predpisi	0	0	0	0	1	0	0	0	0	0
delež ravnanj, neskladnih s predpisi (v %)	0	0	0	0	10,0	0	0	0	0	0
ni ocene	0	0	0	0	0	0	0	0	0	0
Št. zavrženih pritožb	0	0	0	0	1	0	0	0	0	0
Št. pritožb s predčasno zaključenim postopkom	1	3	5	10	9	8	0	2	0	0
Št. pritožb, obravnavanih na seji senata	5	1	9	8	8	7	0	0	2	0
utemeljene	0	0	0	0	0	1	0	0	2	0
neutemeljene	4	1	9	8	8	4	0	0	0	0
delež utemeljenih (v %)	0	0	0	0	0	20,0	0	0	100,0	0
ni ocene	1	0	0	0	0	2	0	0	0	0

\*Ker se lahko posamezna pritožba nanaša na več delovnih področij, je seštevek števila pritožb po delovnih področjih praviloma večji od števila obravnavanih pritožb.

*Pritožbeni razlogi\**

	Uporaba pooblastil		Uporaba prisilnih sredstev		Drugi razlogi		Skupaj	
	2007	2008	2007	2008	2007	2008	2007	2008
Št. pritožb, obravnavanih pri vodji organizacijske enote	11	12	1	0	17	17	29	29
ravnanje, skladno s predpisi	10	12	1	0	14	17	25	29
ravnanje, neskladno s predpisi	1	0	0	0	3	0	4	0
delež ravnanj, neskladnih s predpisi (v %)	9,1	0	0	0	17,6	0	13,8	0
ni ocene	0	0	0	0	0	0	0	0
Št. pritožb, obravnavanih na seji senata	13	9	5	9	14	9	32	27
utemeljene	2	1	0	0	2	1	4	2
neutemeljene	11	6	5	7	11	6	27	19
delež utemeljenih (v %)	15,4	14,3	0	0	15,4	14,3	12,9	9,5
ni ocene	0	2	0	2	1	2	1	6

\* Ker lahko posamezna pritožba vsebuje več pritožbenih razlogov, je število pritožbenih razlogov praviloma večje od števila obravnavanih pritožb.

Posledice pritožbenih postopkov

	2007	2008
Št. opozoril in pogovorov	3	0
Št. Kazenskih ovadb ali poročil državnemu tožilstvu v dopolnitev ovadbe (148/9 čl. ZKP)	1	0
Št. poročil državnemu tožilstvu (148/10 čl. ZKP)	8	0
<b>Skupaj</b>	<b>12</b>	<b>0</b>

• NOTRANJE PREISKAVE

*Prijavljena in odkrita kazniva dejanja uradnih oseb policije, odstopljena v obravnavo specializiranemu oddelku v skupini državnih tožilcev za pregon organiziranega kriminala, in osumljene uradne osebe po enotah*

Enota	Št. prijavljenih in odkritih kaznivih dejanj		Porast/ upad (v %)	Št. osumljenih uradnih oseb		Porast/ upad (v %)
	2007*	2008		2007	2008	
PMP Rogatec	0	1	-	0	1	-
PP Celje	0	7	-	0	13	-
PP Mozirje	0	2	-	0	2	-
PP Rogaška Slatina	0	3	-	0	10	-
PP Šentjur	0	1	-	0	1	-
PP Šmarje	0	1	-	0	2	-
PP Velenje	0	1	-	0	1	-
PP Vič (PU Ljubljana)	0	1	-	0	1	-
PP Žalec	0	2	-	0	3	-
SKP PU Celje	0	1	-	0	1	-
<b>Skupaj</b>	<b>0</b>	<b>20</b>	<b>-</b>	<b>0</b>	<b>35</b>	<b>-</b>

\* Ker je specializirani oddelek v skupini državnih tožilcev za pregon organiziranega kriminala v okviru vrhovnega državnega tožilstva prevzel preiskovanje kaznivih dejanj s 1. 11. 2007, ni primerljivih podatkov za prejšnje leto.

• **KADROVSKE IN ORGANIZACIJSKE ZADEVE**

*Sistemizirana in zasedena delovna mesta*

Leto	Št. sistemiziranih delovnih mest			Št. zasedenih delovnih mest		
	uniform. policisti	neuniform. policisti	Skupaj	uniform. policisti	neuniform. policisti	Skupaj
2003	697	99	<b>796</b>	667	106	<b>773</b>
2004	716	110	<b>826</b>	666	111	<b>777</b>
2005	171	109	<b>826</b>	632	105	<b>737</b>
2006	747	108	<b>855</b>	657	110	<b>767</b>
2007	806	108	<b>914</b>	717	114	<b>831</b>
2008	806	110	<b>916</b>	712	117	<b>829</b>

*Spol in starost zaposlenih*

Kategorija	Uniformirani policisti	Neuniformirani policisti	Delavci brez statusa policista	Skupaj
Spol				
moški	537	93	20	<b>650</b>
ženski	64	18	89	<b>171</b>
Povprečna starost	34,26	37,68	42,49	<b>35,81</b>

*Sistemizirana in zasedena delovna mesta po enotah*

Enota	Št. sistemiziranih delovnih mest				Št. zasedenih delovnih mest			
	unif. policisti	neunif. policisti	delavci brez statusa policista	skupaj	unif. policisti	neunif. policisti	delavci brez statusa policista	Skupaj
VU	1	1	1	3	1	1	1	<b>3</b>
SD	0	8	2	10	0	7	2	<b>9</b>
SUP	31	0	1	32	24	0	1	<b>25</b>
SKP	0	77	5	82	0	73	9	<b>82</b>
SOP	0	8	33	41	0	7	35	<b>42</b>
OKC	6	19	2	27	6	18	2	<b>26</b>
PP CELJE	81	0	11	92	62	6	12	<b>80</b>
PP LAŠKO	29	0	4	33	24	0	4	<b>28</b>
PP ŠENTJUR/CELJU	25	0	3	28	22	0	3	<b>25</b>
PP ŠMARJE/JELŠAH	90	0	6	96	83	0	6	<b>89</b>
PP ROG./SLATINA	100	0	7	107	97	0	6	<b>103</b>
PP SL. KONJICE	32	0	5	37	26	0	5	<b>31</b>
PP VELENJE	55	0	9	64	45	3	10	<b>58</b>
PP MOZIRJE	23	0	3	26	20	0	3	<b>23</b>
PP ŽALEC	41	0	5	46	32	0	5	<b>37</b>
PPP CELJE	51	0	7	58	36	0	7	<b>43</b>
PMP ROGATEC	77	0	3	80	70	0	3	<b>73</b>
PMP BISTRICA/SOTLI	51	0	3	54	49	0	3	<b>52</b>
<b>Skupaj</b>	<b>693</b>	<b>113</b>	<b>11</b>	<b>916</b>	<b>597</b>	<b>115</b>	<b>117</b>	<b>829</b>

*Zahtevana in dejanska izobrazba zaposlenih*

Zahtevana izobrazba	Št. sistem. del. mest	Št. zaposlenih po dejanski izobrazbi					Št. zased. del. mest
		nižja	srednja	višja	visoka/uni v.	mag./dr.	
Nižja	32	42	0	0	0	0	42
Srednja	718	0	588	0	0	0	588
Višja	61	0	0	53	0	0	53
Visoka/uni v.	105	0	0	0	132	14	147
<b>Skupaj</b>	<b>916</b>	<b>42</b>	<b>588</b>	<b>53</b>	<b>132</b>	<b>14</b>	<b>829</b>

*Sklenitev in prenehanje delovnih razmerij*

Enota		Št. uniformiranih policistov	Št. neuniformiranih policistov	Št. delavcev brez statusa policista	Skupaj
NOE PU	prenehanje	4	1	0	<b>5</b>
	sklenitev	0	0	2	<b>2</b>
PP	prenehanje	8	0	3	<b>11</b>
	sklenitev	9	0	5	<b>14</b>
<b>Skupaj</b>	<b>prenehanje</b>	<b>12</b>	<b>1</b>	<b>3</b>	<b>16</b>
	<b>sklenitev</b>	<b>9</b>	<b>0</b>	<b>7</b>	<b>16</b>

*Zaposlitev kandidatov za policiste*

Enota	Št. moških	Št. žensk	Skupaj
PP Celje	5	1	<b>6</b>
PP Velenje	2	0	<b>2</b>
<b>Skupaj</b>	<b>7</b>	<b>1</b>	<b>8</b>

*Izredni dopusti po enotah*

Enota	Št. delavcev	Št. dni
Služba direktorja	1	3
Sektor unif. policije	2	6
Sektor krim. policije	2	6
Služba oper. podpora	2	5
PP Laško	1	3
PP Celje	8	19
PP Šentjur/Celju	3	9
PP Šmarje/Jelšah	2	6
PP Rogaška Slatina	8	17
PP Sl. Konjice	5	9
PP Velenje	3	8
PP Mozirje	1	3
PP Žalec	2	6
PPP Celje	2	4
PMP Rogatec	4	12
PMP Bistrica/Sotli	1	3
<b>Skupaj</b>	<b>47</b>	<b>119</b>



*Disciplinski postopki in ukrepi po enotah*

Ukrepi	Skupaj
Št. uvedenih disciplinskih postopkov	2
Št. dokončnih odločitev	2
Opomin	0
denarna kazen – lažja	1
denarna kazen – težja	0
Ustav. postopka - ni dokazov	1

• **IZOBRAŽEVANJE, IZPOPOLNJEVANJE IN USPOSABLJANJE**

*Izvajanje izobraževalnega programa za policiste*

Generacija	Leto vpisa	Št. vpisanih	Št. uspešnih	Delež uspešnih (v %)
I.	1999	11	11	90,90
II.	2000	33	30	90,90
III.	2001	45	41	91,11
IV.	2002	0	0	0
V.	2003	43	35	81,39
VI. (cariniki)	2004	12	11	91,66
VII.	2005	0	0	0
<b>Skupaj</b>		<b>144</b>	<b>128</b>	<b>88,88</b>

*Izvajanje programa usposabljanja za policiste za nadzor državne meje*

Skupina	Leto vpisa	Št. vpisanih	Št. uspešnih	Delež uspešnih (v %)
I. generacija	3/2006	29	29	100
II. generacija	5/2007	32	30	93,75
III. generacija	12/2007	23	22	95,65

*Izvajanje izobraževalnega programa za višje policiste*

Generacija	Leto vpisa	Št. vpisanih	Št. uspešnih	Delež uspešnih (v %)
I.	2000	2	2	100
II.	2001	2	2	100
III.	2002	2	2	100
IV.	2003	2	2	100
V.	2004	4	3	75
VI.	2005	2	2	100
VII.	2006	1	1	100
VII.	2007	3	-	-

*Izvajanje programov izpopolnjevanja in usposabljanja*

Področje	Št. izvedenih programov	
	2007	2008
Splošne policijske naloge in specialnosti	22	19
Kriminalistično preiskovanje	12	6
Socialne veščine in delo z ljudmi	6	4
Mednarodna usposabljanja	1	1
Delo vodnikov službenih psov	6	1
Informatika in računalništvo	4	3
Poslovanje z dokumentarnim gradivom	3	1
Varnost in zdravje pri delu	7	1
Delo specialne enote	0	0
Varovanje in oseb in objektov	0	0
Jezikovna usposabljanja	2	1
Notranje preiskave in pomoč policistom	0	0
<b>Skupaj</b>	<b>63</b>	<b>37</b>

• **FINANČNO-MATERIALNE ZADEVE**

*Poraba sredstev proračuna po namenu (v EUR)- plačana realizacija*

Namen	Sprejeti proračun	Interni finančni načrt	Veljavni proračun	Poraba	Struktura porabe (v %)	Delež porabe (v %)
Plače	0	0	0	0	-	-
Materialni stroški	1.161.800	1.161.800	1.161.800	643.776	-	55,41
Investicije	0	0	0	0	-	-
<b>Skupaj</b>	<b>1.161.800</b>	<b>1.161.800</b>	<b>1.161.800</b>	<b>643.776</b>	<b>-</b>	<b>55,41</b>

*Poraba sredstev proračuna po tipu proračunskih postavk (v EUR) – plačana realizacija*

Tip proračunskih postavk	2007			2008			Indeks porabe
	veljavni proračun	poraba	delež porabe (v %)	veljavni proračun	poraba	delež porabe (v %)	
Proračunska sredstva (tip 1)							
materialni stroški	1.094.230	571.675	52,24	1.161.800	643.776	55,41	111
Namenska sredstva							
lastna dejavnost (tip 6)	71.330	39.190	54,94	75095	38272	50,96	102
sredstva najemnin (tip 18)	603	65	10,79	450	124	27,51	55
EU 04-06 schengenska meja (tip 60)	66.840	32.022	47,91	71800	56527	78,73	157
<b>Skupaj</b>	<b>1.233.003</b>	<b>642952</b>	<b>52,15</b>	<b>1.309.145</b>	<b>738.699</b>	<b>56,43</b>	<b>113</b>

### Računalniška oprema

Vse postaje		Delovne postaje, povezane s hostom		Zaslonski terminali		Tiskalniki	
2007	2008	2007	2008	2007	2008	2007	2008
354	352	323	352	0	0	243	224

### Radijske postaje

Avtom. postaje		Motorske postaje		Fiksne postaje		Ročne postaje	
2007	2008	2007	2008	2007	2008	2007	2008
168	174	11	11	37	38	163	180

### Prevozna sredstva

Vrsta	2007	2008
Najeta belo-modra vozila	21	15
Najeta osebna civilna patroljna vozila	7	7
Najeta vozila VW synchro za enoto na sklic	2	2
Prevozna sredstva v lasti policije	180	193
<b>Skupaj</b>	<b>210</b>	<b>217</b>

### Povprečna starost prevoznih sredstev

Vrsta vozila	Starost v letu 2007 (v letih)	Starost v letu 2007 (v letih)	Kriterij izločitve (v letih)
vsa prevozna sredstva	5,3	4,61	-
intervencijska vozila	6,1	4,31	8
motorna kolesa	5,7	4,95	8
osebna civilna vozila	5,1	5,15	8
osebna patroljna vozila	4,7	3,27	6
terenska vozila	7,4	6,75	12
tovorna vozila	3,5	5,00	8

## • ODNOSI Z JAVNOSTMI

### Delo na področju odnosov z javnostmi

	2007	2008	Porast/upad (v %)
Tiskovne konference, kratki sestanki, fototermini	4	4	-
Sporočila, obvestila, informacije za javnost	168	173	2,9
Pisni in ustni odgovori na vprašanja novinarjev	130	217	66,9
Pisni in ustni odgovori na vprašanja državljanov	20	31	55,0
Demantiji na prispevke v medijih	2	2	-

- **DEJAVNOST SPECIALIZIRANIH POLICIJSKIH ENOT**

*Dejavnost enote na sklic*

2007						2008					
Sklici za naloge na območju PU Celje			Sklici za naloge na območju druge PU			Sklici za naloge na območju PU Celje			Sklici za naloge na območju druge PU		
PPE I	PPE II	PPE III	PPE I	PPE II	PPE III	PPE I	PPE II	PPE III	PPE I	PPE II	PPE III
1	4	2	0	2	0	3	5	5	1	6	0

*Službeni psi*

Vrsta psa	2007	2008
Št. psov za splošno uporabo	11	11
Št. psov za specialistično uporabo	1	2