



REPUBLIKA SLOVENIJA
MINISTRSTVO ZA NOTRANJE ZADEVE

P O L I C I J A
POLICIJSKA UPRAVA CELJE

Ljubljanska cesta 12, 3000 CELJE
Telefon: 03 542 62 00, telefax: 03 542 63 63
E-pošta: puce@policija.si; <http://www.policija.si>

Številka: 0101-8/2010/13
Datum : 30. 7. 2010

POROČILO O DELU POLICIJSKE UPRAVE CELJE ZA PRVO POLLETJE 2010

KAZALO

1 ZNAČILNOSTI DELA POLICIJE	3
2 DELO PO POSAMEZNIH DELOVNIH PODROČJIH	4
2.1 Temeljne dejavnosti	4
2.1.1 Preprečevanje, odkrivanje in preiskovanje kriminalitete	4
2.1.2 Vzdrževanje javnega reda in zagotavljanje splošne varnosti ljudi in premoženja ...	5
2.1.3 Zagotavljanje varnosti cestnega prometa	6
2.1.4 Nadzor državne meje in izvajanje predpisov o tujcih.....	7
2.1.5 Varovanje določenih oseb in objektov	7
2.2 Druge dejavnosti	8
2.2.1 V skupnost usmerjeno policijsko delo.....	8
2.2.2 Operativno-komunikacijska dejavnost	8
2.2.3 Forenzična in kriminalističnotehnična dejavnost	9
2.2.4 Analitska dejavnost.....	9
2.2.5 Nadzorna dejavnost.....	9
2.2.6 Spremljanje izvajanja policijskih pooblastil in ogrožanja policistov.....	10
2.2.7 Reševanje pritožb.....	10
2.2.8 Notranje preiskave.....	11
2.2.9 Informacijska in telekomunikacijska dejavnost.....	11
2.2.10 Kadrovske in organizacijske zadeve	11
2.2.11 Izobraževanje, izpopolnjevanje in usposabljanje.....	12
2.2.12 Finančno-materialne zadeve	12
2.2.13 Mednarodno sodelovanje	13
2.2.14 Odnosi z javnostmi	13
PRILOGA: STATISTIČNI PODATKI	14

1 ZNAČILNOSTI DELA POLICIJE

Tudi statistični podatki potrjujejo ugodne varnostne razmere na območju Policijske uprave Celje v prvem polletju 2010. V kolikor k temu dodamo še javnomnenjsko raziskavo, lahko z gotovostjo trdimo, da smo, glede na razpoložljive resurse, zagotavljali optimalno varnost vsem občanom na našem območju. Zaposleni smo naloge izvajali v skladu s prioritetskimi cilji za leto 2010 in zagotavljali hiter odziv na zaznane varnostne pojave.

Statistično gledano je bil na področju kriminalitete opazen porast števila obravnavanih kaznivih dejanj, kar je v vzročni zvezi s kaznivimi dejanji s področja gospodarske kriminalitete. V kontekstu organiziranosti dela na tem področju je treba poudariti hitro odzivnost na zaznane deviantne pojave, tako na področju premoženjske kriminalitete, kjer so bili preiskani vsi zahtevnejši primeri, kakor tudi na področju organizirane kriminalitete, kjer je bilo uspešno zaključenih kar nekaj operativnih kombinacij. Opazen je bil tudi porast števila kaznivih dejanj gospodarske kriminalitete, predvsem poslovnih goljufij, kar kaže na večjo intenziteto dela.

Na področju javnega reda in miru je upadlo število kršitev. Kljub večjemu številu prireditev, predvsem športnih, množičnih kršitev nismo obravnavali. V negativnem smislu je še vedno izstopala navijaška skupina Celjski grofje. Preprečevanje nasilja v družini je bila prioritarna naloga - kljub upadu števila kršitev so policisti izrekli kar 107 ukrepov prepovedi približevanja. Upadlo je tudi število ugotovljenih kršitev Zakona o proizvodnji in prometu s prepovedanimi drogami, kar pa ni odražalo dejanskega stanja.

Za zagotavljanje varnosti cestnega prometa je bila v skladu s projektom Samostojna policijska uprava izdelana prometna politika PU Celje v letu 2010. V njej so bile opredeljene ključne aktivnosti policistov na tem področju. Delo je bilo usmerjeno k problemom in k hujšim kršitvam, s čimer se je povečala kakovost policijskih ukrepov, tudi na račun manjšega števila ukrepov za blažje prekrške. Evalvacija strategije dela na področju prometne varnosti je pokazala pozitivne premike. K manjšemu številu prometnih nezgod s telesnimi poškodbami ter s smrtnim izidom je nedvomno prispeval tudi dvig prometne kulture, ki pa še vedno ni na želeni ravni. Sekundarni vzrok prometnih nesreč je bil še vedno alkohol. Dotrajanost cestne infrastrukture in pomanjkanje kolesarskih stez sta ključna faktorja nevarnosti udeležencev v prometu, največji varnostni izziv za prihodnost pa predstavljajo vozniki motornih koles, kot rizični udeleženci v prometu.

Na področju tujske problematike smo posebno pozornost namenili zakonitosti prebivanja tujcev. Zaradi obsežne problematike je bila ustanovljena delovna skupina, ki je v preiskavah ugotovila vrsto kaznivih dejanj, povezanih s problematiko na področju tujcev.

Vsekakor je treba poudariti, da ob konstantnem zmanjševanju kadrovskih, kakor tudi materialno-tehničnih sredstev, policisti v prihodnje ne bodo mogli zagotavljati tako ugodnih varnostnih razmer.

2 DELO PO POSAMEZNIH DELOVNIH PODROČJIH

2.1 TEMELJNE DEJAVNOSTI

2.1.1 Preprečevanje, odkrivanje in preiskovanje kriminalitete

V prvem polletju 2010 so policisti PU Celje obravnavali 4.578 (4.227)¹ kaznivih dejanj, kar je 8,3 % več kot v prvem polletju leta 2009. Preiskanost je znašala 63,8 % (53,5 %). Državnemu tožilstvu je bilo posredovanih 2.891 (3.049) kazenskih ovadb, kar je 5,2 % manj kot v enakem obdobju leta pred tem, za dejanja brez pravne podlage za pregon pa je bilo podanih 1.362 (1.498) poročil, kar prav tako predstavlja 9,1 % upad. Po oceni policije so storilci s kaznivimi dejanji povzročili za 16,9 (60,2) milijona evrov škode. Zaradi utemeljenega suma storitve kaznivih dejanj so bile vložene kazenske ovadbe in poročila v njihovo dopolnitev zoper 1.596 (1.284) oseb.

V primerjavi s prvim polletjem lanskega leta je bilo na območju PU Celje obravnavanih 0,7 % več kaznivih dejanj s področja splošne kriminalitete, in sicer 3.863 (3.837). Še vedno se največji del splošne kriminalitete nanaša na kazniva dejanja zoper premoženje, katerih je bilo obravnavanih 2.508 (2.687). Od teh je trenutno preiskanih 995 (897) ali 39,7 % (33,4 %).

Zaznan je ponoven porast števila kaznivih dejanj zoper življenje in telo, katerih je bilo obravnavanih 189 (143). Preiskanost teh še vedno ostaja zelo dobra in predstavlja 90,5 % (93,7 %). Največ je bilo lahkih telesnih poškodb, in sicer 153 (121). Večina najtežjih dejanj s tega področja je bila storjenih v družinskem krogu oz. med znanci.

Prav tako se je povečal delež kaznivih dejanj zoper spolno nedotakljivost, in sicer za 17,9 %, saj je bilo obravnavanih 33 (28) tovrstnih zadev, preiskanost pa je trenutno znašala 87,9 % (82,1 %). Problematika kaznivih dejanj zoper zakonsko zvezo, družino in otroke je še vedno aktualna. V prvem polletju je bilo obravnavanih 274 (262) tovrstnih zadev.

V prvi polovici leta je bilo podanih 180 (193) kazenskih ovadb zoper storilce kaznivih dejanj nasilje v družini. Zaznana je povečanje števila kaznivih dejanj zanemarjanje mladoletne osebe oziroma surovo ravnanje, katerih je bilo obravnavanih 53 (42), in kaznivih dejanj spolni napad na osebo, mlajšo od 15 let, katerih je bilo obravnavanih 20 (13). V prvem polletju 2010 so bila obravnavana 4 (0) kazniva dejanja prikazovanja, izdelave, posesti in posredovanja pornografskega gradiva.

Kaznivih dejanj goljufija je bilo 229 (171), preiskanost teh pa je bila 93,4 % (88,9 %). Opaziti je upad števila kaznivih dejanj tatvin in velikih tatvin, katerih je bilo obravnavanih 1.926 (2.093), števila drznih tatvin, ki jih je bilo 11 (36), in števila vlomnih tatvin, ki jih je bilo 683 (819). V prvem polletju 2010 je bilo obravnavanih 18 (15) ropov, katerih preiskanost je bila 72,2 % (60,0 %), med temi pa so prevladovali ulični ropi, kjer storilec žrtvi na silo odvzame denarnico ali mobitel.

Na PU Celje je bilo podanih 143 (155) kazenskih ovadb, povezanih s kaznivimi dejanji prodaje prepovedanih drog. Zaradi neupravičene proizvodnje in prometa z mamili je bilo podanih 134 (147) ovadb, 9 (8) pa zaradi omogočanja uživanja mamil. V prvi polovici leta 2010 so bili obravnavani 4 primeri, ko so osebe zaužile prekomerno količino prepovedane droge. Zaradi posledic je umrl 1 uživalec.

¹ Podatki v oklepaju so za prvo polletje 2009. Nekateri primerjalni podatki se zaradi uvedbe dodatne kontrole pri njihovi obdelavi nekoliko razlikujejo od podatkov v prejšnjih letnih poročilih. Statistični podatki o kaznivih dejanjih, prekrških in ukrepih policije so za prvo polletje pridobljeni iz podatkovnih baz centralnega računalnika policije v sredini meseca julija, zato ne vključujejo podatkov in sprememb že evidentiranih podatkov, ki so bili pozneje vneseni v računalniški sistem.

Kriminalisti in policisti so obravnavali 715 (390) gospodarskih kaznivih dejanj, kar je 83,3 % več kot v enakem obdobju leta 2009. Po oceni policije je gospodarska kriminaliteta povzročila za 11,9 (56,4) milijona evrov škode. Največ je bilo obravnavanih poslovnih goljufij, in sicer 139 (73).

Obravnavanih je bilo tudi 13 (19) kaznivih dejanj, ki so po oceni policije posledica organizirane kriminalitete, od tega 6 (10) kaznivih dejanj neupravičena proizvodnja in promet z mamili, za katera je bilo ugotovljeno, da so posledica organiziranih oblik delovanja kriminalnih združb po Evropolovih kriterijih.

Kaznivih dejanj, ki jih izvršujejo mladoletniki, je bilo obravnavanih 147 (148). Še vedno gre za dejanja, ki so v pretežni meri s področja premoženjske kriminalitete. Kazensko je bilo ovadenih 110 (118) mladoletnih oseb, ki predstavljajo 6,9 % (9,2 %) delež vseh ovadenih.

2.1.2 Vzdrževanje javnega reda in zagotavljanje splošne varnosti ljudi in premoženja

Delo na področju javnega reda so zaznamovala predvsem javna zbiranja in prireditve, ki so zahtevale večje angažiranje policije pri preprečevanju hujših kršitev javnega reda. Veliko pozornosti je bilo namenjene tudi doslednemu ukrepanju zoper vse oblike nasilja, še zlasti nasilju v družini. Vseskozi so se izvajale aktivnosti za odkrivanje in preprečevanje kršitev v gostinskih lokalih, na krajih, kjer se pogosto zadržujejo učenci, dijaki in študentje, predvsem pa tam, kjer je v preteklosti prihajalo do hujših kršitev.

Policisti so v prvi polovici leta 2010 obravnavali 1.832 (2.117) kršitev predpisov o javnem redu ali 13,5 % manj kot v enakem obdobju leta 2009. Kršitev Zakona o varstvu javnega reda in miru je bilo 1.245 (1.500) ali 17,0 % manj, kršitev drugih predpisov o javnem redu pa 587 (617) ali 4,9 % manj. Med kršitvami drugih predpisov o javnem redu je bilo največ kršitev Zakona o tujcih, Zakona o proizvodnji in prometu s prepovedanimi drogami, Zakona o zaščiti živali in Zakona o prijavi prebivališča.

Obravnavanih je bilo 208 (271) kršitev s področja nasilja v družini, 222 (262) prijav vpitja in nedostojnega vedenja in 232 (260) kršitev, povezanih z izzivanjem ali vzpodbujanjem k pretepu. Za 14,8 % je bilo manj nedostojnih vedenj do uradne osebe, saj je bilo teh kršitev 156 (183). Obravnavanih je bilo tudi 112 (133) neupoštevanj odredbe uradne osebe, kar je pomenilo 15,8 % padec glede na enako obdobje preteklega leta. Ocenjujemo, da se stanje v postopkih, ki jih policisti vodijo proti kršiteljem, izboljšuje.

Policisti v prvem polletju 2010 niso obravnavali množičnih kršitev javnega reda, v katerih bi bilo udeleženih 5 ali več kršiteljev. Zaradi suma, da posamezniki ne izpolnjujejo pogojev za posedost orožja, so bile pristojnim upravnim enotam poslane 3 (6) pobude za uvedbo upravnega postopka za odvzem orožja, v zvezi s tem pa so policisti začasno zasegli 61 (45) kosov orožja, 35 (3) delov orožja in 403 (533) kose streliva.

Naloge varovanja so policisti na območju PU Celje opravljali na 677 (554) javnih prireditvah in na 1 (3) javnem shodu. V skladu s predpisi so policijske enote v 33 (36) primerih zagotovile pomoč državnim organom, gospodarskim družbam in zavodom ter drugim organizacijam in posameznikom z javnimi pooblastili, kadar so se jim državljani pri opravljanju nalog iz njihove pristojnosti fizično upirali ali pa, ko se je pričakovalo njihovo upiranje.

2.1.3 Zagotavljanje varnosti cestnega prometa

V prvem polletju leta 2010 je bilo obravnavanih 1.162 (1.171) prometnih nesreč ali 0,8 % manj kot v enakem obdobju leta 2009. Z vidika varnosti cestnega prometa je najbolj pomemben podatek, da so ceste na območju PU Celje terjale manj smrtnih žrtev in hudo telesno poškodovanih, več pa je bilo obravnavanih prometnih nesreč z materialno škodo. Prometnih nesreč s smrtnim izidom je bilo 5 (8), v njih pa je umrlo 5 (11) udeležencev cestnega prometa. Obravnavanih je bilo tudi 18,9 % manj prometnih nesreč s telesno poškodbo, in sicer 460 (567), v njih pa je bilo za 28,6 % manj hudo in za 20,7 % manj lahko telesno poškodovanih. Med vzroki prometnih nesreč še vedno prevladuje neprilagojena oz. prekoračena hitrost, sledijo nepravilni premiki z vozilom, nepravilna stran in smer vožnje, neupoštevanje pravil o prednosti, neustrezna varnostna razdalja, nepravilno prehitevanje itd.

Zmanjšalo se je število vinjenih povzročiteljev prometnih nesreč, in sicer z 12,4 % na 8,9 %. Ne moremo pa biti zadovoljni s povprečno stopnjo alkoholiziranost povzročiteljev, ki so povzročili prometne nesreče s smrtnim izidom, saj se je ta zvišala. Policisti so sicer odredili 7,2 % manj preizkusov alkoholiziranosti, pri tem pa odkrili za 35,5 % več vinjenih voznikov. Zaradi vožnje pod vplivom alkohola pridržanih 773 (608) oseb.

Policisti so v prvem polletju 2010 ugotovili za 21,9 % manj kršitev predpisov s področja cestnega prometa kot v enakem obdobju 2009, in sicer 20.949 (26.828). Zaradi kršitev Zakona o varnosti cestnega prometa je bilo izvedenih 20.680 (26.578) ukrepov. Zaradi neupoštevanja predpisanih omejitev hitrosti, vožnje pod vplivom alkohola, nepravilne strani in smeri vožnje ter neuporabe varnostnega pasu je bilo skupaj izrečenih 52,3 % ukrepov. Kršiteljem je bilo zaseženih 186 (53) motornih vozil. Večina vozil je bila zasežena večkratnim kršiteljem cestno prometnih predpisov, ki so bili ponovno zaloteni pri storitvi hujšega prekrška.

Cestna infrastruktura se na območju PU Celje ni bistveno spremenila ali izboljšala, kvečjemu se je zaradi dotrajanosti še poslabšala. Pri urejanju cestnega prometa je bil dan poudarek pretočnosti prometa na slovenskem avtocestnem križu vzhod-zahod in celjskem cestnem križu. Zaradi povečanega prometa tovornih vozil in polovične zapore ob sanaciji predorov Golo Rebro in Pletovarje ter viaduktov Golo rebro in Škedenj je na avtocesti A1 prihajalo do pogostih zastojev na relaciji Tepanje – Dramlje in obratno. Enake oziroma podobne okoliščine so bile tudi na novem izvozu iz avtoceste na Ljubečni in na relaciji Arja vas - Vransko.

V času zimskih voznih razmer ni bilo večjih zastojev ali preusmeritev prometa. Kljub temu na avtocesti še vedno ostajajo težave z izločanjem tovornih vozil v zimskih razmerah, saj upravljavec ceste nima na razpolago dovolj ustreznih mest. Podobno velja tudi za večino drugih državnih cest. S stališča varnosti cestnega prometa na avtocesti je bila še vedno pereča problematika počivališč, ki jih je premalo in, predvsem v nočnem času, ne zmorejo sprejeti vseh tovornih vozil. Ker na počivališčih ni bilo dovolj prostora za parkiranje, so vozniki tovornih vozil parkirali vozila na vozišču priključne ceste na počivališče ter na zaviralnem in pospeševalnem pasu.

Na pretočnost prometa so vplivale tudi številne športne in druge prireditve, ki so se odvijale na javnih prometnih površinah. Najbolj številne so bile kolesarske prireditve, tako tekmovalnega kot rekreativnega značaja. Glede angažiranja policije so izstopale mednarodna kolesarska dirka Alpe 2010, Rally Saturnus, 25. AMTK Rally Velenje 2010 in vrsta drugih kolesarskih prireditev.

2.1.4 Nadzor državne meje in izvajanje predpisov o tujcih

Dogajanje na državni meji s Hrvaško lahko v prvem polletju leta 2010 ocenimo kot ugodno. Ugotovljenih je bilo 134 (157) ali 14,6 % manj kršitev Zakona o tujcih kot v enakem obdobju preteklega leta. Zaradi nezakonitega prebivanja v Sloveniji je bilo obravnavanih 41 (43) tujcev, največ državljanov Hrvaške, Bosne in Hercegovine, Srbije in Ukrajine. Kršitev Zakona o prijavi prebivališča je bilo obravnavanih 66 (64), kršitev Zakona o nadzoru državne meje pa 8 (19).

Število potnikov, ki so prestopili državno mejo na mejnih prehodih s Hrvaško, se je v prvem polletju 2010 zmanjšalo za 1,5 %, saj jih je mejo prestopilo 1.209.480 (1.227.489). Strukturo potnikov so v 57,4 % predstavljali državljani tretjih držav, predvsem z območja nekdanje Jugoslavije; 42,6 % je bilo državljanov Slovenije in Evropske unije. Državno mejo je prevozilo 661.885 (685.355) vozil.

Na mejnih prehodih je bilo zaradi neizpolnjevanja zakonskih pogojev za vstop v Slovenijo zavrženih 177 (221) ali 19,9 % manj tujcev kot v prvem polletju 2009. Zavrženi so bili državljani Hrvaške, Srbije, Bosne in Hercegovine, Makedonije in drugih držav. Zaradi zlorabe dokumentov na mejnih prehodih so bile obravnavane 3 (1) osebe. Poleg tega je bilo obravnavanih 8 (7) primerov kršitev Zakona o orožju. Zaseženih je bilo 6 (6) kosov hladnega orožja, 1 (0) pištola, 1 (1) kos drugega orožja in 4 (3) kosi streliva. V 8 (18) primerih so bili odkriti poskusi prenosa prepovedanih drog. Na mejnih prehodih sta bili zaseženi tudi 2 (0) vozili, za kateri se je ugotovilo, da sta bili odtujeni.

V skladu z določili Sporazuma o obmejnem prometu in sodelovanju med Slovenijo in Hrvaško je bilo na mejnih prehodih za obmejni promet na območju PU Celje izdanih 2.136 (2.769) dovolilnic za enkratni prestop državne meje.

Na meji s Hrvaško je bilo obravnavanih 10 (15) nedovoljenih prehodov čez državno mejo kot v letu pred tem, in sicer državljanov Hrvaške, Slovenije, Makedonije in drugih držav. Delež nedovoljenih prehodov čez državno mejo na našem območju, v primerjavi z območjem celotne države, je znašal 2,8 %.

Na podlagi mednarodnih sporazumov o vračanju je bilo tujim varnostnim organom izročeni 6 (11) oseb. V 5 (9) primerih so bile osebe izročene hrvaškimi varnostnim organom, v 1 (1) primeru madžarskim. Od tujih varnostnih organov ni bilo sprejete osebe.

Zaradi nezakonitega prebivanja v Sloveniji je bilo na podlagi določil Zakona o tujcih odstranjenih 38 (22) ali 72,7 % več tujcev kot v enakem obdobju preteklega leta. Na meji s Hrvaško je bilo odstranjenih 21 (12) tujcev, 11 (6) je bilo odstranjenih na meji z Madžarsko, 4 (1) na meji z Italijo, 2 (1) na meji z Avstrijo ter 0 (2) preko letališča.

Zaradi lažje obravnave kaznivih dejanj na področju t. i. tujske problematike je bila v Sektorju kriminalistične policije PU Celje ustanovljena posebna skupina. Na podlagi zbranih obvestil je bilo zaradi fiktivnih zakonskih zvez podanih 6 kazenskih ovadb, zaradi suma zlorabe različnih oblik socialne pomoči je bilo obravnavanih 12 kaznivih dejanj goljufije in overitve lažne vsebine, obravnavanih pa je bilo tudi 36 kaznivih dejanj prepovedanega prehajanja državne meje ali ozemlja države.

2.1.5 Varovanje določenih oseb in objektov

V prvem polletju 2010 smo sodelovali z Uradom za varnost in zaščito Generalne policijske uprave in jim večkrat poslali naše ugotovitve o ogroženosti na novo imenovanih varovanih

oseb. Opravljali smo operativno preventivno varovanje stalnega bivališča ministra za gospodarstvo.

Prav tako smo Uradu za varnost in zaščito pomagali ob izvedbi varovanj varovanih oseb, ko so se te zadrževale na našem območju. Kadrovsko in materialno tehnično smo uradu pomagali v okviru akcij VIP Bratislava 2010 in VIP EU - Zahodni Balkan 2010.

2.2 DRUGE DEJAVNOSTI

2.2.1 V skupnost usmerjeno policijsko delo

Dejavnosti na področju kriminalitete so bile usmerjene v preventivna sporočila in v svetovanje državljanom glede samozaščitnih ravnanj v zvezi s klasičnimi kaznivimi dejanji, prepovedanimi drogami in nasiljem. Preventivne aktivnosti so se izvajale tudi s sodelovanjem na različnih javnih prireditvah, v obliki predavanj in na okroglih mizah.

Največ preventivnih aktivnosti na področju cestnega prometa je bilo usmerjenih v zagotavljanje varnosti otrok, pešcev, kolesarjev, voznikov enoslednih vozil, uporabi varnostnih čelad in pasov, v zmanjšanje hitrosti in preprečevanje vožnje pod vplivom opojnih substanc. Preventivne aktivnosti na področju javnega reda so bile usmerjene v preprečevanje družinskega nasilja, kršitev na javnih prireditvah, vandalizma, nasilja med mladimi in zlorabe drog. Izvedenih je bilo tudi veliko aktivnosti za zagotavljanje varnosti v gorah, na smučiščih in pri delu z navijaškimi skupinami.

Ponovili smo projekt Policisti in motoristi skupaj za večjo varnost. V sodelovanju s PP Šentjur je bil pripravljen preventivni projekt Varno na motor in nazaj domov. Vse policijske postaje so nadaljevale z izvajanje projektov Otrok – policist za en dan in Policist Leon. V okviru akcije Varno na poti v šolo so policisti ob začetku zimskih počitnic in ob nadaljevanju pouka sodelovali v vseh osnovnih šolah na območju PU Celje. Več policijskih enot je bilo angažiranih tudi pri sodelovanju policije v projektu Z glavo na zabavo.

2.2.2 Operativno-komunikacijska dejavnost

Na interventno telefonsko številko 113 je bilo v prvem polletju 2010 sprejetih 30.923 (34.149) klicev. Interventnih klicev oziroma takšnih, ki so zahtevali ukrepanje policije, je bilo 7.010 (8.160) oziroma 22,7 % (23,9 %). Od tega je bilo 293 (405) nujnih interventnih dogodkov.

Po področjih policijskega dela se je 3.214 (3.235) nujnih klicev nanašalo na prometno varnost, 1.668 (2.004) na kriminaliteto, 1.342 (1.827) na javni red in mir, 558 (758) na razne druge varnostne dogodke in pojave, 83 (53) na mejne zadeve, 17 (28) na orožje in strelivo, 12 (13) na varstvo okolja ter 116 (242) na ostale zadeve.

Povprečen reakcijski čas policije na celotnem območju PU Celje je bil za vse varnostne dogodke 15 minut 40 sekund (15 minut 55 sekund), za nujne interventne dogodke pa 10 minut 6 sekund (10 minut 46 sekund).

V prvem polletju 2010 je bilo po elektronski pošti policije sprejetih 4.035 (5.719) dokumentov, oddanih pa 2.989 (3.419), po faxu pa 973 (1.030) dokumentov; oddanih je bilo 521 (598).

2.2.3 Forenzična in kriminalističnotehnična dejavnost

V prvem polletju 2010 so kriminalistični tehniki opravili 196 (237) ogledov krajev kaznivih dejanj in dogodkov. Ogledov krajev kaznivih dejanj je bilo 122 (176), ogledov dogodkov pa 74 (61).

Oddelek kriminalistične tehnike je obravnaval 491 (495) zahtevkov za preiskavo sledi s krajev kaznivih dejanj in 244 (272) zahtevkov za preiskavo prepovedanih substanc. O preiskavi sledi je bilo napisanih 122 (52) poročil o kriminalistično tehničnih ugotovitvah. Povečano število poročil je pripisati poročilom o pregledu sledi papilarnih linij, ki so bila v obliki dopisov večkrat posredovana enotam.

Kriminalističnotehnično je bilo v Oddelku kriminalistične tehnike obravnavanih 125 (78) osumljencev storitve kaznivih dejanj. Na podlagi sledi je bilo identificiranih 47 (81) storilcev. Manjše število identificiranih storilcev je posledica upada identifikacij na osnovi bioloških preiskav.

2.2.4 Analitska dejavnost

V okviru analitične dejavnosti je bilo v prvi polovici leta 2010 pripravljenih več analiz o konkretnih zadevah, nekaj analiz pa je bilo pripravljenih tudi za potrebe posameznih policijskih postaj, pri čemer so bile enotam posredovane zbrane informacije o ugotovitvah z usmeritvami za nadaljnje delo oz. za konkretno načrtovanje razporejanja policistov.

Pripravljenih je bilo 21 (22) operativnih analiz in 39 (72) telefonskih analiz za 73 različnih telefonskih števil.

Januarja 2010 je bila izdelana analiza izvajanja 35. člena Zakona o nadzoru državne meje. Na področju mejnih zadev in tujcev so se izdelovale trimesečne analize tveganja na področju nedovoljenih migracij in nezakonitega prebivanja tujcev.

Na področju javnega reda je bila izdelana trimesečna analiza prepovedi približevanja, ki je bila posvetu predstavljena pomočnikom komandirjev za splošne policijske naloge. Izdelana je bila tudi polletna analiza o prepovedi približevanja.

V obravnavanem obdobju sta bili izdelani trimesečni prognozi stanja prometne varnosti na območju PU Celje, in sicer za obdobji januar-marec in april-junij. Mesečno je bila izdelana analiza prometno varnostnih razmer na območju PU Celje. Ob uvedbi projekta Samostojna policijska uprava je bila formirana posebna enota policistov, namenjena ugotavljanju cestnoprometnih kršitev, ki so vzrok najhujših prometnih nesreč na našem območju. V zvezi s tem je bila ob trimesečju in polletju pripravljena analiza dela te enote.

2.2.5 Nadzorna dejavnost

Z letnim načrtom dela PU Celje je bil za prvo polletje 2010 načrtovan splošni nadzor nad delom PMP Rogatec, ki je tudi bil izveden, in sicer aprila 2010. Skupna ocena splošnega nadzora je bila dobro. Pri tem niso bile ugotovljene takšne pomanjkljivosti, ki bi na posameznem področju zahtevale ponovni nadzor. Vodstvo je bilo na nepravilnosti sproti opozorjeno, naloženi so jim bili tudi ukrepi in roki za odpravo teh.

Maja 2010 je bil na vseh policijski postajah izveden strokovni nadzor na področju upravnega poslovanja in varstva podatkov. Ocena stanja v vseh enotah je bila dobro. Večjih nepravilnosti ni bilo ugotovljenih v nobeni enoti.

Na PMP Bistrica ob Sotli in PMP Rogatec sta bila marca 2010 izvedena nadzora nad delom delavcev, in sicer glede opravljanja nalog na področju varovanja državne meje in izvajanja predpisov o tujcih. Ocena stanja v prvi enoti je bila dobro, v drugi pa zelo dobro. Enak nadzor, vendar na področju izobraževanja, izpopolnjevanja in usposabljanja, je bil marca 2010 izveden na PP Velenje in PP Celje. Ocena stanja v obeh enotah je bila zelo dobro. Vodstvi enot sta bili opozorjeni na nekatere pomanjkljivosti, hkrati pa so bili na Policijsko akademijo Generalne policijske uprave posredovani nekateri predlogi.

2.2.6 Spremljanje izvajanja policijskih pooblastil in ogrožanja policistov

Policisti so v prvem polletju 2010 zaradi kaznivih dejanj, preprečitev nadaljevanja prekrškov ali iz drugih razlogov pridržali 1.072 (946) ali 13,3 % več oseb kot v enakem obdobju leta 2009. Prisilna sredstva so uporabili v 437 (411) primerih, kar je 6,3 % več. Zoper kršitelje so večinoma uporabili najmilejši prisilni sredstvi – fizično silo in sredstva za vklepanje in vezanje, kar pomeni, da sta bili pri uporabi policijskih pooblastil spoštovani načeli postopnosti in sorazmernosti. Strelnega orožja kot prisilnega sredstva niso uporabili.

Zaradi uporabe prisilnih sredstev je bilo v prvem polletju leta 2010 poškodovanih 18 (18) policistov, od tega 16 (15) lahko in nihče huje. Iz istega razloga je bilo poškodovanih 36 (31) kršiteljev, pri katerih so bili v 27 (25) primerih evidentirani vidni zunanji znaki uporabe, v 8 (6) primerih lahka telesna poškodba, 1 (0) kršitelj pa je bil hudo telesno poškodovan.

Število kaznivih dejanj preprečitve uradnega dejanja uradni osebi in napada na uradno osebo, ko ta opravlja naloge varnosti, se ni bistveno spremenilo v primerjavi z enakim obdobjem preteklega leta, saj je bilo evidentiranih 16 (10) tovrstnih kaznivih dejanj. Napadenih policistov je bilo 23 (16).

2.2.7 Reševanje pritožb

Glede na prvo polletje preteklega leta je poraslo število prejetih pritožb, saj je bilo teh 45 (39). Nerešenih je ostalo 12 (12) in bodo zaključene v drugi polovici leta 2010. Izmed 33 (27) končanih pritožbenih postopkov se jih je 12 (6) zaključilo v pomiritvenem postopku, 12 (7) na seji senata, 9 (14) pritožbenih postopkov pa je bilo zaključenih z obvestilom, ki ga je Sektor za pritožbe Ministrstva za notranje zadeve poslal pritožniku, saj ni bilo formalnih pogojev za vsebinsko obravnavo pritožbe.

Podatki o številu pritožb glede na delovna področja, kot tudi o pritožbenih razlogih, bistveno ne odstopajo od predhodnih primerjalnih obdobj. Tako je bilo po številu podanih pritožb na prvem mestu področje cestnega prometa, ki sta mu sledila področji kriminalitete ter javnega reda in miru. Pritožb s področja državne meje in tujcev nismo beležili. Med pritožbenimi razlogi so bili na prvem mestu t. i. drugi razlogi, kamor uvrščamo nekorektnost, nepravilno odločitev, neprofesionalnost idr., sledili so pritožbeni razlogi s področja uporabe pooblastil, zaradi uporabe prisilnih sredstev pa sta bila zabeležena le dva pritožbena razloga.

Tudi v prvem polletju 2010 ni bila v pomiritvenem postopku podana nobena ocena neskladnega ravnanja policista, je pa senat v 3 (4) zadevah podal oceno, da so pritožbeni razlogi utemeljeni. Utemeljene pritožbe smo dodatno preverili in v 1 primeru zavzeli stališče, da ravnanje policista ni bilo strokovno. Policist je bil na to opozorjen.

2.2.8 Notranje preiskave

V prvem polletju 2010 je bilo obravnavanih 20 (22) kaznivih dejanj, katerih je bilo osumljenih 28 (37) policistov. Vse zadeve smo v skladu z določili Zakona o kazenskem postopku odstopili v reševanje Specializiranemu oddelku v Skupini državnih tožilcev za pregon organiziranega kriminala pri Vrhovnem državnem tožilstvu, in sicer 6 (10) na podlagi določil 158.a člena Zakona o kazenskem postopku in 14 (12) na podlagi določil 3. odstavka 147. člena Zakona o kazenskem postopku, to je brez zaznave.

Največ primerov, in sicer 10, je bilo kršitev človeškega dostojanstva z zlorabo uradnega položaja ali uradnih pravic, sledili so 3 primeri lahke telesne poškodbe, 2 primera ogrožanja varnosti in po 1 primer hude telesne poškodbe, protipravnega odvzema prostosti, sprejemanja koristi za nezakonito posredovanje, zlorabe osebnih podatkov ter žaljive obdolžitve.

Obravnavali smo tudi 3 primere oz. sume nezakonite obdelave osebnih podatkov. V nobenem ni bil potrjen sum prekrška ali kaznivega dejanja.

2.2.9 Informacijska in telekomunikacijska dejavnost

Delo na tem področju je v prvi polovici leta 2010 temeljilo predvsem na rednem vzdrževanju informacijsko telekomunikacijskega sistema, ki ga uporablja policija, in na pomoči uporabnikom pri njihovem delu. Med drugim so delavci Službe za operativno podporo sodelovali pri nadaljevanju projektov izgradnje in modernizacije obstoječega informacijskega in telekomunikacijskega sistema policije, infrastrukture, ki je potrebna za normalno delovanje teh sistemov, pri zamenjavi informacijske opreme na schengenski meji ter pri implementaciji novega sistema prijave v informacijski sistem policije na PP Mozirje.

Na področju radijskih komunikacij se je nadaljevala inštalacija mobilnih terminalov Tetra v vozila ter stacionarnih terminalov na policijskih enotah. S sistemom Tetra sta še vedno slabo pokrita Zgornja Savinjska dolina – področje PP Mozirje – in področje Kozjanskega.

Izvajala so se redna testiranja in kalibriranja alkoskopov. Izveden je bil redni letni pregled vseh fiksnih in prenosnih agregatov ter sistemov za brezprekinitveno napajanje. Na področju prenosa alarmnih sporočil je bil vzpostavljen sistem Infranet, ki je zamenjal stara sistema za prenos alarmnih sporočil TUS in MiniTUS.

2.2.10 Kadrovske in organizacijske zadeve

Trend povečane okrnjenosti zasedbe policijskih enot se je v prvem polletju 2010 nadaljeval, saj kljub novim zaposlitvam v policijskih enotah, zlasti v notranosti, še vedno primanjkovalo precejšnje število delavcev, izključno policistov. Iz enot PU Celje odšlo 9 delavcev, od tega so bili 4 premeščeni na Generalno policijsko upravo oziroma v druge policijske uprave, 1 je bil upokojen, 1 je umrl, 1 delavki je potekla odločba za določen čas, 1 delavec je bil neuspešen na šolanju, 1 pa je bil premeščen iz organa v organ.

Na VII. stopnji je diplomiralo 5 delavcev, 4 delavci pa so si pridobili VI. stopnjo izobrazbe.

Odškodninskih zahtevkov delavcev je bilo 20 (32). Zabeleženih je bilo 45 (41) dogodkov, kjer je 50 delavcev utrpelo poškodbo pri delu, od tega 48 policistov in 2 strokovno tehničnih delavki. Zaradi bolezni je bilo skupno 2.448 dni odsotnosti, zaradi poškodb izven dela 953 dni, poškodb pri delu 901 dan, poškodb po tretji osebi 155 dni, nege – porodniške 2.229 dni

in zaradi spremstva 40 dni, kar skupno predstavlja 6.726 (7.358) delovnih dni ali 53.808 (58.864) delovnih ur. Zaradi daljše bolniške odsotnosti je bil za 3 (3) delavce uveden postopek za ugotovitev invalidnosti.

Za pravno pomoč je zaprosilo 6 (8) policistov; komisija je za vse primere podala pozitivno mnenje. Zoper 1 policista je bil uveden disciplinski postopek, ki pa je bil ustavljen zaradi zastaranja uvedbe postopka. Generalni direktor policije je izdal dve pisni opozorili pred odpovedjo pogodbe o zaposlitvi, obe istemu delavcu.

2.2.11 Izobraževanje, izpopolnjevanje in usposabljanje

Na podlagi načrta izpopolnjevanj in usposabljanj v policiji oz. izdanih odločb so bili v prvi polovici leta 2010 na izpopolnjevanja in usposabljanja z različnih področij zaposleni napoteni v 763 (541) primerih, in sicer na 66 (71) različnih usposabljanj in izpopolnjevanj.

V sklopu lastnih oblik usposabljanj smo na podlagi odločbe direktorja policijske uprave organizirali in izvedli 7 usposabljanj, ki se jih je udeležilo 381 udeležencev. Izvedeno je bilo usposabljanje za uporabo Provide, usposabljanje za uporabo plinskega razpršilca, usposabljanje za uporabo laserskega merilnika hitrosti Traffipatrol, teoretično usposabljanje varne vožnje Braneta Kuzmiča, usposabljanje policistov s področja nasilja v družini, strokovno usposabljanje policistov kriminalistov v Oddelku za kriminalistično tehniko PU Celje in usposabljanje policistov posebne policijske enote.

Februarja in marca 2010 so se izvajale tudi delavnice na temo etike in integritete.

Na 4 usposabljanja oz. izpopolnjevanja v sklopu individualnih oblik, in sicer vodenje in odločanje v prekrškovnem postopku, ocenjevanje in napredovanje javnih uslužbencev v državnih organih, Dnevi prekrškovnega prava in Slovenski dnevi varstvoslovja, so bili napoteni 4 delavci.

Usposabljanje s področja policijskih pooblastil in praktičnega postopka je potekalo v skladu s Programom izpopolnjevanja in usposabljanja za izvajanje pooblastil s praktičnim postopkom s samoobrambo v letu 2010.

2.2.12 Finančno-materialne zadeve

Finančna sredstva proračuna, namenjena PU Celje, so bila porabljena v skladu z usmeritvami za racionalno porabo. Ta je bila kljub temu višja od pričakovane. Vzroki za to so v povečanju cen obratovalnih stroškov, porastu cen goriva in v večjem številu nujnih vzdrževalnih del.

Z lastno dejavnostjo smo v prvem polletju 2010 ustvarili prihodek v višini 49.720 evrov, iz leta 2009 pa smo prenesli 14.202 evra. Stroški izvajanja lastne dejavnosti so v istem obdobju znašali 51.902 evra.

Poraba na vseh proračunskih postavkah je ob polletju 2010 že presegla polovico odobrenih sredstev. Največje odstopanje od predvidene porabe smo zabeležili pri porabi posebnih sredstev za izvajanje temeljne policijske dejavnosti, saj smo bistveno povečali aktivnosti na področju varnosti v cestnem prometu, kar je tudi privedlo do višjih stroškov.

Opravljenih je bilo več vzdrževalnih del na objektih. Uredili smo tudi pisarno za razgovore z otroci, žrtvami nasilja in kaznivih dejanj.

2.2.13 Mednarodno sodelovanje

Sodelovanje s tujimi varnostnimi organi je na področju nadzora državne meje in izvajanja predpisov o tujcih potekalo v obliki delovnih posvetov in načrtovanj skupnih operativnih nalog. Poleg 5 regionalnih srečanj, od tega 3 z avstrijskimi in 2 s hrvaškimi varnostnimi organi, so bila najmanj enkrat mesečno izvedena lokalna srečanja s hrvaškimi varnostnimi organi, glede na konkretno problematiko pa tudi z avstrijskimi varnostnimi organi. Na regionalni ravni so bile izmenjane informacije glede operativnega dela, varovanja državne meje, mejne kontrole in mešanega patroljiranja. Izmenjani so bili tudi podatki o nedovoljenih migracijah in čezmejnih kriminaliteti.

Kot dobro se je izkazalo mešano patroljiranje s hrvaškimi varnostnimi organi. Na PP Rogaška Slatina so s hrvaškimi varnostnimi organi izvedli 24 mešanih patroljiranj, od tega 12 na območju Slovenije in 12 na območju Hrvaške, prav tako na PP Šmarje pri Jelšah. Na PP Mozirje so z avstrijskimi varnostnimi organi izvedli 1 mešano patroljiranje.

Pri odkrivanju in preiskovanju kaznivih dejanj, predvsem s področja organizirane kriminalitete, se je nadaljevalo ustaljeno sodelovanje s tujimi varnostnimi organi, kar je privedlo tudi do odkritja mednarodnih kriminalnih združb.

2.2.14 Odnosi z javnostmi

Z dnevnim pregledom dogajanja na področjih dela policije je bilo vsak delovni dan seznanjenih okoli 100 naslovnikov. Jutranja tonska poročila smo dnevno pošiljali 15 radijskim hišam, 1 spletnemu portalu ter 1 televizijski postaji. Poročila smo dopolnjevali z aktualnimi preventivnimi dejavnostmi, s predstavitvami policijskega dela in z aktualnimi dnevnimi dogodki.

Policijske postaje Velenje, Mozirje, Šentjur, Slovenske Konjice, Žalec, Šmarje pri Jelšah in Rogaška Slatina so pripravljale tedenske preglede s področja črne kronike in izvajanja policijskih nalog na svojih območjih. Operativno komunikacijski center je vsako jutro pripravil statistični pregled dogodkov za Radio Celje.

mag. Karol TURK
DIREKTOR POLICIJSKE UPRAVE
VIŠJI POLICIJSKI SVETNIK

PRILOGA: STATISTIČNI PODATKI

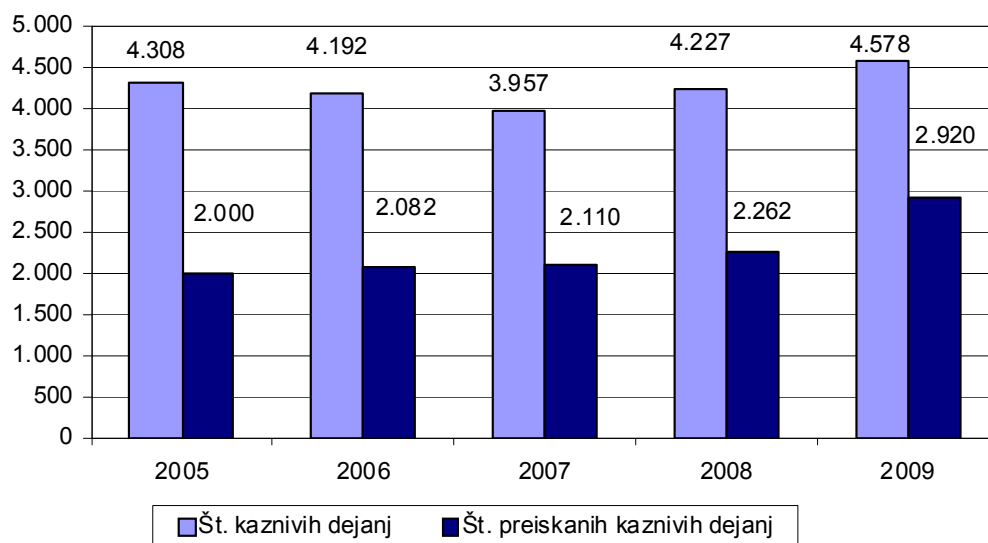
PREPREČEVANJE, ODKRIVANJE IN PREISKOVANJE KRIMINALITETE

Kazniva dejanja, za katera je policija vložila kazensko ovadbo ali poročilo v dopolnitev kazenske ovadbe

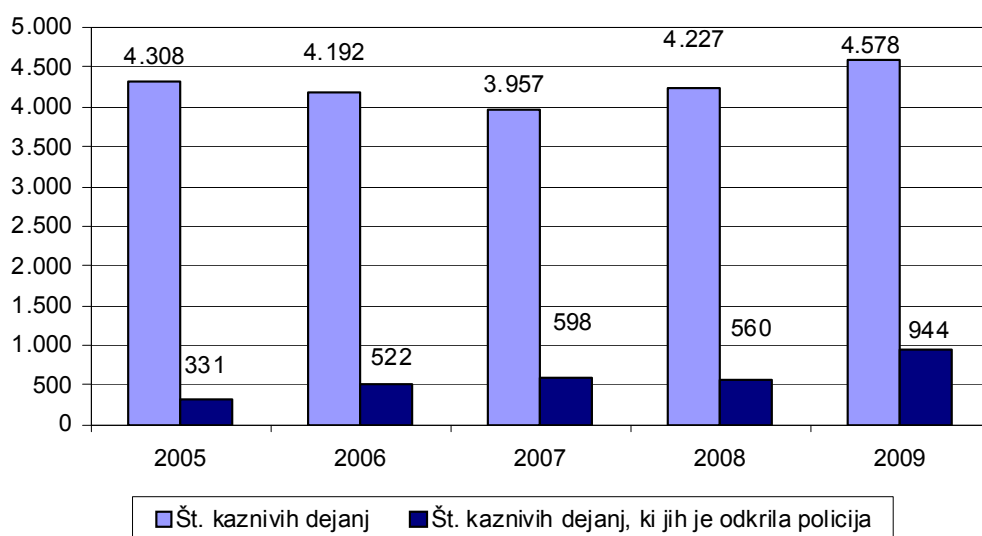
	2006	2007	2008	2009	2010
Št. kaznivih dejanj	4.308	4.192	3.957	4.227	4.578
Št. preiskanih kaznivih dejanj	2.000	2.082	2.110	2.262	2.920
Delež preiskanih kaznivih dejanj (v %)	46,4	49,7	53,3	53,5	63,8
Kazniva dejanja, ki jih je odkrila policija	331	522	598	560	944
Delež kaznivih dejanj, ki jih je odkrila policija (v %)	7,7	12,5	15,1	13,2	20,6

* Kazniva dejanja, katerih posledica je bila prometna nesreča, niso vključena.

Preiskana kazniva dejanja



Kazniva dejanja, ki jih je odkrila policija



Kazniva dejanja iz prejšnjih let*

Vrsta kriminalitete	Št. kaznivih dejanj	Št. preiskanih kaznivih dejanj	Škoda (v 1.000 EUR)
Celotna	116	70	991,2
splošna	100	55	495,0
gospodarska	16	15	496,2
Mladoletniška	13	13	14,2

*Kazniva dejanja, statistično prikazana v prejšnjih letih, katerih preiskovanje se je nadaljevalo v prvem polletju 2010.

Kazniva dejanja po enotah

Enota	Št. kaznivih dejanj		Porast/ upad (v %)	Št. preiskanih kaznivih dejanj		Delež preiskanih kaznivih dejanj (v %)		Št. kaznivih dejanj, ki jih je odkrila policija		Delež kaznivih dejanj, ki jih je odkrila policija (v %)	
	2009	2010		2009	2010	2009	2010	2009	2010	2009	2010
PP Celje	1.591	1.478	-7,1	612	708	38,5	47,9	137	97	8,6	6,6
PP Laško	138	154	11,6	66	89	47,8	57,8	16	25	11,6	16,2
PP Mozirje	99	126	27,3	72	93	72,7	73,8	18	50	18,2	39,7
PP R. Slatina	149	145	-2,7	103	104	69,1	71,7	31	17	20,8	11,7
PP Sl. Konjice	364	634	74,2	206	492	56,6	77,6	52	304	14,3	47,9
PP Šentjur	154	194	26,0	92	141	59,7	72,7	31	44	20,1	22,7
PP Šmarje	129	194	50,4	83	158	64,3	81,4	17	51	13,2	26,3
PP Velenje	646	764	18,3	354	505	54,8	66,1	21	153	3,3	20,0
PP Žalec	536	523	-2,4	289	304	53,9	58,1	76	58	14,2	11,1
PMP Bistrica ob Sotli	2	1	...	2	-	100,0	0,0	2	1	100,0	100,0
PMP Rogatec	-	1	...	-	1	...	100,0	-	1	...	100,0
SD PU Celje	1	-	...	1	-	100,0	...	-	-	0,0	...
SKP PU Celje	418	364	-12,9	382	325	91,4	89,3	159	143	38,0	39,3
Skupaj	4.227	4.578	8,3	2.262	2.920	53,5	63,8	560	944	13,2	20,6

Posledice kaznivih dejanj

Posledice	2006	2007	2008	2009	2010
Št. mrtvih	4	10	3	-	6
Št. hudo poškodovanih	42	29	30	15	39
Št. lahko poškodovanih	221	262	268	205	266
Škoda (v 1.000 EUR)	7.696,9	8.182,5	5.001,1	60.233,5	16.975,7

Kazniva dejanja brez pravne podlage za pregon

Vrsta kriminalitete	2006	2007	2008	2009	2010
Celotna	1.923	1.412	1.406	1.457	1.359
splošna	1.825	1.348	1.368	1.418	1.319
gospodarska	98	64	38	39	40
Organizirana	10	1	-	-	1
Mladoletniška	23	18	14	26	29

Zaključni dokumenti obravnavanih kaznivih dejanj

Vrsta zaključnega dokumenta	2009	2010	Porast/upad (v %)
Št. kazenskih ovadb	3.049	2.891	- 5,2
Št. poročil o dopolnitvi kazenske ovadbe (148/9 ZKP)	1.074	1.107	3,1
Št. poročil o dejanjih brez pravne podlage za pregon (148/10 ZKP)	1.498	1.362	- 9,1

Struktura ovadenih oseb

	2009		2010		Porast/upad (v %)
	št. oseb	delež (v %)	št. oseb	delež (v %)	
Spol					
moški	1.096	85,4	1.361	85,3	24,2
ženske	188	14,6	235	14,7	25,0
Starost					
14 do 17 let	118	9,2	110	6,9	-6,8
18 do 20 let	95	7,4	127	8,0	33,7
21 do 30 let	374	29,1	454	28,4	21,4
31 do 40 let	281	21,9	404	25,3	43,8
41 do 50 let	233	18,1	273	17,1	17,2
51 let in več	183	14,3	227	14,2	24,0
neznano	-	0,0	1	0,1	...
Državljanstvo					
Bosna in Hercegovina	27	2,1	38	2,4	40,7
Hrvaška	17	1,3	16	1,0	...
Romunija	8	0,6	10	0,6	...
Slovenija	1.192	92,8	1.453	91,0	21,9
Srbija	14	1,1	9	0,6	...
druge države	26	2,0	70	4,4	169,2
Pravne osebe	8	100,0	22	100,0	...

*Vrste kriminalitete**

Vrsta kriminalitete	2006	2007	2008	2009	2010
Celotna	4.308	4.192	3.957	4.227	4.578
splošna	3.936	3.929	3.708	3.837	3.863
gospodarska	372	263	249	390	715
Organizirana	7	1	43	19	13
Mladoletniška	152	135	113	148	147

* Zaradi spremenjene klasifikacije kaznivih dejanj na splošno in gospodarsko kriminaliteto se podatki nekoliko razlikujejo od podatkov, prikazanih v prejšnjih polletnih poročilih o delu policije.

Kazniva dejanja zoper življenje in telo

Vrsta kaznivega dejanja	Št. kaznivih dejanj		Porast/ upad (v %)	Št. preiskanih kaznivih dejanj		Delež preiskanih kaznivih dejanj (v %)	
	2009	2010		2009	2010	2009	2010
Uboj - skupaj	1	2	...	1	2	100,0	100,0
dokončan	-	-	...	-	-
poskus	1	2	...	1	2	100,0	100,0
Umor - skupaj	1	-	...	1	-	100,0	...
poskus	1	-	...	1	-	100,0	...
Huda telesna poškodba	13	22	...	12	20	92,3	90,9
Lahka telesna poškodba	121	153	26,4	113	137	93,4	89,5
Druga kazniva dejanja	7	12	...	7	12	100,0	100,0
Skupaj	143	189	32,2	134	171	93,7	90,5

Kazniva dejanja zoper spolno nedotakljivost

Vrsta kaznivega dejanja	Št. kaznivih dejanj		Porast/ upad (v %)	Št. preiskanih kaznivih dejanj		Delež preiskanih kaznivih dejanj (v %)	
	2009	2010		2009	2010	2009	2010
Posilstvo - skupaj	6	3	...	5	3	83,3	100,0
dokončano	4	3	...	4	3	100,0	100,0
poskus	2	-	...	1	-	50,0	...
Spolno nasilje	6	3	...	4	2	66,7	66,7
Kršitev spolne nedotakljivosti z zlorabo položaja	3	1	...	3	1	100,0	100,0
Spolni napad na osebo, mlajšo od 15 let	13	20	...	11	17	84,6	85,0
Prikazovanje, izdelava, posest in posredovanje pornografskega gradiva	-	4	...	-	4	...	100,0
Druga kazniva dejanja	-	2	...	-	2	...	100,0
Skupaj	28	33	17,9	23	29	82,1	87,9

Kazniva dejanja zoper zakonsko zvezo, družino in otroke

Vrsta kaznivega dejanja	Št. kaznivih dejanj		Porast/upad (v %)
	2009	2010	
Odvzem mladoletne osebe	18	13	...
Nasilje v družini	193	180	-6,7
Zanemarjanje otroka in surovo ravnanje	42	53	26,2
Druga kazniva dejanja	9	28	...
Skupaj	262	274	4,6

*Kazniva dejanja zoper premoženje**

Vrsta kaznivega dejanja	Št. kaznivih dejanj		Porast/ upad (v %)	Št. preiskanih kaznivih dejanj		Delež preiskanih kaznivih dejanj (v %)	
	2009	2010		2009	2010	2009	2010
Poškodovanje tuje stvari	197	156	-20,8	58	60	29,4	38,5
Tatvina - skupaj **	2.093	1.926	-8,0	528	589	25,2	30,6
vlom	819	683	-16,6	211	221	25,8	32,4
drzna tatvina	36	11	...	16	7	44,4	63,6
tatvina motornega vozila	19	20	...	3	3	15,8	15,0
druge tatvine	1.219	1.212	-0,6	298	358	24,4	29,5
Rop	15	18	...	9	13	60,0	72,2
Roparska tatvina	2	4	...	1	3	50,0	75,0
Zatajitev	82	95	15,9	35	49	42,7	51,6
Klasična goljufija	171	229	33,9	152	214	88,9	93,4
Požig	14	4	...	7	-	50,0	0,0
Druga kazniva dejanja	113	76	-32,7	107	67	94,7	88,2
Skupaj	2.687	2.508	-6,7	897	995	33,4	39,7

* Kazniva dejanja zoper premoženje, brez istovrstnih kaznivih dejanj gospodarske kriminalitete.

** Kazniva dejanja po 204. in 205. čl. Kazenskega zakonika.

Mladoletniška kriminaliteta

Vrsta kaznivega dejanja	Št. kaznivih dejanj	
	2009	2010
Lahka telesna poškodba	6	14
Huda telesna poškodba	3	3
Posilstvo	3	-
Spolni napad na osebo, mlajšo od 15 let	4	1
Prikazovanje, izdelava, posest in posredovanje pornografskega gradiva	-	1
Nepravilna proizvodnja in promet s prepovedanimi drogami, nedovoljenimi snovmi v športu in predhodnimi sestavinami za izdelavo prepovedanih drog	3	5
Omogočanje uživanja prepovedanih drog ali nedovoljenih snovi v športu	1	-
Tatvina	52	39
Velika tatvina	18	44
Rop	1	3
Goljufija	1	-
Izsiljevanje	1	-
Druga kazniva dejanja	56	37
Skupaj	148	147

Gospodarska kriminaliteta

Vrsta kaznivega dejanja	Št. kaznivih dejanj		Porast/ upad (v %)	Škoda (v 1.000 EUR)		Porast/ upad (v %)
	2009	2010		2009	2010	
Goljufija	27	17	...	1.059,5	153,1	-85,5
Uporaba ponarejene bančne, kreditne ali druge kartice	6	3	...	0,7	2,1	...
Poslovna goljufija	73	139	90,4	1.322,2	2.589,3	95,8
Ponareditev ali uničenje poslovnih listin	16	18	...	6,7	-	...
Zloraba položaja ali zaupanja pri gospodarski dejavnosti	11	13	...	606,7	1.733,1	...
Poneverba in neupravičena uporaba tujega premoženja	147	162	10,2	306,2	3.105,7	...
Pranje denarja	-	6	...	-	664,3	...
Izdaja nekritega čeka in zloraba bančne in kreditne kartice	4	5	...	4,7	1,5	-67,9
Davčna zatajitev	57	24	-57,9	43.440,6	3.549,8	-91,8
Druga kazniva dejanja	49	328	...	9.643,5	64,4	-99,3
Skupaj	390	715	83,3	56.390,7	11.863,2	-79,0

Organizirana kriminaliteta

Vrsta kaznivega dejanja	2009	2010
Prepovedano prehajanje meje ali ozemlja države	3	-
Nedovoljena proizvodnja in promet orožja ali eksplozivov	6	-
Neupravičena proizvodnja in promet s prepovedanimi drogami, nedovoljenimi snovmi v športu in predhodnimi sestavinami za izdelavo prepovedanih drog	10	6
Velika tatvina	-	2
Rop	-	1
Druga kazniva dejanja	-	4
Skupaj	19	13

Druge oblike kriminalitete

Vrsta kaznivega dejanja		Št. kaznivih dejanj		Porast /upad (v %)	Št. ovadenih osumljencev		Porast /upad (v %)
		2009	2010		2009	2010	
Računalniška kriminaliteta	vdor v poslovni informacijski sistem	-	1	...	-	1	...
	napad na informacijski sistem	-	1	...	-	-	...
	skupaj	-	2	...	-	1	...
Zloraba prepovedanih drog	nepravilna proizvodnja in promet s prepovedanimi drogami, nedovoljenimi snovmi v športu in predhodnimi sestavinami za izdelavo prepovedanih drog	147	134	-8,8	170	140	-17,6
	omogočanje uživanja prepovedanih drog ali nedovoljenih snovi v športu	8	9	...	8	9	...
	skupaj	155	143	-7,7	178	149	-16,3
Nedovoljena proizvodnja in promet orožja ali eksplozivov		21	2	...	31	2	...
Prepovedano prehajanje meje ali ozemlja države		5	19	...	16	21	...
Ponarejanje denarja		91	71	-22,0	4	32	...
Korupcijska kazniva dejanja	sprejemanje daril za nezakonito posredovanje	-	1	...	-	1	...
	skupaj	-	1	...	-	1	...
Druge oblike ogrožanja varnosti	izsiljevanje	7	16	...	12	16	...
	ogrožanje varnosti povzročitev splošne nevarnosti	217	283	30,4	220	271	23,2
	protipraven odvzem prostosti	24	25	...	17	20	...
	skupaj	251	327	30,3	254	312	22,8

Zasežene prepovedane droge

Vrsta zasežene prepovedane droge	Merska enota	2009	2010
Amfetamin	g	509,1	16,2
	tbl	18,0	-
Benzodiazepini	tbl	389,0	107,0
Heroin	g	76,4	15,5
Kokain	g	81,2	19,5
Konoplja - rastlina	kos	-	7,5
Konoplja - rastlina (marihuana)	g	2.181,4	4.983,5
Konoplja - smola (hašiš)	g	2,7	-
Metadon	ml	150,0	-

Preiskovalna dejanja in drugi ukrepi pri preiskovanju kaznivih dejanj

	2009	2010	Porast/upad (v %)
Št. ogledov kraja kaznivega dejanja	1.237	1.022	-17,4
Št. hišnih preiskav	124	86	-30,6
Št. osebnih preiskav	36	12	...
Št. zasegov predmetov	581	609	4,8
Št. policijskih zaslišanj	28	24	-14,3

VZDRŽEVANJE JAVNEGA REDA IN ZAGOTAVLJANJE SPLOŠNE VARNOSTI LJUDI IN PREMOŽENJA

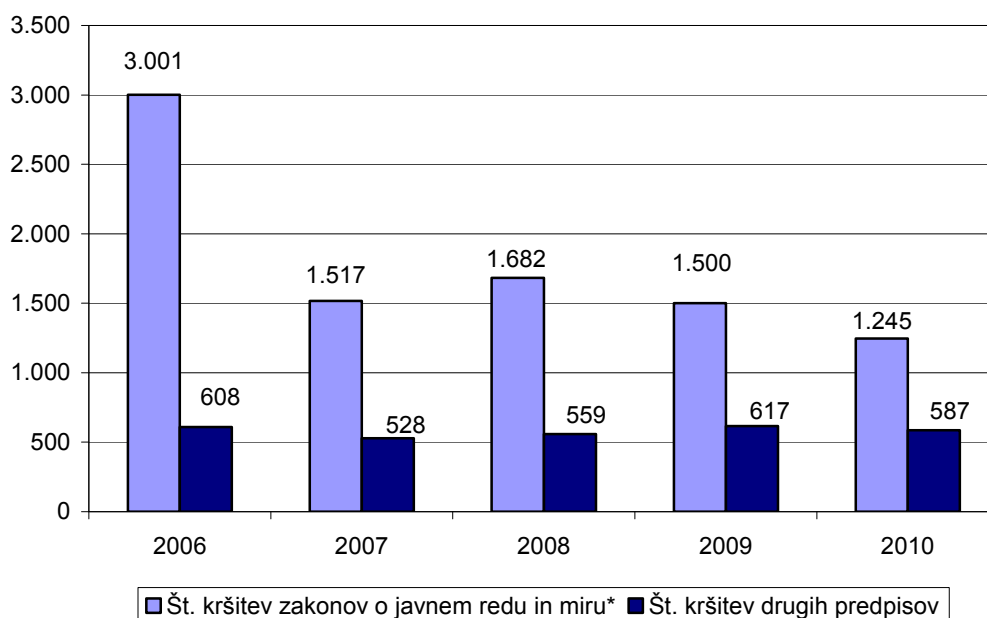
Kršitve predpisov o javnem redu

	2006	2007	2008	2009	2010
Št. kršitev zakonov o javnem redu in miru*	3.001	1.517	1.682	1.500	1.245
Št. kršitev drugih predpisov**	608	528	559	617	587
Skupaj	3.609	2.045	2.241	2.117	1.832

* Kršitve Zakona o prekrških zoper javni red in mir (ZJRM) in Zakona o varstvu javnega reda in miru (ZJRM-1), ki je začel veljati 21. 7. 2006.

** Kršitve zakonodaje s področja cestnega prometa niso vključene.

Kršitve predpisov o javnem redu



* Kršitve Zakona o prekrških zoper javni red in mir (ZJRM) ter Zakona o varstvu javnega reda in miru (ZJRM-1), ki je začel veljati 21. 7. 2006.

Kršitve predpisov o javnem redu po enotah

Enota	Št. kršitev zakona o varstvu javnega redu in miru		Porast/upad (v %)	Št. kršitev drugih predpisov*		Porast/upad (v %)	Skupaj		Porast/upad (v %)
	2009	2010		2009	2010		2009	2010	
PP Celje	449	369	-17,8	147	134	-8,8	596	503	-15,6
PP Laško	44	71	61,4	28	34	21,4	72	105	45,8
PP Mozirje	57	74	29,8	21	57	171,4	78	131	67,9
PP R. Slatina	59	87	47,5	33	52	57,6	92	139	51,1
PP Sl. Konjice	173	117	-32,4	62	65	4,8	235	182	-22,6
PP Šentjur	46	51	10,9	28	40	42,9	74	91	23,0
PP Šmarje	86	85	-1,2	47	44	-6,4	133	129	-3,0
PP Velenje	349	199	-43,0	93	49	-47,3	442	248	-43,9
PP Žalec	188	138	-26,6	44	29	-34,1	232	167	-28,0
PMP Bistrica ob Sotli	1	-	...	15	16	...	16	16	...
PMP Rogatec	2	1	...	73	34	-53,4	75	35	-53,3
PPP Celje	29	25	-13,8	22	30	36,4	51	55	7,8
EVSP PU Celje	3	28	...	-	3	...	3	31	...
SUP PU Celje	14	-	...	4	-	...	18	-	...
Skupaj	1.500	1.245	-17,0	617	587	-4,9	2.117	1.832	-13,5

* Kršitve zakonodaje s področja cestnega prometa niso vključene.

Struktura kršiteljev predpisov o javnem redu

	Št. kršiteljev	
	2009	2010
Spol		
moški	1.346	1.182
ženski	194	234
neznani*	265	203
Starost		
14 do 17 let	92	63
18 do 24 let	357	318
25 do 34 let	419	350
35 do 44 let	285	260
45 do 54 let	230	228
55 do 64 let	13	132
65 let in več	55	65
neznana*	264	203
Državljanstvo		
slovensko	1.349	1.217
tuje	187	174
neznano*	269	228
Pravne osebe	20	13

* Zakon o prekrških (ZP-1) od 1. 1. 2005 ne dovoljuje več evidentiranja osebnih podatkov o opozorjenih osebah.

Kršitve zakona o varstvu javnega reda in miru

Kršitve	Št. kršitev		Porast/upad (v %)
	2009	2010	
Izzivanje ali spodbujanje k pretepu (6/1 ZJRM-1)	260	232	-10,8
Udarjanje (6/2 ZJRM-1)	147	91	-38,1
Pretepanje (6/3 ZJRM-1)	16	26	...
Nasilje v družini (6/4 ZJRM-1 v povezavi s 6/1, 6/2 in 6/3 ZJRM-1)	271	208	-23,2
Prepiranje, vpitje ali nedostojno vedenje (7/1 ZJRM-1)	262	222	-15,3
Nedostojno vedenje do uradne osebe (7/2 ZJRM-1)	183	156	-14,8
Motenje nočnega miru s hrupom (8/1 ZJRM-1)	63	47	-25,4
Povzročanje hrupa z akustičnimi aparati (8/2 ZJRM-1)	88	73	-17,0
Vsiljivo ali žaljivo nadlegovanje z beračenjem na javnem kraju (9 ZJRM-1)	11	7	...
Prenočevanje na javnem kraju (10 ZJRM-1)	7	5	...
Vandalizem (16 ZJRM-1)	8	3	...
Vzbujanje nestrpnosti (20 ZJRM-1)	-	1	...
Neupoštevanje odredbe uradne osebe (22/1 ZJRM-1)	133	112	-15,8
Druge kršitve	51	62	21,6
Skupaj	1.500	1.245	-17,0

Kraj kršitev zakona o varstvu javnega reda in miru

Kraj	Št. kršitev		Porast/upad (v %)
	2009	2010	
Cesta, ulica, trg	327	383	17,1
Stanovanje	388	320	-17,5
Gostinski objekt	212	123	-42,0
Javni shod, prireditve	28	9	...
Drug kraj	545	410	-24,8
Skupaj	1.500	1.245	-17,0

Kršitve drugih predpisov o javnem redu

Predpisi	Št. kršitev		Porast/upad (v %)
	2009	2010	
Zakon o tujcih	157	134	-14,6
Zakon o proizvodnji in prometu s prepovedanimi drogami	146	123	-15,8
Zakon o zaščiti živali	41	73	78,0
Zakon o prijavi prebivališča	64	66	3,1
Zakon o javnih zbiranjih	27	40	48,1
Zakon o osebni izkaznici	39	36	-7,7
Zakon o orožju	29	32	10,3
Zakon o omejevanju porabe alkohola	33	21	-36,4
Zakon o nadzoru državne meje	19	8	...
Zakon o osebni imenu	12	6	...
Zakon o zasebnem varovanju	-	4	...
Drugi predpisi	50	44	-12,0
Skupaj	617	587	-4,9

Zaseženo in najdeno orožje

Vrsta orožja	Merska enota	Zaseženo orožje*		Najdeno orožje	
		2009	2010	2009	2010
Plinsko orožje	kos	1	2	4	-
Hladno orožje	kos	24	31	-	-
Lovsko orožje	kos	2	14	-	18
Pištola	kos	12	11	2	2
Puška	kos	3	1	2	-
Drugo orožje	kos	3	1	-	-
Del orožja	kos	3	35	-	-
Ostro strelivo	kos	506	399	1	108
Lovsko strelivo	kos	6	4	-	-
Plinsko strelivo	kos	14	-	59	-
Manevrski naboji	kos	7	-	-	-
Eksploziv	g	1.025	-	-	-
Vžigalnik	kos	21	1	-	-
Minskoeksplozivno sredstvo	kos	-	-	1	-

* Število zaseženih kosov orožja zaradi kaznivega dejanja ali prekrška.

Dogodki, povezani z orožjem

	Št. dogodkov	
	2009	2010
Pobude za uvedbo upravnega postopka za odvzem orožja	6	3
Poškodbe z orožjem	-	1

Kršitve javnega reda in postopki policije po zakonu o prekrških

Postopki	Št. kršitev zakona o varstvu javnega reda in miru		Št. kršitev zakona o tujcih		Št. kršitev zakona o nadzoru državne meje		Št. kršitev drugih predpisov o javnem redu*		Skupaj		Porast/upad (v %)
	2009	2010	2009	2010	2009	2010	2009	2010	2009	2010	
Opozorilo	172	120	72	26	15	4	55	76	314	226	-28,0
Plačilni nalog	469	385	65	94	4	4	116	107	654	590	-9,8
Posebni plačilni nalog	671	606	17	7	-	-	16	5	704	618	-12,2
Odločba v hitrem postopku	110	79	2	7	-	-	223	235	335	321	-4,2
Obdolžilni predlog	78	55	1	-	-	-	31	22	110	77	-30,0
Predlog drugemu prekrškovnemu organu	-	-	-	-	-	-	104	125	104	125	20,2

* Kršitve zakonodaje s področja cestnega prometa niso vključene.

Kršitve zakonodaje ter vložena pravna sredstva v hitrem postopku in predlogi za uklonilni zapor po zakonu o prekrških

Pravno sredstvo in predlog za uklonilni zapor	Št. kršitev zakona o varstvu javnega reda in miru		Št. kršitev zakona o tujcih		Št. kršitev zakona o nadzoru državne meje		Št. kršitev drugih predpisov o javnem redu*		Skupaj		Porast/upad (v %)
	2009	2010	2009	2010	2009	2010	2009	2010	2009	2010	
Zahteva za sodno varstvo zaradi izdanega plačilnega naloga	54	64	9	7	1	1	13	16	77	88	14,3
Zahteva za sodno varstvo zaradi odločbe v hitrem postopku	43	61	-	3	-	-	17	26	60	90	50,0
Ugovor zaradi izdanega posebnega plačilnega naloga	124	92	-	1	-	-	-	2	124	95	-23,4
Predlog za uklonilni zapor	19	23	-	-	-	-	51	81	70	104	48,6

* Kršitve zakonodaje s področja cestnega prometa niso vključene.

Ukrepi policistov zaradi prekrškov

Vrsta ukrepa	2009	2010
Št. pridržanih oseb*		
pridržane do 48 ur (43/2 čl. ZPol)	3	-
pridržane do 24 ur (43/1 čl. ZPol)	13	2
pridržane s privedbo (110/2 čl. ZP-1)	-	5
pridržane do streznitve (109/2 čl. ZP-1)	98	60
pridržane zaradi vožnje pod vplivom alkohola ali odklonitve strokovnega pregleda (238.b čl. ZVCP)	608	769
privedene na sodišče (110/1 čl. ZP-1)	6	3
Št. opravljenih preiskav		
hišne	6	2
Št. privedb z odredbo na sodišče	397	291
inšpekcijskim službam	5	1
upravnemu organu	-	3
drugim upravičencem	7	1
Št. drugih ukrepov		
intervencije**	2.498	2.150
prepoved približevanja dol. kraju oz. osebi	112	107

* Število oseb, pridržanih zaradi prekrškov, ne glede na delovno področje (javni red, cestni promet idr.).

** Upoštevane so samo intervencije zaradi zaprosil za posredovanje.

Nesreče in drugi dogodki

Vrsta dogodka	2009	2010
Št. požarov	50	56
Št. samomorov	18	31
Št. delovnih nesreč	32	20
Št. poskusov samomora	19	20
Št. nesreč na smučiščih*	3	5
Št. iskanj pograšenih oseb	2	3
Št. nesreč in izrednih dogodkov v železniškem prometu	1	3
Št. primerov onesnaženja in ogrožanja okolja	8	2
Št. gorskih nesreč	2	2
Št. utopitev	-	1

* V skladu z določili Zakona o varnosti na smučiščih je upravljavec smučišča dolžan obveščati policijo samo o tistih dogodkih, v katerih so bili udeleženci hudo telesno poškodovani ali je nastopila smrt. Vključene pa so tudi nesreče na smučiščih z lahкими telesnimi poškodbami, o katerih je bila obveščena policija.

Pomoč policije drugim upravičencem

Upravičenci	Št. pomoči	
	2009	2010
Zdravstvene ustanove	20	16
Sodišča	7	13
Inšpekcijske službe	5	1
Centri za socialno delo	2	2
Drugi upravičenci	2	1
Skupaj	36	33

ZAGOTAVLJANJE VARNOSTI CESTNEGA PROMETA

Kršitve, ugotovljene pri nadzoru cestnega prometa

Predpisi	Št. kršitev		Porast/upad (v %)
	2009	2010	
Zakon o varnosti cestnega prometa	26.578	20.680	-22,2
Zakon o delovnem času in obveznih počitkih mobilnih delavcev ter o zapisovalni opremi v cestnih prevozih	152	150	-1,3
Zakon o javnih cestah	74	100	35,1
Zakon o obveznih zavarovanjih v prometu	4	10	...
Zakon o prevozih v cestnem prometu	12	8	...
Zakon o prevozu nevarnega blaga	8	1	...
Skupaj	26.828	20.949	-21,9

Kršitve prometne zakonodaje in postopki policije po zakonu o prekrških

Postopek	Št. kršitev		Porast/upad (v %)
	2009	2010	
Opozorilo	4.317	3.598	-16,7
Plačilni nalog	19.326	13.693	-29,1
Posebni plačilni nalog	978	1.054	7,8
Izdaja odločbe v hitrem postopku	152	149	-2,0
Obdolžilni predlog	2.052	2.444	19,1
Predlog drugemu prekrškovnemu organu	3	11	...

Kršitve zakonodaje ter vložena pravna sredstva v hitrem postopku in predlogi za uklonilni zapor po zakonu o prekrških

Postopek	Št. kršitev		Porast/upad (v %)
	2009	2010	
Zahteva za sodno varstvo zaradi izdanega plačilnega naloga	718	755	5,2
Zahteva za sodno varstvo zaradi odločbe v hitrem postopku	83	75	-9,6
Ugovor zaradi izdanega posebnega plačilnega naloga	123	107	-13,0
Predlog za uklonilni zapor	18	15	...

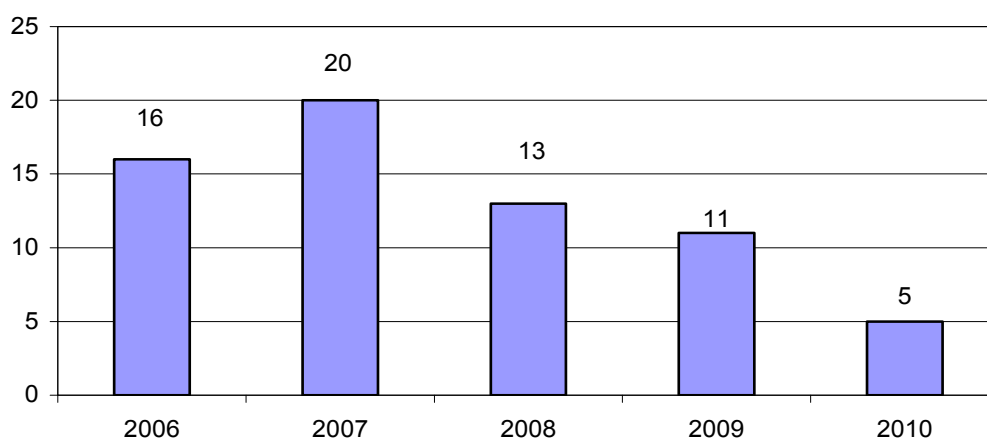
Najpogostejši ukrepi policistov pri nadzoru cestnega prometa

Vrsta ukrepa	2009	2010	Porast/upad (v %)
Št. odrejenih alkotestov	31.247	29.011	-7,2
pozitiven	1.257	1.703	35,5
negativen	29.893	27.222	-8,9
odklonjen	65	77	18,5
Št. odrejenih strokovnih pregledov zaradi alkohola	116	175	50,9
pozitiven	61	132	116,4
negativen	22	15	...
odklonjen	21	17	...
Št. odrejenih strokovnih pregledov zaradi prepovedanih drog	80	71	-11,3
pozitiven	47	52	10,6
negativen	16	4	...
odklonjen	13	12	...
Št. pridržanj	611	773	26,5
po ZVCP-1	608	769	26,5
po ZP-1	3	4	...
Št. začasnih odvzemov voznških dovoljenj	947	1.282	35,4
Št. zasegov motornih vozil	53	186	250,9
po ZVCP-1	45	167	271,1
po ZP-1	8	19	...
Št. privedb na oddelke za prekrške na okrajnih sodiščih	6	5	...

Prometne nesreče in posledice

Leto	Prometne nesreče				Posledice		
	št. vseh nesreč	št. nesreč s smrtnim izidom	št. nesreč s telesnimi poškod.	št. nesreč z mater. škodo	št. mrtvih	št. hudo telesno poškod.	št. lahko telesno poškod.
2006	1.889	16	724	1.149	16	80	1.058
2007	1.861	20	814	1.027	20	79	1.143
2008	1.374	13	543	818	13	73	748
2009	1.171	8	567	596	11	63	828
2010	1.162	5	460	697	5	45	657
Porast/upad 2009/2010 (v %)	-0,8	...	-18,9	16,9	...	-28,6	-20,7

Mrtvi v prometnih nesrečah



Prometne nesreče in posledice na območju policijskih enot

Območje	Leto	Prometne nesreče				Posledice		
		št. vseh nesreč	št. nesreč s smrtnim izidom	št. nesreč s telesnimi poškod.	št. nesreč z mater. škodo	št. mrtvih	št. hudo telesno poškod.	št. lahko telesno poškod.
PP Celje	2009	348	5	153	190	7	24	250
	2010	336	1	121	214	1	15	179
PP Laško	2009	79	-	32	47	-	1	34
	2010	66	-	17	49	-	2	21
PP Mozirje	2009	30	1	16	13	1	4	19
	2010	28	1	11	16	1	-	17
PP R. Slatina	2009	68	-	34	34	-	3	41
	2010	80	1	36	43	1	3	47
PP Sl. Konjice	2009	123	1	65	57	2	5	82
	2010	107	-	52	55	-	3	75
PP Šentjur	2009	103	-	49	54	-	2	74
	2010	108	-	40	68	-	2	49
PP Šmarje	2009	75	-	39	36	-	6	47
	2010	91	-	36	55	-	5	49
PP Velenje	2009	149	1	81	67	1	6	136
	2010	156	1	70	85	1	3	111
PP Žalec	2009	196	-	98	98	-	12	145
	2010	190	1	77	112	1	12	109
Skupaj	2009	1.171	8	567	596	11	63	828
	2010	1.162	5	460	697	5	45	657

Alkoholizirani povzročitelji prometnih nesreč in povprečna stopnja alkoholiziranosti

Nesreče	Št. vseh povzročiteljev		Št. alkoholiziranih povzročiteljev		Delež alkoholiziranih povzročiteljev (v %)		Povprečna stopnja alkohola (g/kg)	
	2009	2010	2009	2010	2009	2010	2009	2010
Smrtne	8	5	5	2	62,5	40,0	1,66	1,99
S telesno poškodbo	538	423	66	41	12,3	9,7	1,60	1,59
Z materialno škodo	545	630	64	51	11,7	8,1	1,68	1,40
Skupaj	1.091	1.058	135	94	12,4	8,9	1,64	1,50

Posledice prometnih nesreč glede na vrsto ceste

Vrsta ceste	Št. mrtvih		Št. hudo telesno poškodovanih		Št. lahko telesno poškodovanih	
	2009	2010	2009	2010	2009	2010
Avtocesta	3	-	9	4	62	25
Glavna cesta	5	-	9	3	98	92
Regionalna cesta	2	-	10	7	181	122
Lokalna cesta	1	1	3	1	86	54
Naselje z uličnim sistemom	-	2	19	14	279	237
Naselje brez uličnega sistema	-	2	12	16	122	127
Turistična cesta	-	-	1	-	-	-
Skupaj	11	5	63	45	828	657

Posledice prometnih nesreč glede na vzrok

Vzrok	Št. mrtvih		Št. hudo telesno poškodovanih		Št. lahko telesno poškodovanih	
	2009	2010	2009	2010	2009	2010
Neprilagojena hitrost	5	1	26	22	231	189
Nepravilna stran/smer	2	3	7	10	101	90
Neupoštevanje prednosti	1	-	11	5	179	145
Nepravilno prehitevanje	3	1	3	4	30	15
Nepravilni premiki z vozilom	-	-	4	1	25	23
Neustrezna varnostna razdalja	-	-	2	-	190	116
Nepravilno ravnanje pešcev	-	-	1	2	2	5

Posledice prometnih nesreč glede na vrsto udeležencev

Udeleženci	Št. mrtvih		Št. hudo telesno poškodovanih		Št. lahko telesno poškodovanih	
	2009	2010	2009	2010	2009	2010
Vozniki osebnih avtomobilov	3	-	15	8	427	347
Potniki	3	1	12	11	268	179
Pešci	2	1	12	9	33	44
Vozniki motornih koles	2	2	12	4	24	23
Kolesarji	-	-	5	5	36	34
Drugi udeleženci	1	1	7	8	40	30
Skupaj	11	5	63	45	828	657

Prometne nesreče s pobegi

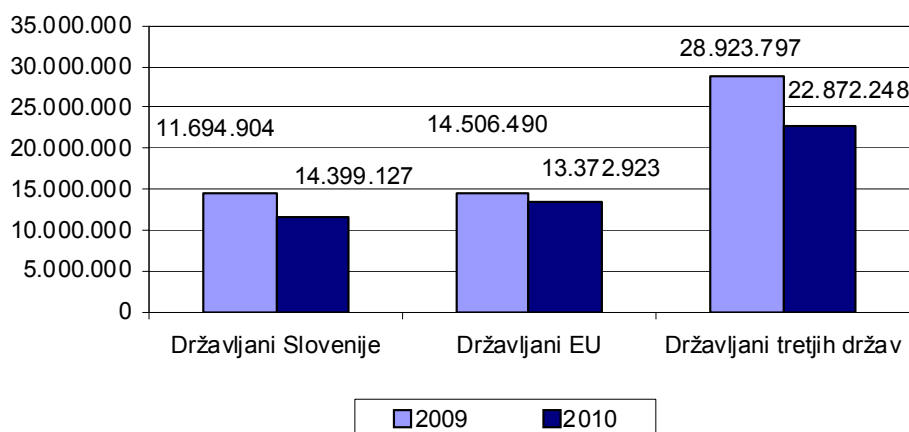
	Št. nesreč		Porast/upad (v %)
	2009	2010	
Vse prometne nesreče	201	146	-27,4
Prometne nesreče z mrtvimi in telesno poškodovanimi	31	30	-3,2
Neraziskane nesreče z mrtvimi in telesno poškodovanimi	13	20	...

NADZOR DRŽAVNE MEJE IN IZVAJANJE PREDPISOV O TUJCIH

Potniki na mejnih prehodih

Meja	Število potnikov	
	2009	2010
Kopenska	1.227.489	1.209.480
Skupaj	1.227.489	1.209.480

Promet potnikov čez državno mejo



Državljanstvo tujcev, zavrženih na mejnih prehodih

Državljanstvo	Št. oseb	
	2009	2010
Hrvaška	178	144
Srbija	10	17
Bosna in Hercegovina	21	9
Makedonija	4	2
Turčija	1	1
Črna gora	1	1
Kanada	-	1
Egipt	-	1
Avstralija	-	1
Druge države	6	-
Skupaj	221	177

Zaseženo orožje in vozila ter poskusi prenosa prepovedanih drog čez državno mejo

Vrsta orožja	Merska enota	2009	2010
Zaseženo orožje – skupaj	kos	7	8
hladno	kos	6	6
pištola	kos	-	1
drugo	kos	1	1
Zaseženo strelivo*	kos	3	4
Vžigalnik	kos	21	-
Zasežena vozila	število	-	2
Poskusi prenosa prepovedanih drog	število	18	8

*Ostro, lovsko in plinsko strelivo ter manevrski naboji.

Vizumi in dovoljenja, izdana na mejnih prehodih

	2009	2010	Porast/upad (v %)
Št. dovoljenj za vnos, ali tranzit orožja čez državno mejo	36	37	2,8

Zlorabe dokumentov na mejnih prehodih

	2009	2010
Št. ponarejenih in prenarajenih voznških dovoljenj	1	-
Št. ponarejenih in prenarajenih drugih listin	-	2
Št. primerov uporabe tujih potnih listin	-	1
Skupaj	1	3

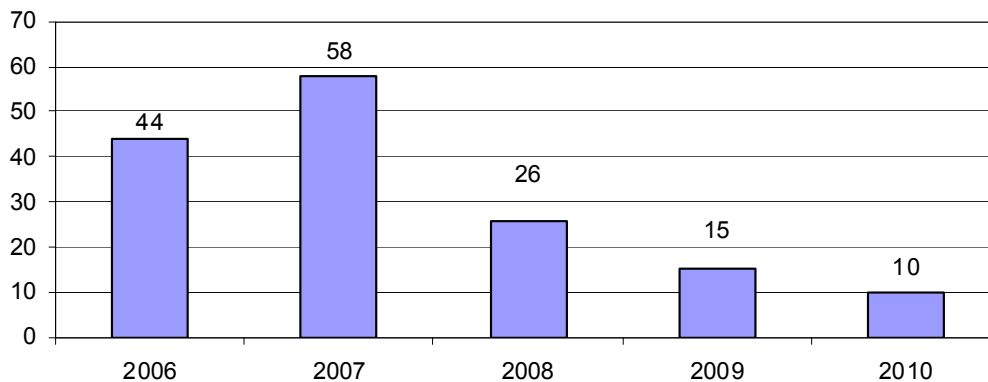
Izvorna država ponarejenih in prenarajenih dokumentov ter tujih potnih listin na mejnih prehodih

Država	Št. dokumentov	
	2009	2010
Slovenija	-	2
Hrvaška	-	1
Druge države	1	-
Skupaj	1	3

Državljanstvo oseb, obravnavanih zaradi zlorab listin na mejnih prehodih

Državljanstvo	Št. oseb	
	2009	2010
Hrvaška	-	1
Bosna in Hercegovina	-	1
Slovenija	-	1
Druge države	1	-
Skupaj	1	3

Nedovoljeni prehodi čez državno mejo



Državljanstvo oseb, obravnavanih zaradi nedovoljenih prehodov čez državno mejo

Državljanstvo	Št. oseb	
	2009	2010
Hrvaška	7	4
Slovenija	-	2
Makedonija	-	1
Druge države	8	3
Skupaj	15	10

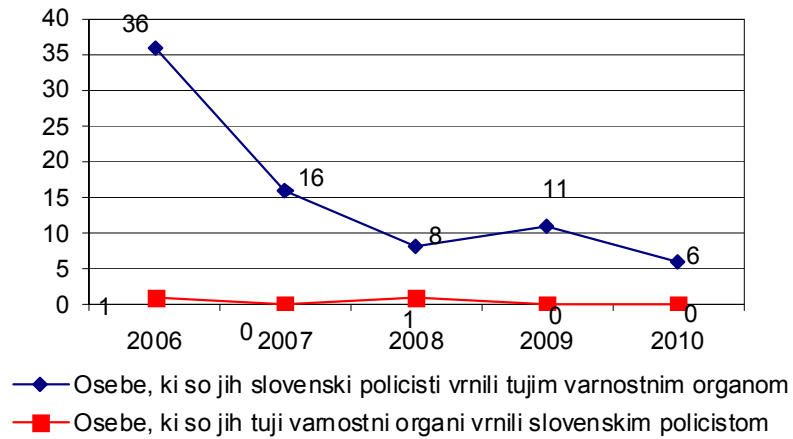
Državljanstvo oseb, obravnavanih zaradi nedovoljenega prebivanja

Državljanstvo	Št. oseb	
	2009	2010
Bosna in Hercegovina	5	7
Hrvaška	5	7
Srbija	5	4
Ukrajina	-	4
Kosovo	3	2
Avstralija	-	1
Tajska	-	1
Moldavija	-	1
Združene države	-	1
Turčija	-	1
Druge države	25	12
Skupaj	43	41

Državljanstvo oseb, obravnavanih zaradi nedovoljenih vstopov v Republiko Slovenijo na notranji meji

Državljanstvo	Št. tujcev	
	2009	2010
Ukrajina	5	4
Moldavija	1	5
Črna gora	-	1
Kitajska	-	1
Druge države	2	-
Skupaj	8	11

Vrnjene oziroma sprejete osebe na podlagi mednarodnih sporazumov

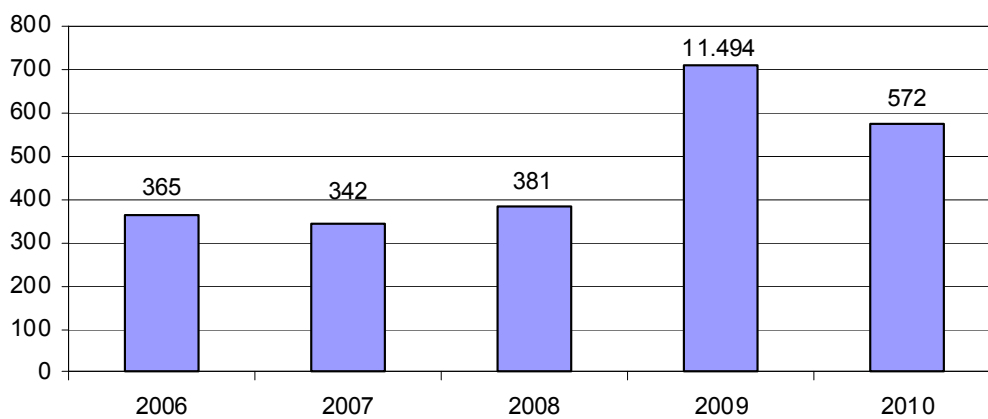


Vrnjene oziroma sprejete osebe na podlagi mednarodnih sporazumov, glede na državno mejo

Država	Št. oseb, ki so jih slovenski policisti vrnili tujim varnostnim organom	
	2009	2010
Avstrija	1	-
Hrvaška	9	5
Madžarska	1	1
Skupaj	11	6

V SKUPNOST USMERJENO POLICIJSKO DELO

Preventivne dejavnosti



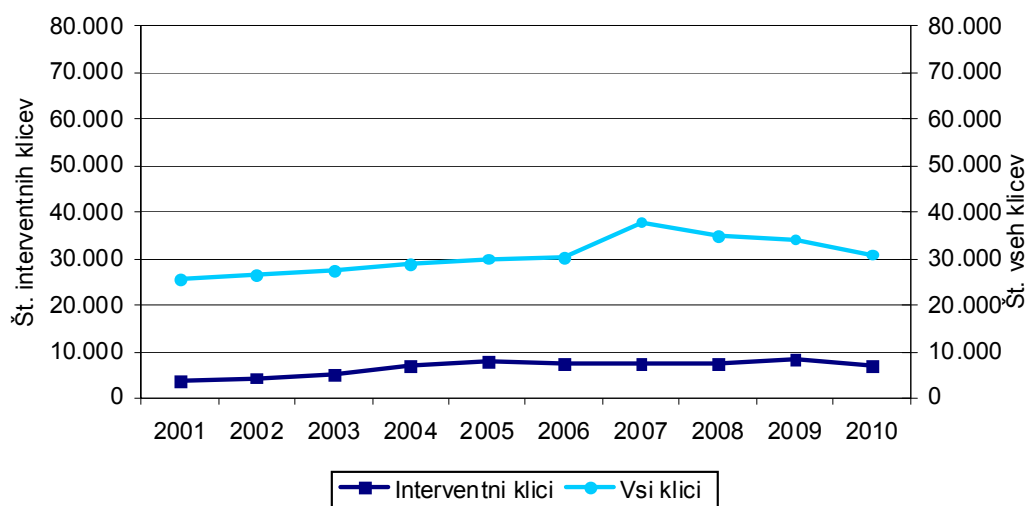
Metode preventivnega dela po področjih*

Metode preventivnega dela	Kriminaliteta		Javni red in mir		Cestni promet		Državna meja in tujci	
	2009	2010	2009	2010	2009	2010	2009	2010
Delo v policijski pisarni	-	-	2	1	2	-	-	-
Delo v posvetovalnih telesih	10	5	8	11	18	10	-	-
Izobraževanje otrok in odraslih	65	44	63	76	160	135	-	-
Izvajanje preventivnih projektov	91	96	82	62	200	147	2	-
Neformalno druženje in povezovanje	27	21	34	22	24	33	3	-
Svetovanje in opozarjanje	148	124	147	141	162	83	1	1
Skupaj	341	290	336	313	566	408	6	1

* Ena preventivna dejavnost lahko zajema več delovnih področij.

OPERATIVNO-KOMUNIKACIJSKA DEJAVNOST

Interventni klici na številko 113



Povprečni reakcijski čas policijskih patrulj po policijskih postajah

Enota	Vsi interventni klici (mm:ss)		Nujni interventni klici (mm:ss)	
	2009	2010	2009	2010
PP Celje	14:35	13:59	8:09	6:33
PP Laško	15:35	17:33	10:25	9:37
PP Mozirje	16:03	14:35	13:06	8:23
PP R. Slatina	12:07	12:31	7:44	13:59
PP Sl. Konjice	14:02	14:28	12:26	8:26
PP Šentjur pri Celju	15:11	15:35	12:26	12:18
PP Šmarje	15:23	14:34	13:03	11:45
PP Velenje	13:26	12:57	11:17	11:01
PP Žalec	15:16	15:16	10:54	12:46
PPP Celje	15:00	15:05	10:20	13:27
PU Celje	15:55	15:40	10:46	10:06

FORENZIČNA IN KRIMINALISTIČNOTEHNIČNA DEJAVNOST

Druga strokovna opravila za podporo preiskovanju kaznivih dejanj

	2009	2010
Pregledi računalniških podatkov	2	53

Kriminalističnotehnična opravila

	2009	2010	Porast/upad (v %)
Št. ogledov kraja kaznivih dejanj in drugih dogodkov, pri katerih so sodelovali kriminalistični tehniki	237	196	-17,3
št. ogledov kraja kaznivih dejanj, ki so jih obravnavale enote kriminalistične policije	176	122	-30,7
št. ogledov kraja drugih dogodkov, ki so jih obravnavale enote kriminalistične policije	61	74	21,3
št. ogledov kraja kaznivih dejanj in drugih dogodkov, ki so jih obravnavale policijske postaje	35	27	-22,9
Št. oseb, ki so jih kriminalistični tehniki identificirali na podlagi sledi papilarnih črt	5	4	...
Št. preliminarnih testiranj prepovedanih drog	272	244	-10,3
Št. poročil o pregledu sledi	52	122	134,6
Št. daktiloskopiranih oseb	106	125	17,9
Št. odvzetih brisov ustne sluznice	122	117	-4,1

NADZORNA DEJAVNOST

Nadzori nad delom delavcev

Enota	Št. nadzorov delavcev PU nad delavci PP
PP Celje	1
PP Velenje	1
PMP Bistrica ob Sotli	1
PMP Rogatec	1
Skupaj	4

Splošni, strokovni in ponovni nadzori nad delom policijskih enot

Enota	Št. nadzorov delavcev PU nad delom PP		
	splošni	strokovni	ponovni
PP Celje	-	1	-
PP Laško	-	1	-
PP Mozirje	-	1	-
PP R. Slatina	-	1	-
PP Sl. Konjice	-	1	-
PP Šentjur	-	1	-
PP Šmarje	-	1	-
PP Velenje	-	1	-
PP Žalec	-	1	-
PMP Bistrica ob Sotli	-	1	-
PMP Rogatec	1	1	-
PPP Celje	-	1	-
Skupaj	1	12	-

Strokovni in ponovni nadzori nad delom policijskih enot po delovnih področjih

Delovno področje	Št. nadzorov nad delom PP		Skupaj
	strokovni	ponovni	
Upravno poslovanje in varstvo podatkov	12	-	12
Skupaj	12	-	12

SPREMLJANJE IZVAJANJA POLICIJSKIH POOBLASTIL IN OGROŽANJA POLICISTOV

Osebe, katerih identiteto je ugotavljala policija

Zakonska podlaga	Št. oseb		Porast/upad (v %)
	2009	2010	
Zakon o policiji	3.945	3.024	-23,3
Zakon o nadzoru državne meje	364	57	-84,3

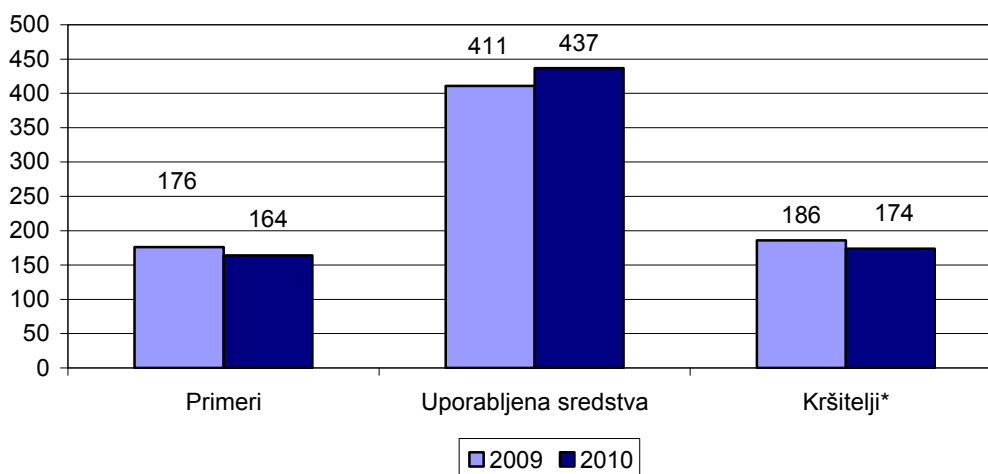
Osebe, privedene na sodišče zaradi postopka o kaznivem dejanju ali prekršku

	Št. oseb		Porast/upad (v %)
	2009	2010	
Osumljenci kaznivih dejanj	1	1	...
Storilci prekrškov	12	8	...
Skupaj	13	9	...

Osebe, pridržane po zakonu o policiji, zakonu o prekrških in zakonu o kazenskem postopku ter zadržane po zakonu o nadzoru državne meje

Čas pridržanja ali zadržanja	Št. oseb		Porast/upad (v %)
	2009	2010	
do 24 ur (43/1 ZPol)	13	2	...
do 48 ur (43/2 ZPol)	3	-	...
do 12 ur (110/2 ZP-1)	-	5	...
do 12 ur (109/2 ZP-1)	98	60	-38,8
od 6 do 12 ur (ZVCP-1)	608	769	26,5
do 48 ur (32.čl. ZNDM)	12	6	...
do 6 ur (157/2 čl. ZKP)	89	138	55,1
do 48 ur (157/2 čl. ZKP)	123	92	-25,2
Skupaj	946	1.072	13,3

Uporaba prisilnih sredstev



* Osebe, zoper katere so bila uporabljena prisilna sredstva.

Uporaba prisilnih sredstev in opozorilnega strela

Vrsta prisilnega sredstva	2009	2010
Sredstva za vklepanje in vezanje	173	159
Plinski razpršilec	4	3
Fizična sila	234	271
Službeni pes	-	3
Sredstva za prisilno ustavljanje prevoznih sredstev	-	1
Skupaj	411	437

Uporaba posameznih vrst prisilnih sredstev in opozorilnega strela po enotah

Enota	SV*	PR	FS	SP	PUV	Skupaj
PP Celje	33	1	84	-	1	119
PP Laško	4	-	9	-	-	13
PP Mozirje	13	-	19	-	-	32
PP R. Slatina	15	-	25	-	-	40
PP Sl. Konjice	16	2	29	-	-	47
PP Šentjur	4	-	5	-	-	9
PP Šmarje	16	-	34	-	-	50
PP Velenje	28	-	21	-	-	49
PP Žalec	9	-	11	-	-	20
PPP Celje	5	-	14	-	-	19
EVSP PU Celje	4	-	4	3	-	11
SKP PU Celje	8	-	6	-	-	14
SUP PU Celje	4	-	10	-	-	14
Skupaj	159	3	271	3	1	437

* SV - sredstva za vklepanje in vezanje, PR - plinski razpršilec, FS - fizična sila, SP - službeni pes, PUV - prisilno ustavljanje prevoznih sredstev.

Posledice uporabe prisilnih sredstev pri policistih in kršiteljih

	Št. policistov		Št. kršiteljev*	
	2009	2010	2009	2010
Vidni zunanji znaki**	3	2	25	27
Lahka telesna poškodba	15	16	6	8
Huda telesna poškodba	-	-	-	1
Skupaj	18	18	31	36

* Osebe, zoper katere so policisti uporabili prisilna sredstva.

** Praska, odrgnina ali druga manjša površinska poškodba.

Grožnje policistom

Stopnja ogroženosti	Št. groženj	
	2009	2010
Majhna	10	5
Velika	1	2
Zelo velika	-	1
Skupaj	11	8

Kazniva dejanja napadov na policiste

	2009	2010	Porast/upad (v %)
Št. kaznivih dejanj (299, 300, 301 in 302 čl. KZ)	10	16	...
Št. napadenih policistov	16	23	...

REŠEVANJE PRITOŽB

Pritožbe zoper policiste

Pritožbe	2009	2010	Porast/upad (v %)
Št. sprejetih pritožb	39	45	15,4
nerešene pritožbe	12	12	...
rešene pritožbe	27	33	22,2
Št. pritožbe, ki jih je obravnaval vodja organizacijske enote	10	18	...
uspešno zaključen postopek	6	12	...
neuspešno zaključen postopek	4	6	...
delež neuspešno zaključenih (v %)	40,0	33,3	...
ravnanje, skladno s predpisi	10	18	...
ravnanje, neskladno s predpisi	-	-	...
delež ravnanj, neskladnih s predpisi (v %)
ni ocene	-	-	...
Št. zavrženih pritožb	4	1	...
Št. pritožb s predčasno zaključenim postopkom	10	8	...
Št. pritožb, obravnavanih na seji senata	7	12	...
neuspešno zaključen postopek pri vodji organizacijske enote	4	6	...
sum storitve kaznivega dejanja	3	6	...
utemeljene	4	3	...
neutemeljene	3	7	...
delež utemeljenih (v %)	57,1	30,0	...
ni ocene	-	2	...

*Pritožbe zoper policiste po delovnih področjih**

	Kriminaliteta		Javni red in mir		Cestni promet		Državna meja in tujci		Drugi dogodki	
	2009	2010	2009	2010	2009	2010	2009	2010	2009	2010
Št. sprejetih pritožb	6	14	4	5	26	32	1	-	2	3
nerešene pritožbe	1	2	-	-	6	4	-	-	-	-
rešene pritožbe	5	12	4	5	20	28	1	-	2	3
Št. pritožb, ki jih je obravnaval vodja organizacijske enote	2	4	3	2	5	16	-	-	1	2
ravnanje, skladno s predpisi	2	4	3	2	5	16	-	-	1	2
ravnanje, neskladno s predpisi	-	-	-	-	-	-	-	-	-	-
delež ravnanj, neskladnih s predpisi (v %)	0,0	0,0	0,0	0,0	0,0	0,0	0,0	0,0
ni ocene	-	-	-	-	-	-	-	-	-	-
Št. zavrženih pritožb	-	1	1	-	3	-	-	-	-	-
Št. pritožb s predčasno zaključenim postopkom	3	3	-	3	6	5	1	-	1	-
Št. pritožb, obravnavanih na seji senata	2	4	1	-	7	14	-	-	1	1
utemeljene	-	4	-	-	7	3	-	-	-	1
neutemeljene	2	-	1	-	-	11	-	-	1	-
delež utemeljenih (v %)	...	100,0	100,0	21,4	100,0

* Ker se lahko posamezna pritožba nanaša na več delovnih področij, je seštevek števila pritožb po delovnih področjih praviloma večji od števila obravnavanih pritožb.

*Pritožbeni razlogi**

	Uporaba pooblastil		Uporaba prisilnih sredstev		Drugi razlogi		Skupaj	
	2009	2010	2009	2010	2009	2010	2009	2010
Št. pritožb, ki jih je obravnaval vodja organizacijske enote	10	20	1	2	13	22	24	44
ravnanje, skladno s predpisi	10	20	1	2	13	22	24	44
ravnanje, neskladno s predpisi	-	-	-	-	-	-	-	-
delež ravnanj, neskladnih s predpisi (v%)
ni ocene	-	-	-	-	-	-	-	-
Št. pritožb, obravnavanih na seji senata	8	14	5	5	13	15	26	34
utemeljene	5	7	5	2	9	5	19	14
neutemeljene	3	7	-	3	4	10	7	20
delež utemeljenih (v %)	62,5	50,0	100,0	40,0	69,2	33,3	73,1	41,2

* Ker lahko posamezna pritožba vsebuje več pritožbenih razlogov, je število pritožbenih razlogov praviloma večje od števila obravnavanih pritožb.

Posledice pritožbenih postopkov

	2009	2010
Opozorilo in pogovor	-	1
Skupaj	-	1

NOTRANJE PREISKAVE

*Prijavljena in odkrita kazniva dejanja uradnih oseb policije, odstopljena v obravnavo vrhovnemu državnemu tožilstvu, in osumljene uradne osebe po enotah**

Enota	Št. prijavljenih in odkritih kaznivih dejanj		Št. osumljenih uradnih oseb	
	2009	2010	2009	2010
PP Celje	3	-	3	-
PP Laško	-	1	-	4
PP R. Slatina	1	-	2	-
PP Sl. Konjice	3	1	2	1
PP Šentjur	1	-	2	-
PP Šmarje	1	-	2	-
PP Velenje	-	2	-	-
SD PU Celje	2	-	2	-
SKP PU Celje	3	1	-	-
Skupaj	14	6	13	8

INFORMACIJSKA IN TELEKOMUNIKACIJSKA DEJAVNOST

Računalniška oprema po enotah

Enota	Delovne postaje		Tiskalniki	
	2009	2010	2009	2010
PP Celje	32	33	3	3
PP Laško	12	12	2	2
PP Mozirje	10	10	2	2
PP R. Slatina	16	20	4	3
PP Sl. Konjice	13	13	2	2
PP Šentjur	9	9	2	2
PP Šmarje	22	22	3	3
PP Velenje	23	23	3	3
PP Žalec	17	17	2	2
PMP Bistrica ob Sotli	11	17	5	5
PMP Rogatec	15	16	5	5
PPP Celje	32	33	2	3
OKC PU Celje	13	13	2	1
SD PU Celje	9	9	2	2
SKP PU Celje	71	80	4	5
SOP PU Celje	25	25	2	2
SUP PU Celje	16	16	2	2
Skupaj	346	368	47	47

Radijske postaje po enotah

Enota	Avtomobilske postaje		Motorske postaje		Fiksne postaje		Ročne postaje	
	2009	2010	2009	2010	2009	2010	2009	2010
PP Celje	13	13	-	-	1	1	45	45
PP Laško	10	10	-	-	4	4	15	15
PP Mozirje	7	7	-	-	2	2	12	12
PP R. Slatina	19	19	-	-	2	2	42	42
PP Sl. Konjice	13	13	1	1	3	3	18	18
PP Šentjur	8	8	-	-	3	3	13	13
PP Šmarje	22	22	-	-	3	3	37	37
PP Velenje	11	11	-	-	3	3	26	26
PP Žalec	8	8	-	-	3	3	20	20
PMP Bistrica ob Sotli	6	6	-	-	8	8	12	12
PMP Rogatec	6	6	-	-	6	6	13	13
PPP Celje	16	16	8	8	-	-	28	28
OKC PU Celje	-	-	-	-	6	6	6	6
SD PU Celje	-	-	-	-	-	-	-	-
SKP PU Celje	20	20	-	-	1	1	46	49
SOP PU Celje	2	2	-	-	-	-	3	3
SUP PU Celje	10	10	-	-	2	2	16	16
Skupaj	171	171	9	9	47	47	352	355

GSM aparati in vmesniki po enotah

Enota	GSM aparati		GSM vmesniki	
	2009	2010	2009	2010
PP Celje	1	1	-	-
PP Laško	1	1	1	1
PP Mozirje	2	2	1	1
PP R. Slatina	1	1	1	1
PP Sl. Konjice	1	1	1	1
PP Šentjur	2	2	1	1
PP Šmarje	1	1	1	1
PP Velenje	1	1	1	1
PP Žalec	1	1	1	1
PMP Bistrica ob Sotli	1	1	1	1
PMP Rogatec	1	1	1	1
PPP Celje	2	2	-	-
OKC PU Celje	2	2	1	1
SD PU Celje	2	2	-	-
SKP PU Celje	24	25	-	-
SOP PU Celje	3	3	-	-
SUP PU Celje	7	7	1	1
PU Celje - centrala	1	1	5	5
Skupaj	54	55	17	17

KADROVSKE IN ORGANIZACIJSKE ZADEVE

Sistemizirana in zasedena delovna mesta po enotah

Enota	Št. sistemiziranih delovnih mest				Št. zasedenih delovnih mest			
	unif. policisti	neunif. policisti	delavci brez statusa policista	skupaj	unif. policisti	neunif. policisti	delavci brez statusa policista	skupaj
PP Celje	87	13	12	112	65	13	14	92
PP Laško	29	2	4	35	24	2	5	31
PP Mozirje	25	2	3	30	21	2	4	27
PP R. Slatina	79	2	7	88	75	2	6	83
PP Sl. Konjice	37	3	5	45	28	3	5	36
PP Šentjur	27	2	3	32	23	2	3	28
PP Šmarje	84	3	6	93	74	1	6	81
PP Velenje	60	6	9	75	48	6	9	63
PP Žalec	44	4	5	53	34	4	5	43
PMP Bistrica ob Sotli	51	-	4	55	42	-	3	45
PMP Rogatec	74	-	3	77	64	-	3	67
PPP Celje	55	-	7	62	39	-	7	46
OKC PU Celje	6	19	2	27	6	19	2	27
SD PU Celje	-	8	2	10	-	8	2	10
SKP PU Celje	-	90	5	95	-	75	5	80
SOP PU Celje	-	9	32	41	-	9	35	43
SUP PU Celje	30	-	2	32	26	-	2	28
Vodstvo uprave	1	-	1	2	1	-	1	2
Skupaj	689	163	112	964	570	146	116	832

Disciplinski ukrepi po enotah

	PMP Rogatec	Skupaj
Uvedeni disciplinski postopki	1	1
ustavitev postopka	1	1

FINANČNO-MATERIALNE ZADEVE

Prevozna sredstva

	Št. vozil	
	2009	2010
Št. najetih belo-modrih vozil	27	26
Št. najetih osebnih civilnih patroljnih vozil	8	9
Št. najetih vozil za enoto na sklic	6	6
Št. najetih terenskih vozil	2	2
Št. najetih intervencijskih vozil	4	4
Št. prevoznih sredstev v lasti policije	162	160
Skupaj	209	207

Povprečna starost prevoznih sredstev

	2009 (v letih)	2010 (v letih)	Kriterij izločitve (v letih)
Vsa prevozna sredstva	5,0	5,9	
intervencijska vozila	4,8	5,8	8
motorna kolesa	5,9	6,5	8
osebna civilna vozila	5,5	6,2	8
osebna patroljna vozila	3,7	4,7	6
terenska vozila	7,4	8,0	12
dostavna in tovorna vozila	7,3	8,3	8

Stanovanja po enotah

Enota	Št. službenih stanovanj	Št. nezasedenih službenih stanovanj*	Št. neprofitnih stanovanj
PU Celje	41	9	30
Skupaj	41	9	30

*Nezasedena stanovanja v postopku dodelitve, prodaje ali prekategorizacije niso upoštevana.

Zasedenost samskih sob po enotah

Enota	Število ležišč	Št. zasedenih ležišč	Delež zasedenih ležišč (v %)
PU Celje	7	1	14,3
Skupaj	7	1	14,3

ODNOSI Z JAVNOSTMI

Delo na področju odnosov z javnostmi

	2009	2010	Porast/upad (v %)
Št. tiskovnih konferenc, kratkih sestankov in fototerminov	6	6	...
Št. sporočil, obvestil in informacij za javnost	183	304	66,1
Št. pisnih in ustnih odgovorov na vprašanja novinarjev	280	267	-4,6
Št. pisnih in ustnih odgovorov na vprašanja državljanov	40	27	-32,5
Št. demantijev na prispevke v medijih	-	-	...

DEJAVNOST SPECIALIZIRANIH POLICIJSKIH ENOT

Dejavnosti enot na sklic

Enota	2009						2010					
	št. sklicev za naloge na območju iste PU			št. sklicev za naloge na območju druge			št. sklicev za naloge na območju iste PU			št. sklicev za naloge na območju druge PU		
	PPE I	PPE II	PPE III	PPE I	PPE II	PPE III	PPE I	PPE II	PPE III	PPE I	PPE II	PPE III
PU Celje	3	5	5	1	6	-	2	8	5	1	-	-

Službeni psi

	2009	2010
Št. psov za splošno uporabo	9	12
Št. psov za specialistično uporabo	3	3