



REPUBLIKA SLOVENIJA
MINISTRSTVO ZA NOTRANJE ZADEVE

POLICIJA

Policijska uprava Celje

Ljubljanska cesta 12, 3001 Celje

T: 03 542 62 00

F: 03 542 63 63

E: puce@policija.si

www.policija.si

Številka: 0101-9/2011/7

Datum: 29. 7. 2011

POROČILO O DELU PU CELJE ZA PRVO POLLETJE 2011

1 Značilnosti dela policije	3
2 Delo po posameznih delovnih področjih	4
2.1 Temeljne dejavnosti.....	4
2.1.1 Preprečevanje, odkrivanje in preiskovanje kriminalitete	4
2.1.2 Vzdrževanje javnega reda in zagotavljanje splošne varnosti ljudi in premoženja	6
2.1.3 Zagotavljanje varnosti cestnega prometa	6
2.1.4 Nadzor državne meje in izvajanje predpisov o tujcih.....	7
2.1.5 Varovanje določenih oseb in objektov	8
2.2 Druge dejavnosti.....	9
2.2.1 V skupnost usmerjeno policijsko delo	9
2.2.2 Operativno-komunikacijska dejavnost	9
2.2.3 Forenzična in kriminalističnotehnična dejavnost.....	10
2.2.4 Analitska dejavnost	10
2.2.5 Nadzorna dejavnost	11
2.2.6 Spremljanje izvajanja policijskih pooblastil in ogrožanja policistov.....	11
2.2.7 Reševanje pritožb	12
2.2.8 Notranje preiskave	12
2.2.9 Informacijska in telekomunikacijska dejavnost	13
2.2.10 Kadrovske in organizacijske zadeve.....	13
2.2.11 Izobraževanje, izpopolnjevanje in usposabljanje	14
2.2.12 Finančno-materialne zadeve.....	14
2.2.13 Mednarodno sodelovanje.....	15
2.2.14 Odnosi z javnostmi.....	15
2.2.15 Dejavnost specializiranih policijskih enot.....	15
Priloga: Statistični podatki	17

1 Značilnosti dela policije

Delo v prvem polletju 2011 je najbolj zaznamoval projekt združevanja Policijske uprave Celje in Policijske uprave Slovenj Gradec, imenovan Libra. Vodstva policijskih enot na vseh nivojih, še zlasti pa najožji vodstvi obeh policijskih uprav, so v fazi samih priprav na združitev za to porabila precej delovnega časa in energije. Združitev je glede na temeljite priprave posledično potekala brez večjih težav in vplivov, tako na delo policije, kot tudi na stanje varnosti. Glede na združitev obeh policijskih uprav, statistični podatki za PU Celje v nadaljevanju zajemajo podatke obeh bivših oz. združenih policijskih uprav.

Za delovno področje kriminalitete je za prvo polletje 2011 značilno zmanjšanje števila evidentiranih in obravnavanih kaznivih dejanj. Policisti in kriminalisti PU Celje so tako obravnavali 4.759 (5.407)¹ kaznivih dejanj, kar je 12,0 % manj kot v prvem polletju leta 2010. Preiskanost teh trenutno znaša 59,3 % (65,4 %). Državnemu tožilstvu je bilo posredovanih 3.402 (3.381) kazenskih ovadb, kar je 0,6 % več kot v letu pred tem, za dejanja brez pravne podlage za pregon pa je bilo podanih 1.329 (1.476) poročil. Po oceni policije so storilci s kaznivimi dejanji povzročili za 19,5 (19,1) milijona evrov škode. Zaradi utemeljenega suma storitve kaznivih dejanj so bile vložene kazenske ovadbe in poročila v njihovo dopolnitev zoper 1.772 (1.962) oseb.

Delo na področju javnega reda so zaznamovala javna zbiranja in prireditve, ki so zahtevale večje angažiranje policije pri preprečevanju hujših kršitev javnega reda. Veliko pozornosti je bilo namenjene tudi doslednemu ukrepanju zoper vse oblike nasilja, še zlasti nasilja v družini. Ves čas so se izvajale aktivnosti za odkrivanje in preprečevanje kršitev v gostinskih lokalih, na krajih, kjer se pogosto zadržujejo učenci, dijaki in študentje, predvsem pa tam, kjer je v preteklosti prihajalo do hujših kršitev. Policisti so v prvi polovici letošnjega leta obravnavali 2.911 (2.593) kršitev predpisov o javnem redu ali 12,3 % več kot v prvem polletju 2010. Kršitev Zakona o varstvu javnega reda in miru je bilo 2.033 (1.829) ali 11,2 % več, kršitev drugih predpisov o javnem redu pa 878 (764) ali 14,9 % več.

Stanje varnosti cestnega prometa lahko ocenimo kot stabilno, delno tudi pričakovano. Obravnavanih je bilo 1.462 (1.498) prometnih nesreč ali 2,4 % manj kot v enakem obdobju leta 2010. Nesreč s smrtnim izidom je bilo 7 (7), v njih pa je umrlo 8 (7) udeležencev cestnega prometa. Obravnavanih je bilo tudi 3,9 % manj nesreč s telesno poškodbo, in sicer 570 (593), v njih pa je bilo 22,2 % več hudo in 10,7 % manj lahko telesno poškodovanih. Med najpogostejšimi vzroki prometnih nesreč je prevladoval nepravilen premik, največ oseb pa je umrlo zaradi neprilagojene hitrosti. Skupen delež alkoholiziranih povzročiteljev je znašal 8,6 % in je bil nekoliko višji od enakega obdobja lani, s tem da je delež med povzročitelji nesreč s smrtnim izidom bistveno nižji, a še še vedno previsok.

Glede na statistične podatke ocenjujemo, da v PU Celje varnostne pojave obvladujemo kljub nenehnemu zmanjševanju števila zaposlenih in da so varnostne razmere stabilne ter primerljive s predhodnimi obdobji.

¹ V oklepaju je podatek za enako obdobje leta 2010.

2 Delo po posameznih delovnih področjih

2.1 Temeljne dejavnosti

2.1.1 Preprečevanje, odkrivanje in preiskovanje kriminalitete

V primerjavi s prvim polletjem leta 2010 je bilo na območju PU Celje obravnavanih 8,5 % manj kaznivih dejanj s področja splošne kriminalitete, in sicer 4.138 (4.521). Pri teh je še vedno zaznan porast goljufij, ki smo jih obravnavali 294 (241), preiskavnost teh pa je 86,1 % (92,9 %).

Največji del splošne kriminalitete se je nanašal na kazniva dejanja zoper premoženje, ki jih je bilo obravnavanih 2.685 (2.833). Od teh kaznivih dejanj je trenutno preiskanih 976 (1.146), kar znaša 36,4 % (40,5 %) ali 4,1 % manj kot v enakem obdobju lani. Obravnavanih je bilo 33 (11) drznih tatvin, 604 (752) vlomi, 102 (122) zatajitvi, 7 (4) roparskih tatvin in 21 (20) ropov, pri čemer je bilo 6 (0) ropov v finančnih ustanovah. V letu 2011 sta bila uspešno preiskana oborožena roba varnostnika iz leta 2010, kjer je bilo ugotovljeno, da so storilci državljani drugih držav, ki so osumljeni takšnih dejanj še v nekaterih drugih državah Evrope.

V prvem polletju leta 2011 je bil zaznan upad kaznivih dejanj zoper življenje in telo, saj jih je bilo obravnavanih 218 (250), kar je 12,8 % manj kot v polletju leta 2010. Preiskavnost teh dejanj še vedno ostaja zelo dobra in predstavlja 92,7 % (92,0 %). Največji del so predstavljale lahke telesne poškodbe, ki jih je bilo obravnavanih 180 (205), in hude telesne poškodbe, ki jih je bilo obravnavanih 13 (30). Še vedno je bila večina najtežjih dejanj s tega področja storjena v družinskem krogu oz. med znanci. Delež kaznivih dejanj zoper spolno nedotakljivost se je povečal za 17,9 %, saj je bilo obravnavanih 46 (39) tovrstnih zadev, preiskavnost pa trenutno znaša 95,7 % (89,7 %).

Problematika kaznivih dejanj zoper zakonsko zvezo, družino in otroke ostaja sicer aktualna, vendar je v bilo prvem polletju leta 2011 obravnavanih 282 (342) tovrstnih zadev, kar predstavlja 17,5 % upad.

V prvi polovici leta 2011 je bilo podanih 191 (208) kazenskih ovadb zoper storilce kaznivih dejanj nasilje v družini, 56 (92) kazenskih ovadb zoper storilce kaznivih dejanj zanemarjanje mladoletne osebe oziroma surovo ravnanje in 18 (23) ovadb za kazniva dejanja spolni napad na osebo, mlajšo od 15 let – raziskavnost teh dejanj je 100,0 % (87,0 %). Obravnavanih je bilo tudi 5 (7) kaznivih dejanj prikazovanja, izdelave, posesti in posredovanja pornografskega gradiva.

Obravnavi kaznivih dejanj z elementi nasilja, še posebej kaznivih dejanj, storjenih znotraj družine, je bila na PU Celje posvečena posebna pozornost, saj težimo k ničelni toleranci pri obravnavi nasilja v družini. Pri obravnavi kaznivih dejanj v družini se je pogosto sodelovalo z zunanjimi institucijami, kot so centri za socialno delo, krizni center za mlade in varna hiša. Prav tako smo nadaljevali s partnerstvom z zavodom VIR in ob celoviti obravnavi primerov pogosto sklicevali timske sestanke z namenom preprečiti nadaljevanje izvajanja nasilja znotraj družine.

V prvem polletju je bilo obravnavanih manj zadev, za katere so bili obravnavani mladoletniki, in sicer 118 (181). Še vedno gre pretežno za dejanja s področja premoženjske kriminalitete. Kazensko je bilo ovadenih 88 (130) mladoletnih oseb, ki predstavljajo 5,0 % (6,6 %) delež vseh ovadenih.

Stanje na področju preiskovanja gospodarske kriminalitete in trend rasti teh dejanj sta v zadnjih letih približno enaka. Podatki, kljub nihanjem, kažejo na vztrajno naraščanje števila kaznivih dejanj, tako kaznivih dejanj gospodarske kriminalitete, ki generirajo velike premoženjske koristi, kot dejanj t.i. organizirane gospodarske kriminalitete. Gre predvsem za dejanja na škodo proračuna, ki so povezana z izogibanjem davčnim obveznostim, dejanja na škodo upnikov pri gospodarskem poslovanju ter druga kazniva dejanja, povezana z nesolventnostjo.

V prvem polletju je bilo skupaj obravnavanih 621 (886) kaznivih dejanj gospodarske kriminalitete, kar je v primerjavi s prejšnjim letom sicer manj za 29,0 %. Skupna škoda, povzročena s temi dejanji, je bila ocenjena na 13,6 (12,5) milijona evrov. Najizrazitejši je bil porast števila obravnavanih zadev, povezanih z organiziranimi oblikami gospodarske kriminalitete, predvsem kaznivih dejanj, povezanih z uvozom oz. pridobivanjem vozil iz Evropske unije, ter dejanj, povezanih z nesolventnostjo velikih gradbenih podjetij.

Obravnavali so se sklopi zadev, povezani s propadom gradbenega podjetja Gradis d. d., gradbenega podjetja Vegrad d. d. in nekaterih drugih gradbincev. V začetku leta je bila zaključena tudi obsežna preiskava, povezana s korupcijskimi dejanji pri opravljanju sodniške funkcije. V tej zadevi so bile opravljene številne hišne preiskave ter izvedeni drugi ukrepi. Trije osumljenci so bili privedeni pred pristojno sodišče, kjer je bil zanje odrejen pripor.

V prvi polovici leta 2011 je bilo obravnavanih 6 (18) kaznivih dejanj, ki so po ocenah policije posledica organizirane kriminalitete. Od tega so bila 4 (10) kazniva dejanja neupravičena proizvodnja in promet z mamili, pri katerih je bilo ugotovljeno, da so posledica organiziranih oblik delovanja kriminalnih združb po Evropolovih kriterijih.

V mesecu januarju je bila v sodelovanju z Upravo kriminalistične policije GPU, kriminalistično policijo Avstrije in Carinskim preiskovalnim uradom Muenchen, zaključena obsežna preiskava kaznivih dejanj neupravičena proizvodnja in promet z mamili, v okviru katere je bilo ovadenih 9 oseb za 9 kaznivih dejanj, od tega 6 državljanov Slovenije, 2 državljana Avstrije in državljan Srbije.

V okviru cilja PU Celje, t. j. učinkovito omejevanje prometa s prepovedanimi drogami, so se izvajali skupni poostreni nadzori Sektorja kriminalistične policije PU Celje in policijskih postaj ter dokumentirala kazniva dejanja s klasični policijski ukrepi. V prvih šestih mesecih je bilo sicer podanih 122 (174) kazenskih ovadb, povezanih s kaznivimi dejanji prodaje prepovedanih drog. V prvi polovici leta 2011 sta bila obravnavana 2 primera prekomernega zaužitja količine prepovedane droge, posledica tega pa je bilo nudenje zdravniške pomoči

V mesecu marcu je bila zaključena obsežnejša preiskava kaznivih dejanj zloraba prostitucije in spolni napad na osebo, mlajšo od petnajst let. Osumljena sta žrtve preslepila tako, da sta prek spleta oglaševala ponudbe za dobro plačano delo erotičnih maserk, kasneje pa sta od mladoletnih žrtev zahtevala tudi nudenje spolnih uslug.

V okviru preiskovanja računalniške kriminalitete so bili v prvem polletju 2011 obravnavani 4 (4) primeri napada na informacijski sistem. Zaznan je bil porast števila obravnavanih zadev, kjer se z uporabo spletnega okolja oz. informacijske tehnologije izvršujejo druge oblike kaznivih dejanj, kot so zloraba osebnih podatkov v socialnih mrežah, uporaba ponarejenih bančnih, kreditnih ali drugih kartic v sistemih spletnih trgovin ter spletne goljufije.

V okviru računalniške forenzike je bilo opravljenih 79 (48) zavarovanj elektronskih podatkov iz računalniške opreme in 122 (53) preiskav zavarovanih elektronskih podatkov iz elektronskih naprav. Zavarovanje in preiskave podatkov iz elektronskih naprav so bile opravljene za notranje organizacijske enote PU Celje ter za PU Krško.

2.1.2 Vzdrževanje javnega reda in zagotavljanje splošne varnosti ljudi in premoženja

Delo na področju javnega reda so zaznamovala predvsem javna zbiranja in prireditve, ki so zahtevale večje angažiranje policije pri preprečevanju hujših kršitev javnega reda. Veliko pozornosti je bilo namenjene tudi doslednemu ukrepanju zoper vse oblike nasilja, še zlasti nasilja v družini. Ves čas so se izvajale aktivnosti za odkrivanje in preprečevanje kršitev v gostinskih lokalih, na krajih, kjer se pogosto zadržujejo učenci, dijaki in študentje, predvsem pa tam, kjer je v preteklosti prihajalo do hujših kršitev.

Policisti so v prvi polovici letošnjega leta obravnavali 2.911 (2.593) kršitev predpisov o javnem redu ali 12,3 % več kot v prvem polletju 2010. Kršitev Zakona o varstvu javnega reda in miru je bilo 2.033 (1.829) ali 11,2 % več, kršitev drugih predpisov o javnem redu pa 878 (764) ali 14,9 % več. Med kršitvami drugih predpisov o javnem redu je bilo največ kršitev Zakona o tujcih, Zakona o proizvodnji in prometu s prepovedanimi drogami, Zakona o prijavi prebivališča in Zakona o zaščiti živali.

Naloge varovanja so policisti na območju PU Celje opravljali na 984 (1.000) javnih prireditvah in na 2 (2) javnih shodih. V skladu s predpisi so policijske enote v 48 (34) primerih zagotovile pomoč državnim organom, gospodarskim družbam in zavodom ter drugim organizacijam in posameznikom z javnimi pooblastili, kadar so se jim državljani pri opravljanju nalog iz njihove pristojnosti fizično upirali ali pa, ko se je pričakovalo njihovo upiranje.

Obravnavanih je bilo 319 (287) kršitev s področja nasilja v družini, 369 (372) prijav vpitja in nedostojnega vedenja in 334 (325) kršitev, povezanih z izzivanjem ali vzpodbujanjem k pretepu. Za 20,1 % je bilo več nedostojnih vedenj do uradne osebe, saj je bilo teh kršitev 251 (209). Obravnavanih je bilo tudi 214 (182) neupoštevanj odredbe uradne osebe, kar pomeni 17,6 % porast glede na enako obdobje preteklega leta.

Statistični podatki ne izkazujejo obravnave množičnih kršitev javnega reda in miru, v katerih bi bilo udeleženi 5 ali več kršiteljev. Kljub temu smo na območju PU Celje obravnavali kršitev, v katerih je bilo udeleženi 5 ali več oseb, vendar so bili kršitelji obravnavani za storjena kazniva dejanja in jih evidenca kršitev ne zajema. Prav tako je bilo obravnavanih nekaj dogodkov, v katerih je bilo udeleženi več kot 5 kršiteljev, vendar je bilo izsledenih manj, ostali kršitelji pa so ostali neznani.

Zaradi suma, da posamezniki ne izpolnjujejo pogojev za posedost orožja, so bile pristojnim upravnim enotam poslane 3 (3) pobude za uvedbo upravnega postopka za odvzem orožja.

2.1.3 Zagotavljanje varnosti cestnega prometa

Obravnavanih je bilo 1.462 (1.498) prometnih nesreč ali 2,4 % manj kot v enakem obdobju leta 2010. Nesreč s smrtnim izidom je bilo 7 (7), v njih pa je umrlo 8 (7) udeležencev cestnega prometa. Obravnavanih je bilo tudi 3,9 % manj nesreč s telesno poškodbo, in sicer 570 (593), v njih pa je bilo 22,2 % več hudo in 10,7 % manj lahko telesno poškodovanih. Med vzroki so

prevladovali nepravilni premiki z vozilom, sledijo neprilagojena oz. prekoračena hitrost, nepravilna stran in smer vožnje, neupoštevanje pravil o prednosti in neustrezna varnostna razdalja. Največ oseb je umrlo na glavnih cestah, in sicer 6 (1).

Število vinjenih povzročiteljev prometnih nesreč se ni bistveno spremenilo; delež teh je znašal 8,6 % (8,2 %). Tudi povprečna stopnja alkoholiziranosti je podobna primerjalnemu obdobju v letu 2010. Policisti so odredili 20,9 % manj preizkusov alkoholiziranosti, pri tem pa odkrili 18,4 % manj vinjenih voznikov. V prvem polletju je bilo zaradi vožnje pod vplivom alkohola pridržanih 733 (944) oseb.

Policisti so ugotovili 7,7 % manj kršitev predpisov s področja cestnega prometa kot v enakem obdobju lani, in sicer 26.205 (28.389). Zaradi kršitev Zakona o varnosti cestnega prometa je bilo izvedenih 25.383 (28.065) ukrepov. Zaradi neupoštevanja predpisanih omejitev hitrosti, vožnje pod vplivom alkohola, nepravilne strani in smeri vožnje ter neuporabe varnostnega pasu je bilo skupaj izrečenih 55,6 % (56,8 %) ukrepov. Kršiteljem je bilo zaseženih 158 (219) motornih vozil. Večina vozil je bila zasežena večkratnim kršiteljem cestno prometnih predpisov, ki so bili ponovno zaloteni pri storitvi hujšega prekrška. Se je pa povečalo število ukrepov zoper voznike tovornih vozil po Zakonu o delovnem času in obveznih počitkih mobilnih delavcev ter o zapisovalni opremi v cestnih prevozih.

Cestna infrastruktura na območju PU Celje ni bistveno spremenjena. Pri urejanju cestnega prometa se je največ pozornosti posvečalo pretočnosti prometa na slovenskem avtocestnem križu vzhod-zahod in t.i. celjskem cestnem križu. Zaradi vzdrževalnih in manjših obnovitvenih del je bilo nekaj več zastojev na avtocesti.

V času zimskih voznih razmer ni bilo posebne problematike. Kljub rekonstrukciji in dograditvi počivališča Lopata – jug je na avtocesti še vedno pereča problematika počivališč, ki jih je premalo in, predvsem v nočnem času, ne zmorejo sprejeti vseh tovornih vozil. Ker na počivališčih ni dovolj prostora za parkiranje, vozniki tovornih vozil parkirajo vozila na vozišču priključne ceste na počivališče ter na zaviralnem in pospeševalnem pasu.

Na pretočnost prometa so vplivale tudi številne športne in druge prireditve, ki so se odvijale na javnih prometnih površinah. Tudi letos so bile najbolj številne kolesarske prireditve, tako tekmovalnega kot rekreativnega značaja. Glede angažiranja policije so izstopale Mednarodna kolesarska dirka Po Sloveniji 2011, 26. AMTK Rally Velenje 2011, Na kolo 2011 in vrsta drugih kolesarskih prireditev.

2.1.4 Nadzor državne meje in izvajanje predpisov o tujcih

Dogajanje na državni meji s Hrvaško lahko v prvem polletju leta 2011 ocenimo kot ugodno. Evidentiranih je bilo 32 (11) nedovoljenih prehodov čez državno mejo. Povečan porast nedovoljenih prehodov je bil zabeležen predvsem s strani turistov v termah in kampu na območju Turistične cone Sotla - dolina izvirov zdravja, ki so prestopali državno mejo peš ali s kolesom, kar pa ni predstavljalo večjega varnostnega tveganja v zvezi z varovanjem državne meje. Osebe, ki so nedovoljeno prestopile državno mejo, so bile prijete neposredno v obmejnem območju. Pri tem ni bilo ugotovljenih nedovoljenih prehodov večjih organiziranih skupin. V vseh primerih nedovoljenih prehodov čez državno mejo je bilo vračanje tujcev po sporazumu uspešno.

Pri varovanju državne meje so medsebojno sodelovali policisti na mejnih prehodih in zeleni meji, uporabljena so bila vsa tehnična sredstva. Izvajalo se je mešano patroljiranje s hrvaškimi varnostnimi organi, čezmejno policijsko sodelovanje, ukrepi kontroliranega prehajanja državne meje ter ukrepi po Sporazumu o obmejnem prometu in sodelovanju med Slovenijo in Hrvaško.

Na notranji meji z Avstrijo ni bilo varnostnih dogodkov, ki bi bili povezani z nedovoljenimi vstopi.

Državno mejo je prestopilo 1.212.906 (1.209.480) ali 0,3 % več potnikov kot v letu pred tem. Strukturo potnikov so v 56,7 % predstavljali državljani tretjih držav, predvsem z območja nekdanje Jugoslavije, 43,3 % je bilo državljanov Slovenije in Evropske unije. Pri prometu vozil čez mejne prehode je bil zaznan 1,9 % porast. Državno mejo je prevozilo 674.432 (661.885) vozil.

Na mejnih prehodih je bilo zaradi neizpolnjevanja zakonskih pogojev za vstop v državo zavrženih 156 (177) ali 11,9 % manj tujcev kot v letu pred tem. Največ je bilo zavrženih državljanov Hrvaške, sledijo jim državljani Bosne in Hercegovine, Srbije, Črne gore, Turčije in drugih držav. Policisti so obravnavali 3 (8) kršitve Zakona o orožju - v vseh primerih je bilo zaseženo hladno orožje. Zaseženo je bilo tudi 800 g eksploziva. V 15 (8) primerih so bili odkriti poskusi prenosa prepovedanih drog. Izdanih je bilo 14 (37) dovoljenj za vnos, iznos ali tranzit orožja čez državno mejo. Zaradi zlorabe dokumentov na mejnih prehodih ni bilo obravnavanih oseb. Na podlagi zadetkov v Schengenskem informacijskem sistemu je bilo na mejnih prehodih zaseženo 1 (3) vozilo.

V skladu z določili Sporazuma o obmejnem prometu in sodelovanju med Slovenijo in Hrvaško je bilo na območju PU Celje, na mejnih prehodih za obmejni promet, izdanih 2.070 (2.126) ali 2,6 % manj dovolilnic za enkratni prestop državne meje, in sicer 1.334 (1.486) dovolilnic na MP Podčetrtek in 736 (650) na MP Rajnkovec. Na MP Podčetrtek je bilo izdanih še 586 (434) turističnih dovolilnic.

V notranjosti območja PU Celje je bila pozornost usmerjena v nadzor nad zakonitostjo prebivanja tujcev. Ugotovljenih je bilo 199 (138) ali 44,2 % več kršitev Zakona o tujcih kot v letu pred tem. Zaradi nezakonitega prebivanja v Sloveniji je bilo obravnavanih 45 (41) tujcev, na podlagi Zakona o prijavi prebivališča pa je bilo ugotovljenih 107 (74) ali 44,6 % več kršitev kot v letu pred tem. Zaradi nezakonitega prebivanja v Sloveniji je bilo na podlagi določil Zakona o tujcih odstranjenih 39 (39) tujcev.

2.1.5 Varovanje določenih oseb in objektov

V določenih primerih je bila nudena pomoč delavcem Centra za varovanje in zaščito, in sicer ob obiskih varovanih oseb na območju PU Celje.

Kadrovska in materialno tehnična pomoč je bila Centru za varnost in zaščito nudena tudi v okviru Konference pravosodnih ministrov držav zahodnega Balkana in VIP akcij DCAF 2011, Moskva 2011 in Ljubljana 2011.

2.2 Druge dejavnosti

2.2.1 V skupnost usmerjeno policijsko delo

V smislu zagotavljanja čim večje stopnje varnosti državljanov je bilo največ preventivnih aktivnosti izvedenih na področju varnosti cestnega prometa. Aktivnosti so bile usmerjene v zagotavljanje varnosti otrok, pešcev, kolesarjev, voznikov enoslednih vozil, uporabo varnostnih čelad in pasov, v preprečevanje vožnje pod vplivom alkohola in drugih opojnih substanc ter v umirjanje hitrosti vožnje.

Preventivne aktivnosti na področju kriminalitete so se izvajale na javnih prireditvah, s sodelovanjem na okroglih mizah in v okviru predavanj različnim subjektom. Aktivnosti s sporočilno vrednostjo so bile usmerjene v svetovanje državljanom in drugim naključnim obiskovalcem glede samozaščitnih ravnanj v zvezi s klasičnimi kaznivimi dejanji, nasiljem in prepovedanimi drogami.

Na področju javnega reda in miru se je v skupnost usmerjeno policijsko delo odražalo v preprečevanju družinskega nasilja, preprečevanju kršitev na javnih zbiranjih, predvsem športnih prireditvah, ter preprečevanju vandalizma, zlorabe drog in nasilja med mladimi. Veliko aktivnosti je bilo izvedenih tudi med obema turističnima sezonama, in sicer za zagotavljanje varnosti v gorah, na smučiščih, kopališčih in pri delu z navijaškimi skupinami.

Ponovno so bili izvedeni projekti Alkohol res ubija, Policisti in motoristi skupaj za večjo varnost, sodelovali pa smo tudi na Pikinem festivalu v Velenju. Vse policijske postaje so nadaljevale z izvedbo projektov Otrok, policist za en dan, Policist Leon, Ne pozabite na varnost ter Varno na poti v šolo in nazaj domov. Pred vsakimi počitnicami in ob ponovnem začetku pouka so policisti izvedli akcijo Varno na poti v šolo in nazaj domov v večini osnovnih šol na našem območju.

Ob pričakovanem in dejanskem povečanju konkretne problematike so bili preventivni nasveti občanom posredovani tudi preko medijev. Povečalo se je število sodelovanj predstavnikov policije v raznih oddajah na lokalnih televizijah in radijskih postajah.

2.2.2 Operativno komunikacijska dejavnost

Na interventno številko policije 113 je bilo sprejetih 38.120 (40.914) ali 6,8 % manj klicev. Interventnih klicev oziroma takšnih, ki so zahtevali ukrepanje policije, je bilo 10.917 (10.100), kar predstavlja 28,6 % (24,7 %) vseh. Od tega je bilo 547 (389) nujnih interventnih klicev.

Povprečen reakcijski čas policije na celotnem območju PU Celje, in sicer za vse varnostne pojave, je bil 15:36 (14:32) minut, za nujne interventne dogodke pa 9:58 (9:47) minut. Cilj ohraniti reakcijski čas pri nujnih interventnih dogodkih na nivoju preteklih let je bil skoraj v celoti dosežen, saj se je kljub 40,6 % povečanju števila tovrstnih dogodkov podaljšal za 11 sekund, kar je še vedno zelo ugodno. Povprečni reakcijski čas Operativno komunikacijskega centra za vse dogodke je bil 1:46 (1:28), za nujne interventne dogodke pa 01:10 (0:59) minut. Povprečni čas zvonjenja na interventnih številkah 113 je bil 6,4 (6.4) sekunde, povprečni čas pogovora pa je bil 79,5 (73,4) sekunde.

V prvem poletju 2011 so enote z Operativno komunikacijskim centrom in med sabo komunicirale po analognem in vzporedno po digitalnem radijskem sistemu policije – Tetra. Pokritost digitalnega sistema Tetra je še vedno slaba (Mozirje, Rogaška Slatina, Šentjur, Laško), zato se kot uradni sistem uporablja analogni. Po 1. 6. 2011 enote z območja Koroške z Operativno komunikacijskim centrom komunicirajo po analognem radijskem sistemu Rakos. Pokritost analognega sistema je slaba, zato so bili interventnim patruljam PP Ravne na Koroškem, PP Dravograd in PP Radlje ob Dravi dodeljeni tudi službeni prenosni telefonski aparati, preko katerih je komuniciranje nekoliko lažje.

Delavci Operativno komunikacijskega centra PU Celje so opravili skupno 9.975 (9.961) napotitev policijskih patrulj.

V prvem polletju je bilo po elektronski pošti policije sprejetih 4.062 (4.326) dokumentov, oddanih pa 3.601 (3.961). Po faxu je bilo sprejetih 1.080 (1.004) dokumentov, oddanih je bilo 664 (641). V zvezi z obravnavanimi dogodki je bilo 1.132 (1.229) obveščanj predstojnikov, 5.590 (4.776) obveščanj policijskih enot, 2.488 (1.965) obveščanj preiskovalnih sodnikov, 2.496 (2.046) obveščanj državnih tožilcev, 388 (250) obveščanj Regijskega centra za obveščanje, 725 (650) obveščanj vzdrževalcev cest, 261 (684) obveščanj vlečnih služb in 4.061 (3.024) drugih obveščanj. Zaznan je občuten porast vseh oblik obveščanj pristojnih enot in posameznikov.

2.2.3 Forenzična in kriminalističnotehnična dejavnost

V prvem polletju opravljenih 1.469 (1.251) ogledov krajev kaznivih dejanj in dogodkov. V Oddelku kriminalistične tehnike je bilo obravnavanih 574 (495) zahtevkov po preiskavi sledov z ogledov krajev kaznivih dejanj, poslanih s posameznih postaj, in 285 (280) zahtevkov po preiskavi prepovedanih substanc. O preiskavi sledov je bilo podanih 122 (154) poročil o kriminalistično tehničnih ugotovitvah. Na podlagi sledov je bilo v prvem polletju identificiranih 64 (56) storilcev kaznivih dejanj.

V prvi polovici leta so se v Oddelku kriminalistične tehnike na enotedenskih izobraževanjih izobraževali štirje policisti kriminalisti s policijskih postaj, šest policistov pa je bilo v oddelku na enomesečnem usposabljanju.

2.2.4 Analitska dejavnost

V obravnavanem obdobju sta bili izdelani trimesečni prognozi stanja prometne varnosti na območju PU Celje, in sicer za obdobji januar – marec ter april – junij. Vsak mesec je bila izdelana analiza prometno varnostnih razmer na območju PU Celje za tekoče obdobje, primerjalno z enakim obdobjem v preteklem letu.

Na področju javnega reda in miru so bile izdelane trimesečna in petmesečna analiza nasilja v družini ter analiza s tega področja za celotno leto 2010. Izdelani sta bili tudi petmesečna analiza s področja odvzemov prostosti ter polletna analiza uporabe prisilnih sredstev in napadov na policiste.

Na področju mejnih zadev in tujcev so se izdelovale trimesečne analize tveganja na področju nedovoljenih migracij in nezakonitega prebivanja tujcev. Izdelana je bila polletna analiza mešanega patroljiranja na državni meji s Hrvaško.

V prvi polovici leta 2011 je bilo v okviru kriminalistično analitične dejavnosti za potrebe operativnih oddelkov pripravljenih več analiz v konkretnih zadevah, mesečno pa so se pripravljale tudi analize operativne problematike za potrebe posameznih policijskih postaj, pri čemer so bile v enote posredovane tudi usmeritve za nadaljnje delo oz. konkretno razporejanje policistov.

V okviru Oddelka za kriminalistično obveščevalno dejavnost Sektorja kriminalistične policije PU Celje je bilo v prvem polletju 2011 pripravljenih 23 (22) analiz, vezanih na tekočo operativno problematiko, in 69 (72) analiz podatkov telefonskega prometa 175 (73) različnih telefonskih števil, ki so bile pripravljene v 48 (41) konkretnih zadevah.

2.2.5 Nadzorna dejavnost

S poslovnim načrtom Policijske uprave Celje je bil za prvo polletje 2011 načrtovan splošni nadzor nad delom Policijske postaje Slovenske Konjice. Ta je bil med 4. 4. in 15. 4. 2011 tudi izveden, skupna ocena pa je bila »zelo dobro«.

Na območju bivše PU Slovenj Gradec je bil izveden strokovni nadzor po vprašanju skladiščenja in vzdrževanja orožja. Ugotovljene so bile določene nepravilnosti, vodstva enot pa so takoj pristopila k odpravi pomanjkljivosti. Na vseh policijskih postajah je bil izveden še strokovni nadzor na področju prekrškovnih postopkov, kjer pa bistvenih nepravilnosti ni bilo.

Pri nadzoru nad delom delavcev na določenih delovnih mestih v Sektorju uniformirane policije bivše PU Slovenj Gradec so bile ugotovljene večje pomanjkljivosti in nepravilnosti, zaradi suma, da bi lahko obstajali razlogi za sum, da je bilo storjeno kaznivo dejanje, ki se preganja po uradni dolžnosti in ga je bil osumljen policist, pa je bila zadeva posredovana tudi na Vrhovno državno tožilstvo.

2.2.6 Spremljanje izvajanja policijskih pooblastil in ogrožanja policistov

Policisti so v prvem polletju 2011 zaradi kaznivih dejanj, preprečitve nadaljevanja prekrškov ali iz drugih razlogov pridržali 1.089 (1.343) ali 18,9 % manj oseb kot v enakem obdobju leta 2010. Prisilna sredstva so uporabili v 651 (577) primerih, kar je 12,8 % več. Zoper kršitelje so večinoma uporabili najmilejši prisilni sredstvi – fizično silo in sredstva za vklepanje in vezanje, kar pomeni, da sta bili pri uporabi policijskih pooblastil spoštovani načeli postopnosti in sorazmernosti. Strelnega orožja kot prisilnega sredstva niso uporabili.

Zaradi uporabe prisilnih sredstev je bilo v prvem polletju leta 2011 poškodovanih 17 (21) policistov, od tega 11 (19) lahko in nihče huje. Iz istega razloga je bilo poškodovanih 51 (50) kršiteljev, pri katerih so bili v 46 (40) primerih evidentirani vidni zunanji znaki uporabe, v 5 (8) primerih lahka telesna poškodba, noben (1) kršitelj pa v letošnjem polletju ni bil hudo telesno poškodovan.

Število kaznivih dejanj preprečitve uradnega dejanja uradni osebi in napada na uradno osebo, ko ta opravlja naloge varnosti, je nekoliko višje v primerjavi z enakim obdobjem preteklega leta, saj je bilo evidentiranih 32 (24) tovrstnih kaznivih dejanj. Napadenih policistov je bilo 39 (31).

2.2.7 Reševanje pritožb

Zaznan je bil upad prejetih pritožb, saj je bilo teh 33 (59). To sicer pomeni kar 44,1 % manj, vendar če primerjamo podatke za več let nazaj ugotovimo, da je stanje primerljivo, saj je bilo leta 2009 prejetih 39 pritožb, leta 2007 pa 33. Do konca polletja je ostalo nerešenih 10 (15) pritožb. Izmed 23 (44) končanih pritožbenih postopkov se jih je 8 (15) zaključilo v pomiritvenem postopku, 5 (12) na seji senata, 10 (17) pritožbenih postopkov pa je bilo zaključenih z obvestilom, ki ga je Sektor za pritožbe zoper policijo poslal pritožniku, saj ni bilo formalnih pogojev za vsebinsko obravnavo pritožbe.

Število pritožb glede na delovna področja, kakor tudi število beleženih pritožbenih razlogov, je bilo manjše glede na manj prejetih pritožb, struktura teh po področjih pa ni bistveno drugačna. Tako je po številu podanih pritožb na prvem mestu področje cestnega prometa, sledita področje javnega reda in miru ter področje kriminalitete. Že drugo leto zapored nismo beležili pritožb, ki bi se nanašale na delovno področje mejnih zadev in tujcev. Med pritožbenimi razlogi so bili na prvem mestu t.i. drugi razlogi, kamor uvrščamo nekorektnost, nepravilno odločitev, neprofesionalnost idr., sledijo pritožbeni razlogi s področja uporabe pooblastil, medtem ko zaradi uporabe prisilnih sredstev pritožbenih razlogov nismo beležili.

Vodje organizacijskih enot so večinoma ocenili ravnanje policistov v postopkih kot skladno s predpisi, saj je bilo le enkrat ugotovljeno neskladno ravnanje. Prav tako je le v enem primeru senat odločil, da je pritožba utemeljena. Vodstvo enote je v tem primeru policista opozorilo na ustrezno ravnanje.

2.2.8 Notranje preiskave

V prvem polletju 2011 je bilo naznanjenih 30 (27) kaznivih dejanj, ki so jih bili osumljeni policisti. Prevladovala so kazniva dejanja zoper uradno dolžnost in javna pooblastila, med katerimi je bilo največ primerov kršitev človeškega dostojanstva z zlorabo uradnega položaja ali uradnih pravic. Vse zadeve so bile v skladu z določili Zakona o kazenskem postopku odstopljene v reševanje Specializiranemu oddelku v Skupini državnih tožilcev za pregon organiziranega kriminala pri Vrhovnem državnem tožilstvu, in sicer 3 (7) na podlagi določil 158.a člena Zakona o kazenskem postopku, 27 (20) zadev pa na podlagi določil tretjega odstavka 147. člena Zakona o kazenskem postopku.

Dvema policistoma je bila zaradi suma storitve kaznivega dejanja izredno odpovedana pogodba o zaposlitvi, v enem primeru pa je bilo izdano pisno opozorilo pred redno odpovedjo pogodbe o zaposlitvi.

Obravnavali smo primer kršitve Zakona o varstvu osebnih podatkov in Informacijskemu pooblaščenцу odstopili predlog za uvedbo postopka o prekršku, v dveh primerih pa smo na zaprosilo drugega organa preverjali zakonitost obdelovanja osebnih podatkov, kjer nismo potrdili, da bi šlo za zlorabo podatkov.

Preverjali smo okoliščine izkazanih konfliktnih situacij na štirih policijskih postajah. O ugotovitvah je bil seznanjen direktor PU Celje, v dveh primerih pa smo poročali tudi na Generalno policijsko upravo in Ministrstvo za notranje zadeve.

Na podlagi anonimnih pisanj zoper policiste smo v dveh primerih preverjali okoliščine različnih očitkov, zbrana obvestila pa niso potrdila, da bi policisti zlorabili svoja pooblastila ali storili kakšna druga prepovedana dejanja.

2.2.9 Informacijska in telekomunikacijska dejavnost

Delo na tem področju je temeljilo na rednem vzdrževanju informacijsko telekomunikacijskega sistema, ki ga uporablja policija, na pomoči uporabnikom pri njihovem delu ter zaključevanju nalog v okviru projekta Libra.

Med drugim so delavci Službe za operativno podporo PU Celje sodelovali pri nadaljevanju projektov izgradnje in modernizacije obstoječega informacijskega in telekomunikacijskega sistema policije, infrastrukture, ki je potrebna za normalno delovanje teh sistemov, ter pri implementaciji novega sistema prijave v informacijski sistem policije na PP Dravograd, PP Laško, PP Radlje ob Dravi, PP Rogaška Slatina, PP Slovenske Konjice, PP Šentjur pri Celju, PP Velenje in PP Žalec. Izvedel se je tudi celotni popis opreme za aplikacijo Maximo.

Na področju radijskih komunikacij se je nadaljevala inštalacija mobilnih terminalov Tetra v vozila ter stacionarnih terminalov na policijskih enotah. Postavila se je bazna postaja Tetra na Gori Oljki. V okviru projekta Libra se je vzpostavila UKW povezava med Uršljo goro in Operativno komunikacijskim centrom PU Celje, kamor se je prenesel tudi Rakos iz nekdanje PU Slovenj Gradec.

Na področju varovanja so se na PP Ravne na Koroškem, MPOP Rajnkovec in PMP Rogatec zamenjali videonadzorni sistemi, na infranet pa so se priključili Vadbeni center Vič, nekdanja stavba PU Slovenj Gradec ter stavba Tehnopolis. Izvedla se je tudi menjava dela ožičenja za infranet na CMP Imeno.

Izvajala so se redna testiranja in kalibriranja alkoskopov. Izveden je bil redni letni pregled vseh fiksnih in prenosnih agregatov ter sistemov za brezprekinitveno napajanje, kakor tudi redni letni servis telefonskih central.

2.2.10 Kadrovske in organizacijske zadeve

Pet delavcev si je v prvem polletju 2011 pridobilo naslednjo izobrazbo: en delavec je diplomiral na VII. stopnji, en delavec na VI. stopnji, trije delavci pa so zaključili magistrski študij.

Odškodninskih zahtevkov delavcev je bilo 24 (20). Zabeleženih je bilo 50 (56) dogodkov, v katerih je 53 (60) delavcev utrpelo poškodbo pri delu, od tega so bili vsi, razen enega, policisti. Zaradi bolezni je bilo skupno 3.948 dni odsotnosti, zaradi poškodb izven dela 1.435 dni, poškodb pri delu 1.245 dni, nege – porodniške 2.000 dni in zaradi spremstva 24 dni, kar skupno predstavlja 8.652 delovnih dni ali 69.216 delovnih ur odsotnosti. Zaradi daljše bolniške odsotnosti je bil za 11 delavcev uveden postopek za ugotovitev invalidnosti.

Za pravno pomoč je zaprosilo 13 (20) policistov; komisija je za 8 primerov podala pozitivno mnenje, za 2 primera negativno, 3 zadeve pa so še v reševanju. Disciplinskih postopkov ni bilo uvedenih. S strani generalnega direktorja policije je bilo izrečenih 5 pisnih opozoril pred odpovedjo pogodbe o zaposlitvi in 2 izredni odpovedi pogodbe o zaposlitvi.

2.2.11 Izobraževanje, izpopolnjevanje in usposabljanje

Na podlagi načrta izpopolnjevanj in usposabljanj v policiji oz. izdanih odločb so bili v prvi polovici leta 2011 na izpopolnjevanja in usposabljanja z različnih področij zaposleni napoteni v 968 (763) primerih, in sicer na 64 (66) različnih usposabljanj in izpopolnjevanj.

V sklopu lastnih oblik usposabljanj smo na podlagi odločbe direktorja policijske uprave organizirali in izvedli 11 (7) usposabljanj, ki se jih je udeležilo 570 (381) udeležencev. Izvedeno je bilo usposabljanje preiskovanja fingiranih prometnih nesreč, usposabljanje izvajanja vzporednih finančnih preiskav ter postopkov zaradi zavarovanja odvzema protipravne premoženjske koristi, usposabljanje policistov za kriminalistično tehnična opravila, strokovno usposabljanje policistov v Oddelku kriminalistične tehnike PU Celje, usposabljanje za zavarovanje elektronskih naprav in preiskovanje računalniške kriminalitete, usposabljanje multiplikatorjev za laserski merilnik hitrosti Traffipatrol V in multiplikatorjev za Proglis IV, usposabljanje na temo skiciranje in fotografiranje krajev prometnih nesreč, usposabljanje s področja oživljanja in uporabe defibrilatorja, krepitev integritete policistov, preiskovanja kaznivih dejanj ponarejanje denarja in usposabljanje policistov posebne policijske enote.

Štirje delavci so bili napoteni na 4 usposabljanja oz. izpopolnjevanja v sklopu individualnih oblik: Vodenje in odločanje v prekrškovnem postopku, Prepovedane droge v Sloveniji: kazensko pravni, kriminalistični in kriminološki vidiki, Dnevi prekrškovnega prava in Varnost cestnega prometa.

2.2.12 Finančno materialne zadeve

Sredstva so bila porabljena v skladu z usmeritvami za racionalno porabo. Poraba je bila kljub temu višja od pričakovane, in sicer na proračunski postavki 1226 – izvajanje temeljne policijske dejavnosti za 14,2 %, na proračunski postavki 1236 – izvajanje kriminalistične dejavnosti za 25,6 %, na proračunski postavki 5572 – redni materialni stroški za 15,0 % in na proračunski postavki 5861 – mejni prehodi na zunanji meji Evropske unije za 15,0 %. Vzroki za to so v povečanju cen obratovalnih stroškov, porastu cen goriva in v večjem številu nujnih vzdrževalnih del službenih vozil, zgradb in opreme.

Največja poraba se kaže pri proračunski postavki 1236 – posebna sredstva za izvajanje kriminalistične dejavnosti, ki je bila 60.861,42 evrov oz. 75,6 %. V prvem polletju 2010 so stroški proračunske postavke 1236 znašali 46.023,00 evrov oz. 66,3 % odobritve.

Z lastno dejavnostjo smo ustvarili prihodek v višini 49.947,60 evrov, iz leta 2010 smo prenesli sredstva sklada lastne dejavnosti v višini 13.898,54 evrov. Stroški izvajanja lastne dejavnosti so znašali 49.183,10 evrov.

Opravili smo vzdrževalna dela po prioriteten planu in realizirali najnujnejše tekoče zadeve.

S službenimi vozili je bilo prevoženih 1.935.733 km oz. 7,8 % več kot v prvi polovici leta 2010. Poškodovanih je bilo 58 službenih vozil.

2.2.13 Mednarodno sodelovanje

Sodelovanje s tujimi varnostnimi organi je na področju nadzora državne meje in izvajanja predpisov o tujcih potekalo v obliki delovnih posvetov in načrtovanja skupnega operativnega dela. Poleg 5 regionalnih srečanj, od tega 3 z avstrijskimi in 2 s hrvaškimi varnostnimi organi, so bila najmanj enkrat mesečno izvedena lokalna srečanja s hrvaškimi varnostnimi organi, glede na konkretno problematiko pa tudi z avstrijskimi varnostnimi organi. Na regionalni ravni so bile izmenjane informacije glede operativnega dela, varovanja državne meje, mejne kontrole in mešanega patroljiranja. Izmenjani so bili tudi podatki o nedovoljenih migracijah in čezmejni kriminaliteti.

Kot dobro ocenjujemo mešano patroljiranje s hrvaškimi varnostnimi organi. S skupnim patroljiranjem se namreč izboljšuje medsebojno poznavanje, zaupanje in sodelovanje. Skupno je bilo na območju PU Celje in PU Krapinsko-zagorske izvedenih 48 (48) mešanih patroljiranj. Na PP Rogaška Slatina so jih s hrvaškimi varnostnimi organi izvedli 24, od tega 12 na območju Slovenije in 12 na območju Hrvaške, prav tako tudi na PP Šmarje pri Jelšah.

Z avstrijskimi varnostnimi organi je bilo izvedenih 11 (10) mešanih patroljiranj. Od tega so na PP Mozirje z avstrijskimi varnostnimi organi izvedli 1 (1), 3 (2) so bile izvedene na PP Ravne na Koroškem, 5 (5) na PP Dravograd in 2 (2) na PP Radlje ob Dravi.

Na operativne aktivnosti agencije Frontex so bili v prvem poletju 2011 napoteni 3 policisti.

2.2.14 Odnosi z javnostmi

V prvem polletju leta 2011 smo pripravili 24 (23) novinarskih konferenc. Medijem smo posredovali 420 (523) obvestil. Ta številka zajema preglede dogodkov ter obvestila medijem. Odgovorili smo na 586 (415) vprašanj novinarjev in na 79 (84) vprašanj občanov.

Največ televizijskih prispevkov smo pripravili v sodelovanju s TV Celje, RTV Slovenija ter POP TV.

Največ odgovorov smo posredovali časopisnim hišam Novi tednik, Celjan, Večer in Žurnal24. Na radijskem področju smo dnevno sodelovali z vsemi lokalnimi radijskimi postajami, ki smo jim pošiljali tonska obvestila o dogajanju v zadnjih 24 urah.

2.2.15 Dejavnost specializiranih policijskih enot

Posebna policijska enota PU Celje je bila v letu 2011 aktivirana v 22 (21) primerih. V 3 (3) primerih je bil aktiviran sestav I, v 8 (9) primerih sestav II in v 11 (9) primerih sestav III.

Pri tem so policisti v 18 primerih opravljali naloge na območju PU Celje, v 3 primerih pa na območju PU Maribor in PU Ljubljana.

Enota je bila osemkrat aktivirana za varovanje nogometnih tekem, in sicer All Stars 2011 v Celju, CM Celje – Maribor, CM Celje – Olimpija, Rudar – Olimpija, Rudar – Maribor, dvakrat Maribor – Olimpija in Slovenija – Italija. Enkrat je bila aktivirana za izvajanje nalog v zvezi z ropom banke v Vitanju, enkrat za spremstvo navijačev na tekmo v Maribor in enkrat za varovanje javne prireditve Obletnica radia Rogla.

Policisti Gorske enote Posebne policijske enote PU Celje so bili aktivirani v 11 (9) primerih, od tega štirikrat za sodelovanje v poostrenem nadzoru - vožnja z motornimi vozili v naravnem okolju, trikrat za varovanje javne prireditve, po enkrat pa za obravnavanje gorske nesreče, izvajanje nalog na smučiščih, za iskanje pogrešane osebe in za izvajanje preventivnih aktivnosti za zagotavljanje splošne varnosti ljudi v gorah.

Mag. Karol Turk
direktor policijske uprave
višji policijski svetnik

Priloga: Statistični podatki²

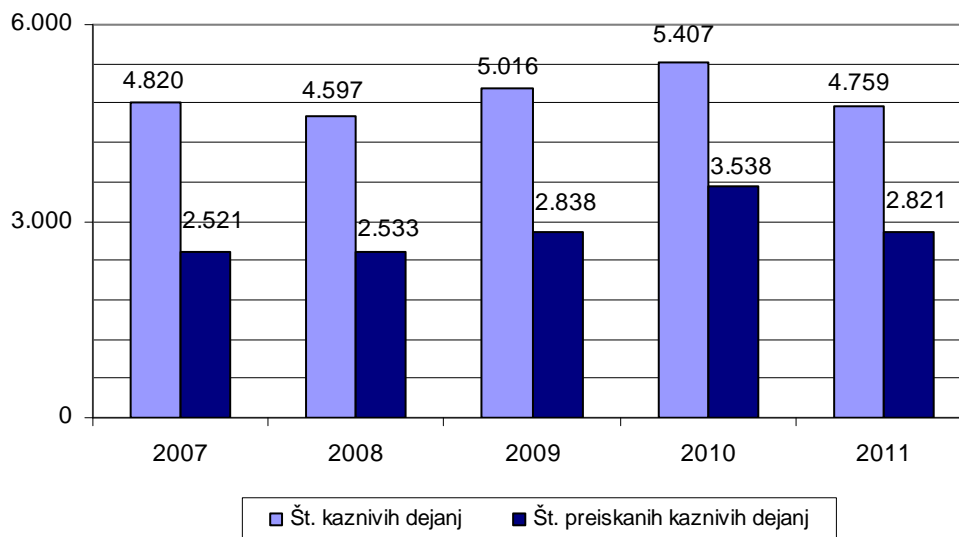
PREPREČEVANJE, ODKRIVANJE IN PREISKOVANJE KRIMINALITETE³

Kazniva dejanja, za katera je policija vložila kazensko ovadbo ali poročilo v dopolnitev kazenske ovadbe

	2007	2008	2009	2010	2011
Št. kaznivih dejanj	4.820	4.597	5.016	5.407	4.759
Št. preiskanih kaznivih dejanj	2.521	2.533	2.838	3.538	2.821
Delež preiskanih kaznivih dejanj (v %)	52,3	55,1	56,6	65,4	59,3
Št. kaznivih dejanj, ki jih je odkrila policija	624	676	697	1.068	703
Delež kaznivih dejanj, ki jih je odkrila policija (v %)	12,9	14,7	13,9	19,8	14,0

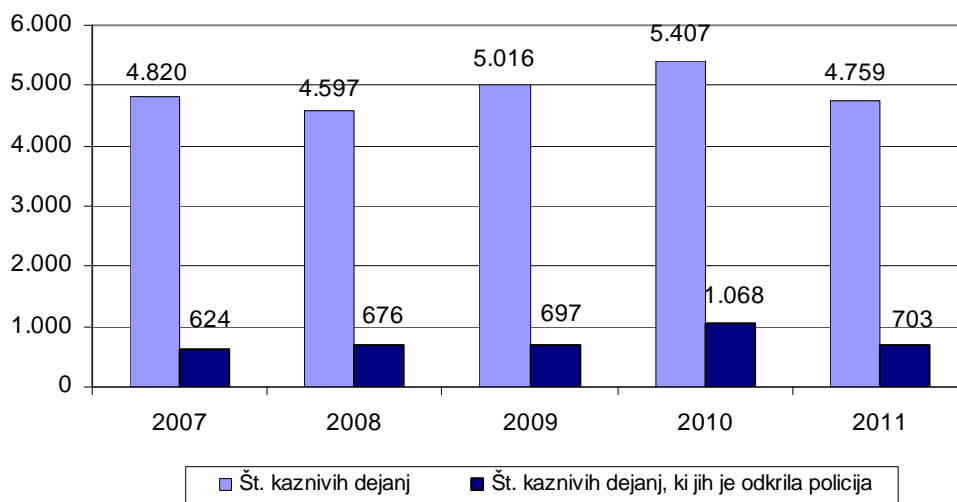
* Kazniva dejanja, katerih posledica je bila prometna nesreča, niso vključena.

Preiskana kazniva dejanja



² Nekateri primerjalni statistični podatki se zaradi spremenjene metodologije prikazovanja in odpravljenih napak uvedbe dodatne kontrole pri njihovi obdelavi nekoliko razlikujejo od podatkov v prejšnjih letnih poročilih. Prav tako se zaradi reorganizacije policije na regionalni ravni razlikujejo primerjalni podatki za policijske uprave Celje, Koper, Ljubljana in Novo mesto od podatkov, navedenih v prejšnjih polletnih poročilih. PU Slovenj Gradec se je združila s PU Celje, PU Krško s PU Novo mesto, PU Postojna razen PP Cerknica s PU Koper. PP Cerknica je bila priključena k PU Ljubljana. Znak v tabelah » - « pomeni, da ni pojava, znak » ... « pa, da ni podatka ali izračun ni smiseln.

³ Prikazana so kazniva dejanja, razen kaznivih dejanj s področja cestnega prometa in dejanj otrok, za katera je policija v navedenem obdobju na podlagi devetega odstavka 148. člena zakona o kazenskem postopku vložila kazensko ovadbo ali poročilo v dopolnitev kazenske ovadbe.



*Kazniva dejanja iz prejšnjih let**

Vrsta kriminalitete	Št. kaznivih dejanj	Št. preiskanih kaznivih dejanj	Škoda (v 1.000 EUR)
Celotna	208	171	1.275,3
splošna	167	134	399,8
gospodarska	41	37	875,5
Organizirana	3	3	-
Mladoletniška	21	21	8,9
Korupcijska kazniva dejanja	1	1	-
tipična	1	1	-
z elementi korupcije	-	-	-

**Kazniva dejanja, statistično prikazana v prejšnjih letih, katerih preiskovanje se je nadaljevalo v prvem polletju 2011.*

Kazniva dejanja po enotah

Enota	Št. kaznivih dejanj		Porast/ upad (v %)	Št. preiskanih kaznivih dejanj		Delež preiskanih kaznivih dejanj (v %)		Št. kaznivih dejanj, ki jih je odkrila policija		Delež kaznivih dejanj, ki jih je odkrila policija (v %)	
	2010	2011		2010	2011	2010	2011	2010	2011	2010	2011
PP Dravograd	50	59	18,0	37	50	74,0	84,7	8	3	16,0	5,1
PP Celje	1.478	1.114	-24,6	708	418	47,9	37,5	97	31	6,6	2,8
PP Laško	154	197	27,9	89	103	57,8	52,3	25	26	16,2	13,2
PP Mozirje	126	113	-10,3	93	76	73,8	67,3	50	27	39,7	23,9
PP Radlje ob Dravi	82	112	36,6	54	74	65,9	66,1	10	17	12,2	15,2
PP Ravne na Koroškem	294	208	-29,3	236	162	80,3	77,9	34	21	11,6	10,1
PP Rogaška Slatina	145	169	16,6	104	117	71,7	69,2	17	22	11,7	13,0
PP Slovenj Gradec	262	310	18,3	159	211	60,7	68,1	7	16	2,7	5,2
PP Slovenske Konjice	634	299	-52,8	492	171	77,6	57,2	304	47	47,9	15,7
PP Šentjur pri Celju	194	171	-11,9	141	96	72,7	56,1	44	30	22,7	17,5
PP Šmarje pri Jelšah	194	150	-22,7	158	96	81,4	64,0	51	17	26,3	11,3
PP Velenje	764	780	2,1	505	479	66,1	61,4	153	98	20,0	12,6
PP Žalec	523	517	-1,1	304	277	58,1	53,6	58	40	11,1	7,7
PMP Bistrica ob Sotli	1	-	...	-	-	0,0	...	1	-	100,0	...
PMP Rogatec	1	1	...	1	1	100,0	100,0	1	1	100,0	100,0
PPP Celje	-	1	...	-	1	...	100,0	-	-	...	0,0
SKP PU Celje	503	558	10,9	455	489	90,5	87,6	206	307	41,0	55,0
SD PU Celje	2	-	...	2	-	100,0	...	2	-	100,0	...
Skupaj	5.407	4.759	-12,0	3.538	2.821	65,4	59,3	1.068	703	19,8	14,8

Posledice kaznivih dejanj

Posledice	2007	2008	2009	2010	2011
Št. mrtvih	12	3	-	7	6
Št. hudo poškodovanih	33	32	23	48	27
Št. lahko poškodovanih	352	331	295	337	286
Škoda (v 1.000 EUR)	8.865,1	6.702,5	63.580,4	19.082,4	19.547,3
gospodarska kriminaliteta (v 1.000 EUR)	5.195,4	3.463,7	59.275,9	13.647,8	12.523,2
delež škode gospodarske kriminalitete (v %)	58,6	51,7	93,2	71,5	64,1

Kazniva dejanja brez pravne podlage za pregon

Vrsta kriminalitete	2007	2008	2009	2010	2011	Porast/upad 2010/2011 (v %)
Celotna	1.507	1.547	1.601	1.476	1.329	-10,0
splošna	1.425	1.482	1.529	1.414	1.216	-14,0
gospodarska	82	65	72	62	113	82,3
Organizirana	1	-	-	1	-	...
Mladolletniška	19	16	30	30	18	-40,0

Zaključni dokumenti obravnavanih kaznivih dejanj

Vrsta zaključnega dokumenta	2010	2011	Porast/upad (v %)
Št. kazenskih ovadb	3.381	3.402	0,6
Št. poročil o dopolnitvi kazenske ovadbe (148/9 ZKP)	1.253	1.215	-3,0
Št. poročil o dejanjih brez pravne podlage za pregon (148/10 ZKP)	1.469	1.294	-11,9

Struktura ovadenih oseb

Struktura	2010		2011		Porast/upad (v %)
	št. oseb	delež (v %)	št. oseb	delež (v %)	
Spol	1.962	100,0	1.772	100,0	-9,7
moški	1.659	84,6	1.474	83,2	-11,2
ženski	303	15,4	298	16,8	-1,7
Starost	1.962	100,0	1.772	100,0	-9,7
14 do 17 let	130	6,6	88	5,0	-32,3
18 do 20 let	175	8,9	115	6,5	-34,3
21 do 30 let	559	28,5	508	28,7	-9,1
31 do 40 let	490	25,0	433	24,4	-11,6
41 do 50 let	332	16,9	325	18,3	-2,1
51 let in več	275	14,0	301	17,0	9,5
neznano	1	0,1	2	0,1	...
Državljanstvo	1.962	100,0	1.772	100,0	-9,7
Slovenija	1.799	91,7	1.652	93,2	-8,2
države EU	32	1,6	38	2,1	18,8
druge države	131	6,7	82	4,6	-37,4
Celotna kriminaliteta	1.962	100,0	1.772	100,0	-9,7
splošna	1.714	87,4	1.502	84,8	-12,4
gospodarska	248	12,6	270	15,2	8,9
Organizirana	29	100,0	13	100,0	...
Mladolletniška	186	100,0	120	100,0	-35,5
Pravne osebe	33	100,0	52	100,0	57,6

Struktura oškodovanih oseb

	2010		2011		Porast/upad (v %)
	št. oseb	delež (v %)	št. oseb	delež (v %)	
Spol	2.889	100,0	2.820	100,0	-2,4
moški	1.696	58,7	1.754	62,2	3,4
ženski	1.193	41,3	1.066	37,8	-10,6
Starost	2.889	100,0	2.820	100,0	-2,4
0 do 17 let	280	9,7	186	6,6	-33,6
18 do 20 let	154	5,3	123	4,4	-20,1
21 do 30 let	599	20,7	575	20,4	-4,0
31 do 40 let	575	19,9	626	22,2	8,9
41 do 50 let	567	19,6	561	19,9	-1,1
51 let in več	714	24,7	747	26,5	4,6
neznano	-	...	2	0,1	...
Državljanstvo	2.889	100,0	2.820	100,0	-2,4
Slovenija	2.766	95,7	2.620	92,9	-5,3
države EU	14	0,5	21	0,7	...
druge države	109	3,8	179	6,3	64,2
Celotna kriminaliteta	2.889	100,0	2.820	100,0	-2,4
splošna	2.791	96,6	2.554	90,6	-8,5
gospodarska	98	3,4	266	9,4	171,4
Organizirana	2	100,0	2	100,0	...
Mladoletniška	121	100,0	74	100,0	-38,8
Pravne osebe	704	100,0	741	100,0	5,3

Vrste kriminalitete*

Vrsta kriminalitete	2007	2008	2009	2010	2011	Porast/upad 2010/2011 (v%)
Celotna	4.820	4.597	5.016	5.407	4.759	-12,0
splošna	4.492	4.299	4.461	4.521	4.138	-8,5
gospodarska	328	298	555	886	621	-29,9
Organizirana	1	43	20	18	6	...
Mladoletniška	170	151	167	181	118	-34,8

* Zaradi spremenjene klasifikacije kaznivih dejanj splošne in gospodarske kriminalitete se podatki nekoliko razlikujejo od podatkov, prikazanih v prejšnjih poročilih o delu policije.

Delež posamezne vrste kriminalitete v celotni kriminaliteti

Vrsta kriminalitete	2007	2008	2009	2010	2011
Celotna	4.820	4.597	5.016	5.407	4.759
splošna (v %)	93,2	93,5	88,9	83,6	87,0
gospodarska (v %)	6,8	6,5	11,1	16,4	13,0
Organizirana (v %)	0,0	0,9	0,4	0,3	0,1
Mladoletniška (v %)	3,5	3,3	3,3	3,3	2,5

Kazniva dejanja zoper življenje in telo

Vrsta kaznivega dejanja	Št. kaznivih dejanj		Porast/ upad (v %)	Št. preiskanih kaznivih dejanj		Delež preiskanih kaznivih dejanj (v %)	
	2010	2011		2010	2011	2010	2011
Uboj - skupaj	2	2	...	2	2	100,0	100,0
dokončan	-	-	...	-	-
poskus	2	2	...	2	2	100,0	100,0
Umor - skupaj	-	-	...	-	-
dokončan	-	-	...	-	-
poskus	-	-	...	-	-
Posebno huda telesna poškodba	-	4	...	-	3	...	75,0
Huda telesna poškodba	30	13	...	27	10	90,0	76,9
Lahka telesna poškodba	205	180	-12,2	188	169	91,7	93,9
Druga kazniva dejanja	13	19	...	13	18	100,0	94,7
Skupaj	250	218	-12,8	230	202	92,0	92,7

Kazniva dejanja zoper spolno nedotakljivost

Vrsta kaznivega dejanja	Št. kaznivih dejanj		Porast/ upad (v %)	Št. preiskanih kaznivih dejanj		Delež preiskanih kaznivih dejanj (v %)	
	2010	2011		2010	2011	2010	2011
Posilstvo - skupaj	3	12	...	3	11	100,0	91,7
dokončano	3	10	...	3	10	100,0	100,0
poskus	-	2	...	-	1	...	50,0
Spolno nasilje	3	3	...	2	3	66,7	100,0
Kršitev spolne nedotakljivosti z zlorabo položaja	1	4	...	1	4	100,0	100,0
Spolni napad na osebo, mlajšo od 15 let	23	18	...	20	18	87,0	100,0
Prikazovanje, izdelava, posest in posredovanje pornografskega gradiva	7	5	...	7	4	100,0	80,0
Druga kazniva dejanja	2	4	...	2	4	100,0	100,0
Skupaj	39	46	17,9	35	44	89,7	95,7

Kazniva dejanja zoper zakonsko zvezo, družino in otroke

Vrsta kaznivega dejanja	Št. kaznivih dejanj		Porast/ upad (v %)
	2010	2011	
Odvzem mladoletne osebe	13	14	...
Nasilje v družini	208	191	-8,2
Zanemarjanje otroka in surovo ravnanje	92	56	-39,1
Neplačevanje preživnine	29	21	-27,6
Skupaj	342	282	-17,5

*Kazniva dejanja zoper premoženje**

Vrsta kaznivega dejanja	Št. kaznivih dejanj		Porast/ upad (v %)	Št. preiskanih kaznivih dejanj		Delež preiskanih kaznivih dejanj (v %)	
	2010	2011		2010	2011	2010	2011
Poškodovanje tuje stvari	206	209	1,5	79	83	38,3	39,7
Tatvina - skupaj**	2.141	1.952	-8,8	674	493	31,5	25,3
vlom	752	604	-19,7	248	149	33,0	24,7
drzna tatvina	11	33	...	7	15	63,6	45,5
tatvina motornega vozila	21	25	...	4	5	19,0	20,0
druge tatvine	1.357	1.290	-4,9	415	324	30,6	25,1
Rop	20	21	...	15	7	75,0	33,3
Roparska tatvina	4	7	...	3	6	75,0	85,7
Zatajitev	122	102	-16,4	66	50	54,1	49,0
Klasična goljufija	241	294	22,0	224	253	92,9	86,1
Požig	4	5	...	-	4	0,0	80,0
Druga kazniva dejanja	95	95	...	85	80	89,5	84,2
Skupaj	2.833	2.685	-5,2	1.146	976	40,5	36,4

* Kazniva dejanja zoper premoženje, brez istovrstnih kaznivih dejanj gospodarske kriminalitete.

** Kazniva dejanja po 204. in 205. čl. kazenskega zakonika.

Mladoletniška kriminaliteta

Vrsta kaznivega dejanja	Št. kaznivih dejanj	
	2010	2011
Lahka telesna poškodba	15	13
Huda telesna poškodba	4	1
Spolni napad na osebo, mlajšo od 15 let	2	1
Prikazovanje, izdelava, posest in posredovanje pornografskega gradiva	2	-
Nepravilna proizvodnja in promet s prepovedanimi drogami, nedovoljenimi snovmi v športu in predhodnimi sestavinami za izdelavo prepovedanih drog	6	4
Omogočanje uživanja prepovedanih drog ali nedovoljenih snovi v športu	1	1
Tatvina	49	44
Velika tatvina	53	22
Rop	4	1
Goljufija	-	1
Izsiljevanje	1	-
Druga kazniva dejanja	44	30
Skupaj	181	118

Gospodarska kriminaliteta

Vrsta kaznivega dejanja	Št. kaznivih dejanj		Porast/ upad (v %)	Škoda (v 1.000 EUR)		Porast/ upad (v %)
	2010	2011		2010	2011	
Goljufija	75	19	-74,7	217,0	1.886,2	769,2
Oderuštvo	-	-	...	-	-	...
Lažni stečaj	-	-	...	-	-	...
Goljufija na škodo Evropske skupnosti	-	1	...	-	3.500,0	...
Uporaba ponarejene bančne, kreditne ali druge kartice	3	17	...	2,1	24,2	1.079,8
Poslovna goljufija	168	117	-30,4	2.892,7	1.976,0	-31,7
Ponareditev ali uničenje poslovnih listin	36	11	...	-	-	...
Zloraba položaja ali zaupanja pri gospodarski dejavnosti	23	9	...	2.371,5	2.155,2	-9,1
Poneverba in neupravičena uporaba tujega premoženja	165	73	-55,8	3.113,2	558,2	-82,1
Pranje denarja	6	2	...	664,3	-	...
Izdaja nekritnega čeka in zloraba bančne ali kreditne kartice	5	9	...	1,5	16,9	1.019,7
Davčna zatajitev	31	53	71,0	3.881,0	1.404,7	-63,8
Druga kazniva dejanja	374	310	-17,1	504,6	1.001,8	98,5
Skupaj	886	621	-29,9	13.647,8	12.523,2	-8,2

Kazniva dejanja, obravnavana na podlagi zakona o odgovornosti pravnih oseb za kazniva dejanja

Podlaga	Št. kaznivih dejanj		Porast/ upad (v %)
	2010	2011	
Zakon o odgovornosti pravnih oseb (25. člen)	29	16	...

Organizirana kriminaliteta

Vrsta kaznivega dejanja	Št. kaznivih dejanj	
	2010	2011
Neupravičena proizvodnja in promet s prepovedanimi drogami, nedovoljenimi snovmi v športu in predhodnimi sestavinami za izdelavo prepovedanih drog	10	4
Omogočanje uživanja prepovedanih drog ali nedovoljenih snovi v športu	1	-
Velika tatvina	2	-
Rop	1	-
Izsiljevanje	-	1
Druga kazniva dejanja	4	1
Skupaj	18	6

Računalniška kriminaliteta

Kazniva dejanja računalniške kriminalitete	Št. kaznivih dejanj		Porast/ upad (v %)	Št. ovadenih osumljencev		Porast/ upad (v %)
	2010	2011		2010	2011	
Vdor v računalniški sistem	1	-	...	1	-	...
Napad na informacijski sistem	4	4	...	2	2	...
Skupaj	5	4	...	3	2	...

Zloraba prepovedanih drog

Kazniva dejanja zlorabe prepovedanih drog	Št. kaznivih dejanj		Porast/ upad (v %)	Št. ovadenih osumljencev		Porast/ upad (v %)
	2010	2011		2010	2011	
Nepravilna proizvodnja in promet s prepovedanimi drogami, nedovoljenimi snovmi v športu in predhodnimi sestavinami za izdelavo prepovedanih drog	156	117	-25,0	177	129	-27,1
Omogočanje uživanja prepovedanih drog ali nedovoljenih snovi v športu	18	5	...	18	6	...
Skupaj	174	122	-29,9	195	135	-30,8

Kazniva dejanja, povezana z orožjem

Kazniva dejanja, povezana z orožjem	Št. kaznivih dejanj		Porast/ upad (v %)	Št. ovadenih osumljencev		Porast/ upad (v %)
	2010	2011		2010	2011	
Nedovoljene proizvodnje in prometa orožja ali eksploziva	5	10	...	5	9	...
Skupaj	5	10	...	5	9	...

Zloraba prostitucije in trgovine z ljudmi

Kazniva dejanja zlorabe prostitucije in trgovine z ljudmi	Št. kaznivih dejanj		Porast/ upad (v %)	Št. ovadenih osumljencev		Porast/ upad (v %)
	2010	2011		2011	2010	
Zloraba prostitucije	-	2	...	-	3	...
Skupaj	-	2	...	-	3	...

Korupcijska kazniva dejanja

Korupcijska kazniva dejanja	Št. kaznivih dejanj		Porast/ upad (v %)	Št. ovadenih osumljencev		Porast/ upad (v %)
	2010	2011		2011	2010	
Nedovoljeno dajanje daril	-	1	...	-	1	...
Jemanje podkupnine	-	1	...	-	3	...
Dajanje podkupnine	-	1	...	-	1	...
Sprejemanje koristi za nezakonito posredovanje	1	-	...	1	-	...
Skupaj	1	3	...	1	5	...
Kazniva dejanja z elementi korupcije (vsaj ena kriminalistična označba 244K ali 261K)	1	-	...	-	-	...

Oblike ogrožanja varnosti

Oblike ogrožanja varnosti	Št. kaznivih dejanj		Porast/ upad (v %)	Št. ovadenih osumljencev		Porast/ upad (v %)
	2010	2011		2011	2010	
Protipraven odvzem prostosti	4	7	...	6	7	...
Izsiljevanje	20	14	...	20	10	...
Povzročitev splošne nevarnosti	27	21	...	22	22	...
Samovoljnost	2	1	...	2	4	...
Ogrožanje varnosti	357	295	-17,4	340	280	-17,6
Skupaj	410	338	-17,6	390	323	-17,2

Druge oblike sodobne kriminalitete

Druga kazniva dejanja sodobnih oblik kriminalitete	Št. kaznivih dejanj		Porast/ upad (v %)	Št. ovadenih osumljencev		Porast/ upad (v %)
	2010	2011		2010	2011	
Prepovedano prehajanje meje ali ozemlja države	19	25	...	21	27	...
Ponarejanje denarja	81	89	9,9	32	3	...
Tihotapstvo	100	114	14,0	53	30	-43,4

Zasežene prepovedane droge

Vrsta prepovedane droge	Merska enota	Zasežene droge		Namišljen odkup	
		2010	2011	2010	2011
Amfetamin	g	16,2	11,5	982,8	-
	ml	-	0,3	-	-
Benzodiazepini	tbl	107,0	316,5	-	-
Heroin	g	263,5	8,8	-	-
	ml	-	0,5	-	-
Kokain	g	67,3	0,5	181,9	-
Konoplja - rastlina	kos	133,8	-	-	-
Konoplja - rastlina (marihuana)	g	5.605,7	3.669,3	-	-
Konoplja - smola (hašiš)	g	-	0,5	-	-
Metadon	ml	36,9	30,0	-	-

Preiskovalna dejanja in drugi ukrepi pri preiskovanju kaznivih dejanj

Preiskovalna dejanja in drugi ukrepi pri preiskovanju	2010	2011	Porast/upad (v %)
Št. ogledov kraja kaznivega dejanja	1.229	1.424	15,9
Št. hišnih preiskav	118	135	14,4
Št. osebnih preiskav	34	20	-41,2
Št. zasegov predmetov	780	808	3,6
Št. policijskih zaslišanj	26	53	103,8

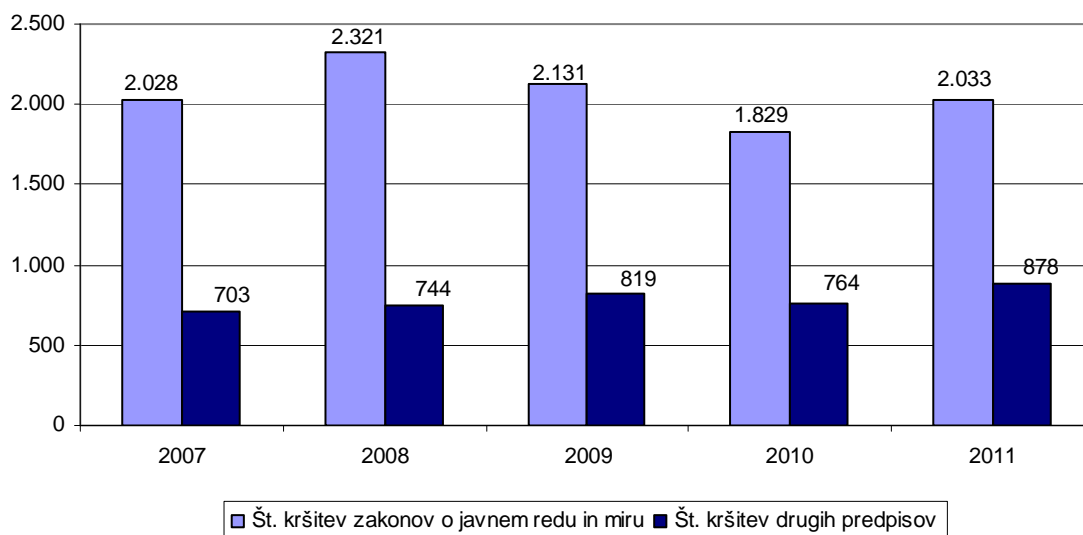
VZDRŽEVANJE JAVNEGA REDA IN ZAGOTAVLJANJE SPLOŠNE VARNOSTI LJUDI IN PREMOŽENJA

Kršitve predpisov o javnem redu

Število kršitev predpisov o javnem redu	2007	2008	2009	2010	2011
Št. kršitev zakonov o javnem redu in miru	2.028	2.321	2.131	1.829	2.033
Št. kršitev drugih predpisov*	703	744	819	764	878
Skupaj	2.731	3.065	2.950	2.593	2.911

* Kršitve zakonodaje s področja cestnega prometa niso vključene.

Kršitve predpisov o javnem redu



Kršitve predpisov o javnem redu po enotah

Enota	Št. kršitev zakona o varstvu javnega redu in miru		Porast/upad (v %)	Št. kršitev drugih predpisov*		Porast/upad (v %)	Skupaj		Porast/upad (v %)
	2010	2011		2010	2011		2010	2011	
PP Dravograd	61	40	-34,4	15	10	...	76	50	-34,2
PP Celje	369	426	15,4	134	158	17,9	503	584	16,1
PP Laško	71	71	...	34	18	-47,1	105	89	-15,2
PP Mozirje	74	68	-8,1	57	47	-17,5	131	115	-12,2
PP Radlje ob Dravi	111	125	12,6	45	31	-31,1	156	156	...
PP Ravne na Koroškem	212	204	-3,8	52	28	-46,2	264	232	-12,1
PP Rogaška Slatina	87	100	14,9	52	65	25,0	139	165	18,7
PP Slovenj Gradec	190	220	15,8	57	53	-7,0	247	273	10,5
PP Slovenske Konjice	117	152	29,9	65	66	1,5	182	218	19,8
PP Šentjur pri Celju	51	38	-25,5	40	36	-10,0	91	74	-18,7
PP Šmarje pri Jelšah	85	107	25,9	44	62	40,9	129	169	31,0
PP Velenje	199	268	34,7	49	65	32,7	248	333	34,3
PP Žalec	138	154	11,6	29	79	172,4	167	233	39,5
PP VSP PU Celje	31	41	32,3	6	19	...	37	60	62,2
PMP Bistrica ob Sotli	-	-	...	16	20	...	16	20	...
PMP Rogatec	1	1	...	34	52	52,9	35	53	51,4
PPP Celje	32	18	-43,8	35	69	97,1	67	87	29,9
Skupaj	1.829	2.033	11,2	764	878	14,9	2.593	2.911	12,3

* Kršitve zakonodaje s področja cestnega prometa niso vključene.

Struktura kršiteljev predpisov o javnem redu

Struktura	Št. kršiteljev	
	2010	2011
Spol		
moški	1.646	1.799
ženski	297	290
neznana*	334	437
Starost		
14 do 17 let	92	95
18 do 24 let	434	444
25 do 34 let	489	587
35 do 44 let	356	380
45 do 54 let	300	324
55 do 64 let	182	173
65 let in več	90	86
neznana*	334	437
Državljanstvo		
slovensko	1.739	1.814
EU	64	114
tretjih držav	115	159
neznano*	359	439
Pravne osebe	22	23

* Zakon o prekrških (ZP-1) od 1. 1. 2005 ne dovoljuje več evidentiranja osebnih podatkov o opozorjenih osebah.

Kršitve zakona o varstvu javnega reda in miru

Kršitve	Št. kršitev		Porast/upad (v %)
	2010	2011	
Izzivanje ali spodbujanje k pretepu (6/1 ZJRM-1)	325	334	2,8
Udarjanje (6/2 ZJRM-1)	138	139	0,7
Pretepanje (6/3 ZJRM-1)	37	29	-21,6
Nasilje v družini (6/4 ZJRM-1 v povezavi s 6/1, 6/2 in 6/3 ZJRM-1)	287	319	11,1
Prepiranje, vpitje ali nedostojno vedenje (7/1 ZJRM-1)	372	369	-0,8
Nedostojno vedenje do uradne osebe (7/2 ZJRM-1)	209	251	20,1
Motenje nočnega miru s hrupom (8/1 ZJRM-1)	58	79	36,2
Povzročanje hrupa z akustičnimi aparati (8/2 ZJRM-1)	119	110	-7,6
Vsiljivo ali žaljivo nadlegovanje z beračenjem na javnem kraju (9 ZJRM-1)	7	22	...
Prenočevanje na javnem kraju (10 ZJRM-1)	5	18	...
Vandalizem (16 ZJRM-1)	6	11	...
Vzbujanje nestrpnosti (20 ZJRM-1)	1	4	...
Prepoved zadrževanje mlajšim od 16 let v gostinskih obratih in na prireditvah (21/5 ZJRM-1 v povezavi 21/2 ZJRM-1)	-	-	...
Neupoštevanje odredbe uradne osebe (22/1 ZJRM-1)	182	214	17,6
Druge kršitve	83	134	61,4
Skupaj	1.829	2.033	11,2

Kraj kršitev zakona o varstvu javnega reda in miru

Kraj	Št. kršitev		Porast/upad (v %)
	2010	2011	
Cesta, ulica, trg	553	616	11,4
Stanovanje	509	508	-0,2
Gostinski objekt	187	245	31,0
Javni shod, prireditev	30	26	-13,3
Drug kraj	550	638	16,0
Skupaj	1.829	2.033	11,2

Kršitve drugih predpisov o javnem redu

Predpisi	Št. kršitev		Porast/upad (v %)
	2010	2011	
Zakon o tujcih	138	199	44,2
Zakon o proizvodnji in prometu s prepovedanimi drogami	141	159	12,8
Zakon o osebni izkaznici	41	47	14,6
Zakon o prijavi prebivališča	74	107	44,6
Zakon o nadzoru državne meje	8	23	...
Zakon o zaščiti živali	91	89	-2,2
Zakon o javnih zbiranjih	80	54	-32,5
Zakon o orožju	37	44	18,9
Zakon o omejevanju porabe alkohola	46	36	-21,7
Zakon o osebnem imenu	11	18	...
Zakon o zasebnem varovanju	5	3	...
Drugi predpisi	92	99	7,6
Skupaj	764	878	14,9

Zaseženo in najdeno orožje

Vrsta orožja	Merska enota	Zaseženo orožje		Najdeno orožje	
		2010	2011	2010	2011
Plinsko orožje	kos	3	2	-	-
Hladno orožje	kos	34	19	-	2
Lovsko orožje	kos	14	3	18	-
Zračno orožje	kos	1	1	-	-
Pištola	kos	13	8	2	5
Puška	kos	1	3	-	-
Drugo orožje	kos	1	1	-	-
Del orožja	kos	35	7	-	-
Bomba	kos	-	13	1	1
Ostro strelivo	kos	463	490	130	362
Lovsko strelivo	kos	4	66	-	22
Plinsko strelivo	kos	1	29	-	-
Manevrski naboj	kos	-	99	-	-
Eksplziv	g	-	800	-	150
Vžigalnik	kos	1	-	-	8
Minsko-eksplozivno sredstvo	kos	-	-	-	2

Dogodki, povezani z orožjem

	Št. dogodkov	
	2010	2011
Pobude za uvedbo upravnega postopka za odvzem orožja	3	3
Poškodbe z orožjem	1	-

Kršitve javnega reda in postopki policije po zakonu o prekrških

Postopki	Št. kršitev zakona o varstvu javnega reda in miru		Št. kršitev zakona o tujcih		Št. kršitev zakona o nadzoru državne meje		Št. kršitev drugih predpisov o javnem redu*		Skupaj		Porast/upad (v %)
	2010	2011	2010	2011	2010	2011	2010	2011	2010	2011	
Opozorilo	200	270	27	38	4	20	125	141	356	469	31,7
Plačilni nalog	507	657	96	135	4	2	150	186	757	980	29,5
Posebni plačilni nalog	928	919	8	9	-	1	16	11	952	940	-1,3
Odločba v hitrem postopku	110	107	7	16	-	-	297	284	414	407	-1,7
Obdolžilni predlog	84	80	-	1	-	-	30	34	114	115	0,9
Predlog drugemu prekrškovnemu organu	-	-	-	-	-	-	181	248	181	248	37,0

* Kršitve zakonodaje s področja cestnega prometa niso vključene.

Kršitve zakonodaje ter vložena pravna sredstva v hitrem postopku in predlogi za uklonilni zapor po zakonu o prekrških

Pravno sredstvo in predlog za uklonilni zapor	Št. kršitev zakona o varstvu javnega reda in miru		Št. kršitev zakona o tujcih		Št. kršitev zakona o nadzoru državne meje		Št. kršitev drugih predpisov o javnem redu*		Skupaj		Porast/upad (v %)
	2010	2011	2010	2011	2010	2011	2010	2011	2010	2011	
Zahteva za sodno varstvo zaradi izdanega plačilnega naloga	69	55	8	6	1	1	16	25	94	87	-7,4
Zahteva za sodno varstvo zaradi odločbe v hitrem postopku	87	89	3	9	-	-	45	34	135	132	-2,2
Ugovor zaradi izdanega posebnega plačilnega naloga	134	199	1	1	-	-	2	-	137	200	46,0
Predlog za uklonilni zapor	41	29	-	3	-	-	126	78	167	110	-34,1

* Kršitve zakonodaje s področja cestnega prometa niso vključene.

Ukrepi policistov zaradi prekrškov

Vrsta ukrepa	2010	2011
Št. pridržanih oseb*		
pridržane do 48 ur (43/2 čl. ZPol)	-	4
pridržane do 24 ur (43/1 čl. ZPol)	3	2
pridržane s privedbo (110/2 čl. ZP-1)	5	10
pridržane do stregitve (109/2 čl. ZP-1)	117	125
pridržane zaradi vožnje pod vplivom alkohola ali odklonitve strokovnega pregleda (238.b čl. ZVCP)	940	732
privedene na sodišče (110/1 čl. ZP-1)	3	4
Št. opravljenih preiskav		
hišne	5	5
osebne	1	-
Št. privedb z odredbo		
na sodišče	358	359
inšpekcijskim službam	2	5
upravnemu organu	3	-
drugim upravičencem	2	7
Št. drugih ukrepov		
neuspešne hišne preiskave**	2	7
intervencije***	2.980	2.877
prepoved približevanja dol. kraju oz. osebi	137	132

* Število oseb, pridržanih zaradi prekrškov, ne glede na delovno področje (javni red, cestni promet idr.).

** Pri neuspešnih hišnih preiskavah predmeti prekrška niso bili najdeni, zato je bil predlog sodišču preklican.

*** Upoštevane so samo intervencije zaradi zaprosil za posredovanje.

Nesreče in drugi dogodki

Vrsta dogodka	2010	2011
Št. požarov	68	66
Št. delovnih nesreč	29	35
Št. samomorov	39	38
Št. poskusov samomora	30	63
Št. iskanj pogrešanih oseb	4	3
Št. nesreč na smučiščih	24	8
Št. primerov onesnaženja in ogrožanja okolja	2	4
Št. nesreč v zračnem prostoru	1	1
Št. nesreč in izrednih dogodkov v železniškem prometu	3	-
Št. gorskih nesreč	4	4
Št. utopitev	1	-

* Po določbah zakona o varnosti na smučiščih je upravljavec smučišča dolžan obveščati policijo samo o tistih dogodkih, v katerih so bili udeleženci hudo telesno poškodovani ali so umrli. Vključene pa so tudi nesreče na smučiščih z lahkimi telesnimi poškodbami, o katerih je bila obveščena policija.

Pomoč policije drugim upravičencem

Upravičenci	Št. pomoči	
	2010	2011
Zdravstvene ustanove	17	28
Sodišča	13	7
Inšpekcijske službe	1	7
Centri za socialno delo	2	1
Drugi upravičenci	1	5
Skupaj	34	48

Množične kršitve javnega reda

	Št. množičnih kršitev	
	2010	2011
Skupaj	1	0

Javna zbiranja

	Število	
	2010	2011
Javni shodi	2	2
Javne prireditve	1.000	984
Skupaj	1.002	986

ZAGOTAVLJANJE VARNOSTI CESTNEGA PROMETA

Kršitve, ugotovljene pri nadzoru cestnega prometa

Predpisi	Št. kršitev		
	2010	2011	Porast/upad (v %)
Zakon o varnosti cestnega prometa	28.065	25.383	-9,6
Zakon o delovnem času in obveznih počitkih mobilnih delavcev ter o zapisovalni opremi v cestnih prevozih	197	685	247,7
Zakon o javnih cestah	102	48	-52,9
Zakon o obveznih zavarovanjih v prometu	15	78	420,0
Zakon o prevozih v cestnem prometu	8	11	...
Zakon o prevozu nevarnega blaga	2	-	...
Skupaj	28.389	26.205	-7,7

Kršitve prometne zakonodaje in postopki policije po zakonu o prekrških

Postopek	Št. kršitev		
	2010	2011	Porast/upad (v %)
Opozorilo	5.327	5.687	6,8
Plačilni nalog	18.383	16.579	-9,8
Posebni plačilni nalog	1.526	1.373	-10,0
Izdaja odločbe v hitrem postopku	213	329	54,5
Obdolžilni predlog	2.927	2.229	-23,8
Predlog drugemu prekrškovnemu organu	13	8	...

Kršitve zakonodaje ter vložena pravna sredstva v hitrem postopku in predlogi za uklonilni zapor po zakonu o prekrških

Postopek	Št. kršitev		
	2010	2011	Porast/upad (v %)
Zahteva za sodno varstvo zaradi izdanega plačilnega naloga	864	617	-28,6
Zahteva za sodno varstvo zaradi odločbe v hitrem postopku	113	112	-0,9
Ugovor zaradi izdanega posebnega plačilnega naloga	128	105	-18,0
Predlog za uklonilni zapor	53	58	9,4

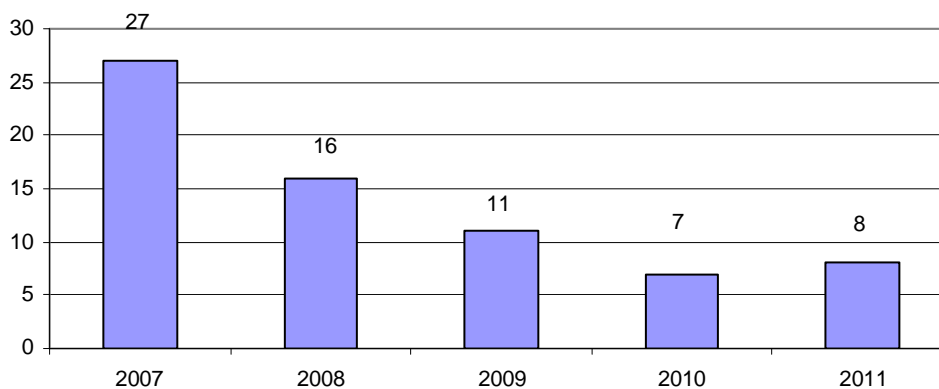
Najpogostejši ukrepi policistov pri nadzoru cestnega prometa

Vrsta ukrepa	2010	2011	Porast/upad (v %)
Št. odrejenih alkotestov	37.439	29.630	-20,9
pozitiven	2.088	1.703	-18,4
negativen	35.254	27.864	-21,0
odklonjen	88	54	-38,6
Št. odrejenih strokovnih pregledov zaradi alkohola	205	184	-10,2
pozitiven	142	115	-19,0
negativen	27	31	...
odklonjen	23	27	17,4
Št. odrejenih strokovnih pregledov zaradi prepovedanih drog	93	101	8,6
pozitiven	59	47	-20,3
negativen	13	12	...
odklonjen	17	35	105,9
Št. pridržanj	944	733	-22,4
po ZVCP-1	940	732	-22,1
po ZP-1	4	1	...
Št. začasnih odvzemov vozniških dovoljenj	1.666	1.311	-21,3
Št. zasegov motornih vozil	219	158	-27,9
po ZVCP-1	196	146	-25,5
po ZP-1	23	12	...
Št. privedb na oddelke za prekrške na okrajnih sodiščih	6	6	...

Prometne nesreče in posledice

Leto	Prometne nesreče				Posledice		
	št. vseh nesreč	št. nesreč s smrtnim izidom	št. nesreč s telesnimi poškodbami	št. nesreč z materialno škodo	št. mrtvih	št. hudo telesno poškodbami	št. lahko telesno poškodbami
2007	2.265	26	1.003	1.236	27	93	1.425
2008	1.709	15	666	1.028	16	84	910
2009	1.457	8	691	758	11	79	983
2010	1.498	7	593	898	7	54	831
2011	1.462	7	570	885	8	66	742
Porast/upad 2011/2010 (v %)	-2,4	...	-3,9	-1,4	14,3	22,2	-10,7

Mrtvi v prometnih nesrečah



Prometne nesreče in posledice na območju policijskih enot

Območje		Prometne nesreče			Posledice			
		št. vseh nesreč	št. nesreč s smrtnim izidom	št. nesreč s telesnimi poškodbami	št. nesreč z materialno škodo	št. mrtvih	št. hudo telesno poškodovanih	št. lahko telesno poškodovanih
PP Žalec	2010	190	1	77	112	1	12	109
	2011	214	-	87	127	-	10	122
PP Šentjur	2010	108	-	40	68	-	2	49
	2011	102	-	41	61	-	3	52
PP Šmarje pri Jelšah	2010	91	-	36	55	-	5	49
	2011	68	-	23	45	-	2	28
PP Celje	2010	336	1	121	214	1	15	179
	2011	348	-	129	219	-	13	180
PP Dravograd	2010	42	-	18	24	-	3	23
	2011	35	-	13	22	-	4	16
PP Laško	2010	66	-	17	49	-	2	21
	2011	63	1	23	39	1	2	32
PP Mozirje	2010	28	1	11	16	1	-	17
	2011	21	2	6	13	2	2	4
PP Radlje ob Dravi	2010	86	-	42	44	-	2	55
	2011	70	1	23	46	2	2	29
PP Ravne na Koroškem	2010	91	-	33	58	-	1	41
	2011	88	-	33	55	-	3	36
PP Rogaška Slatina	2010	80	1	36	43	1	3	47
	2011	59	2	17	40	2	1	30
PP Slovenj Gradec	2010	117	2	40	75	2	3	55
	2011	111	-	39	72	-	5	46
PP Slovenske Konjice	2010	107	-	52	55	-	3	75
	2011	130	-	62	68	-	7	79
PP Velenje	2010	156	1	70	85	1	3	111
	2011	153	1	74	78	1	12	88
Skupaj	2010	1.498	7	593	898	7	54	831
	2011	1.462	7	570	885	8	66	742

Alkoholizirani povzročitelji prometnih nesreč in povprečna stopnja alkoholiziranosti

Nesreče	Št. vseh povzročiteljev		Št. alkoholiziranih povzročiteljev		Delež alkoholiziranih povzročiteljev (v %)		Povprečna stopnja alkohola (g/kg)	
	2010	2011	2010	2011	2010	2011	2010	2011
Smrtne	7	7	2	1	28,6	14,3	1,99	1,86
S telesno poškodbo	552	539	53	46	9,6	8,5	1,57	1,48
Z materialno škodo	821	810	58	69	7,1	8,5	1,42	1,55
Skupaj	1.380	1.356	113	116	8,2	8,6	1,50	1,52

Posledice prometnih nesreč glede na vrsto ceste

Vrsta ceste	Št. mrtvih		Št. hudo telesno poškodovanih		Št. lahko telesno poškodovanih	
	2010	2011	2010	2011	2010	2011
Avtocesta	-	-	4	3	25	34
Glavna cesta	1	6	8	7	202	161
Regionalna cesta	1	-	9	14	144	160
Lokalna cesta	1	-	1	4	58	50
Naselje z uličnim sistemom	2	-	15	22	260	210
Naselje brez uličnega sistema	2	2	17	16	141	126
Turistična cesta	-	-	-	-	1	1
Skupaj	7	8	54	66	831	742

Posledice prometnih nesreč glede na vzrok

Vzrok	Št. mrtvih		Št. hudo telesno poškodovanih		Št. lahko telesno poškodovanih	
	2010	2011	2010	2011	2010	2011
Nepriлагоjena hitrost	1	3	25	22	246	204
Nepravilna stran/smer	4	1	11	15	113	138
Neupoštevanje prednosti	-	2	6	13	178	137
Nepravilno prehitevanje	1	-	6	2	18	17
Nepravilni premiki z vozilom	-	1	1	4	34	32
Neustrezna varnostna razdalja	-	-	-	1	153	130
Nepravilno ravnanje pešcev	-	-	2	3	6	7

Posledice prometnih nesreč glede na vrsto udeležencev

Udeleženci	Št. mrtvih		Št. hudo telesno poškodovanih		Št. lahko telesno poškodovanih		Št. udeležencev brez poškodb		Skupaj	
	2010	2011	2010	2011	2010	2011	2010	2011	2010	2011
Vozniki osebnih avtomobilov	1	3	9	18	434	393	1.625	1.560	2.069	1.974
Potniki	1	1	11	8	225	181	2	3	239	193
Pešci	2	1	11	9	57	41	1	4	71	55
Vozniki motornih koles	2	2	7	9	31	38	9	16	49	65
Kolesarji	-	-	6	13	45	52	9	10	60	75
Drugi udeleženci	1	1	10	9	39	37	371	371	421	418
Skupaj	7	8	54	66	831	742	2.017	1.964	2.909	2.780

Prometne nesreče s pobegom

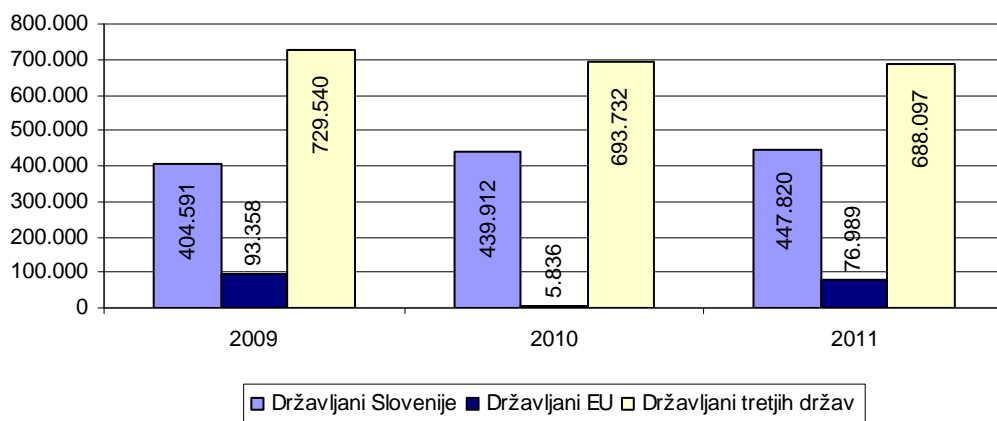
	Št. nesreč		
	2010	2011	Porast/upad (v %)
Vse prometne nesreče	178	228	28,1
Prometne nesreče z mrtvimi in telesno poškodovanimi	32	36	12,5
Neraziskane nesreče z mrtvimi in telesno poškodovanimi	21	14	-33,3

NADZOR DRŽAVNE MEJE IN IZVAJANJE PREDPISOV O TUJCIH

Potniki na mejnih prehodih

Vrsta meje	Število potnikov	
	2010	2011
Kopenska	1.209.480	1.212.906
Skupaj	1.209.480	1.212.906

Promet potnikov čez državno mejo



Državljanstvo tujcev, zavrženih na mejnih prehodih

Državljanstvo	Št. oseb	
	2010	2011
Hrvaška	144	110
Bosna in Hercegovina	9	21
Srbija	17	13
Črna gora	1	4
Turčija	1	3
Združene države	-	2
Makedonija	2	1
Avstralija	1	1
Ukrajina	-	1
Druge države	2	-
Skupaj	177	156

Zaseženo orožje in vozila ter poskusi prenosa prepovedanih drog čez državno mejo

Vrsta orožja	Merska enota	2010	2011
Zaseženo orožje – skupaj	kos	8	3
plinsko	kos	-	-
hladno	kos	6	3
pištola	kos	1	-
drugo	kos	1	-
Zaseženo strelivo*	kos	4	-
Eksploziv	g	-	800
Zaseženo vozilo	število	3	1
Poskus prenosa prepovedanih drog	število	8	15

* Ostro, lovsko in plinsko strelivo ter manevrski naboji.

Vizumi in dovoljenja, izdana na mejnih prehodih

	2010	2011	Porast/upad (v %)
Št. dovoljenj za vnos, ali tranzit orožja čez državno mejo	37	14	-62,2

Zlorabe dokumentov na mejnih prehodih

Število zlorab dokumentov	2010	2011
Št. ponarejenih in prenarejenih drugih listin	2	-
Št. primerov uporabe tujih potnih listin	1	-
Skupaj	3	-

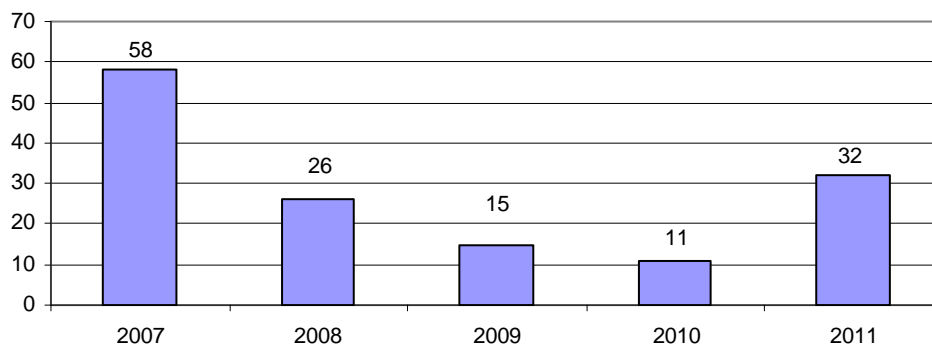
Izvorna država ponarejenih in prenarejenih dokumentov ter tujih potnih listin na mejnih prehodih

Država	Št. dokumentov	
	2010	2011
Slovenija	2	-
Hrvaška	1	-
Skupaj	3	-

Državljanstvo oseb, obravnavanih zaradi zlorabe listin na mejnih prehodih

Državljanstvo	Št. oseb	
	2010	2011
Hrvaška	1	-
Bosna in Hercegovina	1	-
Slovenija	1	-
Skupaj	3	-

Nedovoljeni prehodi čez državno mejo



Državljanstvo oseb, obravnavanih zaradi nedovoljenega prehoda čez državno mejo

Državljanstvo	Št. oseb	
	2010	2011
Hrvaška	4	4
Poljska	-	2
Srbija	1	2
Turčija	-	2
Makedonija	1	1
Slovenija	2	1
Francija	-	1
Avstrija	-	1
Druge države	3	18
Skupaj	11	32

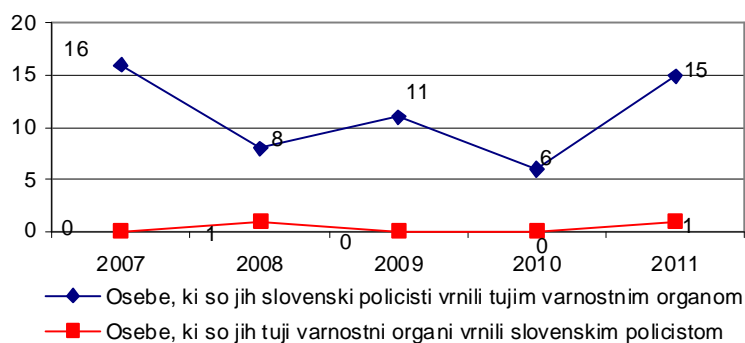
Državljanstvo oseb, obravnavanih zaradi nedovoljenega prebivanja

Državljanstvo	Št. oseb	
	2010	2011
Hrvaška	7	15
Srbija	4	9
Bosna in Hercegovina	7	7
Ukrajina	4	6
Črna gora	-	2
Kosovo	2	1
Makedonija	1	1
Gambija	-	1
Druge države	16	3
Skupaj	41	45

Državljanstvo oseb, obravnavanih zaradi nedovoljenega vstopa v Republiko Slovenijo na notranji meji

Državljanstvo	Št. tujcev	
	2010	2011
Ukrajina	4	2
Druge države	7	-
Skupaj	11	2

Vrnjene oziroma sprejete osebe na podlagi mednarodnih sporazumov

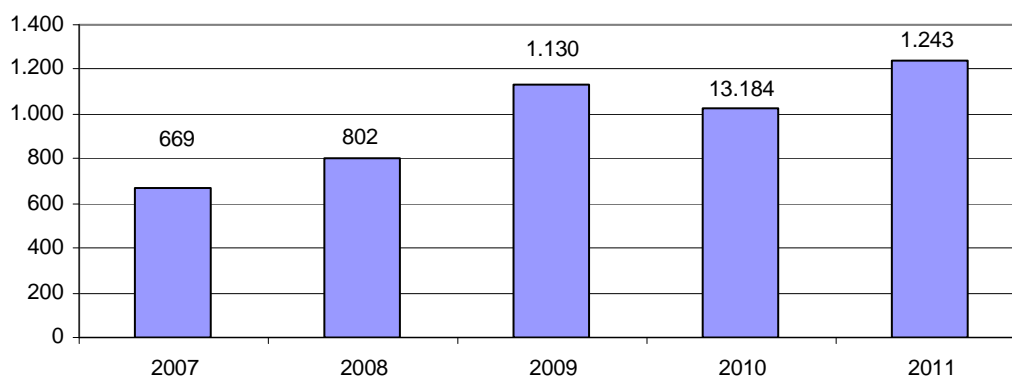


Vrnjene oziroma sprejete osebe na podlagi mednarodnih sporazumov, glede na državno mejo

Država	Št. oseb, ki so jih tuji varnostni organi vrnili slovenskim policistom		Št. oseb, ki so jih slovenski policisti vrnili tujim varnostnim organom	
	2010	2011	2010	2011
Hrvaška	-	1	5	7
Madžarska	-	-	1	2
Letališče	-	-	-	6
Skupaj	-	1	6	15

V SKUPNOST USMERJENO POLICIJSKO DELO

Preventivne dejavnosti



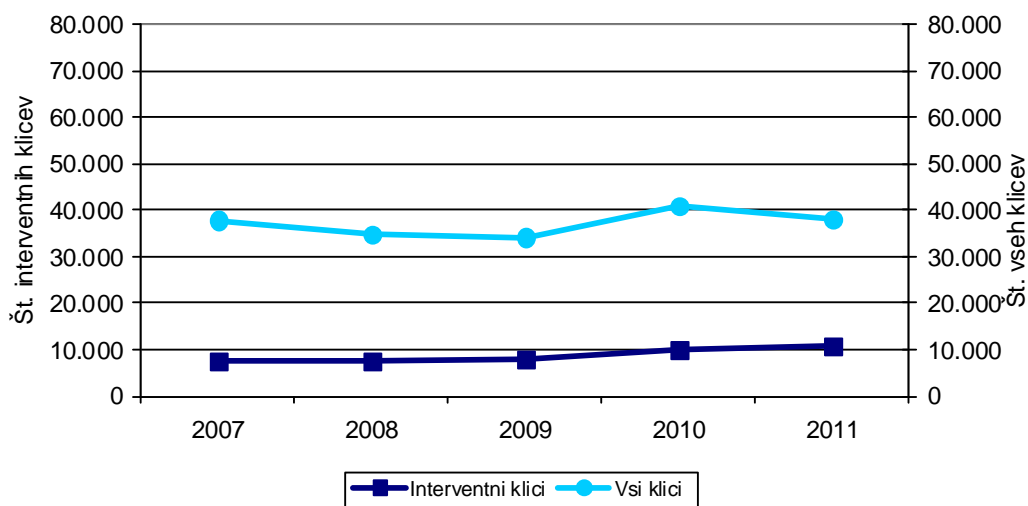
Metode preventivnega dela po področjih*

Metode preventivnega dela	Kriminaliteta		Javni red in mir		Cestni promet		Državna meja in tujci	
	2010	2011	2010	2011	2010	2011	2010	2011
Delo v policijski pisarni	1	1	1	-	1	-	-	-
Delo v posvetovalnih telesih	8	8	13	12	20	21	-	-
Izobraževanje otrok in odraslih	62	47	102	61	196	166	2	-
Izvajanje preventivnih projektov	120	10	102	20	200	70	-	1
Neformalno druženje in povezovanje	32	25	35	41	45	16	-	-
Svetovanje in opozarjanje	180	225	271	321	170	192	1	-
Skupaj	403	316	524	455	632	465	3	1

* Ena preventivna dejavnost lahko zajema več delovnih področij.

OPERATIVNO-KOMUNIKACIJSKA DEJAVNOST

Interventni klici na številko 113



Povprečni reakcijski čas policijskih patrulj po policijskih postajah

Enota	Vsi interventni klici (mm:ss)		Nujni interventni klici (mm:ss)	
	2010	2011	2010	2011
PP Dravograd	09:49	10:41	06:56	03:34
PP Celje	13:59	14:07	06:33	07:03
PP Laško	17:33	15:42	09:37	12:31
PP Mozirje	14:35	16:50	08:23	11:29
PP Radlje ob Dravi	12:42	13:22	09:08	07:50
PP Ravne na Koroškem	10:58	11:21	07:01	06:13
PP Rogaška Slatina	12:31	14:50	13:59	11:16
PP Slovenj Gradec	10:10	10:34	07:45	05:37
PP Slovenske Konjice	14:28	14:37	08:26	10:38
PP Šentjur pri Celju	15:35	17:15	12:18	13:00
PP Šmarje pri Jelšah	14:34	17:08	11:45	11:24
PP Velenje	12:57	13:58	11:01	10:38
PP Žalec	15:16	17:45	12:46	10:30
Skupaj	13:03	13:49	08:47	08:48

Interventni klici na številko 113 po policijskih upravah

Enota	Št. vseh klicev		Št. interventnih dogodkov	
	2010	2011	2010	2011
PU Celje	40.914	38.120	10.100	10.917
Delež (v %)	100,0	100,0	24,7	28,6

FORENZIČNA IN KRIMINALISTIČNOTEHNIČNA DEJAVNOST

Druga strokovna opravila pri preiskovanju kaznivih dejanj

	2010	2011	Porast/upad (v %)
Št. zavarovanj elektronskih naprav in preiskav elektronskih naprav	65	153	135,4
Št. prepoznav oseb na fotografijah	121	60	-50,4

Kriminalističnotehnična opravila

	2010	2011	Porast/upad (v %)
Št. ogledov krajev kaznivih dejanj in drugih dogodkov	1.251	1.469	17,4
Št. ogledov krajev kaznivih dejanj in drugih dogodkov, pri katerih so sodelovali kriminalistični tehniki	284	303	6,7
št. ogledov krajev kaznivih dejanj, ki so jih obravnavale enote kriminalistične policije	196	165	-15,8
št. ogledov krajev drugih dogodkov, ki so jih obravnavale enote kriminalistične policije	82	118	43,9
št. ogledov krajev kaznivih dejanj in drugih dogodkov, ki so jih obravnavale policijske postaje	6	20	...
Št. poročil o kriminalističnotehničnih ugotovitvah	21	16	...
Št. oseb, ki so jim bili odvzeti prstni odtisi	201	178	-11,4
Št. odvzetih brisov ustne sluznice	171	163	-4,7

NADZORNA DEJAVNOST

Policijske enote, v katerih so bili opravljeni nadzori nad delom delavcev

Enota	Nadzori nad delom delavcev PP
SUP PU Celje	1
Skupaj	1

Enote, v katerih so bili opravljeni splošni, strokovni in ponovni nadzori

Enota	Št. nadzorov delavcev PU nad delom PP		
	splošni	strokovni	ponovni
PU Celje	1	2	-
Skupaj	1	2	-

Strokovni in ponovni nadzori nad delom policijskih enot po delovnih področjih

Delovno področje	Št. nadzorov nad delom enot PU		Št. nadzorov nad delom PP		Skupaj
	strokovni	ponovni	strokovni	ponovni	
Finančno-materialno poslovanje	3	-	5	-	8
Prekrškovni postopek	-	-	5	-	5
Skupaj	3	-	10	-	13

SPREMLJANJE IZVAJANJA POLICIJSKIH POOBLASTIL IN OGROŽANJA POLICISTOV

Osebe, katerih identiteto je ugotavljala policija

Zakonska podlaga	Št. oseb		Porast/upad (v %)
	2010	2011	
Zakon o policiji	4.309	4.169	-3,2
Skupaj	4.309	4.169	-3,2

*Izravnalni ukrepi**

	2010	2011	Porast/upad (v %)
Št. oseb	7	-	...
Št. izravnalnih ukrepov	3	-	...

* Prikazani so izravnalni ukrepi po zakonu o nadzoru državne meje (ZNDM-2), ki je začel veljati 2. 4. 2010, zato njihova primerjava z letom 2009 ni mogoča.

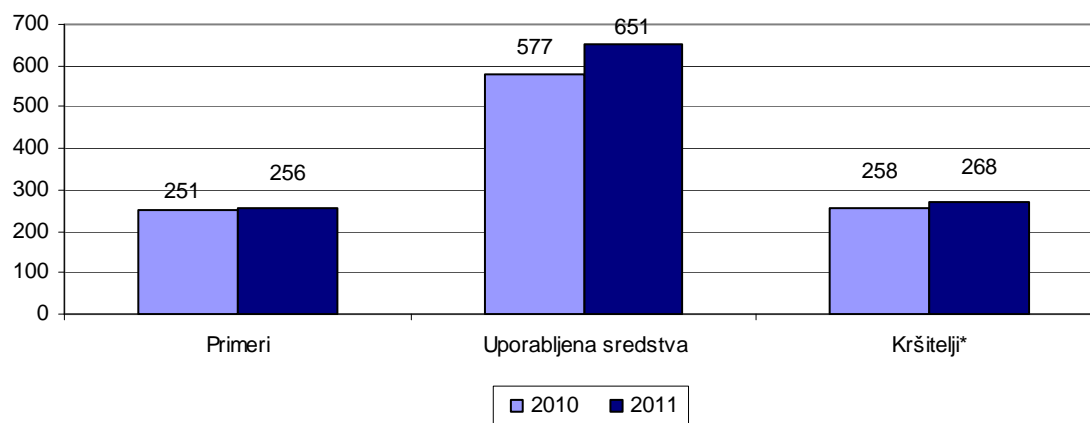
Osebe, privedene na sodišče zaradi postopka o kaznivem dejanju ali prekršku

	Št. oseb		Porast/upad (v %)
	2010	2011	
Osumljenci kaznivih dejanj	2	1	...
Storilci prekrškov	9	10	...
Skupaj	11	11	...

Osebe, pridržane po zakonu o policiji, zakonu o prekrških in zakonu o kazenskem postopku ter zadržane po zakonu o nadzoru državne meje

Čas pridržanja ali zadržanja	Št. oseb		Porast/upad (v %)
	2010	2011	
do 24 ur (43/1 ZPol)	3	2	...
do 48 ur (43/2 ZPol)	-	4	...
do 12 ur (109/2 ZP-1)	117	125	6,8
do 12 ur (110/2 ZP-1)	5	10	...
od 6 do 12 ur (ZVCP-1)	940	732	-22,1
do 48 ur (32.čl. ZNDM)	7	11	...
do 6 ur (157/2 čl. ZKP)	155	104	-32,9
do 48 ur (157/2 čl. ZKP)	116	101	-12,9
Skupaj	1.343	1.089	-18,9

Uporaba prisilnih sredstev



* Osebe, zoper katere so bila uporabljena prisilna sredstva.

Uporaba prisilnih sredstev in opozorilnega strela

Vrsta prisilnega sredstva	2010	2011
Sredstva za vklepanje in vezanje	230	249
Plinski razpršilec	15	24
Fizična sila	328	361
Palica	-	11
Službeni pes	3	6
Sred. za prisilno ustavljanje prevoznih sredstev	1	-
Skupaj	577	651

Uporaba posameznih vrst prisilnih sredstev in opozorilnega strela po enotah

	SV*	PR	FS	PAL	SP	Skupaj
PP Dravograd	7	-	7	-	-	14
PP Celje	37	1	68	2	2	110
PP Laško	5	2	13	1	-	21
PP Mozirje	10	2	19	1	-	32
PP Radlje ob Dravi	8	-	6	-	-	14
PP Ravne na Koroškem	24	11	28	1	-	64
PP Rogaška Slatina	13	-	32	-	-	45
PP Slovenj Gradec	12	1	18	-	-	31
PP Slovenske Konjice	31	3	54	-	-	88
PP Šentjur pri Celju	5	1	11	-	-	17
PP Šmarje pri Jelšah	21	-	35	-	-	56
PP Velenje	33	-	16	-	-	49
PP Žalec	12	1	13	-	-	26
PP VSP PU Celje	10	2	20	6	4	42
PPP Celje	7	-	11	-	-	18
SUP PU Celje	-	-	1	-	-	1
SKP PU Celje	13	-	8	-	-	21
PU Celje	1	-	1	-	-	2
Skupaj	249	24	361	11	6	651

* SV - sredstva za vklepanje in vezanje, PR - plinski razpršilec, FS - fizična sila, PAL - palica, SP - službeni pes.

Posledice uporabe prisilnih sredstev pri policistih in kršiteljih

	Št. policistov		Št. kršiteljev*	
	2010	2011	2010	2011
Vidni zunanji znaki**	2	6	40	46
Lahka telesna poškodba	19	11	9	5
Huda telesna poškodba	-	-	1	-
Skupaj	21	17	50	51

* Osebe, zoper katere so policisti uporabili prisilna sredstva.

** Praska, odrgnina ali druga manjša površinska poškodba.

Grožnje policistom

Stopnja ogroženosti	Št. groženj	
	2010	2011
Majhna	8	13
Velika	3	-
Zelo velika	1	1
Skupaj	12	14

Napadi na policiste

	2010	2011	Porast/upad (v %)
Št. kaznivih dejanj (299, 300, 301 in 302 čl. KZ)	24	32	33,3
Št. napadenih policistov	31	39	25,8

REŠEVANJE PRITOŽB

Pritožbe zoper policiste

	2010	2011	Porast/upad (v %)
Št. sprejetih pritožb	59	33	-44,1
nerešene pritožbe	15	10	...
rešene pritožbe	44	23	-47,7
Št. pritožb, ki jih je obravnaval vodja organizacijske enote	21	9	...
uspešno zaključen postopek	15	8	...
neuspešno zaključen postopek	6	1	...
delež neuspešno zaključenih (v %)	28,6	11,1	...
ravnanje, skladno s predpisi	21	8	...
ravnanje, neskladno s predpisi	-	1	...
delež ravnanj, neskladnih s predpisi (v %)	...	11,1	...
Št. zavrženih pritožb	2	2	...
Št. pritožb s predčasno zaključenim postopkom	15	8	...
Št. pritožb, obravnavanih na seji senata	12	5	...
neuspešno zaključen postopek pri vodji organizacijske enote	6	1	...
sum storitve kaznivega dejanja	6	4	...
utemeljene	3	1	...
neutemeljene	7	4	...
delež utemeljenih (v %)	30,0	20,0	...
ni ocene	2	-	...

*Pritožbe zoper policiste po delovnih področjih**

	Kriminaliteta		Javni red in mir		Cestni promet		Drugi dogodki	
	2010	2011	2010	2011	2010	2011	2010	2011
Št. sprejetih pritožb	14	4	11	7	40	22	4	2
nerešene pritožbe	2	-	-	-	4	4	-	-
rešene pritožbe	12	4	11	7	36	18	4	2
Št. pritožb, ki jih je obravnaval vodja organizacijske enote	4	-	2	3	19	8	2	-
ravnanje, skladno s predpisi	4	-	2	2	19	8	2	-
ravnanje, neskladno s predpisi	-	-	-	1	-	-	-	-
delež ravnanj, neskladnih s predpisi (v %)	33,3
ni ocene	-	-	-	-	-	-	-	-
Št. zavrženih pritožb	1	1	-	-	-	1	1	-
Št. pritožb s predčasno zaključenim postopkom	3	1	9	2	10	6	-	2
Št. pritožb, obravnavanih na seji senata	4	2	-	3	14	3	1	-
utemeljene	4	-	-	1	3	-	1	-
neutemeljene	-	2	-	2	11	3	-	-
delež utemeljenih (v %)	100,0	33,3	21,4	...	100,0	...
ni ocene	-	-	-	-	-	-	-	-

* Ker se lahko posamezna pritožba nanaša na več delovnih področij, je seštevek števila pritožb po delovnih področjih praviloma večji od števila obravnavanih pritožb.

*Pritožbeni razlogi**

	Uporaba pooblastil		Uporaba prisilnih sredstev		Drugi razlogi		Skupaj	
	2010	2011	2010	2011	2010	2011	2010	2011
Št. pritožb, ki jih je obravnaval vodja organizacijske enote	23	9	2	-	25	13	50	22
ravnanje, skladno s predpisi	23	8	2	-	25	12	50	20
ravnanje, neskladno s predpisi	-	1	-	-	-	1	-	2
delež ravnanj, neskladnih s predpisi (v %)	...	11,1	...	-	...	7,7	...	9,1
ni ocene	-	-	-	-	-	-	-	-
Št. pritožb, obravnavanih na seji senata	14	6	5	6	15	9	34	21
utemeljene	7	1	2	-	5	1	14	2
neutemeljene	7	5	3	6	10	8	20	19
delež utemeljenih (v %)	50,0	16,7	40,0	...	33,3	11,1	41,2	9,5
ni ocene	-	-	-	-	-	-	-	-

* Ker lahko posamezna pritožba vsebuje več pritožbenih razlogov, je število pritožbenih razlogov praviloma večje od števila obravnavanih pritožb.

Posledice pritožbenih postopkov

	2010	2011
Opozorilo in pogovor	1	2
Poročilo, poslano vrhovnemu državnemu tožilstvu, na podlagi tretjega odstavka 147. člena zakona o kazenskem postopku	-	1
Skupaj	1	3

NOTRANJE PREISKAVE

Prijavljena in odkrita kazniva dejanja uradnih oseb policije, odstopljena v obravnavo vrhovnemu državnemu tožilstvu, in osumljene uradne osebe po enotah

Enota	Št. prijavljenih in odkritih kaznivih dejanj		Št. osumljenih uradnih oseb	
	2010	2011	2010	2011
PP Laško	1	-	4	-
PP Rogaška Slatina	-	1	-	1
PP Slovenske Konjice	1	-	1	-
PP Velenje	2	1	2	-
PP Žalec	1	-	1	-
SD PU Celje	-	1	-	1
SKP PU Celje	1	-	-	-
Skupaj	6	3	8	2

INFORMACIJSKA IN TELEKOMUNIKACIJSKA DEJAVNOST

Računalniška oprema po enotah

Enota	Delovne postaje		Tiskalniki	
	2010	2011	2010	2011
PP Dravograd	20	14	12	8
PP Celje	33	33	3	3
PP Laško	12	12	2	2
PP Mozirje	10	10	2	2
PP Radlje ob Dravi	18	22	9	11
PP Ravne na Koroškem	17	17	14	11
PP Rogaška Slatina	20	20	3	3
PP Slovenj Gradec	20	22	8	8
PP Slovenske Konjice	13	13	2	2
PP Šentjur	9	9	2	2
PP Šmarje	22	22	3	3
PP Velenje	23	25	3	3
PP Žalec	17	17	2	2
PMB Bistrica ob Sotli	17	17	5	5
PMP Rogatec	16	16	5	5
PPP Celje	45	44	10	9
Vodstvo PU Celje	5	3	5	3
OKC PU Celje	28	20	6	3
SD PU Celje	17	13	7	4
SKP PU Celje	127	123	19	22
SOP PU Celje	52	49	10	10
SUP PU Celje	32	26	7	7
Skupaj	573	547	139	128

Radijske postaje po enotah

Enota	Avtomobilske postaje		Motorske postaje		Fiksne postaje		Ročne postaje	
	2010	2011	2010	2011	2010	2011	2010	2011
PP Dravograd	5	7	-	-	2	2	10	9
PP Celje	13	14	-	-	1	1	45	45
PP Laško	10	12	-	-	4	4	15	19
PP Mozirje	7	7	.	.	2	2	12	12
PP Radlje ob Dravi	7	8	-	-	4	4	8	11
PP Ravne na Koroškem	9	9	-	-	2	2	8	10
PP Rogaška Slatina	19	19	-	-	2	2	42	42
PP Slovenj Gradec	8	8	-	-	3	3	18	20
PP Slovenske Konjice	13	15	1	1	3	3	18	24
PP Šentjur	8	10	-	-	3	3	13	17
PP Šmarje pri Jelšah	22	22	-	-	3	3	37	37
PP Velenje	11	12	.	.	3	3	26	32
PP Žalec	8	8	-	-	3	3	20	25
PP VSP Celje	-	8	-	-	-	-	-	16
PMP Bistrica ob Sotli	6	6	-	-	8	8	12	12
PMP Rogatec	6	6	-	-	6	6	13	13
PPP Celje	24	28	11	10	-	1	38	49
OKC PU Celje	1	-	-	-	6	8	6	6
SD PU Celje	1	-	-	-	-	-	-	-
SKP PU Celje	20	20	-	-	1	1	49	49
SOP PU Celje	2	2	-	-	-	-	3	3
SUP PU Celje	10	2	-	-	2	2	16	-
Skupaj	210	223	12	11	58	61	409	451

GSM aparati in vmesniki po enotah

Enota	GSM aparati		GSM vmesniki	
	2010	2011	2010	2011
PP Dravograd	1	1	1	1
PP Celje	1	1	-	-
PP Laško	1	1	1	1
PP Mozirje	2	2	1	1
PP Radlje ob Dravi	2	3	1	1
PP Ravne na Koroškem	1	2	1	1
PP Rogaška Slatina	1	1	1	1
PP Slovenj Gradec	1	1	-	-
PP Slovenske Konjice	1	1	1	1
PP Šentjur	2	1	1	1
PP Šmarje pri Jelšah	1	1	1	1
PP Velenje	1	1	1	1
PP Žalec	1	1	1	1
PMP Bistrica ob Sotli	1	1	1	1
PMP Rogatec	1	1	1	1
PPP Celje	4	4	-	-
PP VSP Celje	-	4	-	-
Vodstvo PU Celje	3	2	-	-
OKC PU Celje	3	3	1	2
SD PU Celje	3	2	-	-
SKP PU Celje	39	39	-	4
SOP PU Celje	6	6	-	-
SUP PU Celje	12	7	1	1
PU Celje - centrala	3	4	10	5
Skupaj	91	90	25	25

KADROVSKE IN ORGANIZACIJSKE ZADEVE

Sistemizirana in zasedena delovna mesta po enotah

Enota	Št. sistemiziranih delovnih mest				Št. zasedenih delovnih mest			
	uniform. policisti	neuniform. policisti	delavci brez statusa policista	skupaj	uniform. policisti	neuniform. policisti	delavci brez statusa policista	skupaj
PP Dravograd	23	-	7	30	19	-	7	26
PP Celje	95	-	12	107	79	-	12	91
PP Laško	30	-	4	34	24	-	4	28
PP Mozirje	25	-	3	28	23	-	4	27
PP Radlje ob Dravi	28	-	5	33	26	-	6	32
PP Ravne na Koroškem	38	-	5	43	34	-	6	40
PP Rogaška Slatina	91	-	6	97	74	-	6	80
PP Slovenj Gradec	39	-	7	46	34	-	7	41
PP Slovenske Konjice	38	-	5	43	30	-	5	35
PP Šentjur	29	-	3	32	24	-	3	27
PP Šmarje pri Jelšah	99	-	6	105	74	-	6	80
PP Velenje	62	-	8	70	49	-	9	58
PP Žalec	45	-	5	50	34	-	5	39
PP VSP Celje	23	-	2	25	20	-	2	22
PMP Rogatec	74	-	3	77	61	-	3	64
PMP Bistrica ob Sotli	51	-	4	55	38	-	3	41
PPP Celje	78	-	12	90	58	-	12	70
Vodstvo PU	2	1	1	4	1	1	1	3
SD PU Celje	-	11	2	13	-	10	2	12
SUP PU Celje	17	-	1	18	17	-	1	18
SKP PU Celje	-	114	9	123	-	107	9	116
OKC PU Celje	6	29	2	37	6	29	2	37
SOP PU Celje	-	14	37	51	-	14	39	53
Skupaj	893	169	149	1.211	725	161	154	1.040

FINANČNO-MATERIALNE ZADEVE

Prevozna sredstva

	Št. vozil	
	2010	2011
Št. najetih belo-modrih vozil	12	23
Št. najetih osebnih civilnih patroljnih vozil	9	12
Št. najetih vozil za enoto na sklic	6	9
Št. najetih terenskih vozil	4	6
Št. najetih intervencijskih vozil	2	3
Št. prevoznih sredstev v lasti policije	174	220
Skupaj	207	273

Povprečna starost prevoznih sredstev

Povprečna starost	2010 (v letih)	2011 (v letih)	Kriterij izločitve (v letih)
Vsa prevozna sredstva	5,7	6,6	
intervencijska vozila	5,8	6,7	8
motorna kolesa	6,5	7,1	8
osebna civilna vozila	6,0	6,8	8
osebna patroljna vozila	4,6	5,6	6
terenska vozila	7,6	8,2	12
dostavna in tovorna vozila	8,3	8	8

Stanovanja po enotah

Enota	Št. službenih stanovanj	Št. nezasedenih službenih stanovanj*	Št. neprofitnih stanovanj
PU Celje	63	11	6

**Nezasedena stanovanja v postopku dodelitve, prodaje ali prekategorizacije niso upoštevana.*

Zasedenost samskih sob po enotah

Enota	Št. ležišč	Št. zasedenih ležišč	Delež zasedenih ležišč (v %)
PU Celje	5	1	20,0

ODNOSI Z JAVNOSTMI

Delo na področju odnosov z javnostmi

	2010	2011	Porast/upad (v %)
Št. tiskovnih konferenc, kratkih sestankov in foto terminov	23	24	...
Št. sporočil, obvestil in informacij za javnost	523	420	-19,7
Št. pisnih in ustnih odgovorov na vprašanja novinarjev	415	586	41,2
Št. pisnih in ustnih odgovorov na vprašanja državljanov	79	84	6,3
Št. demantijev na prispevke v medijih	-	2	...

DEJAVNOST SPECIALIZIRANIH POLICIJSKIH ENOT

Dejavnosti enot na sklic

Enota	2010						2011					
	št. sklicev za naloge na območju iste PU			št. sklicev za naloge na območju druge PU			št. sklicev za naloge na območju iste PU			št. sklicev za naloge na območju druge PU		
	PPE I	PPE II	PPE III	PPE I	PPE II	PPE III	PPE I	PPE II	PPE III	PPE I	PPE II	PPE III
PU Celje	2	8	10	1	-	-	-	8	11	3	-	-

Službeni psi in konji

	2010	2011
Št. psov za splošno uporabo	16	15
Št. psov za specialistično uporabo	5	5