



REPUBLIKA SLOVENIJA

**MINISTRSTVO ZA NOTRANJE
ZADEVE
POLICIJA
POLICIJSKA UPRAVA CELJE**

Ljubljanska cesta 12, p.p. 412, 3001 Celje
Telefon: 03 548 62 00 telefaks: 03 542 63 63

Šifra : 0912-1/07 (3A1-3)

Datum: 26.3.2006

MEDIJEM

ZADEVA: POROČILO O DELU POLICIJSKE UPRAVE CELJE V LETU 2006



REPUBLIKA SLOVENIJA
MINISTRSTVO ZA NOTRANJE ZADEVE
POLICIJA
POLICIJSKA UPRAVA CELJE
Ljubljanska cesta 12, 3000 CELJE

**POROČILO O DELU
PU Celje
v letu 2006**

KAZALO:

ZNAČILNOSTI DELA PU CELJE V LETU 2006	3
DELO PO POSAMEZNIH DELOVNIH PODROČJIH	4
TEMELJNE DEJAVNOSTI	4
1 PREPREČEVANJE, ODKRIVANJE IN PREISKOVANJE KRIMINALITETE	4
2 VZDRŽEVANJE JAVNEGA REDA IN ZAGOTAVLJANJE SPLOŠNE VARNOSTI LJUDI IN PREMOŽENJA	6
3 ZAGOTAVLJANJE VARNOSTI CESTNEGA PROMETA	7
4 NADZOR DRŽAVNE MEJE IN IZVAJANJE PREDPISOV O TUJCIH	9
5 VAROVANJE OSEB IN OBJEKTOV	10
DRUGE DEJAVNOSTI	10
1 V SKUPNOST USMERJENO POLICIJSKO DELO	10
2 OPERATIVNO KOMINIKACIJSKA DEJAVNOST	11
3 FORENZIČNA IN KRIMINALISTIČNOTEHNIČNA DEJAVNOST	11
4 ANALITSKA DEJAVNOST	12
5 NADZORNA DEJAVNOST	12
6 SPREMLJANJE IZVAJANJA POLICIJSKIH POOBLASTIL IN OGROŽANJE POLISTOV	13
7 REŠEVANJE PRITOŽB	13
8 NOTRANJE PREISKAVE	14
9 INFORMACIJSKA IN TELEKOMUNIKACIJSKA DEJAVNOST	15
10 KADROVSKE IN ORGANIZACIJSKE ZADEVE	15
11 IZPOPOLNJEVANJE IN USPOSABLJANJE	16
12 FINANČNO MATERIALNE ZADEVE	16
13 MEDNARODNO SODELOVANJE	17
14 ODNOSI Z JAVNOSTMI	18
15 DEJAVNOST SPECIALIZIRANIH POLICIJSKIH ENOT	18
PRILOGA I	20
PRILOGA II	37

1 ZNAČILNOSTI DELA POLICIJE

V letu 2006 se je število negativnih oz. varnostnih pojavov, s katerimi se ukvarja policija, na območju Policijske uprave Celje zmanjšalo praktično na vseh pomembnejših področjih dela. Porast je zaznan le pri številu obravnavanih kaznivih dejanj.

Policisti so tako v letu 2006 obravnavali 6% več kaznivih dejanj kot v letu pred tem, kljub temu pa se je za 2 % povečala tudi preiskavnost kaznivih dejanj. Na ta porast so vplivala predvsem kazniva dejanja tatvin, neupravičene proizvodnje in prometa z mamili ter poneverb. Leto 2006 je bilo tudi v znamenju povečanega števila tatvin barvnih kovin, na področju splošne kriminalitete pa izstopajo trije primeri, ko je zaradi spora v družini sin umoril očeta, ter serijski požigi na območju Velenja, ki pa so bili uspešno preiskani.

Sprememba zakonodaje na področju javnega reda in miru je v veliki meri vplivala na delo policije, tako v operativnem smislu (nova vsebina področnega zakona), kakor tudi v smislu vodenja postopkov o prekrških s strani policije kot prekrškovnega organa, saj se je s spremembama sistemskega zakona na splošno razširila stvarna pristojnost policije. Prav tako je na delo policije na tem področju vplivala sprememba pravne urejenosti problematike hrupa, ki je sedaj delno urejena v Zakonu o varstvu javnega reda in miru, s čimer so se pristojnosti policije za ukrepanje v zvezi tovrstnih kršitev znatno zmanjšale.

Policisti so obravnavali 4% manj kršitev javnega reda kot v letu 2005. Delo na tem področju so zaznamovala nekatera javna zbiranja državljanov in prireditve, ki so zahtevale večje angažiranje policije pri preprečevanju hujših kršitev javnega reda, predvsem igranje tekem nogometne reprezentance v Celju. Veliko pozornosti je bilo namenjene tudi doslednemu ukrepanju zoper vse oblike nasilja, še zlasti nasilja v družini, zato je bilo izrečenih več ukrepov prepovedi približevanja določenemu kraju oziroma osebi.

Prav tako so policisti v letu 2006 na območju PU Celje v skladu s pooblastili oz. na zahtevo udeležencev v prometnih nesrečah obravnavali 4% manj prometnih nesreč kot v letu pred tem. V prometnih nesrečah je življenje izgubilo 27 (32) udeležencev, kar je najmanjše število v zadnjih 26. letih. Seveda pa je potrebno ob podatkih o številu prometnih nesreč in njihovih posledicah upoštevati tudi podatke o stanju cest ter pomanjkanju finančnih sredstev za njihovo izboljšanje, stalnem naraščanju števila registriranih vozil, posebej motornih koles, ter tudi podatke o subjektivnih vzrokih prometnih nesreč z najhujšimi posledicami.

Policijska uprava Celje je v letu 2006 izvedla temeljite priprave na schengensko evalvacijo v obliki usposabljanj, nadzorov nad delom in preverjanj poznavanja predpisov policistov iz skupin za mejno kontrolo in varovanje državne meje, kar se je odražalo v obliki večje strokovnosti pri izvajanju nalog. Število odkritih oseb, ki so ilegalno prestopile državno mejo, se je glede na predhodno leto tako povečalo za 6%. Prav tako pa se je povečalo tudi število ukrepov na tem področju dela.

V tem letu smo zabeležili povečano število pritožb zoper policiste ter tudi večje število obravnavanih kaznivih dejanj, ki so jih bili osumljeni policisti, vendar pa se delež utemeljenih pritožb ni povečal, niti se ni povečal delež ovadenih policistov. Znatno pa se je zmanjšalo število odsotnosti z dela zaradi bolezni in poškodb, saj smo že v začetku leta pričeli z intenzivnim izvajanjem ukrepov za zmanjšanje te problematike.

Na delo PU Celje je v minulem letu vplivalo tudi pomanjkanje kadrov oz. slaba kadrovska zasedenost zlasti policijskih postaj, ki nimajo t. i. schengenskega kadra, pa tudi obsežne aktivnosti ob pripravah na prevzem evropske denarne valute, še zlasti ob koncu leta.

Vendar pa večina statističnih pokazateljev in tudi opravljene javnomnenjske raziskave o občutku varnosti kažejo, da so ljudje na območju PU Celje v letu 2006 živeli vsaj tako varno, če ne že nekoliko bolj, kot v predhodnem letu. Torej lahko ocenimo, da smo z opravljenim v

obravnavanem obdobju lahko zadovoljni in da smo na pravi poti k še boljšim rezultatom in še večji varnosti v prihodnje.

2 DELO PO POSAMEZNIH DELOVNIH PODROČJIH

2.1 TEMELJNE DEJAVNOSTI

2.1.1 PREPREČEVANJE, ODKRIVANJE IN PREISKOVANJE KRIMINALITETE

V letu 2006 so policisti PU Celje obravnavali 8.422 (7.935) kaznivih dejanj, kar je 6,14% več kot v letu 2005. Državnemu tožilstvu je bilo posredovanih skupno 6.963 (6.832) kazenskih ovadb, kar je 1,92% več kot leto pred tem. Po oceni policije so storilci s kaznivimi dejanji povzročili za 3.081,56 (8.952,45) milijonov tolarjev škode. Zaradi razlogov za utemeljen sum storitve kaznivih dejanj so bile vložene kazenske ovadbe in poročila v njihovo dopolnitev zoper 2.180 (2.101) oseb.

2.1.1.1 SKUPNE ZNAČILNOSTI

Policisti so v letu 2006 obravnavali 6% več kaznivih dejanj kot v letu 2005, kljub porastu števila kaznivih dejanj pa je preiskovanost porasla za skoraj 2% (48,8% (47,1%)). Na porast števila kaznivih dejanj so vplivala predvsem kazniva dejanja tatvin, neupravičene proizvodnje in prometa z mamili ter poneverb. Leto 2006 je bilo v znamenju povečanega števila tatvin barvnih kovin (v drugi polovici leta). Na področju splošne kriminalitete izstopa tudi obravnava treh primerov, ko je zaradi spora v družini sin umoril očeta.

V prvi polovici leta sta bila na območju PP Velenje ponovno obravnavana dva primera serijskih požigov, ki sta bila uspešno zaključena s prijetjem storilcev. Na področju organizirane in gospodarske kriminalitete je bilo obravnavanih več kriminalnih združb, katerih člani so se ukvarjali z izvrševanjem kaznivih dejanj neupravičene proizvodnje in prometa z mamili, nedovoljene proizvodnje in prometa z orožjem ali eksplozivom, prepovedanega prehajanja meje ali ozemlja države, dajanje podkupnine ter goljufij. Ravno zaradi razkritja kriminalnih združb beležimo pri organizirani kriminaliteti porast kaznivih dejanj, ki je najbolj izrazit pri neupravičeni proizvodnji in prometu z mamili.

2.1.1.2 SPLOŠNA KRIMINALITETA

V letu 2006 je bilo na območju PU Celje obravnavanih 7.697 (7.567) kaznivih dejanj s področja splošne kriminalitete ali 1,69% več kot v letu pred tem. Med njimi se je odstotkovno najbolj povečalo število kaznivih dejanj tatvin in velikih tatvin (za 19,8%)¹, med katerimi je potrebno izpostaviti tatvine po členu 211/II KZ, torej »bagatelno« kriminaliteto. Med vsemi kaznivimi dejanji tatvin po členu 211 KZ (2946 (2471)) je kar 1381 kaznivih dejanj, ko je bila vrednost ukradene stvari majhna. Velik delež tovrstnih dejanj pripada tatvinam barvnih kovin. Sicer pa je na splošno viden manjši upad pri premoženjskih kaznivih dejanjih (5649 (5736)). Opazen je tudi upad kaznivih dejanj zoper premoženje pa odstopanja, v primerjavi z letom 2005, niso velika. Izpostaviti je potrebno še kaznivo dejanje požiga. V letu 2006 je bilo zaznanih 15 (29) kaznivih dejanj požigov, torej 48,3% manj kot leta 2005, vendar je bil v začetku leta ponovno obravnavan serijski požigalec, prav tako na območju PP Velenje, kot leto poprej. Osumljeni je bil po večmesečni preiskavi odkrit in priveden k preiskovalnemu sodniku.

V letu 2006 je bilo obravnavanih 462 (430) kaznivih dejanj zoper življenje in telo, kar predstavlja 5,83% porast. Preiskovanost znaša 92,42% (93,02%). V večini primerov je šlo za lahke telesne poškodbe (356 (341)), število katerih se je minimalno povečalo. Poudariti pa je

¹ Kazniva dejanja po 211. in 212. čl. KZ, brez vlomov, drznih tatvin, tatvin motornih vozil in tatvin s področja gospodarske kriminalitete.

potrebno, da se je povečalo število hujših in bolj nasilnih kaznivih dejanj, in sicer huda telesna poškodba (61 (47)), posebno huda telesna poškodba (5 (1)) in število umorov (9 (4)). V tem letu smo obravnavali tri primere, ko je zaradi sporov v družini sin ubil svojega očeta.

Obravnavanih je bilo 260 (403) kaznivih dejanj, katerih storitve so osumljeni mladoletniki, kar predstavlja 35,48% upad v primerjavi z letom 2005. Največji upad je zaznan na področju premoženjske kriminalitete, kjer so mladoletniki izvršili 163 (251) kaznivih dejanj tatvin in velikih tatvin. Število ostalih kaznivih dejanj je primerljivo z letom 2005. V letu 2006 beležimo tudi primer, ko je mladoletni storilec, zaradi sporov v družini, do smrti zabodel svojega očeta.

2.1.1.3 NASILJE V DRUŽINI, MLADOLETNE ŽRTVE IN OSUMLJENCI KAZNIVIH DEJANJ

V primerjavi z enakim obdobjem leta 2005 je opaziti porast kaznivih dejanj nasilništva, saj je bilo zabeleženih 121 (111) tovrstnih kaznivih dejanj. Velik delež teh se dogaja v krogu družine (81 (77)). Porast kaznivih dejanj beležimo tudi pri kaznivem dejanju zanemarjanje mladoletne osebe oziroma surovo ravnanje (41 (34)). Kazniva dejanja, ki se pogosteje dogajajo v družini, so tudi grda ravnanja, katerih število (64 (35)), v družini 24 (21)) prav tako izkazuje porast. Porast je opazen tudi pri kaznivem dejanju lahke telesne poškodbe (75 (59)), kot posledice ravnanja v družini.

Pri obravnavi naštetih kaznivih dejanj smo v PU Celje sodelovali z zunanjimi institucijami kot so centri za socialno delo, krizni center za mlade, prav tako smo vzpostavili partnerstvo z zavodom VIR (preprečevanje odvisnosti in rehabilitacija uporabnikov drog).

2.1.1.4 GOSPODARSKA KRIMINALITETA

Splošna ocena stanja na področju gospodarske kriminalitete v letu 2006 je, da je ta problematika, predvsem statistično, v porastu. Tako je v letu 2006 v primerjavi s prejšnjimi obdobji zaznan velik porast kaznivih dejanj (725 (368)), obenem pa padec škode, povzročene s temi dejanji (1.772 (2.670) milijonov tolarjev). Porast dejanj gre pripisati predvsem večjemu številu obravnavanih gospodarskih goljufij po 217. čl. KZ (170 (21)) ter kaznivih dejanj poneverbe po 245. čl. KZ (225 (21)). Porast je zaznan tudi pri obravnavanih kaznivih dejanjih zatajitev finančnih obveznosti po 254. čl. KZ (33(17)), gre pa predvsem za dejanja, povezana z uvozom vozil, ter dejanja, pri katerih gre za zatajitev velikih finančnih sredstev. Ostala gospodarska kazniva dejanja so v večletnih povprečnih okvirih oziroma v veliko manjšem porastu.

Zoper dve osebi iz Ljubljane in Celja je bila zaradi suma storitve dveh kaznivih dejanj pranja denarja podana kazenska ovadba. Osumljenca sta v letu 2004 finančna sredstva (cca. 180 milijonov tolarjev), za katera sta vedela, da izvirajo iz kaznivih dejanj, preko off-shore družbe poskušala oprati, oziroma prikriti njihov izvor, del sredstev pa sta plasirala nazaj v gospodarsko dejavnost.

Zoper znanega specialnega povratnika in njegove sostorilce je bila podana kazenska ovadba zaradi kaznivega dejanja poslovna goljufija po členu 234.a KZ. Osumljeni so pri sklenitvi več leasing pogodb oškodovali družbo iz Kopra za 37 milijonov tolarjev.

V mesecu decembru je bila zaključena tudi obširnejša preiskava v zvezi z leasing goljufijami na območju celotne države. Pri tem je bila podana kazenska ovadba zoper tri osebe zaradi suma storitve devetih goljufij po 217. čl. KZ. Osumljeni so za izvrševanje kaznivih dejanj uporabili dve gospodarski družbi s sedežem v Ljubljani in Mariboru, preko katerih so spravljali v zмотo leasing hiše, da so te sklenile več leasing pogodb. Osumljenci so si nato predmete pogodb ter kupnine prilastili. S tem so leasing hišam povzročili škodo v višini skoraj 90 milijonov tolarjev.

2.1.1.5 ORGANIZIRANE IN POSEBNE OBLIKE KRIMINALITETE

Na področju organizirane kriminalitete je v letu 2006 zaznan porast obravnavanih kaznivih dejanj (111 (99)), pri čemer gre za kazniva dejanja, ki so, po ocenah policije, posledica organizirane kriminalitete. Večina teh dejanj so kazniva dejanja neupravičene proizvodnje in prometa z mamili (88), pri katerih je bilo zaznano, da so posledica organiziranih oblik delovanja kriminalnih združb.

Skupaj je bilo v letu 2006 obravnavanih 340 (175) kaznivih dejanj, povezanih s preprodajo prepovedane droge, kar je odraz realizacije kriminalne združbe, ki je na območju PU Celje organizirala mrežo uličnih preprodajalcev drog. V letu 2006 je bila prav tako zaključena preiskava zoper kriminalno združbo, ki se je ukvarjala s tihotapljenjem prepovedanih drog z območja Južne Amerike (Peru) v Evropo (Španija, Belgija). Obravnavanih je bilo tudi 13 oseb, ki so se zastrupile s prepovedanimi drogami, pri čemer so zaradi zastrupitve umrli štirje.

V letu 2006 je bilo obravnavanih 5 kaznivih dejanj nedovoljene proizvodnje in prometa orožja ali eksplozivov. Zaključena je bila obsežna preiskava, v kateri je bila obravnavana kriminalna združba, ki se je na območju PU Celje ukvarjala predvsem z nedovoljeno prodajo orožja in eksploziva, pri čemer je bilo ugotovljeno, da je bilo orožje tihotapljeno iz Hrvaške in namenjeno za prodajo v Sloveniji.

V letu 2006 je bilo obravnavanih 23 (16) kaznivih dejanj prepovedano prehajanje meje ali ozemlja države, kar je odraz realizacije kriminalne združbe, ki se je ukvarjala s sprovajanjem ilegalnih prebežnikov iz Makedonije, Srbije, BiH in Hrvaške v Slovenijo ter nadalje v Italijo, pri tem pa so poskušali podkupiti policiste in uradnike na Ministrstvu za visoko šolstvo. V zvezi s tem je bilo obravnavanih 5 (1) kaznivih dejanj dajanja podkupnine.

V okviru računalniške forenzike je bilo opravljenih deset pregledov zasežene računalniške opreme.

2.1.2 VZDRŽEVANJE JAVNEGA REDA IN ZAGOTAVLJANJE SPLOŠNE VARNOSTI LJUDI IN PREMOŽENJA

2.1.2.1 SKUPNE ZNAČILNOSTI

Pravočasno in dobro načrtovanje ter organiziranje dela je prispevalo k razmeroma ugodnemu stanju na tem področju. Posebna pozornost je bila namenjena varovanju človekovih pravic in svoboščin pri odvzemih prostosti, zagotavljanju ustrezne ravni varnosti na javnih shodih in prireditvah ter obravnavanju kršitev, povezanih z nasiljem v družini. Večje angažiranje policije so zahtevale kršitve javnega reda na javnih krajih, predvsem na športnih prireditvah in v gostinskih lokalih. Na delo policije na področju vzdrževanja javnega reda in zagotavljanja splošne varnosti ljudi in premoženja je v letu 2006 vplivala uveljavitev Zakona o varstvu javnega reda in miru, ki je nadomestil do takrat veljavni Zakon o prekrških zoper javni red in mir. S tem zakonom je na novo urejena regulativa na področju javnega reda in miru (kvalificirana oblika prepovedanega ravnanja zoper osebo v bližnjem razmerju, uporaba nevarnih predmetov, omejitve v zvezi z varstvom mladoletnikov, idr...), prav tako pa je zakon opredelil tudi novo pooblastilo za vzpostavitev javnega reda in miru (izključitev energetskih virov). Poleg tega je na delo policije na tem področju vplivala tudi sprememba Zakona o prekrških (ZP-1) kot systemskega prekrškovnega predpisa z ZP-1C in ZP-1D. Med drugim so na novo opredeljene omejitve v zvezi z odločanjem in vodenjem postopkov o prekrških v hitrem postopku. Posledično temu se je povečal obseg kršitev, ki jih obravnava policija, saj se je razširila stvarna pristojnost policije, kot prekrškovnega organa, za odločanje in vodenje postopkov za prekrške po posameznih določbah oziroma predpisih, ki so jih je do sprememb vodila okrajna sodišča.

2.1.2.2 VZDRŽEVANJE JAVNEGA REDA

Policisti so obravnavali 5.419 (5.643) kršitev javnega reda ali 3,97% manj kot v letu pred tem. Kršitev Zakona o prekrških zoper javni red in mir je bilo 4.145 (4.497) ali 7,83% manj, kršitev drugih predpisov o javnem redu pa 1.246 (1.146) ali 11,17% več. Med kršitvami drugih predpisov o javnem redu je bilo največ kršitev Zakona o proizvodnji in prometu s prepovedanimi drogami, Zakona o tujcih, Zakona o zaščiti živali, Zakona o omejevanju porabe alkohola ter Zakona o orožju.

Policisti so obravnavali 11 (20) množičnih kršitev javnega reda, v katerih je bilo udeleženih pet ali več kršiteljev. Te kršitve so bile najpogostejše na javnih prireditvah in v gostinskih lokalih. Za učinkovitejše ukrepanje na športnih prireditvah (predvsem na nogometnih, in rokometnih tekmah) je bila za zavarovanje in spremljanje prevozov navijačev pogosto uporabljena tudi posebna policijska enota. V varovanje določenih tekem nogometne reprezentance, ki so bile odigrane v Celju, so bile v pomoč dodeljene tudi PPE PU Maribor in PU Novo mesto.

Policisti so obravnavali tudi kršitve v zvezi s hrupom, ki ne izvira iz dejavnosti in moti ljudi (čezmeren hrup na različnih glasbenih in drugih prireditvah v strnjениh naseljih, ki so sicer potekale v skladu z dovoljenji pristojnega organa, hrup iz avtomobilskih zvočnikov na parkirnih prostorih in hrup v gostinskih lokalih, ki obratujejo do zgodnjih jutranjih ur). Glede na pristojnost in ob upoštevanju, da se je v začetku leta 2006 spremenila pravna ureditev tega področja, je policija o kršitvah obveščala pristojne organe, ki izdajajo dovoljenja, in inšpekcijske službe.

V okviru zagotavljanja javnega reda na javnih zbiranjih in v gostinskih lokalih so policisti ugotavljali tudi spoštovanje določb Zakona o omejevanju porabe alkohola.

Policisti so v primerjavi s prejšnjim letom obravnavali 79 (86) ali 8,1% manj kršitev Zakona o orožju. Zaradi suma, da posamezniki ne izpolnjujejo pogojev za posest orožja, je bilo pristojnim upravnim enotam poslanih 5 (6) pobud za uvedbo upravnega postopka za odvzem orožja, v zvezi s tem pa so policisti začasno zasegli 19 (9) kosov orožja.

Naloge varovanja so policisti na območju PU Celje opravljali na 999 (912) javnih shodih in javnih prireditvah. Med temi je bilo 281 (383) športnih prireditev, 709 (520) javnih prireditev in 9 (9) javnih shodov. Zlasti je bilo zahtevno zagotavljanje varnosti na športnih prireditvah, predvsem mednarodnih, na katerih so sodelovali nogometni in rokometni klubi ter nogometna reprezentanca Slovenije.

Večje število policistov (tudi pripadnikov PPE iz drugih PU) za zagotavljanje javnega reda na poti do prireditev in na prireditvenih prostorih je bilo angažiranih na kvalifikacijskih tekmah nogometne reprezentance za uvrstitev na evropsko prvenstvo »EURO 2008«, na prijateljskih tekmah nogometne reprezentance Slovenije, na ligaških tekmah NK CMC Publikum in tekmah RK Celje PL. Poleg tega je bilo večje število policistov angažiranih za zagotavljanje javnega reda tudi na posameznih drugih prireditvah oz. na prireditvah, ki po vsebini niso športne (Pivo in cvetje, Mednarodni obrtni sejem).

Policisti so samostojno in v sodelovanju z delavci Službe za zasebno varovanje in detektivsko dejavnost Ministrstva za notranje zadeve izvajali nadzor nad zasebnimi varnostnimi službami. Pri nadzoru nad izvajanjem zakona o zasebnem varovanju in o obveznem organiziranju službe varovanja je bila ugotovljena 1 (7) kršitev iz pristojnosti policije, poleg tega je bilo ugotovljenih 7 kršitev iz pristojnosti drugih subjektov.

2.1.2.3 OBRAVNAVANJE NESREČ IN DRUGIH DOGODKOV

Policisti so obravnavali 1.056 (1.015) dogodkov, v katerih je 155 (163) oseb umrlo. Število posameznih dogodkov je prikazano v prilogi.

2.1.2.4 POMOČ POLICIJE DRŽAVLJANOM IN USTANOVAM

V skladu s predpisi so policijske enote PU Celje v 62 (54) primerih zagotovile pomoč državnim organom, gospodarskim družbam in zavodom ter drugim organizacijam in posameznikom z javnimi pooblastili, kadar so se jim državljanji pri opravljanju nalog iz njihove pristojnosti fizično upirali ali pa kadar so pričakovali njihovo upiranje.

2.1.3 ZAGOTAVLJANJE VARNOSTI CESTNEGA PROMETA

2.1.3.1 SPLOŠNE ZNAČILNOSTI

V kolikor varnost v cestnem prometu ocenjujemo le s statističnimi podatki o prometnih nesrečah s smrtnim izidom in mrtvimi, potem so bile v letu 2006 prometno-varnostne razmere na cestah na območju Policijske uprave Celje ugodne. V prometnih nesrečah s smrtnim izidom je življenje izgubilo 27 (32) udeležencev cestnega prometa, kar je najmanjše število v zadnjih 26. letih. Seveda pa je potrebno ob podatkih o številu prometnih nesreč in njihovih posledic upoštevati tudi podatke o stanju cest ter pomanjkanju finančnih sredstev za njihovo izboljšanje, stalnem naraščanju števila registriranih vozil, posebej motornih koles, ter tudi podatke o subjektivnih vzrokih prometnih nesreč z najhujšimi posledicami, ki tudi v letu 2006 ostajajo enaki kot prejšnja leta (neprilagojena hitrost, nepravilna stran in smer vožnje, nepravilno prehitevanje, neupoštevanje pravil prednosti).

Na slabo prometno kulturo voznikov kaže tudi veliko število pobegov s kraja prometne nesreče. V letu 2006 smo beležili izrazita prometno-varnostna nihanja, ki so nastajala nenadoma in nepričakovano ter v nasprotju z večletnimi prognozami, katerim so bile prilagojene tudi policijske aktivnosti. Zaradi takšnih odstopanj ne moremo govoriti o stabilni prometni varnosti, kjer je mogoče večino nalog in ukrepov načrtovati na podlagi večletnih analiz in prognoz. Načrtovane policijske aktivnosti smo morali tako tudi med letom večkrat spreminjati in dopolnjevati z novimi nalogami. Policisti so v letu 2006 pri nadzoru cestnega prometa ugotovili 61.870 (56.057) kršitev cestno prometnih predpisov. Zaradi dveh sprememb zakona o prekrških (ZP-1C in ZP-1D) in dveh odločb ustavnega sodišča v letu 2006, ki dodatno povečujejo delež prekrškovnih zadev v pristojnosti policije, se je zmanjšalo število podanih obdolžilnih predlogov (za 17%) in število izdanih odločb v hitrem postopku (za 63%), na drugi strani pa se je povečalo število izdanih plačilnih nalogov (za 42%) in izrečenih opozoril (za 36%).

2.1.3.2 NADZOR IN UREJANJE CESTNEGA PROMETA

Policisti so opravili 86 spremstev izrednih prevozov, v katerih je sodelovalo 152 policistov, ki so opravili 420 ur in prevozili 7.441 km. Veliko število opravljenih spremstev izrednih prevozov za postajo prometne policije predstavlja dokaj veliko breme. V letu 2006 so policisti pregledali 23 (21) vozil, ki so prevažala nevarno blago, in ugotovili 12 (2) kršitev Zakona o prevozu nevarnega blaga. Zaradi izvajanja raznih del na državnih cestah je bilo izdanih preko 120 dovoljenj za delno ali popolno zaporo ceste oziroma določenega cestnega odseka, ki so trajale od nekaj dni do več mesecev. Ker so zapore v večjem ali manjšem obsegu vplivale na pretočnost prometa, predvsem v času prometnih konic, so policisti na določenih zaporah morali tudi fizično urejati promet. V večini mest, najbolj v mestu Celje, so se v delovnih dneh pojavljale kratke jutranje in popoldanske gostitve prometa, ki so posledica delovne migracije prebivalstva. Zaradi zimskih razmer, turističnih tokov in različnih prireditev, na območju Policijske uprave Celje ni bilo večjih zastojev v prometu.

2.1.3.3 OBRAVNAVANJE PROMETNIH NESREČ

V letu 2006 so policisti na območju PU Celje obravnavali 3.955 (4.106) prometnih nesreč (PN), od tega 27 (30) s smrtnim izidom, 1.607 (1.411) s telesno poškodbo in 2.321 (2.665) z materialno škodo. V prometnih nesrečah je umrlo 27 (32) udeležencev cestnega prometa, kar je najmanj v zadnjih 26. letih, 185 (178) udeležencev prometnih nesreč je bilo hudo in 2.280 (1.823) lahko telesno poškodovanih.

Na območju PP Celje se je zgodila skoraj tretjina (32%) vseh obravnavanih prometnih nesreč. Po številu prometnih nesreč s smrtnim izidom in mrtvimi izrazito negativno izstopa območje PP Žalec, na območju katerega se je zgodilo 9 (33% vseh) nesreč s smrtnim izidom, v katerih je umrlo enako število udeležencev.

Med vzroki prometnih nesreč še vedno prevladuje neprilagojena oz. prekoračena hitrost (25%), zaradi katere je življenje izgubilo 12 (44%) vseh udeležencev cestnega prometa. Skrb vzbujajoč je tudi podatek o deležu alkoholiziranih povzročiteljev prometnih nesreč, ki se je v letu 2006 povečal za 1,1% in znaša 11,6%. Od 27. prometnih nesreč s smrtnim izidom so alkoholizirani vozniki povzročili kar 14 ali 52% prometnih nesreč s smrtnim izidom in 31% nesreč s hudo telesno poškodbo.

Po številu smrtnih žrtev negativno izstopajo regionalne ceste II. reda (7 mrtvih) in glavni cesti I. reda (4 mrtvi). Glede na gostoto prometa je bila v letu 2006 med bolj varnimi cestami avtocesta, ki je sicer terjala 2 smrtni žrtvi, vendar 5 manj kot leta 2005. Najbolj ogrožena kategorija udeležencev v cestnem prometu so bili vozniki osebnih avtomobilov (9 mrtvih), pešci (5 mrtvih) ter vozniki motornih koles in potniki (4 mrtvi).

2.1.4 NADZOR DRŽAVNE MEJE IN IZVAJANJE PREDPISOV O TUJCIH

2.1.4.1 SKUPNE ZNAČILNOSTI

Na področju varovanja državne meje je bilo v letu 2006 obravnavanih nekaj več ilegalnih migracij kot v letu 2005. Večina teh je bila prijeta neposredno ob državni meji, šlo pa je pretežno za migrante z območja Balkana. Med njimi še vedno izstopajo državljani Srbije, Albanije, Makedonije in BiH. Po Zakonu o nadzoru državne meje je beležen porast ukrepov, saj je bilo obravnavanih 43 (14) tovrstnih kršitev. Po Zakonu o tujcih je bilo obravnavanih 274 (178) kršitev, po Zakonu o prijavi prebivališča pa 31 (37).

2.1.4.2 MEJNA KONTROLA

Na območju PU Celje se je število potnikov, ki so prestopili državno mejo na mejnih prehodih, zmanjšalo za 31% (3.202.849 (4.669.879)). Pri prometu vozil čez mejne prehode je beležen padec za 2%, saj je državno mejo prestopilo 1.549.719 (1.584.802) vozil. Na mejnih prehodih je bilo zavrženih 1.106 (862) ali 22% več tujcev, ki niso izpolnjevali zakonskih pogojev za vstop v državo. Policisti so na mejnih prehodih obravnavali 7 (7) oseb, ki so zlorabile 9 (12) listin.

Poleg listin je bilo v letu 2006 na mejnih prehodih zaseženih 8 (4) kosov orožja, zaznani so bili 3 (2) poskusi prenosa prepovedanih drog, prav tako pa sta bila zasežena 2 (0) osebna avtomobila, za katera je bilo ugotovljeno, da sta bila ukradena ter po predelavi ponovno registrirana. Obe vozili sta bili registrirani na Češkem.

2.1.4.3 VAROVANJE DRŽAVNE MEJE IZVEN MEJNIH PREHODOV

Število prijetih oseb, ki so ilegalno prestopile državno mejo, se je glede na leto 2005 povečalo za 6%, saj je bilo zaradi tega obravnavanih 152 (144) oseb. Delež PU Celje v primerjavi s celotno državo tako znaša 3,8%. Pri varovanju državne meje so bile uporabljene vse oblike policijskega dela, uporabljena je bila tudi vsa razpoložljiva oprema. Kadrovska situacija v

enotah, ki opravljata varovanje državne meje, se je v letu 2006 nekoliko izboljšala, saj je bilo v ti dve enoti razporejenih več policistov za varovanje državne meje. Zaradi večjega števila policistov se je lahko območje državne meje bolje varovalo. Pri varovanju so redno sodelovali tudi policisti enote vodnikov službenih psov in letalske policijske enote.

Mejnih incidentov v letu 2006 ni bilo obravnavanih, medtem ko je bil v letu pred tem obravnavan en prelet rakete proti toči.

2.1.4.4 NEDOVOLJENE MIGRACIJE

Večino ilegalnih migracij v letu 2006 sta obravnavali obe mejni enoti, PP Šmarje pri Jelšah 80 (25) in PP Rogaška Slatina 54 (94) (skupaj 134). Ostalih 18 (25) oseb so obravnavale enote v notranjosti. Zaradi ilegalnega prestopa državne meje je bilo obravnavanih 35 državljanov Srbije, 30 državljanov Albanije, 12 državljanov BiH, 12 državljanov Turčije, 11 državljanov Makedonije idr. Največji porast ilegalnih migracij, glede na leto 2005, je beležen pri državljanih Albanije 30 (11), medtem ko je največji padec zaznan pri državljanih BiH 12 (38).

Največ ilegalnih migrantov je v Slovenijo vstopilo iz Hrvaške, in sicer 139, iz Madžarske jih je vstopilo 5, iz Italije 2, za 6 oseb pa ni bilo mogoče ugotoviti, od kje so prišle. V letu 2006 je 10 (81) oseb v postopku s policisti izrazilo željo po vložitvi vloge za azil. Med njimi je bilo 8 državljanov Srbije, državljan Bosne in Hercegovine in državljan Pakistana.

2.1.4.5 VRAČANJE IN PREVZEMANJE TUJCEV

Po sporazumih o vračanju je bilo v letu 2006 vrnjenih 111 (50) oseb, od tega 106 v Hrvaško in 5 v Madžarsko. Od tujih varnostnih organov (hrvaških) so bile prejete 4 osebe. V dveh primerih je šlo za državljana Francije, ter po enkrat za državljana Makedonije in Slovenije.

Poleg vračanja tujcev po sporazumih je bilo iz Slovenije na podlagi 50. člena Zakona o tujcih odstranjenih 55 (46) oseb, za katere je bilo ugotovljeno, da v Sloveniji prebivajo nezakonito.

2.2 DRUGE DEJAVNOSTI

2.2.1 V SKUPNOST USMERJENO POLICIJSKO DELO

Preventivne aktivnosti so bile usmerjene v načrtovanje in izvajanje konkretnih preventivnih projektov in aktivnosti za odpravljanje trenutnih varnostnih problemov. Za doseg enega izmed temeljnih strateških ciljev, prijazna in učinkovita Policija, ki deluje v interesu ljudi, je bil v PU Celje izdelan vprašalnik, ki je bil poslan vsem enotam. Vprašalnik je bil izdelan za lažje pridobivanje informacij o zadovoljstvu uporabnikov policijskih storitev. Stranke, ki so to želele, so tako preko vprašalnika sporočile svoje vtise o opravljeni storitvi.

Veliko aktivnosti je bilo usmerjenih v seznanjanje javnosti o samozaščitnem obnašanju. Dejavnosti so bile usmerjene v svetovanje državljanom glede samozaščitnih ravnanj v zvezi z ropi, vlomi, goljufijami, prepovedanimi drogami in nasiljem. Aktivnosti so potekale preko medijev, s sodelovanjem na različnih javnih prireditvah, okroglih mizah in predavanjih.

Zaradi povečanja problematike na področju prepovedanih drog na območju PP Velenje, je enota v sodelovanju z MO Velenje in Medobčinsko LAS za preprečevanje zasvojenosti z drogami Velenje, izdelala zloženko »Zloraba drog med mladimi v Velenju«.

Za medije so bili pripravljene preventivni nasveti pred pričakovanim povečanjem konkretne problematike – varovanje premoženja, varna uporaba pirotehnik, varno smučanje, nasveti uporabnikom enoslednih vozil za varno udeležbo v cestnem prometu, varnost med dopusti, varno kopanje, ravnanje z živalmi....

Preventivne aktivnosti na področju zagotavljanja javnega reda so bile usmerjene predvsem v preprečevanje družinskega nasilja, preprečevanje kršitev na velikih javnih prireditvah in preprečevanje vandalizma ter drugih oblik nasilja.

Vse aktivnosti na področju cestnega prometa so bile usmerjene v zagotavljanje varnosti najbolj izpostavljenih udeležencev v prometu, zmanjšanju hitrosti in vožnji pod vplivom alkohola ali psihoaktivnih snovi.

Pri izvajanju predpisov s področja tujcev in nadzora državne meje so bile aktivnosti usmerjene v obveščanje javnosti o povečanih aktivnostih policije na mejnih območjih, zaradi izvajanja nalog varovanja prihodnje zunanje schengenske meje. Izvedena so bila tudi izobraževanja na temo zakonitega prebivanja in zaposlovanja tujih državljanov na območju Republike Slovenije.

2.2.2 OPERATIVNO KOMUNIKACIJSKA DEJAVNOST

2.2.2.1 INTERVENTNA DEJAVNOST

V letu 2006 so bili merjeni interventni oz. odzivni časi policijskih patrolj, v primerjavi z ostalimi policijskimi upravami, v PU Celje boljši od povprečja v Sloveniji. Permanentno so bili spremljani odzivni časi patrolj, ki so bili za večino interventnih dogodkov v okviru pričakovanega, dolgi reakcijski časi v posameznih dogodkih pa so bili posledica objektivnih razlogov. Tudi napotitve policijskih patrolj so potekale v skladu s pravili. Na manjše nepravilnosti, ki so bile občasno še zaznane, se je delavce opozarjalo v cilju izboljšanja kvalitete dela.

Na interventno telefonsko številko 113 je bilo v letu 2006 sprejetih 63.793 (59.283) klicev, kar je za 7% več kot v letu 2005; že več let je zaznan stalen porast klicev. Med temi klici je bilo le 23,6% (26,5%) interventnih oz. takšnih, ki so zahtevali ukrepanje s strani policije. Interventnih klicev je bilo tako 15.059 (15.710), kar pomeni 4,2% (11%) padec glede na preteklo leto.

Za interventne klice za vsa področja dela je znašal povprečni reakcijski čas 16.30 (18.26), kar je dobro minuto in 56 sekund manj kot leto prej, povprečni reakcijski čas za nujne in interventne dogodke pa je znašal 09.46 (10.47), kar je minuto in eno sekundo manj kot v letu 2005.

V letu 2006 so delavci OKC PU Celje izvedli 14.544 (16.259) napotitev patrolj na interventne dogodke, kar je manj kot v letu pred tem in je glede na zmanjšanje števila interventnih dogodkov tudi razumljivo. Izvedli so še 1.826 obveščanj predstojnikov, 8.366 obveščanj policijskih enot, 2.883 obveščanj PS, 2.878 obveščanj DT, 199 obveščanj Reco, 733 obveščanj vzdrževalcev cest, 107 obveščanj vlečnih služb in 3.625 obveščanj ostalih subjektov (patrulje, inšpektorji SKP, SUP, AMZS).

2.2.2.2 OPERATIVNO OBVEŠČANJE IN POROČANJE

S 01.08.2006 so pričela veljati nova pravila o obveščanju in poročanju. Po sredstvih za posredovanje dokumentov (EPP in faks) je bilo oddanih skupno 14.574 (15.085) dokumentov, kar je nekoliko manj kot leto prej, sprejetih pa je bilo 18.818 (26.440) dokumentov, kar predstavlja upad za 29%. Vzrok za to so nova pravila o obveščanju in poročanju, saj zahtevajo več ustnega obveščanja in manj pisnega.

Zmanjšalo se je število oddanih in sprejetih dokumentov po EPP; sprejetih je bilo 16.321 (23.776), oddanih pa 12.539 (12.769). Število sprejetih in oddanih dokumentov po faksu je bilo v letu 2006 približno enako kot leto prej. Teh je bilo sprejetih 2.479 (2.499), oddanih pa 2.035 (1.947).

2.2.3 FORENZIČNA IN KRIMINALISTIČNOTEHNIČNA DEJAVNOST

V letu 2006 je bilo za vse enote v PU Celje skupno izdelanih 273 (229) strokovnih mnenj, pri tem jih je bilo v oddelku kriminalistične tehnike izdelanih 95 (86), kar znaša 34,7% (37,5%). Povečalo se je število strokovnih mnenj s področja prepovedanih drog. Število identificiranih storilcev - na podlagi podaje strokovnih mnenj - je bilo 116 (127).

V letu 2006 je bilo opravljenih 2.887 (3.359) ogledov krajev kaznivih dejanj, kar predstavlja 14,1% upad. Pri tem so kriminalistični tehniki opravili skupno 433 (440) ogledov. Na ogledih je bilo zavarovanih 953 (970) različnih sledi. Za 9% se je povečalo skupno število preiskanih sledi 2944 (2.696).

2.2.4 ANALITSKA DEJAVNOST

V letu 2006 so kriminalisti analitiki pripravili in predstavili več analiz v konkretnih zadevah za potrebe SKP in za potrebe policistov v PU Celje, pri čemer so bile enotam posredovane tudi mesečne analize z zbranimi informacijami o ugotovljenih aktivnostih za določeno problematiko in usmeritve za nadaljnje delovanje.

Kriminalisti analitiki so se vključevali tudi v večje primere, pri čemer so sodelovali v operativnih štabih oziroma nudili pomoč pri nadaljnjem analiziranju in preverjanju zbranih ugotovitev. V okviru oddelka za operativno analitiko SKP PU Celje je bilo pripravljenih 55 analiz, vezanih na tekočo operativno problematiko, in še več analiz telefonskih klicev (za eno ali več števil), ki so bile pripravljene za 94 konkretnih zadev.

Na področju nedovoljenih migracij so se izdelovale mesečne analize tveganja, na podlagi analiz pa so se oblikovale konkretne usmeritve enotam. Na področju cestnega prometa so se izdelovale trimesečne analize in prognoze stanja prometne varnosti. Izdelane so bile tudi analize vseh kritičnih odsekov na območju PU Celje, kjer se je ugotavljala tudi korelacija med vzroki za prometne nesreče in ugotovljenimi kršitvami v cestnem prometu. Na področju javnega reda sta bili izdelani dve analizi uporab prisilnih sredstev, dve analizi pridržanj in dve analizi ukrepov ob družinskem nasilju.

V PU Celje smo mesečno spremljali tudi kadre in njihovo obremenjenost, s tem pa skušali zagotoviti, da so bile v povprečju vse policijske enote enako obremenjene.

2.2.5 NADZORNA DEJAVNOST

Nadzori nad delom delavcev na določenih delovnih mestih so bili opravljeni po trikrat na PP Rogaška Slatina, PP Šmarje pri Jelšah in na PMP Rogatec, po dvakrat na PP Celje, PP Žalec, PP Velenje in PPP Celje, enkrat pa na PP Mozirje. V nadzor so bila zajeta delovna mesta policist, policist - starejši policist, policist - vodja izmene in policist - stalni dežurni. V okviru nadzora nad delom policistov so nadzorniki preverjali izvajanje nalog in postopkov, in sicer: opravljanje nalog mejne kontrole in nalog varovanja državne meje, nadzor in urejanje prometa na javnih in nekategoriziranih cestah, ki so dane v uporabo za javni promet, vzdrževanje javnega reda, varovanje življenja, osebne varnosti ljudi in premoženja, opravljanje drugih nalog s svojega delovnega področja, ki jih naroči nadrejeni in izvajanje nalog, ki jih odredi OKC oz. dežurni PP. V nadzorih se je ugotavljalo tudi, če delavci izvajajo odrejene delovne naloge in postopke v skladu z veljavnimi predpisi, navodili in usmeritvami.

Splošna nadzora sta bila izvedena nad delom PP Šmarje pri Jelšah in PP Mozirje. Ocena nadzora je bila za obe enoti dobro. Na PP Šmarje pri Jelšah je bil zaradi ugotovljenih nepravilnosti na področju vzdrževanja javnega reda in zagotavljanja splošne varnosti ljudi in premoženja pri posameznih nadziranih vsebinah predlagan ponovni nadzor.

PU Celje je izvedla 20 (23) strokovnih nadzorov, v katere so bile zajete vse policijske postaje na območju PU Celje. PP Velenje je bila v nadzor zajeta štirikrat, PP Rog. Slatina trikrat, PP Šmarje pri Jelšah, PP Slov. Konjice, PP Celje in PPP Celje po dvakrat, PP Laško, PP Žalec, PP Šentjur, PP Mozirje in PMP Rogatec pa po enkrat. PU Celje je izvedla en strokovni nadzor tudi nad delom SKP PU Celje.

Nadzorniki so v dveh nadzorih podali oceno komaj zadovoljivo, v šestih oceno dobro, v devetih oceno zelo dobro in v štirih nadzorih oceno odlično. Oceno komaj zadovoljivo so nadzorniki podali v strokovnem nadzoru nad delom SKP na področju finančno materialnega poslovanja - uporaba in vzdrževanje službenih avtomobilov - ter v strokovnem nadzoru nad delom PP Velenje na področju zagotavljanja varnosti cestnega prometa - poslovanje s plačilnimi nalogi. Za odpravo ugotovljenih nepravilnosti in pomanjkljivosti so bili v obeh primerih predlagani konkretni ukrepi, ki so bili rokavno opredeljeni, prav tako je bil v obeh primerih predlagan ponovni nadzor.

Ponovna nadzora sta bila opravljena nad delom PP Šmarje pri Jelšah in PP Rog. Slatina, in sicer na področju organizacijskih zadev, s poudarkom na razporejanju na delo in odrejanju dela preko polnega delovnega časa. Prav tako je bil opravljen ponovni nadzor nad delom SKP PU Celje na področju finančno materialnega poslovanja - uporaba in vzdrževanje službenih avtomobilov. V vseh treh primerih je bila preverjena realizacija ukrepov za odpravo ugotovljenih nepravilnosti in pomanjkljivosti in ukrepov, predlaganih za izboljšanje stanja. Ugotovitve ponovnega nadzora so bile zelo dobre, saj so nepravilnosti v celoti oz. v veliki meri odpravili. Predlagani ponovni nadzor, kot posledica splošnega nadzora nad delom PP Šmarje pri Jelšah na področju vzdrževanja javnega reda in zagotavljanja splošne varnosti ljudi in premoženja, je bil zaradi številnih aktivnosti prestavljen v prvo polovico leta 2007. Prav tako bo predvidoma v navedenem obdobju izveden ponovni nadzor nad delom PP Velenje, na področju zagotavljanja varnosti cestnega prometa – poslovanje s plačilnimi nalogi.

2.2.6 SPREMLJANJE IZVAJANJA POLICIJSKIH POOBLASTIL TER OBRAVNAVANJE GROŽENJ IN NAPADOV NA POLICISTE

Zaradi spremljanja zakonite in strokovne uporabe policijskih pooblastil in prisilnih sredstev ter odpravljanja nepravilnosti pri delu, je bilo v januarju 2006 na PU Celje organizirano usposabljanje v zvezi z novim Pravilnikom o policijskih pooblastilih, kjer so bile vsem odgovornim starešinam predstavljene spremembe. Za vse enote je bilo pripravljeno tudi gradivo v zvezi s spremembami.

Policisti so v letu 2006 zaradi kaznivih dejanj, nadaljevanja prekrškov ali iz drugih razlogov pridržali 684 (569) ali 20% več oseb. Prisilna sredstva so uporabili zoper 356 (313) ali 13,7% več oseb, kot v letu pred tem. Zoper kršitelje so večinoma uporabili najmilejši prisilni sredstvi – sredstva za vklepanje in vezanje ter fizično silo, kar pomeni, da sta bili pri uporabi policijskih pooblastil spoštovani načeli postopnosti in sorazmernosti. Strelno orožje ni bilo uporabljeno.

Število kaznivih dejanj preprečitve uradnega dejanja uradni osebi in napada na uradno osebo, ko ta opravlja naloge varnosti, se ni bistveno spremenilo glede na enako obdobje v letu 2005 (20 (21)).

2.2.7 REŠEVANJE PRITOŽB

Sprejetih je bilo 77 (66) pritožb, od tega jih je bilo rešenih 72, v 5 primerih pa se pritožbeni postopek nadaljuje v letu 2007. Očitki iz podanih pritožb so se v 38 (46) primerih preverjali v postopku pri vodji organizacijske enote, kar pomeni nekoliko manj kot polovica (49,35 %) vseh podanih pritožb. Od teh je bila v 21 (31) pritožbah dosežena pomiritev. Vodje so v 3 (4) primerih ravnanje policistov ocenili kot neskladno s predpisi, saj je šlo za strokovne napake.

Število pritožb, obravnavanih na sejah senata, se je z 20 primerov v letu 2005 v letu 2006 povečalo na 26 primerov. Povečanje gre pripisati večjemu številu pritožb v celoti, delež med vsemi sprejetimi pritožbami pa je bil v obeh letih približno enak - slaba tretjina. Obravnavanih je bilo 17 pritožb, pri katerih pomiritev ni uspela in je bil poročevalec vodja OE, iz devetih pritožb pa je izhajal sum storitve kaznivega dejanja. Sedem takšnih pritožb je preverjal poročevalec s PU, dve pa poročevalec z MNZ. Senat za pritožbe je v treh primerih odločil, da je pritožba utemeljena. Glede na predhodno leto, ko so bile utemeljene štiri pritožbe, hkrati pa manj pritožb obravnavanih na sejah senata, je zaznati zmanjšanje deleža utemeljenih pritožb. Še posebej to velja, če upoštevamo, da je v letu 2006 v enem primeru nedvomno šlo za nestrokovno ravnanje policistov, v preostalih dveh primerih, ko je bila odločitev o utemeljenosti pritožbe sprejeta s preglasovanjem predstavnikov javnosti v senatu, pa so policisti glede na mnenje strokovnih služb, ki so preverjale strokovnosti in zakonitosti ravnanja policistov, postopali v skladu s predpisi in v njihovem ravnanju ni bilo zaznati nepravilnosti.

V 25. primerih pritožb je MNZ sledilo predlogu organizacijskih enot in zadevo zaključilo brez obravnave in preverjanja pritožbe v skladu s Pravilnikom o reševanju pritožb, in sicer šest pritožb, ker so bile nepopolne in jih pritožnik ni dopolnil v skladu z 9. členom, ter 19 pritožb, ker je manjkalo kateri od formalnih pogojev iz 12. člena. Ne glede na to, pa so bili očitki iz teh pritožb preverjeni v smislu strokovnosti in zakonitosti v skladu z Uredbo o upravnem poslovanju in usmeritvami za reševanje pritožb.

V sprejetih pritožbah je bilo največ t.i. drugih pritožbenih razlogov. Med temi prevladujeta nekorektnost in žaljiv postopek. Med pritožbenimi razlogi zaradi izvajanja pooblastil je na prvem mestu nadzor prometa na javnih cestah. Zaradi uporabe prisilnih sredstev so pritožbeni razlogi le zaradi uporabe fizične sile in zaradi uporabe sredstev za vezanje in vklepanje. Struktura in število pritožb po področjih dela se vsebinsko ujema s pritožbenimi razlogi, saj so na prvem mestu pritožbe v zvezi z delovnim področjem cestnega prometa.

2.2.8 NOTRANJE PREISKAVE

Obravnavali smo 50 (23) kaznivih dejanj, katerih so bili osumljeni policisti. Prevladovala so kazniva dejanja zoper uradno dolžnost in javna pooblastila, ki jih je bilo 26 (19).

Največ smo obravnavali kršitev človeškega dostojanstva z zlorabo uradnega položaja ali uradnih pravic, in sicer 20 (12), kar znaša 40% delež vseh obravnavanih kaznivih dejanj. Glede na to, da je bil podoben trend skozi leto zaznan tudi na področju pritožb, kjer so se pogosto pojavljali pritožbeni razlogi kot so žaljiv, nesramen ali neprimeren odnos, nekorektnost pri postopku, ipd., so bili na strokovnih posvetih s tega področja in tudi pisno vsi vodje opozorjeni na to, da policiste opozarjajo na korekten in strokoven odnos do vseh v postopku ter temu pojavu namenijo več pozornosti skozi nadzorstveno funkcijo. Prav tako jim je bilo predlagano, da v okviru PPSA oz. usposabljanja obravnavajo odmevne in poučne primere obravnavanih kaznivih dejanj in pritožb, predvsem v smislu spoštovanja zakonitosti in strokovnosti uporabe policijskih pooblastil in prisilnih sredstev. V preostalih 30 kaznivih dejanjih smo v šestih primerih obravnavali kazniva dejanja ogrožanja varnosti, v petih primerih razžalitve, v treh primerih lahke telesne poškodbe ter zlorabe uradnega položaja ali uradnih pravic, v dveh primerih nasilništva, v po enem primeru pa kaznivo dejanje protipravnega odvzema prostosti, neupravičene osebne preiskave, kršitev nedotakljivosti stanovanja, izsiljevanja, nevestnega dela v službi, izsiljevanja izjave, protipravne prilastitve stvari ob preiskavi ali izvršbi, krive ovadbe, goljufije ter velike tatvine.

Porast števila kaznivih dejanj je delno pogojen s prijavi večjega števila kaznivih dejanj (14) na Okrožno državno tožilstvo s strani ene same osebe, ter kaznivih dejanj, ki izhajajo iz pritožbenih postopkov (17).

Skupno je bilo zaradi suma storitve kaznivih dejanj obravnavanih 74 (43) policistov. Za 4 (4) policiste so bile podane kazenske ovadbe po 9. odstavku 148. člena ZKP, za ostalih 70 (39)

policistov pa poročila po 10. odstavku 148. člena ZKP. Drugih delavcev policije brez statusa policista nismo obravnavali. Zoper dva ovađena policista je bil uveden disciplinski postopek, kjer je bil v enem primeru policistu izrečen opomin (KD po 217. členu KZ), v drugem primeru pa je disciplinski postopek zastaral zaradi zastaranja uvedbe postopka (KD po 261. členu KZ).

2.2.9 INFORMACIJSKA IN TELEKOMUNIKACIJSKA DEJAVNOST

Delo na področju informacijsko telekomunikacijske (IT) dejavnosti je v letu 2006 temeljilo predvsem na nadaljevanju projektov izgradnje obstoječega informacijskega in telekomunikacijskega sistema policije (ITSP) in infrastrukture, ki je potrebna za normalno delovanje teh sistemov. Zagotovljeno je bilo normalno delovanje IT sistemov, uvedene so bile nove storitve ITSP, dokončanih pa je bilo tudi nekaj projektov in dejavnosti v povezavi z izvajanjem schengenskega akcijskega načrta.

Cilji, ki so bili zastavljeni za področje informatike in telekomunikacij za leto 2006, so delno ali v celoti realizirani. Nadaljevalo se je z izgradnjo obstoječega informacijskega in telekomunikacijskega sistema na področju žičnih komunikacij, brezžičnih telekomunikacij in sistemih za rezervna napajanja.

V informacijsko telekomunikacijski sistem policije je bil vključen tudi LAN na PP Mozirje. S tem je bila dokončana izgradnja informacijskega sistema na področju PU Celje, ki je trajala več let. Za Mobilni kriminalistični oddelek SKP v Vojniku je bil vključen dostop do IT sistema policije.

Pripravljeni in na UIT GPU oddani so bili vsi podatki za konfiguracijo novega sistema Alcatel OXE. Izvedeno je bilo izobraževanje za sistem OXE in prevzeta oprema ter montažni material. Predvideni zagon novega sistema v decembru 2006 ni bil mogoč in je bil zaradi akcije »Evro« prestavljen na začetek leta 2007.

S strani UIT GPU so bili tehnično prevzeti videonadzorni sistemi na objektih PP Šentjur, PP Laško, PP Žalec, PP Slovenske Konjice, PP Velenje, PP Rogaška Slatina, MP Dobovec in MPOP Rajnkovec. Prenovljen je bil tudi sistem videonadzora na PU Celje. V tem sklopu so bili monitorji in analogni snemalniki (VCR) zamenjani z digitalnimi snemalnimi napravami.

Pri projektu izgradnje digitalnega radijskega sistema so bile v sodelovanju z UIT GPU izbrane lokacije za postavitve baznih postaj za sistem TETRA. Na gorskem objektu Svetina je bila montirana in tudi vključena bazna postaja. Trenutno poteka dogovor za postavitve bazne postaje na gradu v Celju in na ustrezni lokaciji v Velenju. Posodobljen je bil sistem širokopasovne povezave za sistem Tetra 512kbit/s.

Na področju sistemov za napajanje je bil izveden redni letni pregled vseh agregatov ter sistemov UPS za brezprekinitveno napajanje. V tem sklopu je bil zamenjan sklop baterij na 30 KVA UPS napravi na PU Celje.

2.2.10 KADROVSKE IN ORGANIZACIJSKE ZADEVE

Že tako močna kadrovska okrnjenost policijskih postaj v letu 2005, predvsem tistih, ki nimajo sistemiziranih delovnih mest za varovanje državne meje in izvajanje mejne kontrole, se je v letu 2006 še povečala. Kljub temu smo z 52 (21) začasnimi napotitvami še uspeli vzdrževati takšno zasedenost enot, ki je še omogočala izvedbo najnujnejših načrtovanih nalog. V letu 2006 smo zabeležili 28 odhodov delavcev iz PU, in sicer 14 upokojitev, osem premestitev izven PU, dve odpovedi pogodbe o delu na lastno željo, ena premestitev iz organa v organ, ena izredna odpoved, en potek začasne zaposlitve, en delavec pa je umrl. Na PU smo zaposlili 43 novih delavcev: 29 je bilo sprejetih za potrebe varovanja državne meje, sedem je bilo premestitev iz drugih PU, tri so bile pripravnice za določen čas, dve sta bili zaposlitvi za določen čas – nadomeščanje, ena je bila nadomestna zaposlitev in ena premestitev iz organa

v organ. Premestitev znotraj PU je bilo 74, od tega je odšlo 51 delavcev s PP Rogaška Slatina na PMP Rogatec ob ustanovitvi te enote.

Sklenjenih je bilo 18 pogodb o izobraževanju ob delu, in sicer dva za podiplomski študij, 10 za visokošolski in šest za višješolski študij. Izobraževanje je zaključilo 11 delavcev, in sicer trije na višji šoli, sedem na visoki šoli in eden na podiplomskem študiju.

Konec leta je bila imenovana delovna skupina za pripravo vseh potrebnih aktivnosti, ki so potrebne za ustanovitev PMP Bistrica ob Sotli, vzpostavitev katere je predvidena za leto 2007.

V letu 2006 je bilo podanih 68 odškodninskih zahtevkov policistov in sedem odškodninskih zahtevkov občanov.

Evidentiranih je bilo 121 (109) poškodb pri delu (vse lažje), od tega 113 (107) pri policistih in 8 (2) pri strokovno tehničnih delavcih. V 64. primerih so bile poškodbe posledica prometnih nesreč. Zaradi bolezni je bilo izgubljenih 3765 dni, poškodb izven dela 2184 dni, poškodb pri delu 2453 dni, poškodb po tretji osebi 332 dni, nege 294 dni, spremstva 56 dni in zaradi porodniškega dopusta 1564 dni. Skupno je bilo izgubljenih 10.648 (13.418) delovnih dni ali 85.184 (107.344) ur. V letu 2006 se je število bolniških odsotnosti zmanjšalo za 21 % glede na predhodno leto, k čemur so nedvomno pripomogle aktivnosti za zmanjšanje problematike bolniških odsotnosti, ki smo jih začeli izvajati v začetku leta. Dva delavca sta bila obravnavana pred invalidsko komisijo in jima je bila priznana III. kategorija invalidnosti (eden policist je bil razporejen na drugo - lažje delovno mesto). V tem letu so za delavce celotne PU Celje v ambulanti medicine dela Ljubljana izvedli sistematske zdravniške preglede.

Za pravno pomoč je prosilo 10 (9) policistov. Dvema policistoma ta zaradi negativnega mnenja komisije ni bila odobrena, osmim policistom pa je bila pravica do pravne pomoči priznana.

Disciplinski postopki so bili uvedeni zoper sedem delavcev, od tega zoper šest policistov in zoper enega vodstvenega delavca. Dva postopka sta bila uvedena zaradi hujših disciplinskih kršitev, pet pa zaradi lažjih. V štirih primerih so bili kot dokončni disciplinski ukrepi izrečeni opomini, v enem primeru je bila izrečena denarna kazen, dva disciplinska postopka pa sta bila ustavljena zaradi zastaranja. Za enega policista je bila predlagana in tudi izrečena izredna odpoved delovnega razmerja po 111. čl. ZDR. Sklep o izredni odpovedi je potrdila tudi Komisija za pritožbe iz delovnega razmerja Vlade RS. Prav tako je bilo enemu delavcu na podlagi 83. čl. ZDR, zaradi ugotovljenih kršitev delovnih obveznosti, vročeno opozorilo generalnega direktorja Policije pred redno odpovedjo pogodbe o zaposlitvi.

2.2.11 IZPOPOLNJEVANJE IN USPOSABLJANJE

Delo na tem področju je potekalo na podlagi letnega Programa izpopolnjevanj in usposabljanj v policiji za leto 2006. Zaposleni so se udeleževali vseh predvidenih oblik, ki so potekale pod okriljem GPU (bodisi PA, bodisi drugih organizacijskih enot) kot skupne ali individualne oblike usposabljanj v okviru PU. O realizaciji smo poročali PA ob zaključku vsakega trimesečja. Izpopolnjevanje in usposabljanje za izvajanje pooblastil s PPSA je potekalo na podlagi programa GPU, o čemer smo poročali ob polletju in koncu leta. Tudi ta del je potekal v skladu s programom, odstopanje je bilo le v decembru, in sicer zaradi aktivnosti ob akciji »Evro«, ko so bila preklicana vsa usposabljanja. Od predvidenih nalog iz letnega načrta dela PU smo 24. 4. 2006 realizirali usposabljanje policistov za obravnavanje prometnih nesreč, medtem ko za usposabljanje za uporabo LMH ni bilo izkazanih potreb. Izmed lastnih oblik usposabljanj smo v obsegu 90-ih ur organizirali tudi izvedbo tečaja nemškega jezika za dva in angleškega jezika za štiri zaposlene, usposabljanje po vprašanju preiskovanja KD ponarejanja denarja, usposabljanje po akciji »Avto« ter usposabljanje s področja poznavanja schengenskega pravnega reda. Na državni ravni ni bil izveden preizkus strokovne usposobljenosti in PF zmožnosti policistov za delo, zato ta naloga ni bila realizirana.

2.2.12 FINANČNO MATERIALNE ZADEVE

2.2.12.1 IZVAJANJE FINANČNEGA NAČRTA

V letu 2006 je PU Celje razpolagala s pravicami iz naslova materialnih stroškov (PP 5572), posebnimi sredstvi za nadzor prometa (PP 1226), posebnimi sredstvi za izvajanje kriminalističnih dejavnosti (PP 1236) in sredstvi za tekoče vzdrževanje samskih sob (PP 7805). Z dodeljenimi sredstvi proračuna se je poslovalo racionalno in v skladu z usmeritvami MNZ in GPU, vendar smo glede na nepredvidene akcije in dotrajano opremo ter zgradbe morali planirana sredstva tudi prerazporejati, oziroma zaprositi za povečanje osnovne odobritve.

Veljavni proračun za leto 2006, za proračunsko postavko PP 5572 – materialni stroški, je po končnih odobritvah znašal 290.591.200,00 tolarjev, kar je 9% več kot leta 2005. Porabljenih je bilo 288.161.659,00 tolarjev ali 99,17% odobrenih sredstev, kar je 8% več kot leta 2005.

Iz naslova prejetih sredstev za izdane račune in stroškovnike je bilo za leto 2006 na MNZ odvedenih 598.200,00 tolarjev (samske sobe, predujmi, varovalne ograje...), v proračun pa 8.199.531,94 tolarjev (zaračunano gorivo pri privodih, stroškovniki za analize, tiskovine, izdani računi za lažne alarme in spremstva ter varovanja, provizija od avtomatov...).

Iz naslova DDV pri izdanih računih je bilo odvedenih 535.209,00 tolarjev, iz naslova DDV pri poslovanju obrata prehrane pa 1.862.860,00 tolarjev.

Izdanih računov, v večini iz naslova intervencij zaradi lažnih alarmov, spremstev izrednih tovorov, varovanj prireditvev, posojenih varovalnih ograj, provizij za avtomate z napitki in fotokopij je bilo v letu 2006 315, v višini 9.006.951,67 tolarjev. Hkrati je bilo prejetih za 9.737.907,11 tolarjev plačil za izstavljenе račune.

Inventurni komisiji je bilo v skladu z 40. členom ZJF v odpis predlaganih za 591.435,57 tolarjev terjatev, kar predstavlja razliko iz sodne poravnave za neplačane račune varovanja prireditvev Društva maratoncev in pohodnikov Celje za leta 2000, 2001 in 2002.

Iz naslova lastne dejavnosti je obrat prehrane v Domu policije v letu 2006 ustvaril za 18.092.435,80 tolarjev prihodkov. Iz leta 2005 so bila prenesena sredstva sklada za lastno dejavnost v višini 1.755.312,49 tolarjev. Stroški za izdatke za pripravo obrokov hrane in del stroškov, ki odpade na pokrivanje obratovalnih stroškov v letu 2006, so znašali 18.623.709,64 tolarjev. Na osnovi takšnega rezultata je bil ustvarjen sklad lastne dejavnosti za leto 2006 v višini 1.114.038,65 tolarjev.

Problem še vedno predstavlja premajhna odobritev sredstev na pogodbi za pisarniški material, ki je glede na porabo in potrebe enot občutno premajhna.

2.2.12.2 MATERIALNO TEHNIČNE ZADEVE

V letu 2006 je bilo opravljenih več vzdrževalnih del (pleskarskih, vodovodnih, mizarskih...) v enotah. Veliko dela je bilo opravljenega v OKC, kjer je bilo obnovljeno pohištvo ter zamenjan pod ter stropne luči. Zaradi pomanjkanja novega pisarniškega pohištva so se redno obnavljale mizne ploskve in prevleke pisarniških stolov. Pred stavbo PU Celje je bil problem parkiranja službenih vozil delno rešen z dodatnimi petimi parkirišči.

V letu 2006 je bilo odpisanih 11 službenih vozil, od tega je bilo pet totalno uničenih v prometnih nesrečah, šest vozil pa je bilo zaradi dotrajnosti izločenih iz prometa. Prejetih je bilo 51 novih vozil. Trenutno stanje prevoznih sredstev je ugodno predvsem za mejne enote, saj je bilo 29 vozil dodeljenih njim (schengen), medtem ko v ostalih enotah še vedno obstajata problema pomanjkanje modro – belih in civilnih službenih vozil ter dotrajnost vozil.

Od birotehnične opreme so bili prejeti štiri fotokopirni stroji in spiralni vezalec, od opreme delavnic in laboratorijev enokolutni čistilec za čiščenje poslovnih prostorov in mokro – suhi sesalec za službena vozila, prejetih je bilo tudi šest vrtalnih strojev za oskrbnike na enotah policije ter varilni stroj in kotni vrtalni stroj za avtomehanično delavnico. Prejeli smo tudi nov pomivalni stroj.

Na področju stanovanjskih zadev so nam najemniki vrnilo sedem službenih stanovanj, za najem stanovanja pa se je prijavilo pet novih kandidatov.

2.2.13 MEDNARODNO SODELOVANJE

Sodelovanje s sosednjimi varnostnimi organi na področju mejnih zadev je potekalo v obliki delovnih posvetov in načrtovanja operativnega dela. Poleg regionalnih srečanj (dvakrat z avstrijskimi in petkrat s hrvaškimi varnostnimi organi) so bila najmanj enkrat mesečno izvedena tudi lokalna srečanja. Na navedenih srečanjih so bile izmenjane neposredne operativne zadeve, ki so se nanašale na posamezno območje, hkrati pa so predstavniki obeh strani na teh srečanjih usklajevali termine za izvedbo mešanega patroljiranja. Na regionalni ravni so bile izmenjane informacije glede operativnega dela, izvajanja varovanja državne meje in mejne kontrole. Izmenjani so bili tudi podatki o nedovoljenih migracijah ter o čez mejni kriminaliteti.

Neposredno se je s hrvaškimi varnostnimi organi sodelovalo tudi ob vseh preusmeritvah prometa, prav tako je bilo več neposrednih kontaktov na lokalni, kakor tudi na regionalni ravni, v času zasedanja zveze NATO v Sloveniji.

V mesecu septembru so policisti in kriminalisti zbirali informacije o združbi, ki se je ukvarjala s prevozi ilegalcev iz Hrvaške, čez Slovenijo v Italijo. Posledica sodelovanja s hrvaškimi varnostnimi organi je bilo prijetje večje skupine ilegalcev. Z avstrijskimi policisti se je sodelovalo tudi pri zbiranju informacij in izmenjavi podatkov v zvezi s tatvinami delovnih strojev v Avstriji in njihovem tihotapstvu v Slovenijo.

2.2.14 ODNOSI Z JAVNOSTMI

V letu 2006 je bilo pripravljenih 16 (20) novinarskih konferen, oziroma predstavitvenih izjav ter foto terminov. Medijem je bilo posredovanih 435 (304) obvestil. V tej številki so zajete tako dnevne informacije za kroniko kot tudi druga obvestila medijem. Odgovorili smo na 200 (197) novinarskih vprašanj ter na 47 (48) vprašanj občanov. Število vprašanj novinarjem se je v primerjavi z lanskim letom povečalo za 2%, medtem ko se je za prav tolikšen odstotek zmanjšalo število vprašanj občanov.

Tiskovna predstavica oziroma predstavniki notranjih organizacijskih enot so v preteklem letu podali 50 izjav radijskim postajam, 48 izjav televizijskim hišam, v osmih primerih pa so sodelovali v radijskih oziroma televizijskih oddajah. Na radijskem področju je bilo najpogostejše sodelovanje z lokalnimi radijskimi postajami, medtem ko je bilo največ televizijskih izjav pripravljenih za TV Slovenija, POP TV in TV Celje.

Policijske postaje Velenje, Šentjur, Slovenske Konjice, Žalec, Šmarje pri Jelšah in Rogaška Slatina so za lokalne medije redno pripravljale kratke preglede s področja »črne kronike« in izvajanja splošnih policijskih nalog na svojih območjih. Predstavniki policijskih postaj so na področju preventive aktivno delovali v šolah, vrtcih in lokalnih skupnostih ter sodelovali v mnogih oddajah, ki vsebujejo aktualno policijsko problematiko.

PRILOGA 2: STATISTIČNI PODATKI

PREPREČEVANJE, ODKRIVANJE IN PREISKOVANJE KRIMINALITETE

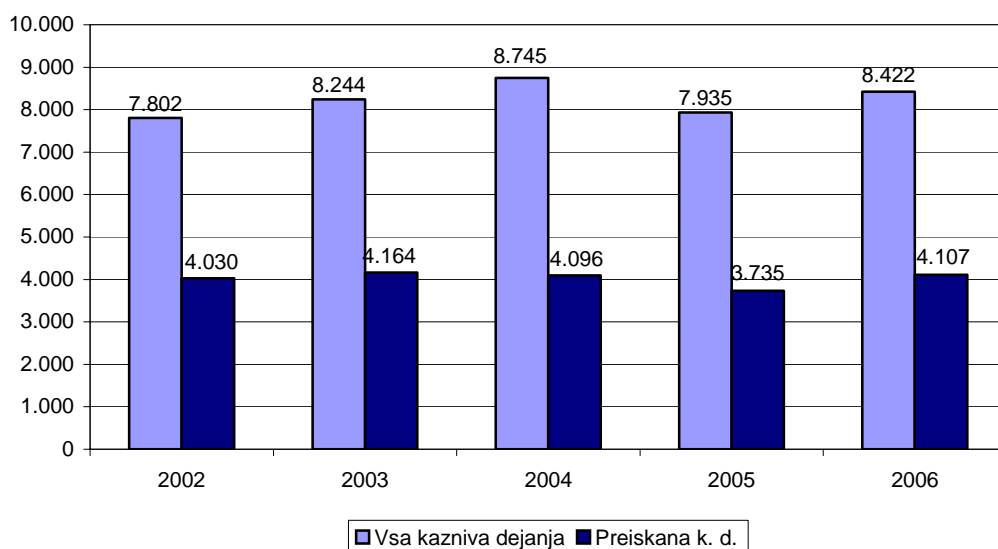
*Kazniva dejanja, za katera je policija vložila kazensko ovadbo ali poročilo v dopolnitev kazenske ovadbe**

	2002	2003	2004	2005	2006
Kazniva dejanja **	7802	8244	8745	7935	8422
Preiskana k. d.	4030	4164	4096	3735	4107
Delež preiskanih k. d. (v %)	51,7	50,5	46,8	47,1	48,8
K. d., ki jih je odkrila policija	709	601	639	584	929
Delež odkritih k. d. (v %)	9,1	7,3	7,3	7,4	11,0

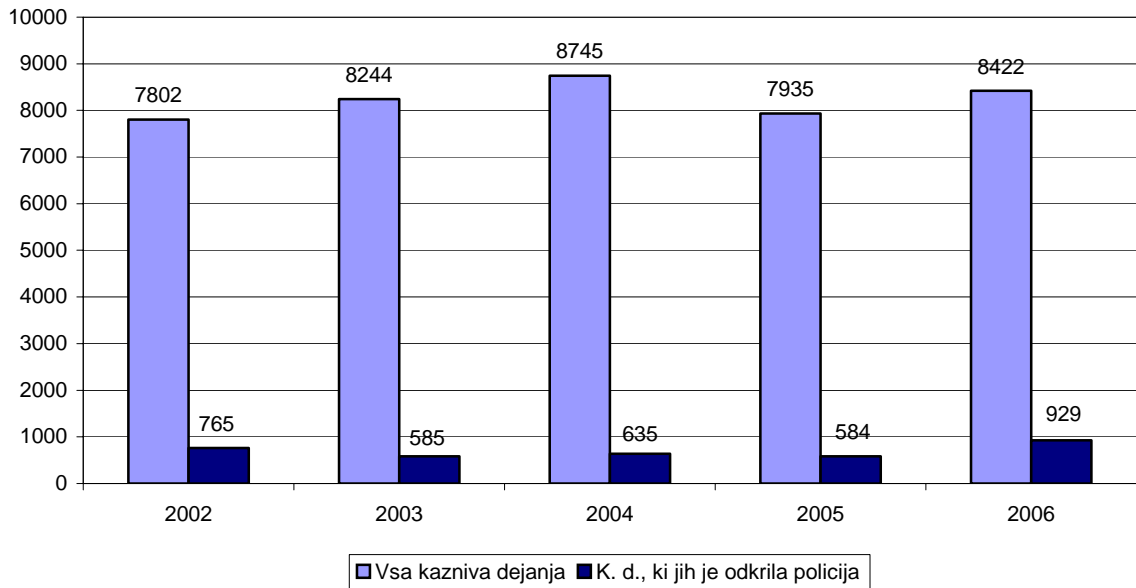
**Podatki so iz evidence ovadenih oseb in kaznivih dejanj. V številu ni zajetih kaznivih dejanj, katerih posledica je bila prometna nesreča.*

***Statistični podatki niso popolnoma primerljivi s podatki pred letom 2003 zaradi izpopolnjene metodologije vnosa in obdelave podatkov.*

Preiskana kazniva dejanja



Kazniva dejanja, ki jih je odkrila policija



Kazniva dejanja po enotah

Enota	Kazniva dejanja			Preiskana k. d.		Delež preiskanih k. d. (v %)		K. d., ki jih je odkrila policija		Delež odkritih k. d. (v %)	
	2005	2006	Porast/upad (v %)	2005	2006	2005	2006	2005	2006	2005	2006
PP ŽALEC	898	908	1,1	419	439	46,7	48,4	35	59	3,9	6,5
PP ŠENTJUR	306	293	- 4,3	178	158	58,2	53,9	34	14	11,1	4,8
PP ŠMARJE PRI J.	276	260	- 5,8	159	152	57,6	58,5	28	32	10,1	12,3
PP CELJE	3048	3415	12,0	1026	1083	33,7	31,7	59	114	1,9	3,3
PP LAŠKO	283	213	- 24,7	146	110	51,6	51,6	14	11	4,9	5,2
PP MOZIRJE	248	272	9,7	144	161	58,1	59,2	28	56	11,3	20,6
PP R. SLATINA	290	263	- 9,3	174	164	60,0	62,4	24	25	8,3	9,5
PP S. KONJICE	683	744	8,9	362	425	53,0	57,1	67	60	9,8	8,1
PP VELENJE	1224	1334	8,9	578	781	47,2	58,6	23	133	1,9	9,9
SKP CELJE	673	710	5,5	544	625	80,8	88,0	271	421	40,3	59,3
SD PU CELJE	6	8	33,3	5	7	83,3	87,5	1	2	16,7	25,0
PMP ROGATEC	0	2	-	0	2	-	100,0	0	2	-	100,0
PU Celje	7935	8422	6,1	3735	4107	47,07	48,8	584	929	7,4	11,0

zaključni dokumenti obravnavanih kaznivih dejanj

Vrsta zaključnega dokumenta	2005	2006	Porast/upad (v %)
Kazenska ovadba	6832	6963	1,9
Poročilo o dopolnitvi kazenske ovadbe (148/9 ZKP)	2262	2286	1,1
Poročilo o dejanjih brez pravne podlage za pregon (148/10)	3086	3241	5,0

Struktura ovadenih oseb

	2005		2006		Porast/upad (v %)
	Št. oseb	Delež (v %)	Št. oseb	Delež (v %)	
Spol – skupaj	2101	100,0	2180	100,0	3,8
moški	1792	85,3	1847	84,7	3,1
ženske	309	14,7	333	15,3	7,8
Starost – skupaj	2101	100,0	2180	100,0	3,8
14 do 17 let	173	8,2	166	7,6	-4,0
18 do 20 let	200	9,5	214	9,8	7,0
21 do 30 let	614	29,2	686	31,5	11,7
31 do 40 let	460	21,9	440	20,2	-4,3
41 do 50 let	268	12,8	291	13,3	8,6
51 let in več	1082	22,44	1114	23,21	2,96
Neznano	2	0,1	1	-	-50,0
Državljanstvo – skupaj	2101	100,0	2180	100,0	3,8
Slovenije	1995	95,0	2075	95,2	4,0
Srbije in Črne gore	15	0,7	17	0,8	13,3
Bosne in Hercegovine	39	1,9	29	1,3	-25,6
Hrvaške	30	1,4	29	1,3	-3,3
Makedonije	6	0,3	11	0,5	83,3
drugih držav	16	0,8	19	0,9	18,8
Pravne osebe	20	100,0	21	100,0	5,0

Vrste kriminalitete

Vrsta kriminalitete	2002	2003	2004	2005	2006
Celotna	7802	8244	8745	7935	8422
Splošna	7329	7864	8268	7567	7697
Gospodarska	473	380	457	368	725
Organizirana	60	57	11	99	111
Mladolletniška	446	457	361	403	260

Kazniva dejanja zoper življenje in telo

Vrsta kaznivega dejanja	Število k. d.		Porast/ upad (v %)	Št. preiskanih k. d.		Delež preiskanih k. d. (v %)	
	2005	2006		2005	2006	2005	2006
Umor	4	9	225,0	4	9	100,0	100,0
dokončan	2	4	100,0	2	4	100,0	100,0
poskus	2	5	150,0	2	5	100,0	100,0
Posebno huda telesna poškodba	1	5	400,0	0	5	-	100,0
Huda telesna poškodba	47	61	29,8	41	51	87,2	83,6
Lahka telesna poškodba	341	356	4,4	319	331	93,6	92,9
Druga k. d. zoper življenje in telo	37	31	- 16,2	36	31	97,3	100,0
Skupaj	430	462	5,8	400	427	93,0	92,4

Kazniva dejanja zoper spolno nedotakljivost

Vrsta kaznivega dejanja	Število k. d.		Porast/ upad (v %)	Št. preiskanih k. d.		Delež preiskanih k. d. (v %)	
	2005	2006		2005	2006	2005	2006
Posilstvo	7	7	-	6	7	85,7	100,0
dokončano	6	7	16,7	6	7	-	-
poskus	1	0	-	0	0	-	-
Spolno nasilje	12	13	8,3	11	11	91,7	84,6
Kršitev sp. ned. z zlorabo polož.	6	4	- 33,3	6	4	100,0	100,0
Sp. napad na os., ml. od 15 let	26	20	- 23,1	23	15	92,0	75,0
Druga k. d. zoper sp. ned.	8	4	- 50,0	8	4	100,0	100,0
Skupaj	59	48	-18,6	54	41	91,5	85,4

Kazniva dejanja zoper premoženje

Vrsta kaznivega dejanja	Število k. d.		Porast/ upad (v %)	Št. preiskanih k. d.		Delež preiskanih k. d. (v %)	
	2005	2006		2005	2006	2005	2006
Poškodovanje tuje stvari	464	370	- 20,3	169	129	36,4	34,9
Tatvina*	2440	2923	19,8	524	612	21,5	20,9
Vlom	1914	1565	- 18,2	472	339	24,7	21,7
Drzna tatvina	65	60	- 7,7	37	27	56,9	45,0
Tatvina motornega vozila	36	33	- 8,3	10	7	27,8	21,2
Rop	26	30	12,4	16	12	61,5	40,0
Zatajitev	219	192	12,3	67	77	30,6	40,1
Roparska tatvina	3	6	100,0	3	5	100,0	83,3
Klasična goljufija	355	249	- 29,9	327	224	92,1	90,0
Požig	29	15	- 48,3	19	10	65,5	66,7
Druga k. d. zoper premož.	185	206	11,4	155	180	83,8	87,4
Skupaj**	5736	5649	-1,5	1799	1622	31,4	28,7

Kazniva dejanja mladoletnikov

Vrsta kaznivega dejanja	2005	2006
Umor	0	1
Lahka telesna poškodba	20	16
Huda telesna poškodba	3	3
Posilstvo	0	0
Spolno nasilje	1	0
Spolni napad na osebo, mlajšo od 15 let	1	1
Prikazovanje in izdelava pornografskega gradiva	1	0
Neupravičena proizvodnja in promet z mamili	1	5
Omogočanje uživanja mamili	1	2
Tatvina	111	67
Velika tatvina	140	96
Rop	3	1
Goljufija	2	1
Izsiljevanje	2	3
Druga k. d. mladoletnikov	117	64
Skupaj	403	260

kazniva dejanja gospodarske kriminalitete

Vrsta kaznivega dejanja	Število k. d.		Porast/ upad (v %)	Škoda (v mio. SIT)		Porast/ upad (v %)
	2005	2006		2005	2006	
Goljufija	60	170	183,3	156,65	222,78	42,2
Oderuštvo	2	9	350,0	158,50	61,97	- 60,9
Lažni stečaj	0	0	-	0	0	-
Povz. stečaja z nevestnim gospodarjenjem	0	1	-	0	0	-
Poslovna goljufija	101	116	14,9	1.165,91	359,40	- 69,2
Ponareditev ali uničenje poslovnih listin	64	38	- 40,6	-	-	-
Zloraba položaja ali pravic	6	13	116,7	86,05	329,03	282,4
Poneverba	21	225	971,4	901,70	417,08	- 53,8
Pranje denarja	0	2	-	-	5,70	-
Izdaja nekritega čeka in zloraba kartice	28	40	42,9	5,53	9,61	73,8
Zatajitev finančnih obveznosti	17	33	94,1	177,70	196,48	10,6
Druga k.d. gospodarske kriminalitete	69	78	13,0	18,2	170,54	868,0
Skupaj	368	725	97,0	2.670,24	1.772,59	- 33,6

Kazniva dejanja organizirane kriminalitete

Vrsta kaznivega dejanja	2005	2006
Umor	0	0
Lahka telesna poškodba	0	0
Huda telesna poškodba	0	0
Prepovedano prehajanje meje ali ozemlja države	1	4
Ponarejanje denarja	1	0
Nedovoljena proizvodnja in promet orožja ali eksplozivov	1	0
Zloraba prostitucije	0	0
Neupravičena proizvodnja in promet z mamili	96	88
Omogočanje uživanja mamili	0	0
Tatvina	0	9
Velika tatvina	0	5
Rop	0	0
Goljufija	0	0
Izsiljevanje	0	1
Druga kazniva dejanja organizirane kriminalitete	0	4
Skupaj	99	111

Druge oblike kriminalitete

Vrsta kaznivega dejanja		Število k. d.		Porast/ upad (v %)	Št. ovadenih osumljencev		Porast/u pad (v %)
		2005	2006		2005	2006	
Računalniška kriminaliteta	Neupravičen vstop v informacijski sistem	0	2	-	0	0	-
	Neupravičena uporaba avtorskega dela	1	0	-	0	0	-
	Skupaj	1	2	100,0	0	0	-
Zloraba prepovedanih drog	Neupravičena proizvodnja in promet z mamili	160	314	96,3	344	508	47,7
	Omogočanje uživanja mamil	15	26	73,3	17	25	47,1
	Skupaj	175	340	94,3	361	533	47,6
Nedovoljena proizvodnja in promet orožja ali eksplozivov		10	5	- 50,0	17	6	- 64,7
Prepovedano prehajanje meje ali ozemlja države		16	23	43,8	20	29	45,0
Ponarejanje denarja		151	152	0,7	24	11	- 54,2
Zloraba prostitucije in trgovina z ljudmi	Zloraba prostitucije	1	0	0	1	0	-
	Trgovina z ljudmi	0	0	0	0	0	-
	Skupaj	1	0	0	1	0	-
Korupcijska kazniva dejanja	Kršitev proste odločitve volivcev	0	0	-	0	0	-
	Dajanje podkupnine	1	5	400,0	1	9	800,0
	Skupaj	1	5	400,0	1	9	800,0
Tihotapstvo		2	0	-	2	0	-
Druge oblike ogrožanja varnosti	Izsiljevanje	35	21	- 40,0	29	20	- 31,0
	Ogrožanje varnosti	507	496	- 2,2	514	500	- 2,7
	Povzročitev splošne nevarnosti	15	24	60,00	11	18	63,6
	Protipravni odvzem prostosti	12	8	- 33,3	15	9	- 40,0
	Skupaj	569	549	- 3,5	569	547	- 3,9

Zasežene prepovedane droge

Vrsta zasežene prepovedane droge		2005	2006	Porast/upad (v %)
Heroin	(g)	241,6	281,4	16,5
	(ml)	0	0	-
Kokain	(g)	0,7	8,6	1.177,6
	(tbl)	0	13	-
Amfetamini	(g)	0,86	96,29	11.096,5
	(tbl)	0	13	-
Ecstasy	(g)	0	0	-
	(tbl)	796	95	- 88,1
Kanabis – rastlina	(g)	78,68	0	-
	(kosov)	2189	587,3	- 73,2
Kanabis (marihuana)	(g)	9.494,06	384.407,4	3.948,9
Hašiš	(g)	41,05	14,9	- 63,7
	(tbl)	0	1	100,0
Metamfetamini	(g)	0	0,3	100,0
	(tbl)	0	1	100,0
Metadon	(g)	0	0	-
	(ml)	39,0	200,0	412,8
	(tbl)	0	0	-

Preiskovalna dejanja in drugi ukrepi pri preiskovanju kaznivih dejanj

	2005	2006	Porast/upad (v %)
Ogled kraja kaznivega dejanja	3359	2887	- 14,1
Hišna preiskava	190	211	11,1
Osebna preiskava	19	26	36,8
Zaseg predmetov	1276	1333	4,5
Policijsko zaslišanje	31	31	0

VZDRŽEVANJE JAVNEGA REDA IN ZAGOTAVLJANJE SPLOŠNE VARNOSTI LJUDI IN PREMOŽENJA

Kršitve predpisov o javnem redu v letih od 2002 do 2006

	2002	2003	2004	2005	2006
Kršitve zakonov o JRM*	5691	5296	5213	4497	4145
Kršitve drugih predpisov**	2180	2070	1613	1146	1274
Skupaj	7871	7366	6826	5643	5419

* Prikazane se kršitve zakona o prekrških zoper javni red in mir (ZJRM) in zakona o varstvu javnega reda in miru (ZJRM-1), ki je začel veljati 21. 7. 2006.

** Kršitve zakonodaje s področja cestnega prometa niso vključene.

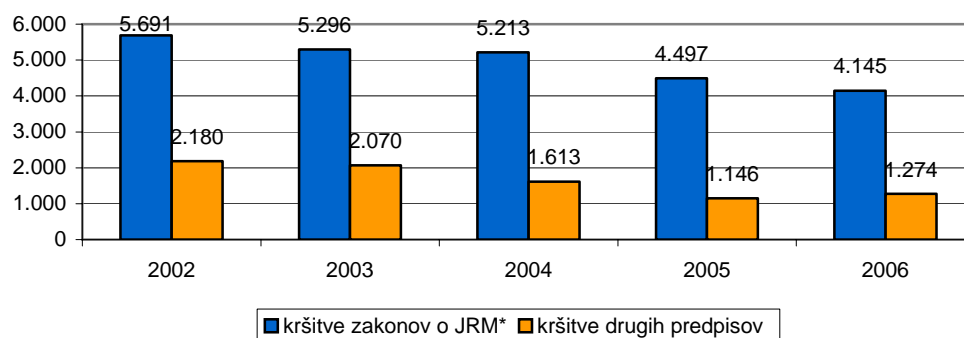
Kršitve predpisov o javnem redu po enotah v letu 2005 in 2006

Enota	Kršitve zakonov o JRM*			Kršitve drugih predpisov**			Skupaj		
	2005	2006	Porast/ upad (v %)	2005	2006	Porast/ upad (v %)	2005	2006	Porast/ upad (v %)
PP Celje	1438	1338	-7	320	256	-20	1758	1594	-9
PP Laško	233	161	-31	30	19	-37	263	180	-32
PP Mozirje	138	124	-10	47	64	36	185	188	2
PP Slovenske Konjice	620	453	-73	86	108	26	706	561	-21
PP Šentjur	350	231	-34	54	55	2	404	286	29
PP Šmarje pri Jelšah	203	183	-10	71	156	120	274	339	24
PP Rogaška Slatina	201	220	9	143	127	-11	344	347	1
PP Velenje	770	872	13	273	307	12	1043	1179	13
PP Žalec	504	464	-8	108	120	11	612	584	-5
PMP Rogatec	0	4	-	0	33	-	0	37	-
PPP Celje	40	50	25	14	27	93	54	77	43
SUP PU Celje (EVSP)	0	45	-	0	2	-	0	47	-
Skupaj	4497	4145	-8	1146	1274	11	5643	5419	-4

* Prikazane so kršitve zakona o prekrških zoper javni red in mir (ZJRM) in zakona o varstvu javnega reda in miru (ZJRM-1), ki je začel veljati 21. 7. 2006.

** Kršitve zakonodaje s področja cestnega prometa niso vključene.

Kršitve predpisov o javnem redu



* Prikazane so kršitve zakona o prekrških zoper javni red in mir (ZJRM) in zakona o varstvu javnega reda in miru (ZJRM-1), ki je začel veljati 21. 7. 2006.

Struktura kršiteljev predpisov o javnem redu

	2005	2006
Spol		
moški	4441	4076
ženske	666	598
Starost		
14 do 17 let	285	249
18 do 24 let	1418	1284
25 do 34 let	1225	1162
35 do 44 let	943	762
45 do 54 let	771	737
55 do 64 let	319	319
65 let in več	146	161
neznano*	119	198
Državljanstvo		
slovensko	4804	4338
tuje	302	336
neznano*	120	198
Pravne osebe	34	44

* Novi zakon o prekrških (ZP-1) od 1. 1. 2005 ne dovoljuje več evidentiranja osebnih podatkov o opozorjenih osebah.

*Kršitve zakonov o javnem redu in miru**

Kršitve	2005	2006	Porast/upad (v %)
Prepiranje, vpitje (11/1 ZJRM)	2113	1133	-46,3
Motenje in ogrožanje varnosti v zasebnem prostoru (11/4 ZJRM)	1330	775	-40,5
Nedostojno vedenje do uradne osebe (11/2 ZJRM)	468	267	-42,9
Vznemirjanje okolja v pijanosti (11/3 ZJRM)	145	77	-46,9
Pretepanje in drzno vedenje (10/1 ZJRM)	392	144	-63,3
Klatenje, potepanje in beračenje (10/4 ZJRM)	9	0	-
Nenaznanitev kršitve JRM (15 ZJRM)	2	0	-
Streljanje z ogrožanjem ljudi (11/5 ZJRM)	4	4	0
Izzivanje ali spodbujanje k pretepu (6/1 ZJRM-1)	0	236	-
Prepiranje, vpitje ali nedostojno vedenje (7/1 ZJRM-1)	0	289	-
Nedostojno vedenje do uradne osebe (7/2 ZJRM-1)	0	229	-
Nasilje v družini (v povezavi s 6/1, 6/2 in 6/3 ZJRM-1) (6/4 ZJRM)	0	302	-
Motenje nočnega miru s hrupom (8/1 ZJRM)	0	81	-
Povzročanje hrupa z akustičnimi aparati (8/2 ZJRM)	0	90	-
Neupoštevanje odredbe uradne osebe (22/1 ZJRM-1)	0	131	-
Prenočevanje na javnih krajih (10 ZJRM-1)	0	16	-
Druge kršitve (ZJRM in ZJRM-1)	34	371	991,2
Skupaj	4497	4145	-7,8

* Prikazane so kršitve zakona o prekrških zoper javni red in mir (ZJRM) in zakona o varstvu javnega reda in miru (ZJRM-1), ki je začel veljati 21. 7. 2006.

*Kraj kršitev zakonov o javnem redu in miru**

Kraj	2005	2006	Porast/upad (v %)
Cesta, ulica, trg	1558	1311	-14,6
Stanovanje	1337	1261	-5,7
Gostinski objekt	724	767	5,9
Javni shod, prireditev	104	104	0
Drug kraj	704	702	-0,3
Skupaj	4497	4145	-7,8

Prikazane so kršitve zakona o prekrških zoper javni red in mir (ZJRM) in zakona o varstvu javnega reda in miru (ZJRM-1), ki je začel veljati 21. 7. 2006.

Kršitve drugih predpisov o javnem redu

Predpisi	2005	2006	Porast/upad (v %)
Zakon o tujcih	178	274	53,9
Zakon o nadzoru državne meje	14	43	207,1
Zakon o proizvodnji in prometu s prepovedanimi drogami	175	320	82,9
Uredba o hrupu v naravnem in življenjskem okolju	281	6	-97,9
Zakon o osebni izkaznici	42	63	50,0
Zakon o prijavi prebivališča	39	31	-20,5
Zakon o zaščiti živali	147	177	21,2

Zakon o orožju	86	79	-8,1
Zakon o javnih zbiranjih	16	50	212,5
Zakon o omejevanju porabe alkohola	53	91	71,7
Zakon o zasebnem varovanju	7	1	-85,7
Zakon o osebnem imenu	0	20	-
Drugi predpisi	108	119	10,2
Skupaj	1146	1274	11,2

Zaseženo in najdeno orožje

Vrsta orožja		Zaseženo orožje*		Najdeno orožje	
		2005	2006	2005	2006
Plinsko orožje	kos	7	5	0	0
Hladno orožje	kos	34	38	0	0
Lovsko orožje	kos	8	4	0	0
Zračno orožje	kos	1	3	0	0
Pištola	kos	18	18	2	0
Puška	kos	8	4	1	2
Drugo orožje	kos	0	7	0	0
Del orožja	kos	4	54	1	3
Bomba	kos	0	0	1	0
Ostro strelivo	kos	873	1974	125	167
Lovsko strelivo	kos	68	287	1	0
Plinsko strelivo	kos	52	0	13	0
Manevrski naboji	kos	49	182	0	0
Eksploziv	g	1852	45	0	250
Vžigalnik	kos	17	2	0	38
Vžigalna vrvica	m	9	0	0	0
Minsko-eksplozivno sredstvo	kos	0	0	7	4

**Prikazano je število zaseženih kosov orožja zaradi kaznivih dejanj ali prekrška.
Dogodki, povezani z orožjem*

	2005	2006
Pobude za uvedbo upravnega postopka za odvzem orožja	6	5
Poškodbe z orožjem	1	4

Kršitve javnega reda in postopki policije po zakonu o prekrških

Postopki	Kršitve zakonov o javnem redu in miru*		Kršitve drugih predpisov o javnem redu**		Kršitve zakona o tujcih		Kršitve zakona o nadzoru državne meje		Skupaj		Porast /upad (v %)
	2005	2006	2005	2006	2005	2006	2005	2006	2005	2006	
Opozorilo	7	108	93	77	34	44	2	19	136	248	82
Plačilni nalog	4	1278	414	306	82	165	6	20	506	1769	350
Posebni plačilni nalog	0	68	0	2	0	4	0	0	0	74	-
Izdaja odločbe v hitrem postopku	0	69	67	88	29	52	0	3	96	212	121
Obdolžilni predlog	4486	2622	390	484	23	9	6	1	4905	3116	-36
Predlog drugemu prekrškovnemu organu	0	1	108	375	0	0	0	0	108	376	348
Zahteva za sodno varstvo zaradi izdanega plačilnega naloga	1	309	79	77	4	19	4	6	88	411	367

Zahteva za sodno varstvo zaradi odločbe v hitrem postopku	0	21	27	33	0	1	0	0	28	55	96
Ugovor zaradi posebnega plačilnega naloga	0	13	0	2	0	1	0	0	0	16	-

* Prikazane so kršitve zakona o prekrških zoper javni red in mir (ZJRM) in zakona o varstvu javnega reda in miru (ZJRM-1), ki je začel veljati 21. 7. 2006.

** Kršitve zakonodaje s področja cestnega prometa niso vključene.

Ukrepi policistov zaradi prekrškov

Vrsta ukrepa	2005	2006
Pridržane osebe*		
do 48 ur (ZPol)	0	60
do 24 ur (ZPol)	73	13
do streznitve (ZP-1)	199	287
pridržanje s privedbo	38	24
privedba (ZP-1)	41	24
Opravljenе preiskave		
Hišne	35	24
Osebnе	2	1
Privedbe z odredbo		
na sodišče	584	704
sodniku za prekrške**	0	0
inšpekcijskim službam	7	9
upravnemu organu	0	0
drugim upravičencem	21	16
Drugo		
neuspešne hišne preiskave***	2	4
intervencije****	5599	5512
prepoved približevanja dol. kraju oz. osebi*****	40	95

* Število oseb, pridržanih zaradi prekrškov, ne glede na delovno področje (javni red, cestni promet idr.).

** Privedbe, ki so jih policijske enote dobile v reševanje še v letu 2004, osebe pa je bilo treba privedi v letu 2005. Od 1. 1. 2005 odredbe izdajajo sodišča, ker ni več sodnikov za prekrške.

*** Pri neuspešnih hišnih preiskavah predmeti prekrška niso bili najdeni, zato je bil predlog sodišču preklican.

**** Upoštewane so samo intervencije, ko je bila ugotovljena kršitev in je bil izveden represivni ukrep (izdan plačilni nalog, odločba v hitrem postopku, obdolžilni predlog itd.).

***** Z 26. 9. 2004 je začel veljati pravilnik o prepovedi približevanja določenemu kraju oziroma osebi. Policisti izrekajo ta ukrep osebi, ki stori prekršek z elementi nasilja in obstajajo razlogi za sum, da bo ogrozila življenje, osebno varnost ali svobodo osebe, s katero je v bližnjem razmerju.

Nesreče in drugi dogodki

	2005	2006
Onesnaženje in ogrožanja okolja	3	6
Nesreče na vodah	0	0
Utopitve	1	1
Gorske nesreče	1	6
Nesreče na smučiščih*	6	3
Nesreče v zračnem prostoru	4	1
Nesreče in izredni dogodki v železniškem prometu	4	7

Samomori	72	76
Poskusi samomora	37	34
Požari	176	175
Delovne nesreče	61	61
Iskanje pogrešanih oseb	7	2

**V skladu z določili zakona o varnosti za smučiščih je upravljavec smučišča dolžan obveščati policijo samo o tistih dogodkih, v katerih so bili udeleženci hudo telesno poškodovani ali je nastopila smrt. Zato se število lahko telesno poškodovanih nanaša le na primere, o katerih je bila policija obveščena in je bila zadeva obravnavana kot dogodek (primeri v katerih so bili ugotovljeni elementi prekrška oziroma kaznivega dejanja so vsebovani v podatkih o prekrških oziroma kaznivih dejanjih).*

Asistence policije

Upravičenci	2005	2006
Zdravstvene ustanove	33	33
Sodišča	13	12
Inšpekcijske službe	6	10
Centri za socialno delo	2	4
Drugi upravičenci	0	3
Skupaj	54	62

ZAGOTAVLJANJE VARNOSTI CESTNEGA PROMETA

Kršitve, ugotovljene pri nadzoru cestnega prometa

Predpisi	2005	2006
Zakon o varnosti cestnega prometa	55938	61432
Zakon o delov. času in obveznih počitkih		
...*	63	232
Zakon o prevozih v cestnem prometu	50	122
Zakon o prevozu nevarnega blaga	2	12
Zakon o javnih cestah	4	4
Zakon o obveznih zavarovanjih v prometu	0	4
Drugi predpisi	0	4
Skupaj	56057	61810

**Zakon o delovnem času in obveznih počitkih mobilnih delavcev ter o zapisovalni opremi v cestnih prevozih*

Kršitve prometne zakonodaje in postopki policije po zakonu o prekrških

Postopek	2005	2006	Porast/upad (v %)
Opozorilo	11424	15495	36
Plačilni nalog	23974	34021	42

Izdaja odločbe v hitrem postopku	10821	3983	-63
Obdolžilni predlog	9811	8161	-17
Predlog drugemu prekrškovnemu organu	27	66	144
Zahteva za sodno varstvo zaradi izdanega plačilnega naloga	1655	2827	71
Zahteva za sodno varstvo zaradi odločbe v hitrem postopku	1366	648	-53

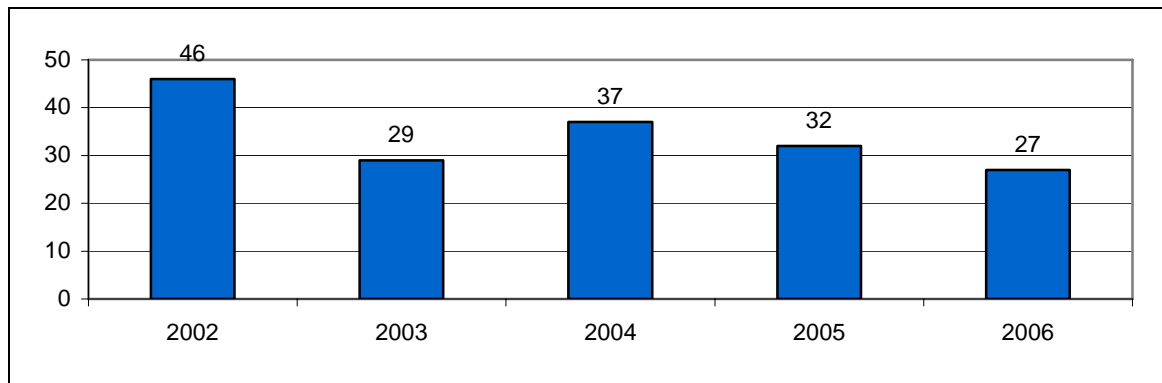
Najpogostejši ukrepi policistov pri nadzoru cestnega prometa

Vrsta ukrepa	2005	2006	Porast/upad (v %)
Odrejen alkotest	40835	53227	30
Pozitiven	3335	3815	14
Negativen	37097	48970	32
Odklonjen	381	414	9
Odrejen strokovni pregled zaradi alkohola	432	342	-21
Pozitiven	178	145	-19
Negativen	124	82	-34
Odklonjen	122	102	-16
Odrejen strokovni pregled zaradi prepovedanih drog	187	69	-63
Pozitiven	28	13	-54
Negativen	34	23	-32
Odklonjen	123	30	-76
Pridržanje do stregnitve	64	67	5
Začasni odvzem vozniškega dovoljenja	2587	2908	12
Privedba k sodniku oz. na oddelke za prekrške na okrajnih sodiščih	64	50	-22

Prometne nesreče in posledice

Leto	Prometne nesreče				Posledice		
	Vse nesreče	S smrtnim izidom	S telesnimi poškodbami	Z materialno škodo	Mrtvi	Hudo tel. poškodovani	Lahko tel. poškodovani
2002	5411	40	1403	3968	46	212	1745
2003	5052	28	1552	3922	29	194	2051
2004	6055	33	1652	4370	37	210	2217
2005	4106	30	1411	2665	32	178	1823
2006	3955	27	1607	2321	27	185	2280
Porast/upad 2005/06 (v %)	-4%	-10%	14%	-13%	-16%	4%	25%

Mrtvi v prometnih nesrečah



Prometne nesreče in posledice na območju policijskih enot

Območje	Leto	Prometne nesreče				Posledice		
		Vse nesreče	S smrtnim izidom	S teles. poškodb o	Z mater. škodo	Mrtvi	Hudo teles. poškodov.	Lahko teles. poškodov.
PP Žalec	2005	678	9	220	449	9	31	289
	2006	587	9	233	345	9	36	329
PP Šentjur pri Celju	2005	341	5	91	245	7	22	110
	2006	363	4	125	234	4	13	180
PP Šmarje pri Jelšah	2005	224	1	91	132	1	8	118
	2006	214	2	120	92	2	18	150
PP Celje	2005	1419	7	501	911	7	41	657
	2006	1255	3	511	741	3	46	771
PP Laško	2005	197	1	76	120	1	11	94

	2006	192	1	75	116	1	9	98
PP Mozirje	2005	102	2	41	59	2	7	54
	2006	97	2	37	58	2	11	38
PP Rogaška Slatina	2005	152	1	64	87	1	9	77
	2006	168	1	81	86	1	12	109
PP Slov. Konjice	2005	524	1	171	352	1	23	236
	2006	520	2	199	391	2	20	289
PP Velenje	2005	469	3	156	310	3	26	188
	2006	559	3	226	330	3	20	316
Skupaj	2005	4106	30	1411	2665	32	178	1823
	2006	3955	27	1607	2393	27	176	2280
	Porast/upad (v %)	-4	-10	14	-10	-16	-1	25

Delež alkoholiziranih povzročiteljev prometnih nesreč in povprečna stopnja alkoholiziranosti

Nesreče	Vsi povzročitelji		Alkoholizirani povzročitelji		Delež (v %)		Povprečna stopnja alkohola (g/kg)	
	2005	2006	2005	2006	2005	2006	2005	2006
Smrtne	31	27	11	14	35,4	51,8	1,75	1,40
S hudo tel. poškodbo	161	155	36	48	22,3	30,9	1,39	1,50
Z lahko tel. poškodbo	1225	1386	142	153	11,5	11,0	1,46	1,39
Z materialno škodo	2674	2242	241	229	9,0	10,2	1,55	1,61
Skupaj	4091	3810	430	444	10,5	11,6	1,51	1,51

Posledice prometnih nesreč glede na vrsto ceste

Vrsta ceste	Mrtvi		Hudo telesno poškodovani		Lahko telesno poškodovani	
	2005	2006	2005	2006	2005	2006
Avtocesta	7	2	7	5	79	103
Glavna cesta I. reda	1	4	10	16	115	146
Glavna cesta II. reda	0	1	4	13	68	142
Lokalna cesta	5	3	19	21	240	183
Naselje z uličnim sistemom	7	3	55	47	630	891
Naselje brez uličnega sistema	2	3	29	26	254	276
Regionalna cesta I. reda	2	3	9	17	68	104
Regionalna cesta II. reda	7	7	32	31	242	296
Regionalna cesta III. reda	1	1	12	8	126	136

Turistična cesta	0	0	1	1	1	3
skupaj	32	27	178	185	1823	2280

Posledice prometnih nesreč glede na vzrok

Vzrok	Mrtvi		Hudo telesno poškodovani		Lahko telesno poškodovani	
	2005	2006	2005	2006	2005	2006
Neprilagojena hitrost	14	12	69	79	617	653
Nepravilna stran/smer	8	5	28	24	199	272
Neupoštevanje prednosti	4	3	50	38	390	511
Nepravilno prehitevanje	0	5	9	10	63	106
Nepravilni premiki z vozilom	1	0	8	8	101	104
Neustrezna varnostna razdalja	0	0	2	2	286	452
Nepravilno ravnanje pešcev	0	1	1	6	21	16
Ostali	5	1	11	18	146	166

Posledice prometnih nesreč glede na vrsto udeležencev

	Mrtvi		Hudo telesno poškodovani		Lahko telesno poškodovani	
	2005	2006	2005	2006	2005	2006
Kolesarji	3	3	21	28	81	66
Pešci	5	5	22	23	95	81
Potniki	5	4	33	38	522	716
Vozniki štirikoles	0	0	1	2	0	3
Vozniki avtobusov	0	0	0	0	0	0
Vozniki koles z motorjem	0	0	0	0	0	1
Vozniki motornih koles	7	4	26	21	54	70
Vozniki osebnih avtomobilov	9	9	51	51	943	1228
Vozniki tovornih vozil	3	0	1	2	33	48
Ostali	0	2	23	20	95	67
Skupaj	32	27	178	185	1823	2280

Prometne nesreče s pobegi

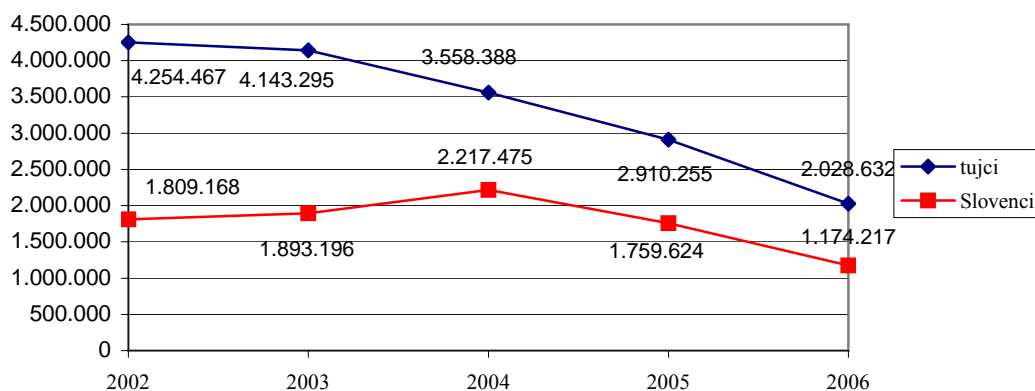
	2005	2006	Porast/upad (v %)
Vse prometne nesreče	595	653	10
Prometne nesreče z mrtvimi in telesno poškodovanimi	69	98	42
Neraziskane nesreče z mrtvimi in telesno poškodovanimi	37	37	-

NADZOR DRŽAVNE MEJE IN IZVAJANJE PPREDPISOV O TUJCIH

Potniki po kategorijah mejnih prehodov

	2005	2006	Porast/upad (v %)
Mednarodni promet	1.618.854	1.275.084	-21
Meddržavni promet	2.725.805	1.626.763	-40
Obmejni promet	325.220	301.002	-7
Skupaj	4.669.879	3.202.849	-31

Promet potnikov čez državno mejo



Državljanstvo tujcev, zavrženih na mejnih prehodih

Državljanstvo	2005	2006	Porast/upad (v %)
Avstrija	12	0	-
Bolgarija	45	114	153
BiH	28	76	171
Hrvaška	694	860	19
Makedonija	20	7	-170
Romunija	2	0	-
Ruska federacija	2	1	-50
Srbija	27	27	-
Turčija	8	6	-25
Ukrajina	1	0	-
Drugih držav	23	15	-53
Skupaj	862	1106	22

Zaseženo orožje in vozila ter poskusi prenosa prepovedanih drog čez državno mejo

Vrsta orožja		2005	2006
Zaseženo orožje – skupaj	kos	4	8
hladno	kos	3	7
lovsko	kos	0	1
Del orožja	kos	1	0
Bomba	kos	1	1
Zasežena vozila	št.	0	2
Poskusi prenosa prepovedanih drog	št.	2	3

Vizumi in dovoljenja, izdana na mejnih prehodih

	2005	2006
Vizumi	0	0
Vstopni	0	0
Tranzitni	0	0
Dovoljenja za vnos, ali tranzit orožja preko državne meje	93	105

Zlorabe dokumentov na mejnih prehodih

	2005	2006
Ponarejeni in prenašeni potni listi	0	1
Ponarejene in prenašene osebne izkaznice	1	0
Ponarejeni in prenašeni vizumi	1	0
Ponarejena in prenašena bivalna in delovna dovoljenja	0	1
Ponarejena in prenašena voziška dovoljenja	5	5
Ponarejeni in prenašeni žigi mejne kontrole	0	0
Ponarejena in prenašena prometna dovoljenja	3	0
Ponarejene in prenašene ostale listine	2	2
Tuje potne listine	0	0
Skupaj	12	9

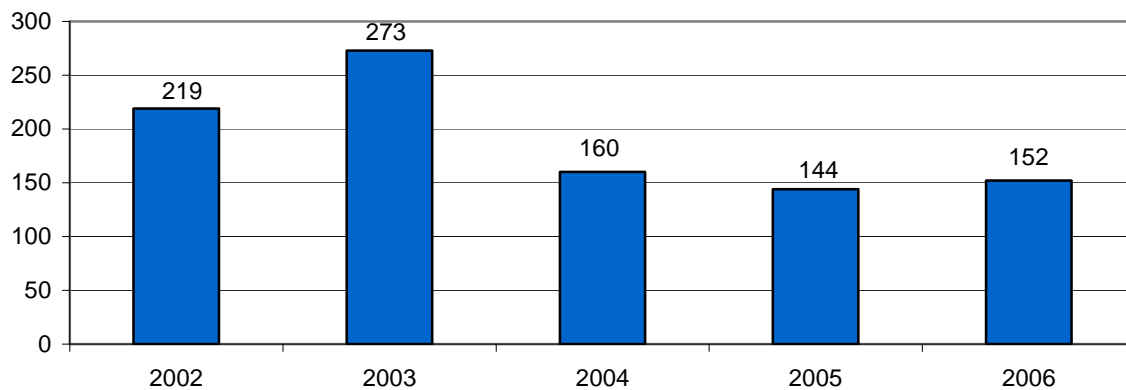
Izvirna država uporabljenih ponarejenih in predrugačenih dokumentov na mejnih prehodih

Država	2005	2006
BiH	5	0
Italija	3	2
Hrvaška	2	1
Makedonija	0	1
Slovenija	0	3
Srbija	1	2
Grčija	1	0
Skupaj	12	9

Državljanstvo oseb, obravnavanih zaradi zlorab listin na mejnih prehodih

Državljanstvo	2005	2006
Srbija	3	2
BiH	2	2
Hrvaška	2	3
Skupaj	7	7

Nedovoljeni prehodi čez državno mejo



Državljanstvo oseb, obravnavanih zaradi nedovoljenih prehodov čez državno mejo

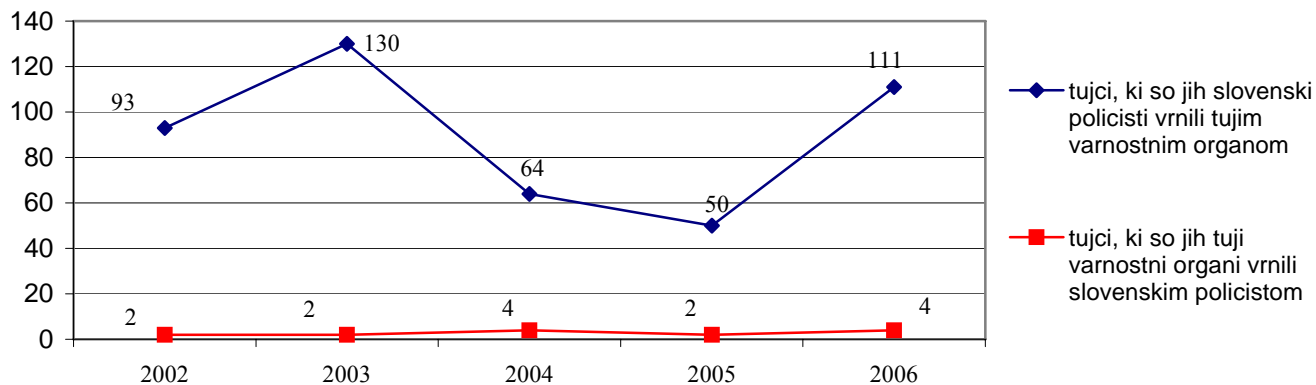
Državljanstvo	2005	2006	Porast/upad (v %)
Albanija	11	30	1730
Bolgarija	0	1	-
BiH	38	12	-680
Gruzija	0	2	-
Hrvaška	8	10	250
Iran	2	1	-500
Izrael	0	1	-
Kirgizistan	2	0	-
Liberija	3	0	-
Makedonija	13	11	-150
Moldavija	4	0	-
Slovenija	3	9	2000
Srbija	37	35	-60
Turčija	15	12	-200
Ukrajina	2	5	1500
Drugih držav	6	23	2800
Skupaj	144	152	60

Državljanstvo oseb, obravnavanih zaradi nedovoljenega prebivanja

Državljanstvo	2005	2006
Bolgarija	6	9
BiH	3	5
Hrvaška	5	6
Makedonija	2	2
Moldavija	0	1
Romunija	18	18

Slovaška	0	1
Srbija	43	27
Ukrajina	1	1
Drugih držav	0	4
Skupaj	78	74

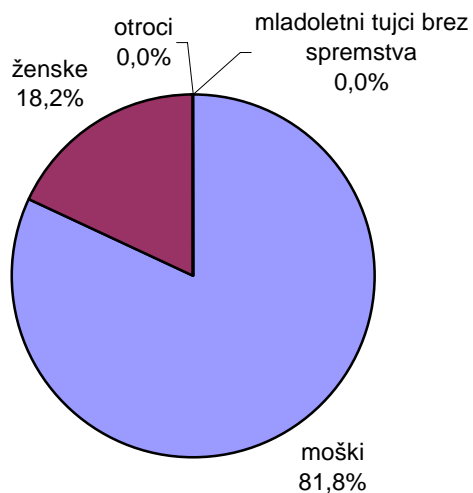
Tujci, vrnjeni oziroma sprejeti na podlagi mednarodnih sporazumov



Tujci, vrnjeni na podlagi mednarodnih sporazumov, glede na državno mejo

Država	Tujci, ki so jih tuji varnostni organi vrnili slovenskim policistom		Tujci, ki so jih slovenski policisti vrnili tujim varnostnim organom	
	2005	2006	2005	2006
Italija	0	0	0	0
Avstrija	0	0	0	0
Hrvaška	2	4	48	106
Madžarska	0	0	2	5
letališče	0	0	0	0
Skupaj	2	4	50	111

Nastanjeni v centru za tujce

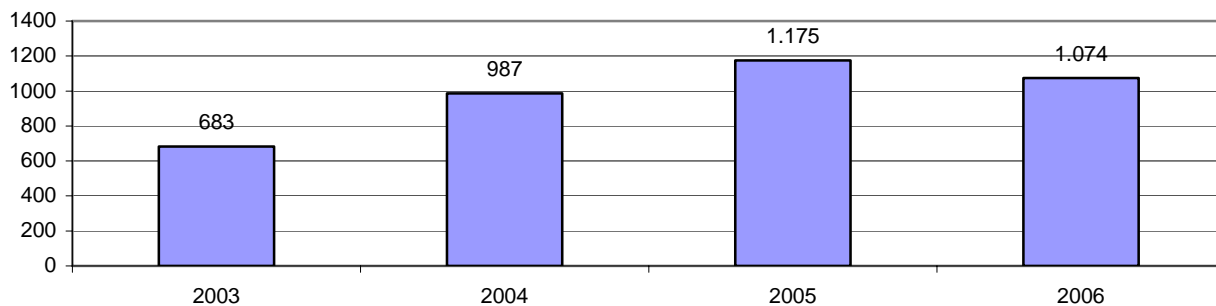


Državljanstvo tujcev, nastanjenih v centru za tujce

Državljanstvo	2005	2006
Bosna in Hercegovina	4	1
Moldavija	1	0
Romunija	1	0
Rusija	3	0
Pakistan	0	1
Srbija	16	9
Ukrajina	5	0
Skupaj	30	11

V SKUPNOST USMERJENO POLICIJSKO DELO

*Preventivne dejavnosti**



**Prikazano je število zapisov o preventivnih dejavnostih (delo v posvetovalnih telesih in policijski pisarni, izobraževanje otrok in odraslih, preventivni projekti, predavanja itd.).*

Metode preventivnega dela po področjih

Metode preventivnega dela	Preprečevanje kriminalitete		Zagotavljanje javnega reda in miru		Zagotavljanje varnosti cestnega prometa		Zagotavljanje varnosti na področju meje	
	2005	2006	2005	2006	2005	2006	2005	2006
Delo v policijski pisarni	1	0	2	0	1	0	0	0
Delo v posvetovalnih telesih	1	2	7	3	8	10	0	0
Izobraževanje otrok in odraslih	25	34	88	88	389	274	0	0
Izvajanje preventivnih projektov in drugih aktivnosti	7	3	16	7	47	54	0	0
Neformalno druženje in povezovanje	76	40	50	24	23	18	0	1
Svetovanje in opozarjanje	146	160	107	200	181	151	0	5
Skupaj	256	239	270	322	649	507	0	6

OPERATIVNO-KOMUNIKACIJSKA DEJAVNOST

Reakcijski časi

Področje dela	R _t nujni interventnih dogodki	R _t vsi interventni dogodki
Kriminaliteta	08:35 (08:34)	17:28 (19:40)
Mejne zadeve	00:00 (00:00)	16:48 (13:42)
Prometna varnost	10:59 (13:15)	16:43 (18:36)
Javni red in mir	07:54 (05:58)	15:11 (16:46)
Dogodki in pojavi	12.28 (14:55)	16:34 (18:55)
Orožje in strelivo	08:44 (00:00)	16:06 23:00)
Varstvo okolja	00:00 (00:00)	21:17 (18:50)
Ostale zadeve	13.26 (09:13)	15:49 (15:53)
Skupaj	09:46 (10:47)	16:30 (18:26)

Tiralice, razpisi iskanj in razglasi

	2005	2006
Tiralice	54	51
iskanje s strani sodišč zaradi izmikanja postopku	0	19
pred nastopom kazni	17	9
pobegi iz zaporov	2	2
pobegi gojencev iz PD Radeče	35	17
mednarodne tiralice–razpisi po RS	0	2
mednarodne tiralice–elektronski razpisi	0	2
Interpola		
Razpisi iskanj	94	99
iskanje zaradi kaznivih dejanj	56	53
pobegi mladoletnikov iz vzgojnih zavodov	0	0
pobegi otrok in mladoletnikov od doma	5	12
pogrešane odrasle osebe	33	34
Razglasi	0	0
Skupaj	148	146

FORENZIČNA IN KRIMINALISTIČNOTEHNIČNA DEJAVNOST

Preiskave in strokovna mnenja

Laboratorij	Preiskave in strokovna mnenja		Porast/upad (v %)
	2005	2006	
Fizikalni	3	8	166,7
Kemijski	15	20	33,3
Biološki	0	0	-
Za pisave in dokumente	14	16	14,3
Daktiloskopski	54	51	-5,6
Skupaj	86	96	11,6

Najpogostejše preiskave sledi

Vrsta sledi	Preiskave		Porast/ upad (v %)
	2005	2006	
Obuvala	864	770	-10,9
Papilarne črte	685	673	-1,8
Prepovedane droge	241	475	97,1
Požari, eksplozije	36	46	27,8
Onesnaženje vode	5	4	-20,0
Barve, laki	34	67	97,1
Sumljivi dokumenti	31	25	-19,4
Rokopis	23	8	-65,2
Denar	6	5	-16,7
Strelno orožje	64	34	-46,9
Orodje	174	178	2,3
Žarnice, kolesa	11	12	9,1
Zemlja, steklo	40	59	47,5
Ključavnice	111	145	30,6
Biološke sledi*	371	443	19,4

**Preiskave bioloških sledi (slina, kri, sperma, lasje, dlake in tekstilna vlakna) so prikazane v letnem poročilu.*

Druga strokovna opravila za podporo preiskovanju kaznivih dejanj

	2005	2006
Poligrafske preiskave	0	0
Računalniško sestavljene slike	0	0
Pregledi računalniških podatkov	11	10

Kriminalističnotehnična opravila

Kriminalističnotehnična opravila	2005	2006	Porast/upad (v %)
Ogledi krajev kaznivih dejanj in dogodkov	440	770	75,0
Izdelava strokovnih mnenj	86	673	682,6
Identificiranje osumljencev	127	475	274,0
Testiranje prepovedanih drog	241	46	- 80,9
Izdelava fotografij	3100	4	- 99,9
Fotografiranje in daktiloskopiranje osumljencev	209	67	- 67,9

NADZORNA DEJAVNOST

Splošni, strokovni in ponovni nadzori nad delom policijskih enot

ENOTA	Nadzori delavcev PU nad delom NOE PU		Nadzori delavcev PU nad delom PP		
	Strokovni	Ponovni	Splošni	Strokovni	Ponovni
PU Celje	1	1	2	20	2

Strokovni in ponovni nadzori nad delom policijskih enot po delovnih področjih

Delovno področje	Nadzori nad delom NOE PU		Nadzori nad delom PP		Skupaj
	Strokov.	Ponovni	Strokov.	Ponovni	
Odkrivanje in preiskovanje kriminalitete	0	0	4	0	4
Zagotavljanje varnosti cestnega prometa	0	0	5	0	5
Pooblastila	0	0	5	0	5
Pisarniško poslovanje in varstvo podatkov	0	0	3	0	3
Organizacijske zadeve	0	0	3	2	5
Finančno materialno poslovanje	1	1			2
Skupaj	1	1	20	2	24

**SPREMLJANJE IZVAJANJA POLICIJSKIH POOBLASTIL IN OGROŽANJA
POLICISTOV**

Osebe, katerih identiteto je ugotavljala policija

Zakonska podlaga	2005	2006	Porast/upad (v %)
Zakon o policiji (35. čl.) vse osebe	7144	11025	54,3
operativno zanimive osebe	2533	4050	59,8
Zakon o nadzoru državne meje (29. čl.)	772	906	17,3

Osebe, privedene na sodišče zaradi postopka o kaznivem dejanju ali prekršku

	2005	2006	Porast/upad (v %)
Osumljenci kaznivih dejanj (157/1 ZKP)	6	3	- 50,0
Storilci prekrškov (110/1 ZP-1)	38	74	94,7
Skupaj	44	77	75,0

Osebe, pridržane po zakonu o policiji, zakonu o prekrških in zakonu o kazenskem postopku

Čas pridržanja	2005	2006	Porast/upad (v %)
do 24 ur (43/1 ZPol)	73	13	- 82,0
do 48 ur (43/2 ZPol)	0	60	-
do 12 ur (109/2 ZP-1)	198	287	+ 44,9
do 12 ur 110/2 ZP-1)	38	24	- 36,8
do 6 ur (157/2 ZKP)	0	141	-
do 48 ur (157/2 ZKP)	260	159	- 38,8
Skupaj	569	684	+ 20,0

Uporaba prisilnih sredstev in opozorilnega strela

Vrsta prisilnega sredstva	2005	2006
Sredstva za vklepanje in vezanje	305	309
Plinski razpršilec	0	13
Fizična sila	276	313
Palica	3	2
Plinska in druga sredstva za pasivizacijo	0	0
Vodni curek	0	0
Konjenica	0	0
Posebna motorna vozila	0	0
Službeni pes	5	1
Sred. za prisilno ustavljanje prevoznih sredstev	2	1
Strelno orožje	0	0
Opozorilni strel	0	0
Skupaj	591	639

Uporaba posameznih vrst prisilnih sredstev in opozorilnega strela* po enotah

	SV	PR	FS	PAL	PS	VC	KON	PMV	SP	PUV	SO	OS	Skupaj
PP Celje	80	1	95	0	0	0	0	0	0	0	0	0	176
PP Laško	7	0	5	0	0	0	0	0	0	0	0	0	12
PP Mozirje	20	0	18	0	0	0	0	0	0	0	0	0	38
PP Slov. Konjice	37	1	44	0	0	0	0	0	0	0	0	0	82
PP Šentjur	11	2	6	0	0	0	0	0	0	0	0	0	19
PP Šmarje pri J.	17	1	21	0	0	0	0	0	0	0	0	0	39
PP Rog. Slatina	21	4	20	2	0	0	0	0	0	0	0	0	47
PP Velenje	78	2	68	0	0	0	0	0	0	1	0	0	149
PP Žalec	21	0	19	0	0	0	0	0	0	0	0	0	40
PPP Celje	8	0	8	0	0	0	0	0	0	0	0	0	16
PMP Rogatec	0	0	0	0	0	0	0	0	0	0	0	0	0
NOE PU	9	2	9	0	0	0	0	0	1	0	0	0	21
Skupaj	309	13	313	2	0	0	0	0	1	1	0	0	639

*SV - sredstva za vklepanje in vezanje, PR - plinski razpršilec, FS - fizična sila, PAL - palica, PS - plinska in druga sredstva za pasivizacijo, VC - vodni curek, KON - konjenica, PMV - posebna motorna vozila, SP - službeni pes, PUV - prisilno ustavljanje prevoznih sredstev, SO - strelno orožje, OS - opozorilni strel

Posledice uporabe prisilnih sredstev pri policistih in kršiteljih

	Policisti		Kršitelji	
	2005	2006	2005	2006
Vidni zunanji znaki*	0	3	7	15
Lahka telesna poškodba	18	15	5	5
Huda telesna poškodba	1	0	0	0
Posebno huda telesna poškodba	0	0	0	0
Smrt	0	0	0	0
Skupaj	19	18	12	20

*Policija od 1. 10. 2003, zaradi ugotavljanja morebitnega grdega ravnanja in spremljanja posledic, ki nastanejo zaradi uporabe posameznega prisilnega sredstva, evidentira vsako prasko, odrgnino ali drugo manjšo površinsko poškodbo, ki je nastala zaradi uporabe prisilnega sredstva.

Grožnje policistom

Stopnja ogroženosti	Varnostni ukrepi	2005	2006
Majhna	Skupaj	10	2
	opozorilo grozitelju	0	0
Srednja	Skupaj	0	0
	opozorilo grozitelju	0	0
	tehnično varovanje	0	0
Velika	Skupaj	2	0
	opozorilo grozitelju	0	0
	tehnično varovanje	0	0
	fizično varovanje	2	0
Skupaj		12	2

Kazniva dejanja napadov na policiste

Vrsta	2005	2006	Porast/upad (v %)
Kazniva dejanja (čl. 302, 303, 304 in 305 KZ)	21	20	- 4,7
Napadeni policisti	1	30	2900,0

REŠEVANJE PRITOŽB

Pritožbe zoper policiste

	2005	2006	Porast/upad (v %)
Sprejete pritožbe	66	77	16,7
nerešene pritožbe	0	5	-
rešene pritožbe	66	72	9,1
Rešene pritožbe pri vodji org. enote	46	38	-17,4
uspešno zaključen postopek	31	21	-32,3
neuspešno zaključen postopek*	15	17	13,3
delež neuspešno zaključenih (v %)	32,6	44,7	37,2
ravnanje, skladno s predpisi**	42	35	-16,7
ravnanje, neskladno s predpisi	4	3	-25,0
delež ravnanj, neskladnih s predpisi (v %)	8,7	7,89	-9,2
Pritožbe, zavržene s sklepom (9. člen)	4	6	50,0
Predčasno zaključen postopek (12. člen)	11	19	72,7
Obravnavane pritožbe na seji senata	20	26	30,0
neuspešno zaključen postopek pri vodji org. enote	15	17	13,3
sum storitve kaznivega dejanja***	5	9	80,0
utemeljene	4	3	-25,0
neutemeljene	13	23	76,9
delež utemeljenih (v %)	23,5	11,5	-50,9
ni ocene	3	0	-

* Pritožbe, za katere postopek pri vodji organizacijske enote ni bil uspešno zaključen, zato so bile poslani pristojni službi MNZ za obravnavo na seji senata.

** Pritožbe, pri katerih je vodja organizacijske enote ocenil, da je bilo ravnanje policista skladno s predpisi.

*** Pritožbe, pri katerih obstajajo razlogi za sum storitve kaznivega dejanja, rešuje pristojna služba MNZ.

*Pritožbe zoper policiste po delovnih področjih**

Št. pritožb	Kriminaliteta		Javni red in mir		Cestni promet		Državna meja in tujci		Drugi dogodki	
	2005	2006	2005	2006	2005	2006	2005	2006	2005	2006
Sprejete pritožbe	10	26	10	29	52	65	2	0	4	1
nerešene pritožbe	0	0	0	0	0	2	0	0	0	0
rešene pritožbe	10	26	10	29	52	63	2	0	4	1
Rešene pritožbe pri vodji org. enote	10	9	6	16	33	34	2	0	2	1
ravnanje, skladno s predpisi	8	7	6	15	32	33	2	0	1	1
ravnanje, neskladno s predpisi	2	2	0	1	1	1	0	0	1	0
delež ravnanj, neskladnih s predpisi (v %)	20,0	22,2	-	6,3	3,0	2,9	-	-	50,0	-
Zavržene s sklepom (9. člen)	0	3	0	0	5	5	0	0	0	0
Predčasno zaključen postopek (12. člen)	0	4	1	7	11	14	0	0	1	0
Obravnavane pritožbe na seji senata	5	11	7	15	13	30	0	0	2	1
Utemeljene	1	2	3	3	0	2	0	0	1	0
Neutemeljene	4	9	3	12	11	28	0	0	1	1
delež utemeljenih (v %)	20,0	18,2	50,0	20,0	-	6,7	0	0	50,0	0
ni ocene	0	0	1	0	2	0	0	0	0	0

**Posamezna pritožba se lahko nanaša na več področij dela, zato je seštevek števila pritožb po področjih dela praviloma večji od števila obravnavanih pritožb.*

*Pritožbeni razlogi**

Pritožbeni razlog	Pritožbe, obravnavane pri vodji org. enote				Pritožbe, obravnavane na seji senata			
	Skupaj	Ravnanje, skladno s predpisi	Ravnanje, neskladno s predpisi	Delež ravnanj, neskladnih s predpisi (v %)	Skupaj	Neutem.	Utemelj.	Delež utemelj. (v %)
Uporaba pooblastil	39	36	3	7,7	28	25	3	33,3
Uporaba prisilnih sredstev	0	0	0	0	7	6	1	14,3
Drugi razlogi	58	54	4	6,9	37	33	4	10,8
Skupaj	97	90	7	7,2	72	64	8	11,1

**Posamezna pritožba lahko vsebuje več pritožbenih razlogov, zato je seštevek pritožbenih razlogov praviloma večji od števila obravnavanih pritožb.*

NOTRANJE PREISKAVE

Kazniva dejanja, katerih storitve so bili osumljeni delavci policije

KAZNIVA DEJANJA PO POGLAVJIH KZ	Kazenska ovadba ali poročilo (148/9 ZKP)		Poročilo (148/10 ZKP)	
	2005	2006	2005	2006
KD zoper življenje in telo	0	0	0	3
KD zoper človekove pravice in svoboščine	0	1	4	8
KD zoper volilno pravico in volitve	0	0	0	0
KD zoper čast in dobro ime	0	0	0	5
KD zoper spolno nedotakljivost	0	1	0	0
KD zoper zakonsko zvezo, družino in mladino	0	0	0	0
KD zoper premoženje	0	2	0	1
KD zoper gospodarstvo	0	0	0	0
KD zoper pravni promet	0	0	0	0
KD zoper uradno dolžnost in javna pooblastila	3	1	16	25
KD zoper pravosodje	0	0	0	1
KD zoper javni red in mir	0	0	0	2
KD zoper splošno varnost ljudi in premoženja	0	0	0	0
SKUPAJ	3	5	20	45

Delavci policije, obravnavani zaradi suma storitve kaznivih dejanj

UKREP	2005	2006	Porast/upad (v %)
Kazenska ovadba ali poročilo (148/9 ZKP)	4	4	-
Kazenska ovadba ali poročilo (148/9 ZKP) in poročilo (148/10 ZKP)	0	0	-
Poročilo (148/10 ZKP)	39	70	79,5
SKUPAJ	43	74	72,1

INFORMACIJSKA IN TELEKOMUNIKACIJSKA DEJAVNOST

Računalniška oprema PU Celje

Vse delovne postaje		Delovne postaje, povezane s hostom		Zaslonski terminali		Tiskalniki	
2005	2006	2005	2006	2005	2006	2005	2006
313	318	303	318	0	0	232	283

Radijske postaje v PU Celje

Avtom. postaje		Motorske postaje		Fiksne postaje		Ročne postaje	
2005	2006	2005	2006	2005	2006	2005	2006
141	164	10	10	35	36	161	163

KADROVSKE ZADEVE

Pregled kadrov po enotah

sistemizacija			zasedba				
enota	PUO	civili	skupaj	PUO	civili	skupaj	%
PU	2	1	3	2	1	3	100%
SD	8	2	10	8	2	10	100%
SUP	31	1	32	23	1	24	75%
SKP	77	5	82	73	6	79	96%
OKC	25	2	27	25	2	27	100%
SOP	8	34	42	7	35	42	100%
PPP	51	7	58	41	7	48	83%
Rogaška	93	6	99	90	7	97	98%
<i>RS-spl.</i>	<i>29</i>	<i>6</i>	<i>35</i>	<i>26</i>	<i>7</i>	<i>33</i>	<i>94%</i>
<i>RS-sch.</i>	<i>64</i>	<i>0</i>	<i>64</i>	<i>64</i>	<i>0</i>	<i>64</i>	<i>100%</i>
Šmarje	98	8	106	94	7	101	95%
<i>ŠM-spl.</i>	<i>27</i>	<i>8</i>	<i>35</i>	<i>24</i>	<i>7</i>	<i>31</i>	<i>89%</i>
<i>ŠM-sch.</i>	<i>71</i>	<i>0</i>	<i>71</i>	<i>70</i>	<i>0</i>	<i>70</i>	<i>99%</i>
PP Celje	84	10	94	66	11	77	82%
Velenje	58	9	67	49	10	59	88%
Laško	32	4	36	26	4	30	83%
Konjice	34	5	39	28	5	33	85%
Žalec	44	5	49	34	5	39	80%
Mozirje	26	3	29	22	3	25	86%
Šentjur	26	3	29	23	2	25	86%
Rogatec	50	3	53	46	2	48	91%
SKUPAJ	747	108	855	657	110	767	90%

Sklenitev in prenehanje delovnih razmerij

Enota		Uniformirani policisti	Neuniformirani policisti	Delavci brez statusa policista	Skupaj
PU Celje	Prenehanje	16	8	4	28
	Sklenitev	34	1	8	43

FINANČNO MATERIALNE ZADEVE

Odobritve in poraba sredstev po proračunskih postavkah

PP	Opis	Odobritev	Poraba	% porabe
PP 5572	Materialni stroški brez projektov	290.591.200,00	288.161.659,00	99,2
PP 1226	Pos. sr. za nadzor prometa	14.115.000,00	14.110.355,00	99,9
PP 1236	Pos. sr. za izv. krim. dej.	6.900.000,00	6.699.860,00	97,1

Odobren finančni načrt in porabe po štirimestnih kontih za leto 2006

PP KONTO – opis	odobrena sredstva po IFN za leto 2006	Poraba 2006	% porabe/ potrjen IFN
5572-4020 pisarniški in spl. mat. in str.	40.650.000,00	40.645.179,00	99,9
5572-4021 posebni mat. in stor.	6.528.000,00	6.527,393,00	99,9
5572-4022 en. voda, kom. Str. in komunik.	79.460.000,00	79.459.845,00	99,9
5572-4023 prevozni stroški in stor.	129.025.000,00	126.630.307,00	98,1
5572-4024 izd. za služb. Potovanja	1.050.000,00	1.049.986,00	99,9
5572-4025 tekoče vzdrževanje	25.738.000,00	25.736.490,00	99,9
5572-4026 najemnine in zakupnine	7.640.00,00	7.612.301,00	99,6
5572-4029 drugi operativni odhodki	500.200,00	500.158,00	99,9
SKUPAJ PP 5572	290.591.200,00	288.161.658,00	99,2

Poraba po projektih za leto 2006

Vrsta projekta	Odobritev	Poraba
P 2080 mednarodno sodelovanje	150.000,00	151.394,58
P 2000 športne aktivnosti - telovadnice	0	602.942,20
P 5004 individualne oblike usposabljanja	2.077.600,00	2.043.211,27
P 5001 izobraževanje ob delu	0	1.709.500,00
P 6000 obrambno usposabljanje	0	520.163,94
P 7000 akcije – razne	0	4.281.141,00
P 7003 akcija Prehod	8.600.00,00	9.085.553,69
P 7007 akcija NATO	0	389.090,00
P 7006 akcija OVSE	0	790.799,22
P 7008 akcija EURO	0	57.324,00
P 1009 reprezentanca	300.800,00	300.800,00
P 2001 preventiva	500.000,00	496.826,00
P 1005 šolanje službenih psov – hrana	2.100.000,00	2.074.958,44
PP 7805 P5308 vzdrževanje samskih sob –sredstva najemnin	144.000,00	84.484,42
SKUPAJ PORABA PO PROJEKTIH		22.588.188,76

Prevozna sredstva

	2005	2006
Najeta belo-modra vozila	21	21
Najeta osebna civilna patroljna vozila	7	7
Najeta terenska vozila za UVZ GPU	0	0
Najeta vozila VW synchro za enoto na sklic	1	1

Prevozna sredstva v lasti policije	142	174
Skupaj	171	203

Povprečna starost prevoznih sredstev

	Starost v letu 2005 (v letih)	Starost v letu 2006 (v letih)	Kriterij izločitve (v letih)
Vsa prevozna sredstva	4,9	5,6	
intervencijska vozila	6,3	6,1	8
motorna kolesa	5,6	5,7	8
osebna civilna vozila	5,6	5,9	8
osebna patroljna vozila	3,6	4,9	6
terenska vozila	7,0	7,8	12
tovorna vozila	1	3,5	8

DEJAVNOST SPECIALIZIRANIH POLICIJSKIH ENOT

	2005						2006					
	Sklici za naloge na območju PU Celje			Sklici za naloge na območju druge PU			Sklici za naloge na območju PU Celje			Sklici za naloge na območju druge PU		
	PPE I	PPE II	PPE III	PPE I	PPE II	PPE III	PPE I	PPE II	PPE III	PPE I	PPE II	PPE III
Število sklicev PPE PU Celje	7	9	5	0	0	0	4	10	9	0	14	0

Šifra: 0101-3/2007/5

Stanislav VENIGER
DIREKTOR POLICIJSKE UPRAVE
VIŠJI POLICIJSKI SVETNIK