



REPUBLIKA SLOVENIJA
MINISTRSTVO ZA NOTRANJE ZADEVE
POLICIJA
POLICIJSKA UPRAVA CELJE
Ljubljanska cesta 12, 3000 CELJE



POROČILO O DELU
PU Celje
v letu 2007

Celje, februar 2008

ZNAČILNOSTI DELA PU CELJE V LETU 2007

Policisti in kriminalisti PU Celje so v letu 2007 obravnavali 8.005 kaznivih dejanj, kar je nekoliko manj kot v letu pred tem, preiskanost teh pa je bila višja za slaba dva odstotka. Na zmanjšanje števila kaznivih dejanj je vplivalo predvsem manjše število tatvin, sicer pa je bil zaznan porast kaznivih dejanj z elementi nasilja in poškodovanj tuje lastnine.

Delo na področju javnega reda so zaznamovala nekatera javna zbiranja državljanov in prireditve, ki so zahtevale večje angažiranje policije pri preprečevanju hujših kršitev javnega reda, predvsem igranje tekem nogometne reprezentance v Celju. Veliko pozornosti je bilo namenjene tudi doslednemu ukrepanju zoper vse oblike nasilja, še zlasti nasilja v družini. Obravnavanih je bilo skoraj 18% manj kršitev predpisov o javnem redu, kot v letu pred tem.

Varnost prometa se je na cestah na območju PU Celje, v primerjavi z letom 2006, precej poslabšala. Ob skoraj enakem številu obravnavanih prometnih nesreč je bilo število umrlih v prometnih nesrečah višje za polovico v primerjavi s predhodnim letom. Vzpodbudno je dejstvo, da se je za 17% zmanjšalo število hudo telesno poškodovanih v prometnih nesrečah.

Leto 2007 so zaznamovale temeljite priprave na prevzem schengenskega pravnega reda. Tako so bila v poletnih mesecih izvedena usposabljanja za poznavanje in uporabo schengenskega informacijskega sistema, ki se je v praksi začel uporabljati 1. 9. 2007. Drugi korak za prevzem in uveljavitev schengenskega pravnega reda v celoti so bili fizični ukrepi za preprečevanje nekontroliranega prehajanja državne meje s Hrvaško. V celoti pa je bil projekt prevzema schengenskega pravnega reda zaključen s kadrovsko popolnitvijo vseh t. i. schengenskih delovnih mest v enotah ob meji z Republiko Hrvaško in z odpravo mejne kontrole na meji z Republiko Avstrijo dne 21. 12. 2007.

Na meji z Republiko Hrvaško je bila 15. 5. 2007 ustanovljena Postaja mejne policije Bistrica ob Sotli. V letu 2007 sta bila, v skladu s schengenskimi standardi, zgrajena tudi nova mejna prehoda za mednarodni cestni promet Bistrica ob Sotli in Dobovec.

Tudi v letu 2007 se je nadaljeval trend povečane okrnjenosti zasedbe policijskih postaj v notranjosti, saj je 36 delavcev policije odšlo iz enot PU Celje. Glede na pričakovane upokojitve in odpovedi pogodb o zaposlitvi, se bo zasedba enot v notranjosti še naprej zmanjševala.

Opravljenе javnomnenjske raziskave o občutku varnosti ljudi na našem območju so za leto 2007 zopet pokazale dobre rezultate. Zadovoljstvo z našim delom izkazuje pozitiven trend, ljudje se počutijo varni, zaradi česar lahko upravičeno rečemo, da smo svoje delo, kljub nekaterim slabšim statističnim pokazateljem in kadrovskim težavam, opravili dobro.

DELO PO POSAMEZNIH DELOVNIH PODROČJIH

TEMELJNE DEJAVNOSTI

PREPREČEVANJE, ODKRIVANJE IN PREISKOVANJE KRIMINALITETE

SKUPNE ZNAČILNOSTI

Policisti in kriminalisti PU Celje so v letu 2007 obravnavali 8.005 (8.422) kaznivih dejanj, kar je 5% manj kot v letu pred tem. Preiskanost teh je bila višja za skoraj 2%, saj je bilo preiskanih 50,51% (48,77%) kaznivih dejanj. Policija je v okviru lastne dejavnosti odkrila 1.139 (929) kaznivih dejanj, kar predstavlja 14,2% (11,0%) vseh. Državnemu tožilstvu je bilo posredovanih skupno 6.554 (6.963) kazenskih ovadb, kar je 6,0% manj glede na leto pred tem. Zaradi razlogov za utemeljen sum storitve kaznivih dejanj so bile vložene kazenske ovadbe in poročila v njihovo dopolnitev zoper 2.157 (2.180) oseb. Po oceni policije so storilci s kaznivimi dejanji povzročili za 12.049,9 (12.859,1) škode (v 1000 EUR).

Na zmanjšanje števila kaznivih dejanj je vplivalo manjše število tatvin, sicer pa je bil zaznan porast kaznivih dejanj z elementi nasilja, predvsem s telesnimi poškodbami, in poškodovanj tuje lastnine.

SPLOŠNA KRIMINALITETA

V letu 2007 je bilo na območju PU Celje obravnavanih 7.473 (7.697) kaznivih dejanj s področja splošne kriminalitete ali 1,0% manj kot v letu pred tem. Med njimi se je odstotkovno zmanjšalo število kaznivih dejanj tatvin, in sicer za 8,4%, število vlomnih tatvin pa se je povečalo za 5,6%. Pereč problem so še zmeraj tatvine po členu 211/II KZ, torej »bagatelna« kriminaliteta. Policisti in kriminalisti so bili uspešni predvsem pri preiskavi vlomnih tatvin, katerih je bilo preiskanih kar 29,0% (21,0%), in ropov, katerih je bilo, v primerjavi z letom 2006, več (37 (30)), preiskanost pa se je dvignila na 65,0% (40,0%).

Nekoliko se je povečalo tudi število goljufij in poškodovanj tuje stvari. Sicer pa je na splošno viden manjši upad pri premoženjskih kaznivih dejanjih (5.344 (5.649)). Omeniti je potrebno še kaznivo dejanje požiga; v letu 2007 je bilo zaznanih 19 (15) tovrstnih kaznivih dejanj, torej za 26,7% več kot leta 2006. Največ požigov je bilo ponovno podtaknjenih na območju PP Velenje.

V letu 2007 je bilo obravnavanih 476 (462) kaznivih dejanj zoper življenje in telo, kar predstavlja 3,0% porast. Preiskanost znaša 93,3% (92,4%). V večini primerov so bile obravnavane lahke telesne poškodbe (389 (356)), katerih število se je ponovno povečalo. Pohvalno pa je, da se je zmanjšalo število kaznivih dejanj, ki imajo za posledico hude telesne poškodbe (49 (61)) in posebno hude telesne poškodbe (2 (5)) ter število umorov (6 (9)) - od teh je eno dejanje ostalo pri poskusu.

Obravnavanih je bilo 234 (260) kaznivih dejanj, katerih storitve so bili osumljeni mladoletniki. Največji upad je zaznan na področju premoženjske kriminalitete, kjer so

mladoletniki izvršili 125 (163) tatvin in velikih tatvin. Število ostalih kaznivih dejanj je primerljivo z letom 2006.

DRUŽINSKO NASILJE, MLADOLETNE ŽRTVE IN OSUMLJENCI KAZNIVIH DEJANJ

V primerjavi z enakim obdobjem leta 2006 je bil v letu 2007 ponovno zaznan porast kaznivih dejanj nasilništva, saj je bilo obravnavanih 147 (121) tovrstnih kaznivih dejanj. Velik delež teh dejanj se je dogajalo v krogu družine. Beležimo pa zmanjšanje števila kaznivih dejanj zanemarjanje mladoletne osebe oziroma surovo ravnanje, saj je bilo obravnavanih 27 (41) tovrstnih kaznivih dejanj. Kaznivo dejanje, ki se najpogosteje dogaja v družini, je grdo ravnanje, število obravnav le-teh (33 (64)) pa prav tako izkazuje upad.

GOSPODARSKA KRIMINALITETA

Obravnavana problematika na področju gospodarske kriminalitete je zadnja leta v približno enakih okvirih. Tako je bilo v letu 2007 skupno obravnavanih 532 (725) kaznivih dejanj gospodarske kriminalitete, kar je v primerjavi s prejšnjim letom 26% manj, vendar je to kljub vsemu še cca. 7% nad petletnim povprečjem (496). Skupna škoda, povzročena s temi dejanji, je ocenjena na 6.069.000 EUR (7.396.000 EUR). Padec števila obravnavanih kaznivih dejanj gre pripisati predvsem dejstvu, da je bilo obravnavanih manj goljufij (kot posledica gospodarske kriminalitete) po 217 čl. KZ (118 (170)) ter poneverb po 245 čl. KZ (56 (225)).

Tudi v letu 2007 je bil zaznan trend rasti obravnavanja zadev, povezanih z organiziranimi oblikami gospodarske kriminalitete, predvsem kaznivih dejanj, povezanih z uvozom (pridobivanjem) vozil iz Evropske skupnosti, nadalje zadev, pri katerih gre za zatajitev velikih finančnih obveznosti, ter zadev, povezanih z organiziranimi in mednarodnimi zlorabami bančnih kartic. Ostala dejanja gospodarske kriminalitete so v večletnih povprečnih okvirih.

Med drugim je bila v letu 2007 zoper eno osebo podana kazenska ovadba, zaradi storitve kaznivega dejanja poneverbe. Osumljena si je v obdobju od 1999 do 2006, ko je bila zaposlena kot odgovorna delavka za kreditiranje samostojnih podjetnikov, v finančni instituciji protipravno prilastila za 131.520.000 SIT sredstev (548.823,20 EUR), ki so ji bila zaupana v zvezi z delom. V mesecu septembru in oktobru 2007 sta bila obravnavana tudi primera organiziranih oblik mednarodnih zlorab plačilnih kartic. V obeh primerih so bili osumljenci tuji državljani, ki so s ponarejenimi plačilnimi karticami različnih evropskih bank na območju Celja in Ljubljane opravili vrsto gotovinskih dvigov in tako v enem primeru protipravno pridobili 5.100 EUR, v drugem pa 18.240 EUR.

Obravnavanih je bilo tudi 16 primerov (od skupaj 19) zatajitve različnih finančnih obveznosti pri uvozu (pridobivanju) vozil iz Evropske skupnosti. V sedmih primerih so bile preiskave zaključene ter zoper osumljence podane kazenske ovadbe, v devetih primerih pa se s preiskavo nadaljuje v letu 2008. Višina zatajenih finančnih obveznosti v primerih podanih kazenskih ovadb je ocenjena na cca. 1.5 MIO EUR, skupna do sedaj ugotovljena škoda po tej problematiki pa že presega 3.7 MIO EUR.

ORGANIZIRANA KRIMINALITETA

Na področju organizirane kriminalitete je bilo v letu 2007 obravnavanih 317 (340) kaznivih dejanj, povezanih z zlorabo prepovedanih drog. Gre za 6,8% padec, ki je posledica 94,0% porasta kaznivih dejanj v letu 2006, ko je bila obravnavana kriminalna združba, ki je na območju PU Celje izvrševala ulično preprodajo prepovedanih drog. V tej zvezi je bila v mesecu juliju 2007 zaključena obsežna preiskava, v okviru katere je bilo kazensko ovadenih 15 oseb za skupno 163 kaznivih dejanj.

V mesecu decembru 2007 je bila zaključena večmesečna preiskava zoper mednarodno kriminalno združbo, ki je tihotapila večje količine prepovedane droge heroin iz Makedonije v Hrvaško. Prav tako se je končala preiskava zoper kriminalno združbo, ki je izvrševala ulično preprodajo prepovedane droge na območju PU Celje. V okviru preiskave je bilo kazensko ovadenih 14 oseb, za skupno 98 kaznivih dejanj.

V letu 2007 je bilo obravnavanih 16 primerov, ko so osebe zaužile prekomerno količino prepovedane droge (t. i. ovedrose) - posledica teh je bilo nudenje zdravniške pomoči. V štirih primerih pa je prišlo do smrti uživalca.

Prav tako je bilo obravnavanih 8 (1) kaznivih dejanj izsiljevanja, ki so bila posledica organizirane kriminalitete.

Obravnavanih je bilo tudi 11 kaznivih dejanj prepovedano prehajanje državne meje ali ozemlja države.

DRUGE OBLIKE KRIMINALITETE

V okviru računalniške forenzike je bilo v letu 2007 opravljenih 44 (10) pregledov zasežene računalniške opreme.

VZDRŽEVANJE JAVNEGA REDA IN ZAGOTAVLJANJE SPLOŠNE VARNOSTI LJUDI IN PREMOŽENJA

SPLOŠNE ZNAČILNOSTI

Pravočasno in dobro načrtovanje ter organiziranje dela je prispevalo k razmeroma ugodnemu stanju na tem področju. Posebna pozornost je bila namenjena varovanju človekovih pravic in svoboščin pri odvzemih prostosti, zagotavljanju ustrezne ravni varnosti na javnih shodih in prireditvah ter obravnavanju kršitev, povezanih z nasiljem v družini. Večje angažiranje policije so zahtevale kršitve javnega reda na javnih krajih, predvsem na športnih prireditvah in v gostinskih lokalih.

KRŠITVE PREDPISOV O JAVNEM REDU

Policisti so v letu 2007 obravnavali 4.457 (5.419) kršitev predpisov o javnem redu ali 17,8% manj kot v prejšnjem letu. Kršitev zakonov o prekrških zoper javni red in mir je bilo 3.340 (4.145) ali 19,4% manj, kršitev drugih predpisov o javnem redu pa 1.117 (1.246) ali 12,3% manj. Med kršitvami drugih predpisov o javnem redu je bilo največ kršitev Zakona o proizvodnji in prometu s prepovedanimi drogami, Zakona o tujcih, Zakona o zaščiti živali, Zakona o omejevanju porabe alkohola ter Zakona o orožju.

Policisti so obravnavali 7 (11) množičnih kršitev javnega reda, v katerih je bilo udeleženih pet ali več kršiteljev. Te kršitve so bile najpogostejše na javnih prireditvah in v gostinskih lokalih.

Predvsem pa je leto 2007 zaznamovalo večje število kršitev s hujšimi posledicami, ki so bile izvršene v okolici večjih gostinskih objektov (diskotek in nočnih klubov).

V okviru zagotavljanja javnega reda na javnih zbiranjih in v gostinskih lokalih so policisti ugotavljali tudi spoštovanje določb Zakona o omejevanju porabe alkohola.

Policisti so v primerjavi s prejšnjim letom obravnavali 62 (79) ali 21,5% manj kršitev Zakona o orožju. Zaradi suma, da posamezniki ne izpolnjujejo pogojev za posedost orožja, je bilo pristojnim upravnim enotam poslanih 5 (6) pobud za uvedbo upravnega postopka za odvzem orožja, v zvezi s tem pa so policisti začasno zasegli 20 (19) kosov orožja in 6.093 kosov streliva.

PROTESTNI SHODI, JAVNI SHODI IN JAVNE PRIREDITVE

Naloge varovanja so policisti na območju PU Celje opravljali na 1.136 (1.237) javnih prireditvah in 2 (14) javnih shodih.

DRUGO

Pri nadzoru nad izvajanjem Zakona o zasebnem varovanju in o obveznem organiziranju službe varovanja je bilo ugotovljenih 18 (1) kršitev iz pristojnosti policije.

V skladu s predpisi so policijske enote v 62 (62) primerih zagotovile pomoč državnim organom, gospodarskim družbam in zavodom ter drugim organizacijam in posameznikom z javnimi pooblastili, kadar so se jim državljani pri opravljanju nalog iz njihove pristojnosti fizično upirali ali kadar se je pričakovalo njihovo upiranje.

Policisti so obravnavali tudi 968 (1.078; -10,2%) dogodkov, v katerih je 144 (161; -10,6%) oseb umrlo. Število posameznih dogodkov je prikazano v prilogi.

ZAGOTAVLJANJE VARNOSTI CESTNEGA PROMETA

SPLOŠNE ZNAČILNOSTI

Varnost prometa se je na cestah na območju PU Celje v letu 2007, v primerjavi z letom 2006, poslabšala. Ob skoraj enakem številu obravnavanih prometnih nesreč (upad za 1%) je število umrlih precej višje (41, leto prej »le« 27). Slabši rezultat je bil beležen le leta 2002, ko je na cestah umrlo kar 46 oseb. Vzpodbudno pa je dejstvo, da se je zmanjšalo število hudo telesno poškodovanih v prometnih nesrečah, kjer je padec kar 17%.

Policisti so ugotovili 3% manj kršitev cestno prometnih predpisov (59.839 (61.810)), od tega kar 64% prekoračitev omejene hitrosti, vožnje pod vplivom alkohola, nepravilne strani in smeri vožnje ter neuporabe varnostnega pasu. V primerjavi z enakim obdobjem preteklega leta so policisti ugotovili 7% več kršitev hitrosti in odredili 21% več preizkusov alkoholiziranosti z alkotestom.

PROMETNE NESREČE

V skladu s pooblastili oziroma na zahtevo udeležencev cestnega prometa smo obravnavali 1% manj vseh prometnih nesreč. To pa žal ne moremo reči za hujše prometne nesreče s smrtnim izidom in telesnimi poškodbami, saj smo obravnavali kar 52% več prometnih nesreč s smrtnim izidom kot v letu 2006 (41 (27)) in 3% več prometnih nesreč s telesnimi poškodbami (1.649 (1.607)). V 41 prometnih nesrečah s smrtnim izidom je umrlo 41 (27) udeležencev ali 52% več kot v letu 2006. V prometnih nesrečah s telesnimi poškodbami je bilo 17% manj hudo in 1% manj lahko telesno poškodovanih.

Tretjina vseh prometnih nesreč je bila obravnavana na območju PP Celje, ki v letu 2007 izrazito negativno izstopa tudi po številu mrtvih (10; 3 v letu 2006; +233%) v prometnih nesrečah. Po številu mrtvih negativno izstopajo tudi območja PP Žalec (7; 9 v letu 2006; -22 %), PP Laško (6; 1 v letu 2006; +500%), PP Šentjur pri Celju (6; 4 v letu 2006; +50%) in PP Velenje (4; 3 v letu 2006; +33%). Med vzroki prometnih nesreč še vedno prevladuje neprilagojena oz. prekoračena hitrost (23% vseh nesreč), sledijo nepravilni premiki z vozilom (19%), nepravilna stran in smer vožnje (17%), neupoštevanje pravil o prednosti (15%), neustrezna varnostna razdalja (13 %) itd. Kar 83% udeležencev cestnega prometa je umrlo zaradi treh vzrokov, in sicer vožnje z neprilagojeno hitrostjo 15 (12), nepravilne strani in smeri vožnje 12 (5) in neupoštevanja prednosti 7 (3).

Skrb vzbujajoč je tudi podatek o deležu alkoholiziranih povzročiteljev prometnih nesreč, ki se je v letu 2007 povečal in znaša 12,4% (11,7%). Od 41 prometnih nesreč s smrtnim izidom so alkoholizirani vozniki povzročili 15 (36,6%) prometnih nesreč s smrtnim izidom in 13,4% vseh nesreč s telesno poškodbo. Prav tako je skrb vzbujajoč podatek o povprečni stopnji alkohola pri alkoholiziranih povzročiteljih prometnih nesreč, ki znaša kar 1,61 (1,51) g/kg alkohola v krvi. 9 (7) udeležencev cestnega prometa je umrlo na regionalnih cestah II. reda, 7 (3) v naselju z uličnim sistemom, 6 (3) na lokalnih cestah, po 5 na glavnih cestah I. reda (4) in v naselju brez uličnega sistema (3) ter 4 (2) na avtocesti. V prometnih nesrečah je umrlo 16 voznikov osebnih avtomobilov (39% vseh mrtvih), šest voznikov motornih koles, šest potnikov (2 na motornih kolesih), pet pešcev, trije kolesarji in pet drugih udeležencev.

NADZOR IN UREJANJE CESTNEGA PROMETA

V letu 2007 je bilo na regijskem nivoju izvedenih 39 poostrenih nadzorov cestnega prometa, od tega je bilo 20 nadzorov načrtovanih s strani policijske uprave in 19 s strani Generalne policijske uprave. Poostreni nadzori so bili usmerjeni v ugotavljanje tistih kršitev cestno prometnih predpisov, ki so poglobitni vzroki za povzročitev prometnih nesreč oziroma njihovih posledic (hitrost, alkohol, stran smer vožnje, varnostni pas, enosledna vozila, pešci). V sodelovanju s PU Ljubljana smo mesečno koordinirali meritve hitrosti v predorih na avtocesti A1, na relaciji Vransko – Blagovica. PPP Celje je opravila tudi 102 (86) spremstvi izrednih prevozov, v katerih je sodelovalo 219 (152) policistov, ki so opravili 432 (420) ur in prevozili 9.421 (7.441) km. Veliko število opravljenih spremstev izrednih prevozov za PPP Celje predstavlja znatno obremenitev (sicer se na navedenem področju pripravljajo sistemske rešitve, ki naj bi razbremenile policijo).

NADZOR DRŽAVNE MEJE IN IZVAJANJE PREDPISOV O TUJCIH

SPLOŠNE ZNAČILNOSTI

Policijska uprava Celje je v letu 2007 izvedla temeljite priprave na prevzem schengenskega pravnega reda v celoti. Tako so bila v poletnih mesecih junij, julij in avgust izvedena usposabljanja za poznavanje in uporabo schengenskega informacijskega sistema, ki se je v praksi začel uporabljati 1. 9. 2007. Drugi korak za prevzem in uveljavitev schengenskega pravnega reda v celoti pa so bili ukrepi za preprečevanje nekontroliranega prehajanja državne meje s Hrvaško. V ta namen je bilo na reki Sotli podrtih devet mostov in brvi, urejena sta bila dva nasipa, na dveh mostovih sta bili narejeni ograji in na enajstih mostovih postavljene zapornice. Upravičencem je bilo podeljenih 46 ključev za zapornice. Dne 2. 11. 2007 so policisti PP Mozirje opravili zadnjo službo na mejnem prehodu Pavličevo sedlo, saj se je z uveljavitvijo schengenskega pravnega reda v Sloveniji, z dnem 21. 12. 2007 ukinila tudi mejna kontrola na notranjih mejah med državami članicami. Z ukinitvijo in odpravo kontrol na notranjih mejah je bilo potrebno urediti tudi nov prometni režim na mejnem prehodu Pavličevo sedlo.

Na meji s Hrvaško smo 15. 5. 2007 ustanovili še Postajo mejne policije Bistrica ob Sotli. V letu 2007 sta bila, v skladu s schengenskimi standardi, zgrajena tudi nova mejna prehoda za mednarodni cestni promet Bistrica ob Sotli in Dobovec.

Na naših mejnih prehodih smo v letu 2007 odkrili večjo količino (16 kg) marihuane. Preko mejnega prehoda Dobovec je bilo organizirano tudi mednarodno tihotapstvo cigaret.

Po Zakonu o nadzoru državne meje je bil zaznan 12% porast ukrepov, saj je bilo obravnavanih 48 (43) tovrstnih kršitev. Po Zakonu o tujcih je bilo obravnavanih 195 (279) kršitev, kar znaša upad ukrepov za 30%, po Zakonu o prijavi prebivališča pa je bilo zabeleženih 60 (32) kršitev, kar znaša 88% porast glede na leto 2006. Na podlagi Zakona o prijavi prebivališča so policisti v 46 (99) primerih podali predloge drugemu prekrškovnemu organu, in sicer Inšpektoratu za UNZ MNZ in Inšpektoratu RS za notranje zadeve.

MEJNA KONTROLA

Na območju PU Celje se je število potnikov, ki so prestopili državno mejo na mejnih prehodih, glede na leto pred tem zmanjšalo za 1,5%. Državno mejo je prestopilo 3.153.461 (3.202.849) domačih in tujih potnikov. Pri prometu vozil čez mejne prehode je zabeležen padec za 1,4%. Državno mejo je prevozilo 1.544.951 (1.566.299) domačih in tujih vozil.

Na mejnih prehodih je bilo zavrženih 730 (1.105) oseb, ki niso izpolnjevale zakonskih pogojev za vstop v Slovenijo, kar znaša 33,9% zmanjšanje glede na leto 2006. Največ je bilo zavrženih državljanov Hrvaške, Bosne in Hercegovine, Srbije, Makedonije in Turčije.

Policisti so na mejnih prehodih obravnavali 10 (7) oseb, ki so zlorabile 10 (9) listin. Poleg listin je bilo v letu 2007 na mejnih prehodih zaseženih 10 (8) kosov orožja, in sicer 1(0) kos plinskega orožja, 9 (7) kosov hladnega orožja ter 360 (1) kosov streliva.

Policisti PMP Rogatec so obravnavali tudi 7 (4) poskusov prenosa prepovedanih drog preko državne meje. Na mejnih prehodih so policisti zasegli 4 (2) vozila, za katera je bilo ugotovljeno, da so bila odtujena. V dveh primerih sta bili vozili zaseženi na MP Dobovec, v po enem primeru pa na MP Rogatec in MP Bistrica ob Sotli.

V schengenskem informacijskem sistemu je bilo 133 t. i. zadetkov. Med njimi so bili tudi ukradeni avtomobili.

VAROVANJE DRŽAVNE MEJE ZUNAJ MEJNIH PREHODOV

Število prijetih oseb, ki so ilegalno prestopile državno mejo, se je v letu 2007, glede na leto 2006, zmanjšalo za 22,4%. Zaradi ilegalnega prestopa državne meje je bilo obravnavanih 118 (152) oseb. Delež PU Celje, v primerjavi z območjem celotne Slovenije, tako znaša 4,7%. Pri varovanju državne meje so bile uporabljene vse oblike policijskega dela, uporabljena je bila tudi vsa razpoložljiva oprema. Kadrovska situacija v enotah, ki opravljata varovanje državne meje, se je v letu 2007 bistveno izboljšala. Pri varovanju državne meje so sodelovali tudi policisti enote vodnikov službenih psov SUP PU Celje in letalska policijska enota.

Mejnih incidentov v letu 2007 nismo beležili, prav tako tudi ne v letu 2006.

NEDOVOLJENE MIGRACIJE

Na območju PU Celje je bilo v letu 2007 obravnavanih 118 (152) ilegalnih prehodov državne meje, kar je 22,4% manj kot v letu 2006. Večino ilegalnih migracij, skupaj 116, sta obravnavali obe mejni enoti, in sicer PP Šmarje pri Jelšah 61 (80) in PP Rogaška Slatina 55 (54). Po en ilegalni prehod sta obravnavali še PMP Rogatec in PP Celje.

Zaradi ilegalnega prestopa državne meje je bilo obravnavanih 37 (31) državljanov Srbije, 8 (11) državljanov Makedonije, 7 (30) državljanov Albanije, 6 (12) državljanov BiH, 6 (10) državljanov Hrvaške, 6 (9) državljanov Slovenije, 4 (1), državljani Bolgarije, 1 (4) državljan Srbije in Črne gore in 1 (0) državljan Črne gore, v 42 (44) primerih pa državljani drugih držav. Nekoliko večji porast ilegalnih migracij, glede na leto 2006, je bil zabeležen pri državljanih Srbije, medtem ko je bil največji padec zaznan pri državljanih Albanije.

Največ ilegalnih migrantov je v Slovenijo vstopilo iz Hrvaške, in sicer 115 (142); iz Avstrije, na območju PU Maribor, sta vstopila 2 (0) ilegalna migranta. 1 (0) ilegalni prehod osebe je bil zabeležen v notranjosti. V letu 2007 je 15 (9) oseb v postopku s policisti izrazilo željo po vložitvi vloge za azil. Med njimi je bilo 12 državljanov Srbije in 3 državljani Albanije. V Center za tujce je bilo v letu 2007 nastanjenih 6 (11) oseb, in sicer po trije državljani Srbije in Albanije.

VRAČANJE IN PREVZEMANJE TUJCEV

Po sporazumih o vračanju je bilo v letu 2007 vrnjenih 40 (107) oseb, od tega 39 v Hrvaško. Od tujih varnostnih organov ni bilo sprejete nobene osebe, v letu 2006 so bile sprejete 3, in sicer od hrvaških varnostnih organov.

Poleg vračanja tujcev po sporazumih je bilo iz Slovenije, na podlagi 50. člena Zakona o tujcih, odstranjenih 20 (55) oseb, za katere je bilo ugotovljeno, da so v Sloveniji prebivale nezakonito. Vse osebe so bile odstranjene na meji s Hrvaško.

OPERATIVNO KOMUNIKACIJSKA DEJAVNOST

INTERVENTNA DEJAVNOST

Na interventno telefonsko številko 113 je bilo v letu 2007 sprejetih 75.403 (63.793) klicev, kar je 18% več kot v letu 2006. Med temi klici je bilo 19,5% (23,6%) interventnih oz. takšnih, ki so zahtevali ukrepanje s strani policije, kar je procentualno sicer manj kot v letu 2006, vendar pa je bilo interventnih klicev številčno skoraj enako kot v letu 2006. Bilo jih je 14.766 (15.059), kar pomeni 1,9% (4,2%) padec glede na preteklo leto.

Tudi v letu 2007 so bili merjeni interventni oz. odzivni časi policijskih patrulj v PU Celje boljši od povprečja v Sloveniji.

Za vse interventne klice je znašal povprečni reakcijski čas policije 16.13 (16.30) minut, kar je za 17 sekund manj kot leto prej, povprečni reakcijski čas za nujne interventne dogodke pa je znašal 11.24 (09.46) minut, kar je za minuto in 38 sekund več kot v letu 2006.

Analiza nujnih interventnih dogodkov za leto 2007 je pokazala, da je bilo v dnevniku dogodkov 145% več dogodkov, ki so jim delavci OKC dodelili status nujnega interventnega dogodka.

V letu 2007 so delavci OKC PU Celje izvedli 15.392 (14.544) napotitev patrulj na interventne dogodke, kar je 5,8% več kot v letu pred tem.

FORENZIČNA IN KRIMINALISTIČNOTEHNIČNA DEJAVNOST

FORENZIČNA IN DRUGA OPRAVILA

V letu 2007 je bilo za vse enote v PU Celje skupno izdelanih 274 (273) strokovnih mnenj, od tega je bilo v oddelku kriminalistične tehnike izdelanih 178 (95) strokovnih mnenj. Povečalo se je število strokovnih mnenj na področju ponarejenih dokumentov, kar je posledica nadzorov nad zaposlovanjem tujcev. Število identificiranih storilcev - na podlagi podaje strokovnih mnenj - je bilo 95 (116).

V letu 2007 je bilo opravljenih 2.484 (2.887) ogledov krajev kaznivih dejanj, kar predstavlja 14% upad glede na leto pred tem. Pri tem so kriminalistični tehniki opravili skupno 479 (433) ogledov oz. 10% več kot preteklo leto. Na ogledih je bilo zavarovanih 1.179 (953) različnih sledi oz. 2,5 (2,2) sledi na opravljen ogled. Povečalo se je skupno število preiskanih sledi (3.052 (2.944)).

SPREMLJANJE IZVAJANJA POLICIJSKIH POOBLASTIL TER OBRAVNAVANJE GROŽENJ IN NAPADOV NA POLICISTE

Policisti so v letu 2007 zaradi kaznivih dejanj, preprečitve nadaljevanja prekrškov ali drugih razlogov pridržali 751 (684) ali 9,8% več oseb, kot v letu pred tem. Prisilna

sredstva so uporabili zoper 400 (356) ali 12,4% več oseb. Zoper kršitelje so večinoma uporabili najmilejši prisilni sredstvi – sredstva za vklepanje in vezanje ter fizično silo, kar pomeni, da sta bili pri uporabi policijskih pooblastil spoštovani načeli postopnosti in sorazmernosti. Strelnega orožja kot prisilnega sredstva policisti niso uporabili.

Zaradi uporabe prisilnih sredstev je bilo v letu 2007 telesno poškodovanih 19 policistov, in sicer 18 lahko, en policist pa je imel vidne zunanje znake uporabe prisilnih sredstev. Iz istega razloga je bilo poškodovanih tudi 42 drugih oseb (kršiteljev), pri katerih so bili v 32 primerih evidentirani vidni zunanji znaki uporabe sredstev, v 10 primerih pa lahka telesna poškodba.

Število kaznivih dejanj preprečitve uradnega dejanja uradni osebi in napada na uradno osebo, ko ta opravlja naloge varnosti, se ni bistveno spremenilo v primerjavi z enakim obdobjem leta 2006, saj je bilo evidentiranih skupno 21 (20) tovrstnih kaznivih dejanj. Število napadenih policistov (28) je vsekakor nekoliko višje od števila podanih kazenskih ovadb, a še vedno primerljivo s številom v prejšnjem letu, ko je bilo napadenih 30 policistov. Število evidentiranih groženj policistom je ostalo dokaj nespremenjeno, saj je bilo v letu 2007 obravnavanih 13 (12) primerov tovrstnega ogrožanja, od teh pa je bila ena grožnja obravnavana z veliko stopnjo ogroženosti policista.

REŠEVANJE PRITOŽB

Število sprejetih pritožb je bilo v primerjavi s preteklim letom precej nižje, saj je bilo teh 61 (77). Pet pritožb je še v reševanju in bodo zaključene v letu 2008. 27 (38) pritožbenih postopkov je bilo izpeljanih pri vodji organizacijske enote, kar je 44,3% vseh pritožbenih postopkov. Od teh je bilo 14 (21) uspešno zaključenih pri vodji, 13 pritožb pa je bilo takih, da se je njihova obravnava nadaljevala na senatu. Glede ocen neskladnega ravnanja lahko zapišemo, da je bilo teh sicer enako število kot leto prej, to je tri, kar pa glede na skupno število podanih pritožb pomeni več ocen neskladnega ravnanja (delež je porasel s 7,9% na 11,1%). Policisti, ki so se jim očitala neskladna ravnanja, so bili opozorjeni na strokovnost in zakonitost pri opravljanju svojega dela.

Na sejah senata se je obravnavalo skupno 21 (26) pritožb; upad je primerljiv z upadom skupnega števila pritožb. 13 (17) senatov je bilo izpeljanih kot nadaljevanje pritožbenega postopka, ker pomiritev pri vodji organizacijske enote ni uspela, 8 (9) senatov pa je bilo v zvezi s pritožbami, iz katerih je izhajal sum storitve kaznivega dejanja. Za 3 (3) pritožbe je bilo odločeno, da so utemeljene, kar je sicer absolutno gledano enako kot leto prej, vendarle pa če primerjamo delež utemeljenih z vsemi pritožbami, je ta porasel z 11,5% na 14,3%.

Na MNZ je bilo podanih 18 (19) predlogov za zaključek pritožbenega postopka, zaradi formalnih pomanjkljivosti iz 12. člena Pravilnika o reševanju pritožb, in 3 (6) predlogi za zaključek, ker pritožnik ni dopolnil nepopolne pritožbe.

NOTRANJE PREISKAVE

Obravnavanih je bilo 37 (50 v letu 2006, ko je ena oseba zoper policiste podala kar 14 ovadb) kaznivih dejanj, katerih so bili osumljeni policisti. Od tega so bila štiri kazniva dejanja, o katerih smo bili obveščeni po 1. 11. 2007, odstopljena v reševanje

Specializiranemu oddelku v skupini državnih tožilcev za pregon organiziranega kriminala pri Vrhovnem državnem tožilstvu RS (v nadaljevanju SO).

Prevladovala so kazniva dejanja zoper uradno dolžnost in javna pooblastila, katerih je bilo 21 (26), od teh sta bili 2 zadevi odstopljeni SO. V 6 (9) primerih smo obravnavali kazniva dejanja zoper človekove pravice in svoboščine, v 4 (3) primerih kazniva dejanja zoper premoženje (ena zadeva je bila odstopljena SO), v 2 (1) primerih kaznivi dejanji zoper pravosodje (ena zadeva je bila odstopljena SO) v po enem primeru pa: kaznivo dejanje zoper čast in dobro ime (5 v letu 2006), kaznivo dejanje zoper življenje in telo (3), kaznivo dejanje zoper pravni promet (0) ter kaznivo dejanje zoper splošno varnost ljudi in premoženja (0).

Največ je bilo obravnavanih kršitev človeškega dostojanstva z zlorabo uradnega položaja ali uradnih pravic, in sicer 13 (20), kar znaša 35% (40%) delež vseh obravnavanih kaznivih dejanj. Glede na leto 2006 je zaznan upad teh kaznivih dejanj za 35%. Od preostalih 24 (30) primerov so bila obravnavana štiri kazniva dejanja zloraba uradnega položaja ali uradnih pravic, tri kazniva dejanja ogrožanje varnosti, po dve kaznivi dejanji: protipraven odvzem prostosti, kriva izpovedba, goljufija in nevestno delo v službi, po eno kaznivo dejanje pa: huda telesna poškodba, kršitev nedotakljivosti stanovanja, žaljiva obdolžitev, zatajitev, ponarejanje listin, poškodovanje tuje stvari, neupravičena uporaba v službi, izsiljevanje izjave in povzročitev splošne nevarnosti.

Podanih je bilo 7 (5) kazenskih ovadb po 9. odstavku 148. člena ZKP, in sicer dve kazenski ovadbi zaradi suma storitve kaznivega dejanja kršitev človeškega dostojanstva z zlorabo uradnega položaja ali uradnih pravic, po ena kazenska ovadba po je bila podana zaradi suma storitve kaznivih dejanj: protipraven odvzem prostosti, ogrožanje varnosti, nevestno delo v službi, neupravičena uporaba v službi in povzročitev splošne nevarnosti. V preostalih 30 (45) primerih smo v 26 primerih podali poročila na podlagi 10. odstavka 148. člena ZKP, štiri zadeve pa smo odstopili SO.

Skupno je bilo zaradi suma storitve kaznivih dejanj obravnavanih 58 (74) policistov. Za 7 (4) policistov so bile podane kazenske ovadbe po 9. odstavku 148. člena ZKP, za 43 (70) policistov so bila podana poročila po 10. odstavku 148. člena ZKP, zadeve štirih policistov pa smo odstopili SO.

PRILOGA 1: STATISTIČNI PODATKI

PREPREČEVANJE, ODKRIVANJE IN PREISKOVANJE KRIMINALITETE

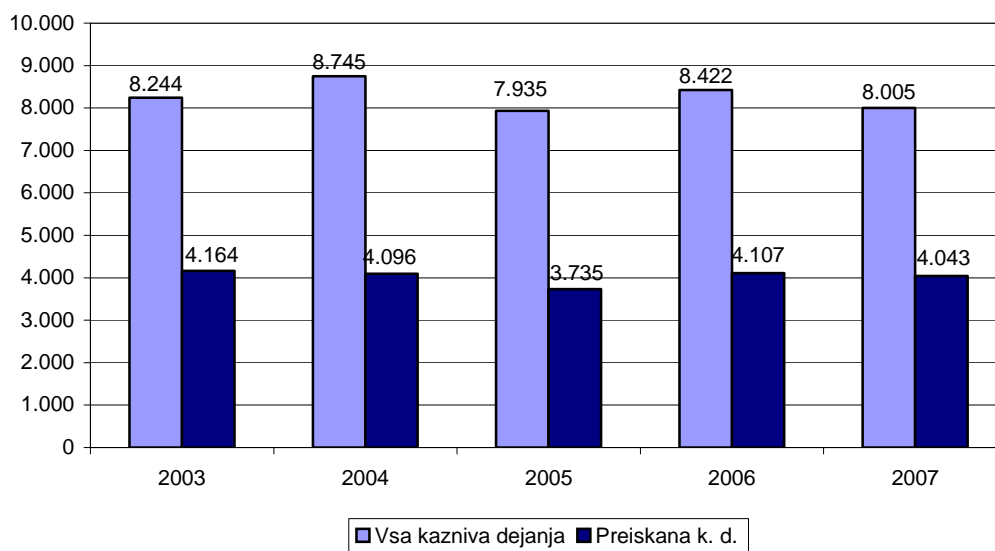
*Kazniva dejanja, za katera je policija vložila kazensko ovadbo ali poročilo v dopolnitev kazenske ovadbe**

	2003	2004	2005	2006	2007
Kazniva dejanja **	8.244	8.745	7.935	8.422	8.005
Preiskana k. d.	4.164	4.096	3.735	4.107	4.043
Delež preiskanih k. d. (v %)	50,51	46,84	47,07	48,77	50,51
K. d., ki jih je odkrila policija	601	639	584	929	1.139
Delež odkritih k. d. (v %)	7,3	7,3	7,4	11,0	14,2

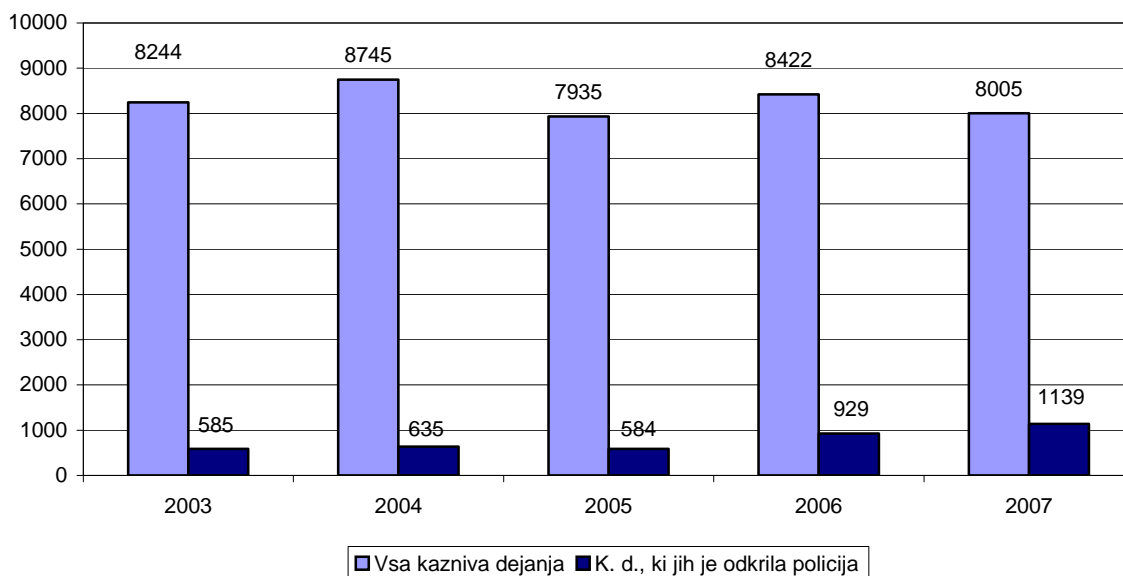
*Podatki so iz evidence ovadenih oseb in kaznivih dejanj. V številu ni zajetih kaznivih dejanj, katerih posledica je bila prometna nesreča.

***Statistični podatki niso popolnoma primerljivi s podatki pred letom 2003 zaradi izpopolnjene metodologije vnosa in obdelave podatkov.*

Preiskana kazniva dejanja



Kazniva dejanja, ki jih je odkrila policija



Kazniva dejanja po enotah

Enota	Kazniva dejanja			Preiskana k. d.		Delež preiskanih k. d. (v %)		K. d., ki jih je odkrila policija		Delež odkritih k. d. (v %)	
	2006	2007	Porast/upad (v %)	2006	2007	2006	2007	2006	2007	2006	2007
PMP ROGATEC	2	6	-	2	6	100,00	100,0	2	6	100,00	100,0
PP ŽALEC	908	940	3,5	439	435	48,35	46,28	59	115	6,50	12,2
PP ŠENTJUR	293	293	0	158	175	53,92	59,73	14	58	4,78	19,8
PP ŠMARJE PRI J.	260	350	34,6	152	202	58,46	57,71	32	37	12,31	10,6
PP CELJE	3.415	3.100	-9,2	1.083	1178	31,71	38,00	114	230	3,34	7,4
PP LAŠKO	213	278	-13,2	110	112	51,64	40,29	11	27	5,16	9,7
PP MOZIRJE	272	236	-13,2	161	153	59,19	64,83	56	16	20,59	6,8
PP R. SLATINA	263	291	10,6	164	196	62,36	67,35	25	45	9,51	15,5
PP S. KONJICE	744	716	-3,8	425	419	57,12	58,52	60	137	8,06	19,1
PP VELENJE	1.334	1.176	-11,8	781	622	58,55	52,89	133	97	9,97	8,2
SKP CELJE	710	606	-14,6	625	533	88,03	87,95	421	368	59,30	60,7
SD PU CELJE	8	13	62,5	7	12	87,50	92,31	2	3	25,00	23,1
PU Celje	8.422	8.005	-5,0	4.107	4.043	48,77	50,51	929	1.139	11,03	14,2

Struktura ovadenih oseb

Struktura	2006		2007		Porast/upad (v %)
	Št. oseb	Delež (v %)	Št. oseb	Delež (v %)	
Spol – skupaj	2.180	100,0	2.157	100,0	- 1,1
moški	1.847	4,7	1871	86,7	1,3
ženske	333	15,3	286	13,3	-14,1
Starost – skupaj	2.180	100,0	2.157	100,0	- 1,1
14 do 17 let	166	7,6	157	7,3	- 5,4
18 do 20 let	214	9,8	214	9,9	3,0
21 do 30 let	686	31,5	655	30,4	- 4,5
31 do 40 let	440	20,2	453	21,0	3,00
41 do 50 let	382	17,5	383	17,8	0,3
51 let in več	291	13,3	295	13,7	1,4
Neznano	1	-	0	-	-
Državljanstvo – skupaj	2.180	100,0	2.157	100,0	- 1,1
Slovenije	2.075	95,2	2.061	95,5	- 0,7
Romunija	1	0	12	0,6	1100,0
Bosne in Hercegovine	29	1,3	33	1,5	13,8
Hrvaške	29	1,3	14	0,6	- 51,7
Makedonije	11	0,5	9	0,4	- 18,2
drugih držav	35	1,6	28	1,3	- 20,0
Pravne osebe	21	100,0	26	100,0	23,8

Vrste kriminalitete

Vrsta kriminalitete	2003	2004	2005	2006	2007
Celotna	8.244	8.745	7.935	8.422	8.005
Splošna	7.864	8.268	7.567	7.697	7.473
Gospodarska	380	457	368	725	532
Organizirana	57	11	99	111	39
Mladoletniška	457	361	403	260	234

Kazniva dejanja zoper življenje in telo

Vrsta kaznivega dejanja	Število k. d.		Porast/ upad (v %)	Št. preiskanih k. d.		Delež preiskanih k. d. (v %)	
	2006	2007		2006	2007	2006	2007
Umor	9	6	- 33,3	9	5	100,0	83,3
- dokončan	4	5	25,0	4	4	100,0	80,0
- poskus	5	1	80,0	5	1	100,0	100,0
Posebno huda telesna poškodba	5	2	- 60,0	5	2	100,0	100,0
Huda telesna poškodba	61	49	-19,7	51	46	83,6	93,9
Lahka telesna poškodba	356	389	9,3	331	362	93,0	93,1
Druga k. d. zoper življenje in telo	31	30	- 3,2	31	29	100,0	96,7
Skupaj	462	476	3,0	427	444	92,42	93,3

Kazniva dejanja zoper spolno nedotakljivost

Vrsta kaznivega dejanja	Število k. d.		Porast/ upad (v %)	Št. preiskanih k. d.		Delež preiskanih k. d. (v %)	
	2006	2007		2006	2007	2006	2007
Posilstvo	7	7	0	7	6	100,0	85,7
dokončano	7	6	- 14,3	7	5	100,0	83,3
poskus	0	1	-	0	1	-	100,0
Spolno nasilje	13	12	- 7,7	11	9	84,6	75,0
Kršitev sp. ned. z zlorabo položaja	4	3	- 25,0	4	2	100,0	66,7
Sp. napad na os., ml. od 15 let	20	26	30,0	15	23	75,0	88,5
Druga k. d. zoper sp. ned.	4	3	- 25,0	4	3	100,0	100,0
Skupaj	48	51	6,3	41	43	85,4	84,3

Kazniva dejanja zoper premoženje

Vrsta kaznivega dejanja	Število k. d.		Porast/ upad (v %)	Št. preiskanih k. d.		Delež preiskanih k. d. (v %)	
	2006	2007		2006	2007	2006	2007
Poškodovanje tuje stvari	370	432	16,8	129	158	34,9	36,6
Tatvina*	4.581	4.195	- 8,4	985	957	21,5	22,8
Vlom	1.565	1.653	5,6	339	479	21,7	29,0
Drzna tatvina	60	41	-31,7	27	18	45,0	43,9
Tatvina motornega vozila	33	37	12,1	7	4	21,2	10,8
Druge tatvine	2.923	2.464	-15,7	612	456	20,9	18,5
Rop	30	37	23,3	12	24	40,0	64,9
Roparska tatvina	6	4	- 33,3	5	2	83,3	50,0
Zatajitev	192	159	- 17,2	77	76	40,1	47,8
Klasična goljufija	249	345	38,6	224	315	90,0	91,3
Požig	15	19	26,7	10	3	66,7	15,8
Druga k. d. zoper premož.	206	153	- 5,4	180	131	87,4	85,6
Skupaj	5.649	5.344	- 5,4	1.622	1.666	28,7	31,2

*Tatvina – skupaj: kazniva dejanja po 211. in 212. čl. KZ.

Kazniva dejanja mladoletnikov

Vrsta kaznivega dejanja	2006	2007
Umor	1	0
Lahka telesna poškodba	16	14
Huda telesna poškodba	3	1
Posilstvo	0	0
Spolno nasilje	0	0
Spolni napad na osebo, mlajšo od 15 let	1	4
Prikazovanje in izdelava pornografskega gradiva	0	0
Neupravičena proizvodnja in promet z mamili	5	0
Omogočanje uživanja mamili	2	1
Tatvina	67	51
Velika tatvina	96	74
Rop	1	3
Goljufija	1	3
Izsiljevanje	3	1
Druga k. d. mladoletnikov	64	82
Skupaj	260	234

Kazniva dejanja gospodarske kriminalitete

Vrsta kaznivega dejanja	Število k. d.		Porast/ upad (v %)	Škoda (v 1000 EUR)		Porast/ upad (v %)
	2006	2007		2006	2007	
Goljufija	170	118	-30,6	929,6	184,7	- 80,0
Oderuštvo	9	3	- 66,7	258,6	158,6	- 38,7
Povz. stečaja z nevestnim gospodarjenjem	1	0	-	0	0	-
Poslovna goljufija	116	107	- 7,8	1499,8	649,5	- 56,7
Ponareditev ali uničenje poslovnih listin	38	11	- 71,1	0	0	-
Zloraba položaja ali pravic	13	16	23,1	1373,0	783,0	- 42,9
Poneverba	225	56	- 75,1	1740,4	1299,6	- 25,3
Pranje denarja	2	0	-	0	0	-
Izdaja nekritnega čeka in zloraba kartice	40	46	15,0	40,1	13,1	- 67,4
Zatajitev finančnih obveznosti	33	55	66,7	819,9	2921,0	256,3
Druga k.d. gospodarske kriminalitete	78	120	53,8	735,4	59,5	- 91,9
Skupaj	725	532	- 26,6	7396,9	6069,5	- 17,9

Druge oblike kriminalitete

Vrsta kaznivega dejanja		Število k. d.		Porast/ upad (v %)	Št. ovadenih osumljencev		Porast/ upad (v %)
		2006	2007		2006	2007	
Računalniška kriminaliteta	Neupravičen vstop v informacijski sistem	2	3	50,0	0	1	-
	Neupravičena uporaba avtorskega dela	0	2	-	0	1	-
	Izdelovanje in pridobivanje pripomočkov za vdor ali neupravičen vstop v informacijski sistem	0	1	-	0	1	-
	Skupaj	2	6	200,00	0	3	-
Zloraba prepovedanih drog	Neupravičena proizvodnja in promet z mamili	314	299	- 4,8	508	367	- 27,8
	Omogočanje uživanja mamil	26	18	- 30,8	25	18	- 28,0
	Skupaj	340	317	- 6,8	533	385	- 27,8
Nedovoljena proizvodnja in promet orožja ali eksplozivov		5	2	- 60,0	6	2	- 66,7
Prepovedano prehajanje meje ali ozemlja države		23	11	- 52,2	29	26	- 10,3
Ponarejanje denarja		152	169	11,2	11	21	90,9
Korupcijska kazniva dejanja	Dajanje podkupnine	5	0	-	9	-	-
	Sprejemanje daril za nezakonito posredovanje	0	2	-	0	2	-
	Dajanje daril za nezakonito posredovanje	0	2	-	0	2	-
	Skupaj	5	4	- 20,0	9	4	- 55,6
Tihotapstvo		0	3	-	0	14	-
Druge oblike ogrožanja varnosti	Izsiljevanje	21	29	38,1	20	45	125,0
	Ogrožanje varnosti	496	495	- 0,2	500	499	- 0,2
	Povzročitev splošne nevarnosti	24	25	4,2	18	22	22,2
	Ugrabitev	0	1	-	0	2	-
	Protipravni odvzem prostosti	8	8	-	9	16	77,8
	Skupaj	549	558	1,6	547	584	6,8

Kazniva dejanja organizirane kriminalitete

Vrsta kaznivega dejanja	2006	2007
Prepovedano prehajanje meje ali ozemlja države	4	4
Neupravičena proizvodnja in promet z mamili	88	25
Tatvina	9	0
Velika tatvina	5	0
Rop	0	1
Izsiljevanje	1	8
Druga kazniva dejanja organizirane kriminalitete	4	1
Skupaj	111	39

Preiskovalna dejanja in drugi ukrepi pri preiskovanju kaznivih dejanj

Vrsta dejanja	2006	2007	Porast/upad (v %)
Ogled kraja kaznivega dejanja	2.887	2.484	- 14,0
Hišna preiskava	211	242	14,7
Osebna preiskava	26	22	- 15,4
Zaseg predmetov	1.336	1.308	- 2,1
Policijsko zaslišanje	32	34	6,3

Zasežene prepovedane droge

Vrsta zasežene prepovedane droge	Enota	2006	2007	Porast/upad (v %)
Heroin	(g)	281,4	2.063,66	633,46
	(ml)	0	90,00	-
Kokain	(g)	8,6	310,25	3.524,42
Amfetamini	(g)	96,29	140,05	45,45
	(tbl)	13	0	-
Ecstasy	(tbl)	95	0	-
Kanabis – rastlina	(kosov)	587,3	2.664,23	353,61
Kanabis (marihuana)	(g)	384.407,4	32.797,95	-91,47
Hašiš	(g)	14,9	32,96	121,06
Ekstrakt in Tinktura Kanabisa		0	0	-
Metamfetamini	(g)	0,3	5,40	1.900,00
	(tbl)	1	95,00	9.400,00
LSD		0	0	-
Opij		0	0	-
Morfin		0	0	-
Metadon	(ml)	200,0	115,20	- 42,40
	(tbl)	0	0	-
Benzodiazepini	(tbl)	0	67	-

VZDRŽEVANJE JAVNEGA REDA IN ZAGOTAVLJANJE SPLOŠNE VARNOSTI LJUDI IN PREMOŽENJA

Kršitve predpisov o javnem redu v letih od 2003 do 2007

	2003	2004	2005	2006	2007
Kršitve zakonov o JRM*	5.296	5.213	4.497	4.145	3.340
Kršitve drugih predpisov**	2.070	1.613	1.146	1.274	1.117
Skupaj	7.366	6.826	5.643	5.419	4.457

* Prikazane se kršitve zakona o prekrških zoper javni red in mir (ZJRM) in zakona o varstvu javnega reda in miru (ZJRM-1), ki je začel veljati 21. 7. 2006.

** Kršitve zakonodaje s področja cestnega prometa niso vključene.

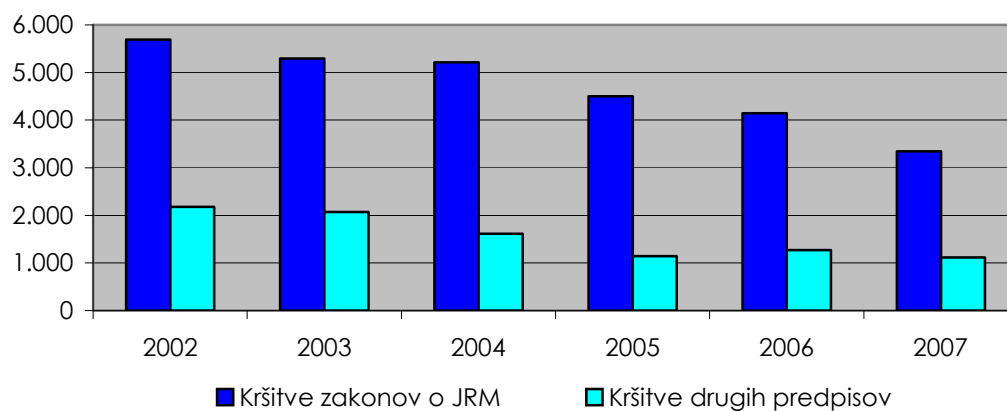
Kršitve predpisov o javnem redu po enotah

Enota	Kršitve zakonov o JRM*			Kršitve drugih predpisov**			Skupaj		
	2006	2007	Porast/ upad (v %)	2006	2007	Porast/ upad (v %)	2006	2007	Porast/ upad (v %)
PMP Bistrica ob Sotli	0	0	-	0	18	-	0	18	-
PMP Rogatec	4	4	0	33	44	33,3	37	48	29,7
PP Žalec	464	355	-23,5	120	93	-22,5	584	448	-23,3
PP Šentjur	231	171	-26,0	55	63	14,5	286	234	-18,2
PP Šmarje pri Jelšah	183	129	-29,5	156	168	7,7	339	297	-12,4
PP Celje	1.338	1.056	-21,1	256	282	10,2	1.594	1.338	-16,1
PP Laško	161	217	34,8	19	24	26,3	180	241	33,9
PP Mozirje	124	128	3,2	64	39	-39,1	188	167	-11,2
PP Rogaška Slatina	220	204	-7,3	127	106	-16,5	347	310	-10,7
PP Slovenske Konjice	453	341	-24,7	108	81	-25,0	561	422	-24,8
PP Velenje	872	669	-23,3	307	177	-42,3	1.179	846	-28,2
PPP Celje	50	41	-18,0	27	21	-22,2	77	62	-19,5
SUP PU Celje (EVSP)	45	25	-44,4	2	1	-50,0	47	26	-44,7
Skupaj	4.145	3.340	-19,4	1.274	1.117	-12,3	5.419	4.457	-17,8

* Prikazane so kršitve zakona o prekrških zoper javni red in mir (ZJRM) in zakona o varstvu javnega reda in miru (ZJRM-1), ki je začel veljati 21. 7. 2006.

** Kršitve zakonodaje s področja cestnega prometa niso vključene.

Kršitve predpisov o javnem redu



* Prikazane so kršitve zakona o prekrških zoper javni red in mir (ZJRM) in zakona o varstvu javnega reda in miru (ZJRM-1), ki je začel veljati 21. 7. 2006.

Struktura kršiteljev predpisov o javnem redu

	2006	2007	Porast/upad (v%)
Spol			
Moški	4.076	3.093	-24,1
Ženske	598	409	-31,6
neznano	198	377	90,4
Starost			
14 do 17 let	249	174	-30,1
18 do 24 let	1.284	944	-26,5
25 do 34 let	1.162	941	-19,0
35 do 44 let	762	581	-23,8
45 do 54 let	737	500	-32,2
55 do 64 let	319	260	-18,5
65 let in več	161	101	-37,3
neznano*	198	379	90,9
Državljanstvo			
slovensko	4.338	3.249	-25,1
Tuje	336	250	-25,6
neznano	198	380	91,9
Pravne osebe	44	51	15,9

Kršitve zakonov o javnem redu in miru*

Kršitve	2006	2007	Porast/upad (v %)
Vznemirjanje okolja v pijanosti	77	0	-
Streljanje z ogrožanjem ljudi	4	0	-
Izzivanje ali spodbujanje k pretepu	236	558	136,4
Prepiranje, vpitje ali nedostojno vedenje	289	562	94,5
Nedostojno vedenje do uradne osebe	229	412	79,9
Nasilje v družini	302	560	85,4
Motenje nočnega miru s hrupom	81	132	63,0
Povzročanje hrupa z akustičnimi aparati	90	130	44,4
Neupoštevanje odredbe uradne osebe	131	284	116,8
Prenočevanje na javnih krajih	16	22	37,5
Druge kršitve	2.690	680	-74,7
Skupaj	4.145	3.340	-19,4

* Prikazane so kršitve zakona o prekrških zoper javni red in mir (ZJRM) in zakona o varstvu javnega reda in miru (ZJRM-1), ki je začel veljati 21. 7. 2006.

Kršitve drugih predpisov o javnem redu

Predpisi	2006	2007	Porast/upad (v %)
Zakon o tujcih	274	197	-28,1
Zakon o nadzoru državne meje	43	48	11,6
Zakon o proizvodnji in prometu s prepovedanimi drogami	320	260	-18,8
Zakon o osebni izkaznici	63	64	1,6
Zakon o prijavi prebivališča	31	60	93,5
Zakon o zaščiti živali	177	132	-25,4
Zakon o orožju	79	62	-21,5
Zakon o javnih zbiranjih	50	60	20,0
Zakon o omejevanju porabe alkohola	91	97	6,6
Zakon o zasebnem varovanju	1	18	1700,0
Zakon o osebnem imenu	20	18	-10,0
Drugi predpisi	119	101	-19,2
Skupaj	1.274	1.117	-12,3

Zaseženo in najdeno orožje

Vrsta orožja		Zaseženo orožje		
		2006	2007	Porast/upad (v%)
Plinsko orožje	Kos	5	7	40,0
Hladno orožje	Kos	38	32	-15,8
Lovsko orožje	Kos	4	9	125,0
Zračno orožje	Kos	3	4	33,3
Pištola	Kos	18	13	-27,8
Puška	Kos	4	1	-75,0
Drugo orožje	Kos	7	2	-71,4
Del orožja	Kos	54	11	-79,6
Ostro strelivo	Kos	1.947	788	-59,5
Lovsko strelivo	Kos	287	541	88,5
Plinsko strelivo	Kos	-	37	-
Manevrski naboji	Kos	182	271	48,9
Eksploziv	Gram	45	0	-
Vžigalnik	Kos	2	0	-

Kršitve javnega reda in postopki policije po zakonu o prekrških

Postopki		Kršitve zakonov o JRM	Kršitve zakona o tujcih	Kršitve zakona o nadzoru državne meje	Kršitve drugih predpisov o javnem redu	Skupaj
Opozorilo	2006	108	44	19	77	248
	2007	269	63	25	93	450
	Porast/upad (v %)	149,1	43,2	31,6	20,8	81,5
Plačilni nalog	2006	1.278	165	20	306	17.769
	2007	1.554	99	20	324	1.997
	Porast/upad (v %)	21,6	-40,0	0	5,9	12,9
Posebni plačilni nalog	2006	68	4	0	2	74
	2007	844	27	3	45	919
	Porast/upad (v %)	1141,2	575,0	0	2150,0	1141,9
Odločba v hitrem postopku	2006	69	52	3	88	212
	2007	192	4	0	322	518
	Porast/upad (v %)	178,3	-92,3	0	265,9	144,3
Obdolžilni predlog	2006	2.622	9	1	484	3.116
	2007	481	4	0	88	573
	Porast/upad (v %)	-81,7	-55,6	0	-81,8	-81,6
Predlog drugemu prekrškovnemu organu	2006	1	0	0	375	376
	2007	1	0	0	380	381
	Porast/upad (v %)	0	0	0	1,3	1,3

Kršitve zakonodaje ter vložena pravna sredstva v hitrem postopku in predlogi za uklonilni zapor po zakonu o prekrških

Postopki		Kršitve zakonov o javnem redu in miru	Kršitve zakona o tujcih	Kršitve zakona o nadzoru državne meje	Kršitve drugih predpisov o javnem redu	Skupaj
Zahteva za sodno varstvo zaradi izdanega plačilnega naloga	2006	283	19	6	77	385
	2007	316	7	2	80	405
	Porast/upad (v %)	11,7	-63,2	-66,7	3,9	5,2
Zahteva za sodno varstvo zaradi odločbe v hitrem postopku	2006	19	0	0	47	66
	2007	67	3	0	34	104
	Porast/upad (v %)	252,6	0	0	-27,7	57,6
Ugovor zaradi izdanega posebnega plačilnega naloga*	2006	10	1	0	1	12
	2007	252	5	0	17	274
	Porast/upad (v %)	2420,0	400,0	0	1600,0	2183,3
Predlog za uklonilni zapor	2006	0	3	0	18	21
	2007	40	0	0	104	144
	Porast/upad (v %)	0	0	0	477,8	585,7

*Ugovor zaradi izdanega posebnega plačilnega naloga je bil uveden z zakonom o spremembah in dopolnitvah zakona o prekrških (ZP-1D), ki je začel veljati 10. 11. 2006.

Ukrepi policistov zaradi prekrškov

Vrsta ukrepa		2006	2007	Porast/upad (v %)
Pridržane osebe	do 48 ur	60	22	-63,3
	do 24 ur	13	18	38,5
	do staznitve	287	337	17,4
	pridrzanje s privedbo	24	9	-62,5
	privedba	24	6	-75,0
Opravljenе preiskave	hišne	24	17	-29,2
	osebne	1	1	0
Privedbe z odredbo	na sodišče	704	758	7,7
	inšpekcijskim službam	9	11	22,2
	upravnemu organu	0	1	-
	drugim upravičencem	16	1	-93,8
Drugo	neuspešne hišne preiskave	4	6	50,0
	intervencije	5.512	4.372	-20,7
	prepoved približevanja dol. kraju oz. osebi	95	97	2,1

Nesreče in drugi dogodki

Vrste dogodkov	2006	2007	Porast/upad (v %)
Onesnaženje in ogrožanje okolja	6	15	150,0
Utopitve	1	3	200,0
Gorske nesreče	6	1	-83,3
Nesreče na smučiščih	3	2	-33,3
Nesreče v zračnem prostoru	1	0	-
Nesreče in izredni dogodki v železniškem prometu	7	2	-71,4
Samomori	76	60	-21,1
Poskusi samomora	34	34	0
Požari	175	144	-17,7
Delovne nesreče	61	65	6,6
Iskanje pogrešanih oseb	2	5	150,0

Pomoč policije drugim upravičencem

Upravičenci	2006	2007	Porast/upad (v%)
Zdravstvene ustanove	33	41	24,2
Sodišča	12	10	-16,7
Inšpekcijske službe	10	6	-40,0
Centri za socialno delo	4	3	-25,0
Drugi upravičenci	3	2	-33,3
Skupaj	62	62	0

ZAGOTAVLJANJE VARNOSTI CESTNEGA PROMETA

Kršitve, ugotovljene pri nadzoru cestnega prometa

Predpisi	2006	2007	Porast/upad (v %)
Zakon o varnosti cestnega prometa	61.432	59.380	-3
Zakon o delov. času in obveznih počitkih ...*	232	394	70
Zakon o prevozi v cestnem prometu	122	49	-60
Zakon o prevozu nevarnega blaga	12	4	-67
Zakon o javnih cestah	4	3	-25
Zakon o obveznih zavarovanjih v prometu	4	6	50
Drugi predpisi	4	3	-25
Skupaj	61.810	59.839	-3

* Zakon o delovnem času in obveznih počitkih mobilnih delavcev ter o zapisovalni opremi v cestnih prevozih

Kršitve prometne zakonodaje in postopki policije po zakonu o prekrških

Predpisi	2006	2007	Porast/upad (v %)
Opozorilo	15.495	15.905	3
Plačilni nalog	34.021	36.306	7
Posebni plačilni nalog*	84	1.161	1282
Izdaja odločbe v hitrem postopku	3.983	64	-98
Obdolžilni predlog	8.161	6.389	-22
Predlog drugemu prekrškovnemu organu	66	14	-79

* Posebni plačilni nalog je bil uveden z zakonom o spremembah in dopolnitvah zakona o prekrških (ZP-1D), ki je začel veljati 10. 11. 2006.

Kršitve zakonodaje in vložena pravna sredstva v hitrem postopku in podani predlogi za uklonilni zapor po zakonu o prekrških

Pravno sredstvo in predlog za uklonilni zapor	2006	2007	Porast/upad (v %)
Zahteva za sodno varstvo zaradi izdanega plačilnega naloga	2.703	2.305	-15
Zahteva za sodno varstvo zaradi odločbe v hitrem postopku	647	46	-93
Ugovor zaradi izdanega posebnega plačilnega naloga*	5	98	1860
Predlog za uklonilni zapor	674	281	-58

* Ugovor zaradi izdanega posebnega plačilnega naloga je bil uveden z zakonom o spremembah in dopolnitvah zakona o prekrških (ZP-1D), ki je začel veljati 10. 11. 2006.

Najpogostejši ukrepi policistov pri nadzoru cestnega prometa

Vrsta ukrepa	2006	2007	Porast/upad (v %)
Odrejen alkotest	53.227	65.465	23
- pozitiven	3.815	3.898	2
- negativen	48.970	61.022	25
- odklonjen	414	385	-7
Odrejen strokovni pregled zaradi alkohola	342	375	10
- pozitiven	145	167	15
- negativen	82	75	-9
- odklonjen	102	116	14
Odrejen strokovni pregled zaradi prepovedanih drog	69	118	71
- pozitiven	13	24	85
- negativen	23	23	0
- odklonjen	30	68	127
Pridržanje do stregnitve	67	87	30
Začasni odvzem voznškega dovoljenja	2.908	3.090	6
Privedba na oddelke za prekrške na okrajnih sodiščih	50	40	-20

Prometne nesreče in posledice

LETO	PROMETNE NESREČE				POSLEDICE		
	vse nesreče	s smrtnim izidom	s telesnimi poškodbami	z materialno škodo	mrtvi	hudo telesno poškodovani	lahko telesno poškodovani
2006	3.955	27	1.607	2.321	27	185	2.280
2007	3.937	41	1.649	2.247	41	153	2.248
Porast/upad (v %)	-1	52	3	-3	52	-17	-1

Prometne nesreče in posledice na območju policijskih enot

OBMOČJE	LETO	PROMETNE NESREČE				POSLEDICE		
		vse nesreče	s smrtnim izidom	s telesno poškodbo	z mater. škodo	mrtvi	hudo telesno poškodovani	lahko telesno poškodovani
PP ŽALEC	2006	587	9	233	345	9	36	329
	2007	608	7	240	361	7	30	352
	porast/upad (v %)	4	-22	3	5	-22	-17	7
PP ŠENTJUR PRI CELJU	2006	363	4	125	234	4	13	180
	2007	342	6	137	199	6	9	173
	porast/upad (v %)	-6	50	10	-15	50	-31	-4
PP ŠMARJE PRI JELŠAH	2006	214	2	120	92	2	18	150
	2007	196	2	104	90	2	14	141
	porast/upad (v %)	-8	0	-13	-2	0	-22	-6
PP CELJE	2006	1.253	3	510	740	3	46	770
	2007	1.312	10	513	789	10	37	679
	porast/upad (v %)	5	233	1	7	233	-20	-12
PP LAŠKO	2006	192	1	75	116	1	9	98
	2007	225	6	100	119	6	11	127
	porast/upad (v %)	17	500	33	3	500	22	30
PP MOZIRJE	2006	99	2	38	59	2	11	39
	2007	94	2	46	46	2	11	45
	porast/upad (v %)	-5	0	21	-22	0	0	15
PP ROGAŠKA SLATINA	2006	168	1	81	86	1	12	109
	2007	161	1	82	78	1	2	117
	porast/upad (v %)	-4	0	1	-9	0	-83	7
PP SLOV. KONJICE	2006	520	2	199	319	2	20	289
	2007	537	3	206	328	3	10	309
	porast/upad (v %)	3	50	4	3	50	-50	7
PP VELENJE	2006	559	3	226	330	3	20	316
	2007	462	4	221	237	4	29	305
	porast/upad (v %)	-17	33	-2	-28	33	45	-4
SKUPAJ	2006	3.955	27	1.607	2.321	27	185	2.280
	2007	3.937	41	1.649	2.247	41	153	2.248
	Porast/upad (v %)	-1	52	3	-3	52	-17	-1

Delež alkoholiziranih povzročiteljev prometnih nesreč in povprečna stopnja alkoholiziranosti

Vrsta nesreče	VSI POVZROČITELJI		ALKOHOLIZIRANI POVZROČITELJI		DELEŽ (v %)		POVPREČNA STOPNJA ALKOHOLA (g/kg)	
	2006	2007	2006	2007	2006	2007	2006	2007
Smrtne	27	41	14	15	51,9	36,6	1,40	1,66
S telesno poškodbo	1.541	1.609	201	215	13,0	13,4	1,41	1,55
Z materialno škodo	2.242	2.061	229	231	10,2	11,2	1,61	1,66
Skupaj	3.810	3.711	444	461	11,7	12,4	1,51	1,61

Posledice prometnih nesreč glede na vzrok

Vzrok	MRTVI			HUDO TELESNO POŠKODOVANI			LAHKO TELESNO POŠKODOVANI		
	2006	2007	porast/upad (v %)	2006	2007	porast/upad (v %)	2006	2007	porast/upad (v %)
Neprilagojena hitrost	12	15	25	79	56	-29	653	635	-3
Nepravilna stran/smer	5	12	140	24	32	33	272	313	15
Neupoštevanje prednosti	3	7	133	38	31	-18	511	471	-8
Nepravilno prehitevanje	5	2	-60	10	7	-30	106	90	-15
Nepravilni premiki z vozilom	0	1	-	8	4	-50	114	101	-11
Neustrez. varnostna razdalja	0	0	-	2	2	0	452	435	-4
Nepravilno ravnanje pešcev	1	1	0	6	7	17	16	13	-19

NADZOR DRŽAVNE MEJE IN IZVAJANJE PREDPISOV O TUJCIH

Potniki po vrstah mejnih prehodov

Vrste mejnih prehodov	2006	2007	Porast/upad (v %)
Mednarodni	1.275.084	1.249.767	-2,0
Meddržavni	1.626.763	1.583.412	-2,7
Obmejni	301.002	320.282	6,4
Skupaj	3.202.849	3.153.461	-1,5

Državljanstvo tujcev, zavrženih na mejnih prehodih

Državljanstvo	2006	2007	Porast/upad (v %)
Hrvaška	860	601	-30,1
Bosna in Hercegovina	76	66	-13,2
Srbija	11	32	190,9
Makedonija	7	8	14,3
Turčija	6	8	33,3
Bolgarija	114	2	-98,3
Srbija in Črna gora	16	2	-87,5
Tajska	0	2	100,0
Ruska federacija	1	1	-
Ni	14	6	-57,1
Druge države	0	2	100,0
Skupaj	1.105	730	-33,94

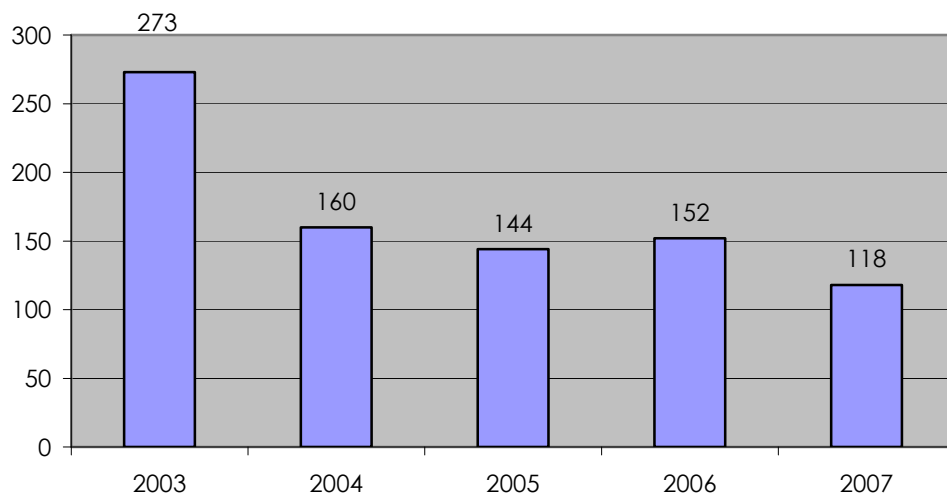
Zlorabe dokumentov na mejnih prehodih

Vrsta	2006	2007	Porast/upad (v %)
Ponarejeni in prenašeni potni listi	1	2	100,0
Ponarejene in prenašene osebne izkaznice	0	0	-
Ponarejeni in prenašeni vizumi	0	0	-
Ponarejena in prenašena bivalna in delovna dovoljenja	1	1	-
Ponarejena in prenašena voziška dovoljenja	5	6	20,0
Ponarejeni in prenašeni žigi mejne kontrole	0	0	-
Ponarejena in prenašena prometna dovoljenja	0	0	-
Ponarejene in prenašene ostale listine	2	0	-
Uporaba tuje potne listine	0	1	-
Skupaj	9	10	11,1

Državljanstvo oseb, obravnavanih zaradi zlorab listin na mejnih prehodih

Državljanstvo	2006	2007
Bolgarija	0	2
Bosna in Hercegovina	2	1
Hrvaška	3	2
Srbija	0	2
Turčija	0	1
Druge države	2	2
Skupaj	7	10

Nedovoljeni prehodi čez državno mejo



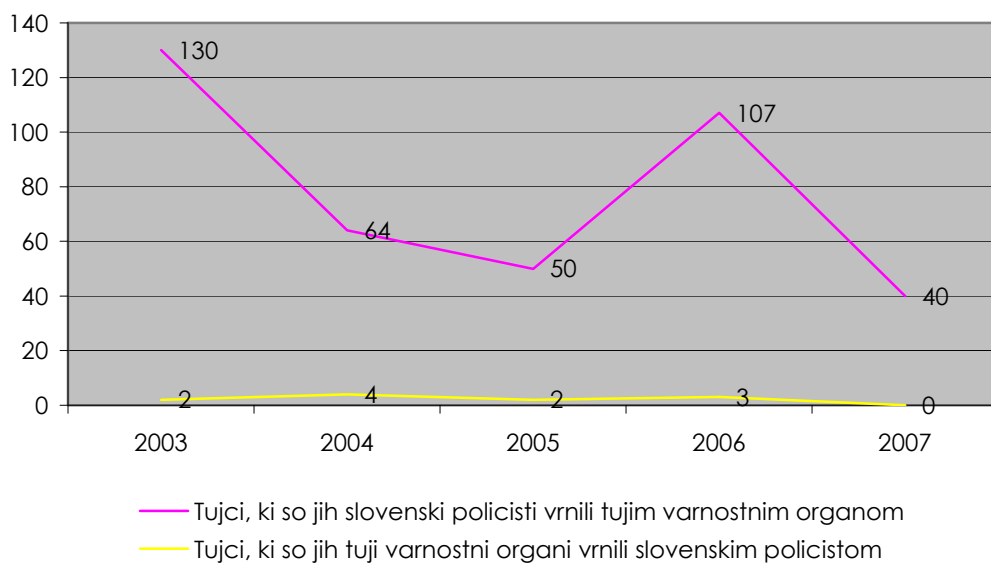
Državljanstvo oseb, obravnavanih zaradi nedovoljenih prehodov čez državno mejo

Državljanstvo	2006	2007	Porast/upad (v %)
Črna gora	0	1	100,0
Albanija	30	7	-76,6
Bolgarija	1	4	300,0
Bosna in Hercegovina	12	6	-50,0
Hrvaška	10	6	-40,0
Makedonija	11	8	-27,3
Slovenija	9	6	-33,3
Srbija	31	37	19,4
Srbija in Črna gora	4	1	-75
Druge države	44	42	-4,5
Skupaj	152	118	-22,4

Državljanstvo oseb, obravnavanih zaradi nedovoljenega prebivanja

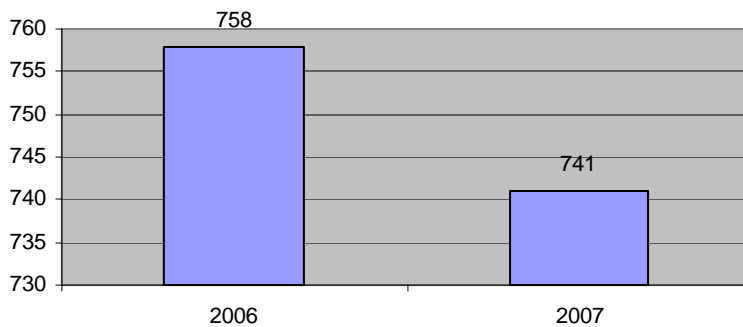
Državljanstvo	2006	2007
Črna gora	0	1
Bosna in Hercegovina	6	5
Brazilija	0	1
Hrvaška	6	6
Makedonija	3	1
Srbija	4	6
Druge države	38	2
Skupaj	57	22

Osebe, vrnjene oziroma sprejete na podlagi mednarodnih sporazumov



V SKUPNOST USMERJENO POLICIJSKO DELO

Preventivne dejavnosti*



*Prikazano je število zapisov o preventivnih dejavnostih (delo v posvetovalnih telesih in policijski pisarni, izobraževanje otrok in odraslih, preventivni projekti, predavanja itd.).

OPERATIVNO KOMUNIKACIJSKA DEJAVNOST

Reakcijski časi

Področje dela	R _† nujni interventnih dogodki 2007 (2006)	R _† vsi interventni dogodki 2007 (2006)
Kriminaliteta	10:44(08:35)	16:46(17:28)
Mejne zadeve	02:57(00:00)	16:31(16:48)
Prometna varnost	12:14(10:59)	16:49(16:43)
Javni red in mir	10:36(07:54)	14:39(15:11)
Dogodki in pojavi	13:40(12:28)	16:09(16:34)
Orožje in strelivo	21:06(08:44)	26:05(16:06)
Varstvo okolja	00:00(00:00)	24:43(21:17)
Ostale zadeve	11:40(13:26)	15:20(15:49)
Skupaj	11:24(09:46)	16:13(16:30)

Tiralice, razpisi iskanj in razglasi

Vrsta	2006	2007
Tiralice	51	41
iskanje s strani sodišč zaradi izmikanja postopku	19	23
pred nastopom kazni	9	
pobegi iz zaporov	2	1
pobegi gojencev iz PD Radeče	17	16
mednarodne tiralice–razpisi po RS	2	
mednarodne tiralice–elektronski razpisi Interpola	2	1
Razpisi iskanj	99	122
iskanje zaradi kaznivih dejanj	53	73
pobegi mladoletnikov iz vzgojnih zavodov	0	0
pobegi otrok in mladoletnikov od doma	12	9
pogrešane odrasle osebe	34	40
Razglasi	0	0
Skupaj	146	163

FORENZIČNA IN KRIMINALISTIČNOTEHNIČNA DEJAVNOST

Preiskave in strokovna mnenja

Laboratorij	Preiskave in strokovna mnenja		Porast/upad (v %)
	2006	2007	
Fizikalni	8	1	-87,5
Kemijski	20	12	-40,0
Biološki	0	0	-
Za pisave in dokumente	16	128	700,0
Daktiloskopski	51	37	-27,5
Skupaj	96	178	85,0

Najpogostejše preiskave sledi

Vrsta sledi	Preiskave		Porast/ upad (v %)
	2006	2007	
Obuvala	770	1.007	30
Papilarne črte	673	569	-11
Prepovedane droge	475	446	-6
Požari, eksplozije	46	40	-14
Onesnaženje vode	4	7	75
Barve, laki	67	46	-32
Sumljivi dokumenti	25	139	456
Rokopis	8	14	75
Denar	5	4	-20
Strelno orožje	34	65	91
Orodje	178	152	-15
Žarnice, kolesa	12	18	50
Zemlja, steklo	59	52	-12
Ključavnice	145	72	-50
Biološke sledi	443	421	-5

NADZORNA DEJAVNOST

Strokovni in ponovni nadzori nad delom policijskih enot po delovnih področjih

Delovno področje	Nadzori nad delom PP		Skupaj
	strokov.	ponovni	
Odkrivanje in preiskovanje kriminalitete	1	0	1
Vzdrževanje javnega reda, zagotavljanje splošne varnosti ljudi in premoženja	0	1	1
Zagotavljanje varnosti cestnega prometa	0	1	1
Pooblastila	5	0	5
Organizacijske zadeve	11	0	11
Izobraževanje, izpopolnjevanje in usposabljanje	2	0	2
Skupaj	19	2	21

NADZORNA DEJAVNOST

Strokovni in ponovni nadzori nad delom policijskih enot po delovnih področjih

Delovno področje	Nadzori nad delom PP		Skupaj
	strokov.	ponovni	
Odkrivanje in preiskovanje kriminalitete	1	0	1
Vzdrževanje javnega reda, zagotavljanje splošne varnosti ljudi in premoženja	0	1	1
Zagotavljanje varnosti cestnega prometa	0	1	1
Pooblastila	5	0	5
Organizacijske zadeve	11	0	11
Izobraževanje, izpopolnjevanje in usposabljanje	2	0	2
Skupaj	19	2	21

SPREMLJANJE IZVAJANJA POLICIJSKIH POOBLASTIL IN OGROŽANJA POLICISTOV

Osebe, katerih identiteto je ugotavljala policija

Zakonska podlaga	2006	2007	Porast/upad (v %)
Zakon o policiji	11.025	10.339	-6,2
Zakon o nadzoru državne meje	906	1.520	67,8

Osebe, pridržane po zakonu o policiji, zakonu o prekrških in zakonu o kazenskem postopku

Čas pridržanja	2006	2007	Porast/upad (v %)
do 24 ur (43/1ZPol)	13	18	38,5
do 48 ur (43/2 ZPol)	60	22	-63,3
do 12 ur (109/2 ZP-1)	287	337	17,4
do 12 ur (110/2 ZP-1)	24	9	-62,5
do 6 ur (157/2 čl. ZKP)	141	152	7,8
do 48 ur (157/2 čl. ZKP)	159	213	34,0
Skupaj	684	751	9,8

Uporaba posameznih vrst prisilnih sredstev in opozorilnega strela po enotah

Enota	SV	PR	FS	SP	PUV	Skupaj
PMP BISTRICA OB SOTLI	1	-	-	-	-	1
PMP ROGATEC	1	-	-	-	-	1
PP ŽALEC	24	-	23	-	-	47
PP ŠENTJUR PRI CELJU	11	-	14	-	-	25
PP ŠMARJE PRI JELŠAH	18	-	23	-	-	41
PP CELJE	118	-	154	-	-	272
PP LAŠKO	14	3	12	-	-	29
PP MOZIRJE	14	-	17	-	-	31
PP ROGAŠKA SLATINA	29	-	34	-	-	63
PP SLOVENSKE KONJICE	37	1	50	-	1	89
PP VELENJE	60	-	39	-	-	99
PPP CELJE	4	-	12	-	1	17
SEKTOR UNIF.POLI.CELJE	13	-	17	1	-	31
SKP CELJE	27	-	10	-	-	37
Skupaj	371	4	405	1	2	783

SV - sredstva za vklepanje in vezanje, PR - plinski razpršilec, FS - fizična sila, PAL - palica, PS - plinska in druga sredstva za pasivizacijo, VC - vodni curek, KON - konjenica, PMV - posebna motorna vozila, SP - službeni pes, PUV - prisilno ustavljanje prevoznih sredstev, SO - strelno orožje, OS - opozorilni strel

Uporaba prisilnih sredstev v letu 2007

Vrsta prisilnega sredstva	2007
Sredstva za vklepanje in vezanje	371
Plinski razpršilec	4
Fizična sila	405
Službeni pes	1
Sred. za prisilno ustavljanje prevoznih sredstev	2
Skupaj	783

Posledice uporabe prisilnih sredstev pri policistih in kršiteljih

Vrsta posledice	Policisti	Kršitelji
	2007	2007
Vidni zunanji znaki*	1	32
Lahka telesna poškodba	18	10
Skupaj	19	42

*Vidni zunanji znaki: praska, odrgnina ali druga manjša površinska poškodba, ki je nastala zaradi uporabe prisilnega sredstva.

Kazniva dejanja napadov na policiste

Napadi na policiste	2006	2007	Porast/upad (v %)
Kazniva dejanja	20	21	5,0
Napadeni policisti	30	28	-6,7

REŠEVANJE PRITOŽB

Pritožbe zoper policiste

	2006	2007	Porast/upad (v %)
Sprejete pritožbe	77	61	-20,8
neresene pritožbe	5	5	-
rešene pritožbe	72	56	-22,2
Pritožbe, obravnavane pri vodji organizacijske enote	38	27	-28,9
uspešno zaključen postopek	21	14	-33,3
neuspešno zaključen postopek*	17	13	-23,5
delež neuspešno zaključenih (v %)	44,7	48,2	7,6
ravnanje, skladno s predpisi**	35	24	-31,4
ravnanje, neskladno s predpisi	3	3	-
delež ravnanj, neskladnih s predpisi (v %)	7,89	11,11	40,7
ni ocene	0	0	-
Zavižene pritožbe (9. člen)	6	3	-50,0
Predčasno zaključen postopek (12. člen)	19	18	-5,3
Pritožbe, obravnavane na seji senata	26	21	-19,2
neuspešno zaključen postopek pri vodji org. enote	17	13	-23,5
sum storitve kaznivega dejanja***	9	8	-11,1
utemeljene	3	3	-
neutemeljene	23	18	-21,7
delež utemeljenih (v %)	11,5	14,3	23,8
ni ocene	0	0	-

* Pritožbe, za katere postopek pri vodji organizacijske enote ni bil uspešno zaključen, zato so bile poslane pristojni službi MNZ za obravnavo na seji senata.

** Pritožbe, pri katerih je vodja organizacijske enote ocenil, da je bilo ravnanje policista skladno s predpisi.

*** Pritožbe, pri katerih obstajajo razlogi za sum storitve kaznivega dejanja, rešuje pristojna služba MNZ.

NOTRANJE PREISKAVE

Kazniva dejanja, katerih storitve so bili osumljeni delavci policije

KAZNIVA DEJANJA PO POGlavJIH KZ	Kazenska ovadba ali poročilo (148/9 ZKP)		Poročilo (148/10 ZKP)		Odstop spec. Oddelku
	2006	2007	2006	2007	2007
KD zoper življenje in telo	0	0	3	1	0
KD zoper človekove pravice in svoboščine	1	2	8	4	0
KD zoper volilno pravico in volitve	0	0	0	0	0
KD zoper čast in dobro ime	0	0	5	1	0
KD zoper spolno nedotakljivost	1	0	0	0	0
KD zoper zakonsko zvezo, družino in mladino	0	0	0	0	0
KD zoper premoženje	2	0	1	3	1
KD zoper gospodarstvo	0	0	0	0	0
KD zoper pravni promet	0	0	0	1	0
KD zoper uradno dolžnost in javna pooblastila	1	4	25	15	2
KD zoper pravosodje	0	0	1	1	1
KD zoper javni red in mir	0	0	2	0	0
KD zoper splošno varnost ljudi in premoženja	0	1	0	0	0
Skupaj	5	7	45	26	4

KADROVSKE IN ORGANIZACIJSKE ZADEVE

Sistemizirana in zasedena delovna mesta

LETO	Sistemizirana delovna mesta			Zasedena delovna mesta		
	Status policista	Brez statusa policista	Skupaj	Status policista	Brez statusa policista	Skupaj
2003	697	99	796	667	106	773
2004	716	110	826	666	111	777
2005	717	109	826	632	105	737
2006	747	108	855	657	110	767
2007	806	108	914	717	114	831

Sistemizirana in zasedena delovna mesta po enotah

ENOTA	Sistemizirana delovna mesta			Zasedena delovna mesta		
	Status policista	Brez statusa policista	Skupaj	Status policista	Brez statusa policista	Skupaj
PP Celje	81	11	92	62	11	73
PP Laško	29	4	33	24	4	28
PP Mozirje	23	3	26	19	3	22
PP Slovenske Konjice	32	5	37	26	5	31
PP Šentjur	25	3	28	22	3	25
PP Šmarje pri Jelšah	90	5	95	84	5	89
PP Rogaška Slatina	100	6	106	99	7	106
PP Velenje	55	9	64	47	10	57
PP Žalec	41	5	46	33	4	37
PPP Celje	51	7	58	39	7	46
PMP Rogatec	77	3	80	73	3	76
PMP Bistrica/Sotli	51	3	54	50	2	52
Vodstvo PU	2	1	3	2	1	3
SD	8	2	10	7	2	9
SKP	77	5	82	75	10	85
SUP	31	1	32	25	1	26
OKC	25	2	27	23	2	25
SOP	8	33	41	7	34	41
SKUPAJ	806	108	914	717	114	831

Zahtevana in dejanska izobrazba zaposlenih

Zahtevana izobrazba	Sistemizirana del. mesta	Dejanska izobrazba					Zasedena del. mesta
		Nižja	Srednja	Višja	Visoka/univ.	Mag./d r.	
Nižja	30	39	0	0	0	0	39
Srednja	718	0	587	0	0	0	587
Višja	62	0	0	62	0	0	62
Visoka/uni.	104	0	0	0	131	12	143
Skupaj	914	39	587	62	131	12	831

Spol in starost zaposlenih

Spol/starost	Uniformirani policisti	Neuniformirani policisti	Delavci policije brez statusa policista	Skupaj
Spol				
moški	539	96	26	661
ženski	65	17	88	170
Povprečna starost	Ni p.	Ni p.	Ni p.	37,8

IZOBRAŽEVANJE, IZPOPOLNJEVANJE IN USPOSABLJANJE

Izvajanje programa usposabljanja za policiste za nadzor državne meje

Skupina	Leto vpisa	Vpisani	Zaključilo izobraževanje	Delež uspešnih (v %)
I.	2006	29	29	100
II.	2007	32	30	93,7

Izvajanje izobraževalnega programa za višje policiste

Generacija	Leto vpisa	Vpisani	Zaključilo izobraževanje	Delež uspešnih (v %)
I.	2000	2	2	100
II.	2001	2	2	100
III.	2002	2	2	100
IV.	2003	2	2	100
V.	2004	4	3	75
VI.	2005	2	2	100
VII.	2006*	1		
VIII.	2007*	3		

*Policisti, napoteni v letih 2006 in 2007, še niso zaključili z izobraževanjem.

Izvajanje programov izpopolnjevanja in usposabljanja

Področje	Izvedeni programi		Udeleženci	
	2006	2007	2006	2007
Splošne policijske naloge in specialnosti	39	33	426	287
Kriminalistično preiskovanje	25	26	306	335
Socialne veščine in delo z ljudmi	12	8	46	48
Mednarodna usposabljanja	0	2	0	2
Delo vodnikov službenih psov	4	5	5	7
Informatika in računalništvo	3	4	13	606
Poslovanje z dokumentarnim gradivom	0	1	0	4
Varnost in zdravje pri delu	7	10	43	100
Delo specialne enote	3	1	5	1
Varovanje in oseb in objektov	0	2	0	19
Jezikovna usposabljanja	2	2	5	3
Notranje preiskave in pomoč policistom	1	0	22	0
Skupaj	96	94	871	1412

*Udeleženci iz policije ter zunanjih, domačih in tujih ustanov.

ODNOSI Z JAVNOSTMI

Vrsta	2006	2007	Porast/upad (v %)
Tiskovne konference, kratki sestanki, fototermini	16	17	6
Sporočila, obvestila, informacije za javnost	435	408	-6
Pisni in ustni odgovori na vprašanja novinarjev	200	451	126
Pisni in ustni odgovori na vprašanja državljanov	47	65	38
Demantiji na prispevke v medijih	0	2	-