



REPUBLIKA SLOVENIJA  
**MINISTRSTVO ZA NOTRANJE ZADEVE**  
**P O L I C I J A**

**POLICIJSKA UPRAVA CELJE**

Ljubljanska cesta 12, 3000 CELJE  
Telefon: 03 542 62 00, telefax: 03 542 63 63  
E-pošta: [puce@policija.si](mailto:puce@policija.si); <http://www.policija.si>

Številka: 0101-8/2009/6  
Datum : 20. 7. 2009

**POROČILO O DELU**  
**POLICIJSKE UPRAVE CELJE**  
**ZA PRVO POLLETJE 2009**

## KAZALO VSEBINE:

<b>1 ZNAČILNOSTI DELA POLICIJE .....</b>	<b>3</b>
<b>2 DELO PO POSAMEZNIH DELOVNIH PODROČJIH.....</b>	<b>4</b>
<b>2.1 TEMELJNE DEJAVNOSTI .....</b>	<b>4</b>
2.1.1 Preprečevanje, odkrivanje in preiskovanje kriminalitete .....	4
2.1.2 Vzdrževanje javnega reda in zagotavljanje splošne varnosti ljudi in premoženja	6
2.1.3 Zagotavljanje varnosti cestnega prometa .....	7
2.1.4 Nadzor državne meje in izvajanje predpisov o tujcih .....	8
2.1.5 Varovanje določenih oseb in objektov .....	10
<b>2.2 DRUGE DEJAVNOSTI.....</b>	<b>10</b>
2.2.1 V skupnost usmerjeno policijsko delo .....	10
2.2.2 Operativno komunikacijska dejavnost .....	10
2.2.3 Forenzična in kriminalističnotehnična dejavnost.....	11
2.2.4 Analitska dejavnost.....	12
2.2.5 Nadzorna dejavnost.....	12
2.2.6 Spremljanje izvajanja policijskih pooblastil in ogroženja policistov.....	12
2.2.7 Reševanje pritožb .....	13
2.2.8 Notranje preiskave .....	13
2.2.9 Informacijska in telekomunikacijska dejavnost .....	14
2.2.10 Kadrovske in organizacijske zadeve.....	14
2.2.11 Izobraževanje, izpopolnjevanje in usposabljanje.....	15
2.2.12 Finančno materialne zadeve.....	15
2.2.13 Mednarodno sodelovanje .....	16
2.2.14 Odnosi z javnostmi .....	16
<b>PRILOGA: STATISTIČNI PODATKI.....</b>	<b>17</b>

## 1 ZNAČILNOSTI DELA POLICIJE

Recesija oz. gospodarska kriza ter varčevalni ukrepi, kot posledica le-te, so vplivali tudi na delo policije. Nekoliko se je namreč spremenila struktura kaznivih dejanj in prekrškov zoper javni red. Tako se je zlasti povečala gospodarska kriminaliteta, kršitve javnega reda so se z javnih krajev »preselile« v zasebne prostore. Omejitev zaposlovanja se je odrazila v povečevanju okrnjenosti zasedenosti zlasti območnih policijskih postaj (PP). Pomanjkanje policistov se je tako odražalo tudi v podaljšanju odzivnih časov za nujne interventne dogodke.

Kljub temu tako polletni statistični podatki, kot tudi raziskave javnega mnenja kažejo, da so varnostne razmere na območju Policijske uprave (PU) Celje stabilne, na večini področij so se v primerjavi s preteklim letom celo izboljšale. Državljanom je bila zagotovljena visoka stopnja varnosti. Velika večina jih, kot kažejo podatki opravljene ankete o zadovoljstvu strank, naše delo ocenjuje pozitivno, zaradi česar lahko upravičeno rečemo, da smo ga, kljub kadrovskim težavam, uspešno opravili.

V prvem polletju 2009 je bilo obravnavanih 6,8 % več kaznivih dejanj kot v prvem polletju leta 2008, kljub temu pa je bila preiskanost malenkost višja in je znašala 53,5 % (53,3 %) <sup>1</sup>. V primerjavi z enakim obdobjem preteklega leta je opaziti porast števila kaznivih dejanj, ki so jih izvršili mladoletniki, znatno pa se je povečalo število obravnavanih kaznivih dejanj s področja gospodarske kriminalitete. Precej se je zmanjšalo število kaznivih dejanj zoper življenje in telo ter kaznivih dejanj, povezanih z neupravičeno proizvodnjo in prometom z mamili.

Stanje javnega reda ter splošne varnosti ljudi in premoženja je bilo v prvih šestih mesecih leta 2009 razmeroma ugodno, saj odmevnejših oz. hujših kršitev praktično ni bilo, policisti pa so obravnavali 2.117 (2.241) kršitev javnega reda, kar je manj kot je povprečje zadnjih nekaj let in tudi 5,5 % manj kot v enakem obdobju preteklega leta. Zaznan je precejšen upad števila kršitev na javnih krajih, kot so ceste, ulice, gostinski lokali in prireditveni prostori, bistveno pa se je povečalo število prekrškov, storjenih v stanovanjih. Selitev kršitev iz javnega v zasebni prostor je gotovo posledica gospodarske krize pa tudi stremljenja k ničelni toleranci kršitev v povezavi z družinskim nasiljem.

Tudi stanje varnosti cestnega prometa je, če upoštevamo statistične podatke, nekoliko boljše, kot v prvi polovici preteklega leta, saj se je število obravnavanih prometnih nesreč zmanjšalo, manj je bilo tudi mrtvih in hudo poškodovanih udeležencev prometnih nesreč. Kljub večjemu številu represivnih ukrepov in pridržanih voznikov, zaloteni pri vožnji pod vplivom alkohola, se je število alkoholiziranih povzročiteljev prometnih nesreč povečalo, prav tako se je zvišala povprečna stopnja alkoholiziranosti povzročiteljev nesreč.

Mejna in tujska problematika ne predstavljata večjih varnostnih tveganj. Zaznani so primeri pojavov skupin državljanov Evropske unije in severovzhoda, ki ciljno ali med tranzitom območja PU Celje izvršujejo različna kazniva dejanja. Po storjenem dejanju zapustijo območje policijske uprave.

---

<sup>1</sup> Podatki v oklepaju so za prvo polletje 2008.

## **2 DELO PO POSAMEZNIH DELOVNIH PODROČJIH**

### **2.1 TEMELJNE DEJAVNOSTI**

#### **2.1.1 Preprečevanje, odkrivanje in preiskovanje kriminalitete**

V prvem polletju 2009 je bilo v PU Celje obravnavanih 4.227 (3.957) kaznivih dejanj, kar je 6,8 % več kot v prvem polletju leta 2008. Preiskanost je znašala 53,5 % (53,3 %). Državnemu tožilstvu je bilo posredovanih 3.049 (2.933) kazenskih ovadb, kar je 4,0 % več kot v letu pred tem. Po oceni policije so storilci s kaznivimi dejanji povzročili za 18.094.800,00 (5.001.100,00) evrov škode. Zaradi utemeljenega suma storitve kaznivih dejanj so bile vložene kazenske ovadbe in poročila v njihovo dopolnitev zoper 1.284 (1.291) oseb.

Obravnavanih je bilo 3.837 (3.708) kaznivih dejanj s področja splošne kriminalitete, kar je 3,6 % več kot v enakem obdobju leta 2008. Največji del splošne kriminalitete se nanaša na kazniva dejanja zoper premoženje, saj je bilo teh 2.687 (2.412). Trenutno je preiskanih 897, kar je 2,3 % več kot v enakem obdobju lani. Izpostaviti je potrebno tatvine po 204. členu Kazenskega zakonika, ki jih je bilo obravnavanih 1.219 (1.157). Opazen je manjši porast drznih tatvin, in sicer z 31 na 36, preiskanost teh znaša 44,4 % (41,9 %). V porastu so tudi vlomne tatvine, ki jih je 819 (644), preiskanih pa je 25,8 % (22,5 %). Obravnavanih je bilo 15 (16) ropov, med katerimi prevladujejo ulični ropi, kjer storilec žrtvi na silo odvzame denarnico ali mobilni telefon.

Pri ostalih kaznivih dejanjih zoper premoženje odstopanja, v primerjavi z letom 2008, niso velika. Ocenjujemo, da je bilo delo uspešno predvsem pri preiskovanju hujših oblik premoženjskih deliktov (velike tatvine, serije kaznivih dejanj...), ki so v večji meri preiskani. Dejstvo, da se v preiskavo tovrstnih kaznivih dejanj vlaga veliko truda, potrjuje podatek, da je bilo v prvi polovici letošnjega leta po Zakonu o kazenskem postopku za daljši čas od šest ur pridržanih 46 oseb, vse zaradi preiskave premoženjskih deliktov.

V prvi polovici leta 2009 je bilo podanih 191 kazenskih ovadb zoper storilce kaznivih dejanj nasilja v družini. Gre za novo kaznivo dejanje (191. člen Kazenskega zakonika), katerega uveljavitev vpliva na povečanje števila kaznivih dejanj zanemarjanja mladoletne osebe oziroma surovega ravnanja, ki jih je bilo 42 (14). Obravnavi kaznivih dejanj z elementi nasilja, še posebej kaznivih dejanj, storjenih znotraj družine, je bila na PU Celje posvečena posebna pozornost, saj se pri tem teži k ničelni toleranci. Pri obravnavi tovrstnih kaznivih dejanj se je pogosto sodelovalo z zunanjimi institucijami, za preiskovanje pa so bili tudi dodatno usposobljeni določeni policisti.

V prvih šestih mesecih je bilo obravnavanih 143 (235) kaznivih dejanj zoper življenje in telo, kar predstavlja upad za 39,1 %. Preiskanost znaša 93,7 % (91,5 %). Največji upad tovrstnih kaznivih dejanj je zaznan pri lahkih telesnih poškodbah, ki jih je bilo 121 (193), in pri hujših telesnih poškodbah, ki jih je bilo 13 (21). V prvem polletju je bil obravnavan en poskus kaznivega dejanja uboja, ki je uspešno rešen. Delež kaznivih dejanj zoper spolno nedotakljivost ostaja primerljiv glede na enako obdobje preteklega leta. Tovrstnih kaznivih dejanj je bilo obravnavanih 28 (29), preiskanost pa znaša 82,1 % (96,9 %). Upad kaznivih dejanj, glede na leto pred tem, je zaznati pri spolnem napadu na osebo, mlajšo od 15 let, saj je bilo obravnavanih 13 (17) tovrstnih kaznivih dejanj.

Število kaznivih dejanj, ki jih izvršujejo mladoletniki, se je v prvem polletju leta 2009 povečalo. Obravnavanih je bilo 148 (113) kaznivih dejanj, kazensko ovadenih pa 118 (104) mladoletnikov. Še vedno gre za dejanja, ki so v pretežni meri s področja premoženjske kriminalitete.

Ocenjujemo, da je število kaznivih dejanj na področju gospodarske kriminalitete v zadnjem času v porastu. Predvsem gre za kazniva dejanja, povezana s plačilno sposobnostjo, ter dejanja, povezana z davčnim utajevanjem. Nadalje je zaznan porast zadev, povezanih z organiziranimi oblikami gospodarske kriminalitete, pri katerih gre za zatajitev finančnih obveznosti. Tako je bilo v prvi polovici leta 2009 obravnavanih 390 (249) kaznivih dejanj gospodarske kriminalitete, kar je v primerjavi s prejšnjim letom 56,6 % več. Skupna škoda, povzročena s temi dejanji, je bila ocenjena na 14.252.000,00 (2.369.900,00) evrov. Pretežni del škode je posledica porasta kaznivih dejanj davčne zatajitve oz. zatajitve finančnih obveznosti, z 38 v lanskem na 57 v letošnjem polletju. Porast števila obravnavanih kaznivih dejanj gre pripisati še gospodarskim goljufijam, ki je bilo obravnavanih 100 (58).

V prvi polovici leta 2009 je bilo zaključenih šest zadev, povezanih z utajo davkov. V vseh primerih je šlo za delovanje družb tipa »missing trader« ter utajo davka na dodano vrednost. Skupna škoda, povzročena s temi šestimi kaznivimi dejanji, je bila ocenjena na približno 1.200.000,00 evrov. Prav tako je bila zaključena obsežna preiskava gospodarske družbe (trgovskega podjetja) v zvezi s sumi poslovnih goljufij. Zoper odgovorne osebe je bila podana kazenska ovadba za devet kaznivih dejanj, višina škode pa je bila ocenjena na več kot 680.000 evrov.

Na področju organizirane kriminalitete je zaznan upad obravnavanih kaznivih dejanj, saj je bilo teh v prvi polovici leta 19 (43). Večino predstavljajo kazniva dejanja neupravičene proizvodnje in prometa z mamili (10), pri katerih je bilo zaznano, da so posledica organiziranih oblik delovanja kriminalnih združb po Europolovih kriterijih.

V prvem polletju 2009 je bilo v PU Celje obravnavanih 155 (217) zadev, povezanih s kaznivimi dejanji prodaje prepovedanih drog. Podanih je bilo 147 (200) ovadb zaradi neupravičene proizvodnje in prometa z mamili in 8 (17) ovadb zaradi omogočanja uživanja mamil.

V mesecu maju 2009 je bila zaključena obsežna preiskava kaznivih dejanj neupravičene proizvodnje in prometa z mamili, v okviru katere je bilo kazensko ovadenih 13 oseb, od tega sedem državljanov Slovenije, dva državljana Bosne in Hercegovine, po en državljan Kosova, Alžirije in Ukrajine ter ena oseba brez državljanstva. Ovadeni so bili za skupno 14 kaznivih dejanj. V preiskavi je bilo zaseženih 3.139 g prepovedane droge heroin, 150 g prepovedane droge kokain in 5.800 g prepovedane droge konoplja.

V prvi polovici leta 2009 so bili obravnavani štirje primeri, ko so osebe zaužile prekomerno količino prepovedane droge. Posledica treh je bilo nudenje zdravniške pomoči, v enem primeru pa je prišlo do smrti uživalca.

V mesecu marcu je bila zaključena večmesečna preiskava nedovoljene proizvodnje in prometa orožja ali eksplozivov, v okviru katere je bilo skupno ovadenih osem oseb za osem kaznivih dejanj. V preiskavi je bila zasežena večja količina orožja in eksploziva, preiskovalni sodnik je po zaslišanju odredil pripor zoper štiri osebe. Obravnavanih je bilo 6 (0) kaznivih dejanj nedovoljene proizvodnje in prometa orožja ali eksploziva, ki so posledica organizirane kriminalitete.

V okviru računalniške forenzike je bilo v prvem polletju 2009 opravljenih 24 (24) zasegov računalniških podatkov in 2 (11) pregleda teh podatkov. V tem obdobju ni bilo obravnavanih kaznivih dejanj neupravičenega vstopa v informacijski sistem, neupravičene uporabe avtorskega dela in izdelovanja ter pridobivanja pripomočkov za vdor ali neupravičen vstop v informacijski sistem.

## 2.1.2 Vzdrževanje javnega reda in zagotavljanje splošne varnosti ljudi in premoženja

Pravočasno in dobro načrtovanje ter organiziranje dela je prispevalo k razmeroma ugodnemu stanju na tem področju. Posebna pozornost je bila namenjena varovanju človekovih pravic in svoboščin pri odvzemih prostosti, zagotavljanju ustrezne ravni varnosti na javnih shodih in prireditvah ter obravnavanju kršitev, povezanih z nasiljem v družini. Večje angažiranje policije so zahtevale kršitve javnega reda na javnih krajih, predvsem na športnih prireditvah in v gostinskih lokalih, pogosto zaradi pretiranega hrupa.

V prvih šestih mesecih leta 2009 je bilo obravnavanih 2.117 (2.241) kršitev javnega reda ali 5,5 % manj kot v enakem obdobju preteklega leta. Kršitev Zakona o varstvu javnega reda in miru je bilo 1.500 (1.682) ali 10,8% manj, kršitev drugih predpisov o javnem redu pa 617 (559) ali 10,4 %. Med kršitvami drugih predpisov o javnem redu je bilo največ kršitev Zakona o tujcih, Zakona o proizvodnji in prometu s prepovedanimi drogami, Zakona o prijavi prebivališča, Zakona o zaščiti živali, Zakona o osebni izkaznici, Zakona o omejevanju porabe alkohola, Zakona o orožju ter Zakona o javnih zbiranjih.

Obravnavanih je bilo 271 (266) kršitev s področja nasilja v družini, 262 (262) primerov vpitja in nedostojnega vedenja in 260 (319) kršitev, povezanih z izzivanjem ali vzpodbujanjem k pretepu, ki jih je sicer bilo 18,5 % manj kot v enakem obdobju preteklega leta. Enak upad, in sicer za 18,3 %, predstavlja nedostojno vedenje do uradne osebe, saj je bilo teh kršitev obravnavanih 183 (224). V prvem polletju 2009 je bilo obravnavanih tudi 133 (160) neupoštevanj odredbe uradne osebe, kar pomeni 16,9 % upad glede na leto pred tem. Ocenjujemo, da se stanje v postopkih, ki jih policisti vodijo proti kršiteljem, izboljšuje.

Največ kršitev je bilo obravnavanih v stanovanju, in sicer 388 (439). Zadeva je nekako logična posledica stremljenja k ničelni toleranci tovrstnih kršitev, predvsem pa posledica gospodarske krize, ko se kršitve iz javnega kraja selijo v zasebni prostor. Na drugi strani tako beležimo ogromen upad kršitev, in sicer za kar 35,1 %, na cestah, ulicah in trgih, kjer jih je bilo 327 (504). Beležimo tudi 10,0 % upad kršitev v gostinskih objektih, saj je bilo teh 212 (234), in 67,1 % upad kršitev na javnih zbiranjih, kjer je bilo teh 28 (85).

Naloge, povezane z javnimi prireditvami, so policisti izvajali na 550 (595) javnih prireditvah in 3 (4) javnih shodih. Povečane aktivnosti policije pri varovanju javnih prireditev so bile potrebne predvsem ob gostovanju klubov, ki jih podpirajo organizirane navijaške skupine. Večje število policistov je bilo potrebnih za varovanje rokometne in košarkarske tekme (v obeh primerih enkrat) ter za varovanje štirih nogometnih tekem in dveh smučarskih tekem.

V prvem polletju letošnjega leta ni bilo obravnavane množične kršitve javnega reda, v lanskem je bila ena. Za učinkovitejše ukrepanje na športnih prireditvah (predvsem na nogometnih, košarkarskih in rokometnih tekmah) je bila za zavarovanje in spremljanje prevozov navijačev pogosto aktivirana posebna policijska enota.

Obravnavanih je bilo 6,5 % manj kršitev Zakona o orožju, in sicer 29 (31). Zaradi suma, da posameznik ne izpolnjuje pogojev za posest orožja, je bilo pristojni upravni enoti poslanih 6 (1) pobud za uvedbo upravnega postopka za odvzem orožja.

Policisti so v okviru pristojnosti iz Zakona o zasebnem varovanju izvajali nadzor nad zasebnimi varnostnimi službami, tako z rednimi oblikami dela policije, ob preverjanju upravičenosti uporabe ukrepov s strani varnostnikov, kot tudi v okviru poostrenih nadzorov. Pri nadzoru nad izvajanjem Zakona o zasebnem varovanju in o obveznem organiziranju službe varovanja ni bilo ugotovljenih kršitev, v enakem obdobju lanskega leta pa so bile ugotovljene tri.

V skladu s predpisi so policijske enote v PU Celje v 36 (31) primerih zagotovile pomoč državnim organom, gospodarskim družbam, zavodom ter drugim organizacijam in posameznikom z javnimi pooblastili.

Izrečenih je bilo 112 ukrepov prepovedi približevanja, v enakem obdobju lanskega leta pa 56, kar predstavlja 100,0 % več ukrepov. Od tega je bilo v letošnjem polletju 12 (4) ukrepov potrjenih do dveh dni, 84 (41) ukrepov je bilo podaljšanih do 10 dni, 16 (11) ukrepov prepovedi približevanja pa je bilo podaljšanih do 60 dni. Dva ukrepa sta bila razveljavljena.

Obravnanih je bilo tudi 431 (442) dogodkov, v katerih je 63 (93) oseb umrlo.

### **2.1.3 Zagotavljanje varnosti cestnega prometa**

Če smo s prometno varnostjo, upoštevaje zgolj število prometnih nesreč in njihovih posledic, še lahko zadovoljni, pa to nikakor ne pomeni za vzroke le-teh in delež alkoholiziranih voznikov. Še vedno je prevelika hitrost tista, zaradi katere se zgodi največje število prometnih nesreč, pa tudi posledice so najhujše. Delež alkoholiziranih povzročiteljev se je tako povečal pri nesrečah II., III. in IV. kategorije, zaskrbljujoč pa je tudi porast povprečnih stopenj alkoholiziranosti pri teh nesrečah. Policisti PU Celje so odredili zanemarljivo manj (0,5 %) preizkusov alkoholiziranosti in pri tem ugotovili za 16,8 % manj vinjenih voznikov. Kljub temu je bilo pridržanih 608 voznikov, ki so imeli v organizmu preveliko količino alkohola.

Ugotovljenih je bilo 26.828 (26.015) kršitev cestno prometnih predpisov, kar je 3,1 % več kot v enakem obdobju preteklega leta. Zaradi kršitev Zakona o varnosti cestnega prometa je bilo izvedenih 26.578 ukrepov oz. 3,4 % več. Zaradi neupoštevanja predpisanih omejitev hitrosti, vožnje pod vplivom alkohola, nepravilne strani in smeri vožnje ter neuporabe varnostnega pasu je bilo izrečenih 14.752 ukrepov, kršiteljem cestno prometnih predpisov je bilo zaseženih 53 (37) motornih vozil. Večina vozil je bila zasežena večkratnim kršiteljem cestno prometnih predpisov, ki so bili ponovno zaloteni pri storitvi hujšega prekrška in so bili poleg zalotitve izpolnjeni še drugi zakonski pogoji za zaseg vozila.

V primerjavi z enakim obdobjem lani je bilo obravnanih 14,8 % manj prometnih nesreč, in sicer 1.171 (1.374). Z vidika varnosti cestnega prometa je najbolj pomemben podatek, da so letos ceste na območju PU Celje terjale manj smrtnih žrtev, več pa je bilo obravnanih prometnih nesreč s telesnimi poškodbami. S smrtnim izidom je bilo obravnanih 8 (13) prometnih nesreč, v katerih je umrlo 11 (13) udeležencev cestnega prometa. Obravnanih je bilo tudi 4,4 % več prometnih nesreč s telesno poškodbo, in sicer 567 (543), v katerih je bilo 13,7 % manj hudo in 10,7 % več lahko telesno poškodovanih. V prometnih nesrečah je največ udeležencev umrlo na območju PP Celje (sedem), PP Slovenske Konjice (dva) ter po eden na območju PP Mozirje in PP Velenje. Med vzroki prometnih nesreč še vedno prevladuje neprilagojena oz. prekoračena hitrost (21,9 % vseh nesreč, pet mrtvih), sledijo nepravilna stran in smer vožnje (17,3 %, dva mrtva), nepravilni premiki z vozilom (16,1 %, nič mrtvih), neupoštevanje pravil o prednosti (15,8 %, en mrtev), neustrezna varnostna razdalja (13,6 %, nič mrtvih), nepravilno prehitevanje (»le« 3,7 %, vendar trije mrtvi) itd. Skrb vzbujajoč je podatek o deležu alkoholiziranih povzročiteljev prometnih nesreč, ki znaša 12,4 % (12,6 %). Prav tako vzbuja skrb podatek o deležu alkoholiziranih voznikov, ki so povzročili prometno nesrečo s smrtnim izidom, saj ta znaša kar 62,5 % (61,5 %). V prometnih nesrečah so umrli 3 (6) vozniki osebnih avtomobilov, 3 (2) potniki, 2 (4) voznika motornih koles (4), dva pešca ter 1 (1) drug udeleženec.

V prvem polletju je bilo izvedenih 13 poostrenih nadzorov cestnega prometa, v katerih so sodelovale vse policijske postaje z območja PU Celje. Izvedenih je bilo tudi šest poostrenih nadzorov na slovenskem cestnem križu vzhod-zahod, ki na območju policijske uprave poteka

na avtocesti A1, in vzporednih regionalnih cestah R2-430 Tepanje – Celje in R2-447 Celje – Žalec – Vransko – Zajasovnik. Poostreni nadzori so bili usmerjeni v ugotavljanje tistih kršitev cestno prometnih predpisov, ki so glavni vzroki za prometne nesreče oziroma posledice teh (hitrost, alkohol, stran smer vožnje, varnostni pas, pešci, enosledna vozila ter tovorna vozila in avtobusi). Najmanj enkrat mesečno so se izvajale meritve hitrosti na avtocesti pred predorom Ločica.

Opravljenih je bilo 86 (36) spremstev izrednih prevozov, v katerih je sodelovalo 181 (74) policistov, ki so opravili 221 (102) ur in prevozili 3.680 (2.156) kilometrov. Vedno večje število opravljenih spremstev izrednih prevozov predstavlja veliko obremenitev za PPP Celje, ki je še vedno kadrovsko slabo zasedena.

Cestna infrastruktura se na območju PU Celje v prvem polletju 2009 ni bistveno spremenila ali izboljšala. Pri urejanju cestnega prometa je bil dan poudarek pretočnosti prometa na slovenskem cestnem križu vzhod-zahod (avtocesta A1) in celjskem cestnem križu (G1-4, G1-5, G2-107, R2-430 in R2-447). Zaradi povečanega prometa tovornih vozil in polovične zapore avtoceste (sanacija predorov Golo Rebro in Pletovarje ter viaduktov Golo rebro in Škedenj) je prihajalo do pogostih zastojev prometa na relaciji Dramlje - Tepanje in obratno. S stališča varnosti cestnega prometa na avtocesti je potrebno ponovno omeniti perečo problematiko počivališč, ki jih je premalo in zaradi majhnosti, predvsem v nočnem času, ne zmorejo sprejeti večje kapacitete tovornih vozil. Vozniki tovornih vozil zato parkirajo na vozišču priključne ceste na počivališče ter tudi na zaviralnem in pospeševalnem pasu. S problematiko počivališč je seznanjena Družba za avtoceste Republike Slovenije, ki pa se na to ne odziva.

V času zimskih voznih razmer na cestah ni bilo večjih zastojev ali preusmeritev prometa. Kljub temu na avtocesti še vedno ostajajo težave z izločanjem tovornih vozil v zimskih razmerah, saj upravljavec ceste nima na razpolago dovolj ustreznih mest za izločanje. Podobna situacija je na večini ostalih državnih cest. Z opisano problematiko so upravljavci državnih cest vsakoletno seznanjeni.

Na pretočnost prometa so vplivale tudi številne športne in druge prireditve, ki so se odvijale na javnih prometnih površinah. Glede angažiranja policije so izstopali mednarodna etapna kolesarska dirka Dirka po Sloveniji, Rally Saturnus in Maraton državnosti.

#### **2.1.4 Nadzor državne meje in izvajanje predpisov o tujcih**

Dogajanje na državni meji s Hrvaško lahko v prvem polletju leta 2009 ocenimo kot zelo ugodno. Osebe, ki so nedovoljeno vstopile v Slovenijo, so bile prijete neposredno v obmejnem območju. Pri tem ni bilo nedovoljenih prehodov večjih organiziranih skupin. Pri upadu nedovoljenih prehodov čez državno mejo gre za sklop večjega števila ukrepov na mednarodni, državni, regionalni in lokalni ravni. Prav tako je k temu pripomoglo medsebojno sodelovanje med policisti na mejnih prehodih in zeleni meji, uporaba tehničnih sredstev (termovizije, službenih psov, helikopterja), mešano patroljiranje s hrvaškimi varnostnimi organi, uspešno vračanje oseb zaradi nedovoljenih prehodov čez državno mejo, čezmejno policijsko sodelovanje, ukrepi kontroliranega prehajanja državne meje in ukrepi po sporazumu o obmejnem prometu in sodelovanju.

Na notranji meji z Avstrijo ni bilo varnostnih dogodkov, ki bi bili povezani z nedovoljenimi vstopi na notranjih mejah. Obravnavan je bil en primer nezakonitega lova.

Na mejnih prehodih in zeleni meji, kljub različnim oblikam dela (sodelovanje s carino, dejavnosti Frontexa, poostreni nadzori) ni bilo odkritih večjih primerov tihotapstva.



V zvezi s problematiko odkrivanja in preprečevanja čezmejne kriminalitete in nedovoljenih migracij na t. i. slovenskem cestnem križu se je nadaljevalo z aktivnostmi in ukrepi policije na avtocesti. Največ ukrepov na avtocesti je ugotovila specializirana enota za nadzor državne meje.

V notranjosti države so policisti pozornost usmerjali v nadzor nad zakonitostjo prebivanja tujcev v državi (problematika državljanov Kitajske in Kosova, fiktivne zakonske zveze, zaposleni tujci pri avtoprevoznikih, plesalke...). Pri opravljanju nalog smo zelo dobro sodelovali z zavodi za zaposlovanje, inšpektoratom za delo, carino, upravnimi enotami in celjskimi zapori. Ugotovljeno je bilo povečano število kršitev Zakona o tujcih, in sicer 157 (123) ali 27,6 % več kot v letu pred tem. Zaradi nezakonitega prebivanja v Sloveniji je bilo obravnavanih 43 (26) tujcev, največ državljanov Hrvaške, Bosne in Hercegovine in Srbije. Kršitev Zakona o prijavi prebivališča je bilo 64 (71), kar je 9,9 % manj kot v enakem lanskem obdobju. V 2 (13) primerih so bili podani tudi predlogi drugemu prekrškovnemu organu.

Kršitev Zakona o nadzoru državne meje je bilo ugotovljenih 19 (18) ali 5,6 % več kot v enakem obdobju preteklega leta.

V Schengenskem informacijskem sistemu je bilo 50 (143) »zadetkov«, od tega 46 na osebah in štiri na listinah. Kot posebnost velja omeniti odvzem prostosti državljanu Slovenije, ki je bil izročen nemškimi varnostnim organom (na podlagi evropskega pripornega naloga).

Število potnikov na mejnih prehodih se je zmanjšalo za 21,6 %; državno mejo jih je prestopilo 1.227.489 (1.564.796). Strukturo potnikov so v 59,4 % predstavljali državljani tretjih držav, predvsem z območja nekdanje Jugoslavije, 40,6 % je bilo državljanov Slovenije in Evropske unije.

Pri prometu vozil čez mejne prehode je zaznan 6,0 % upad, saj je državno mejo prevozilo 685.230 (732.198) vozil.

Na mejnih prehodih je bilo zavrženih 221 (317) ali 30,3 % manj tujcev, ki niso izpolnjevali zakonskih pogojev za vstop v Slovenijo. Zavrženi so bili državljani Hrvaške, Bosne in Hercegovine, Srbije in drugih držav. Obravnavana je bila 1 (2) oseba, ki je zlorabila 1 (1) listino. Poleg listin je bilo obravnavanih 8 (10) primerov kršitev Zakona o orožju - zaseženih je bilo 7 (8) kosov orožja, 3 (99) kosi streliva in 21 vžigalnikov. V 18 (7) primerih so bili odkriti poskusi prenosa prepovedanih drog. Ugotavljali so se tudi prekrški državljanov tretjih držav v zvezi s prekoračitvami dovoljenega časa prebivanja v državah Evropske unije. Na mejnih prehodih ni bilo zaseženih odtujenih vozil.

Pri varovanju državne meje so bile uporabljene vse oblike policijskega dela, sodelovali so tudi policisti Enote vodnikov službenih psov Sektorja uniformirane policije PU Celje in Letalske policijske enote. Uporabljena je bila vsa razpoložljiva oprema. Na območju PU Celje mejnih incidentov ni bilo obravnavanih.

Obravnavanih je bilo 15 (26) ali 42,3 % manj nedovoljenih prehodov čez državno mejo kot lani. Delež nedovoljenih prehodov čez državno mejo, v primerjavi z območjem Slovenije, znaša 3,5 %. Za nedovoljene prehode čez državno mejo so bili obravnavani državljani Hrvaške, Kosova, Srbije in Slovenije. Od skupnega števila so bili po štiri državljani Hrvaške in Slovenije obravnavani na območju Turistične cone Podčetrtek.

Obravnavanih je bilo 8 (3) nedovoljenih vstopov na notranjih mejah, v 6 (3) primerih iz Italije, v po 1 (0) pa iz Avstrije in Madžarske. V Center za tujce v Postojni je bilo nastanjenih 6 (4) tujcev (državljanji Kosova, Bosne in Hercegovine in Romunije). Za mednarodno zaščito je zaprosil 1 (4) tujec (državljan Srbije).

Na podlagi mednarodnega sporazuma o vračanju oseb je bilo tujim varnostnim organom izročeni 11 (8) tujcev, v devetih primerih hrvaškim, v po enem primeru pa madžarskim in avstrijskim. Od tujih varnostnih organov ni bilo sprejete osebe. Na podlagi določil Zakona o tujcih je bilo iz Slovenije odstranjenih 23 (27) ali 14,8 % manj tujcev, za katere je bilo ugotovljeno, da so v Sloveniji prebivali nezakonito.

### **2.1.5 Varovanje oseb in objektov**

V zvezi z varovanjem oseb so bile v Urad za varnost in zaščito Generalne policijske uprave (GPU) posredovane ugotovitve glede ogroženosti varovanih oseb. Prav tako so jim bili posredovani določeni podatki v zvezi z načrtovanji varovanj varovanih oseb, ko so se te zadrževale na območju PU Celje.

Policisti so opravljali operativno preventivno varovanje stalnega bivališča ministra za gospodarstvo.

## **2.2 DRUGE DEJAVNOSTI**

### **2.2.1 V skupnost usmerjeno policijsko delo**

Preventivne aktivnosti so bile usmerjene v izvajanje metod in oblik v skupnost usmerjenega policijskega dela. Vodje policijskih okolišev so se aktivno vključevali v reševanje konkretnih problemov. Aktivnosti so se planirale na podlagi analiz varnostnih pojavov na vseh področjih policijskega dela.

Preventivne dejavnosti na področju kriminalitete so bile usmerjene v pripravo sporočil za sredstva javnega obveščanja in v svetovanje državljanom glede samozaščitnih ravnanj. Predstavniki PU Celje so sodelovali tudi na različnih javnih prireditvah, predavanjih in okroglih mizah.

Pred začetkom motoristične sezone se je ponovil projekt »Policisti in motoristi skupaj za večjo varnost«. V sodelovanju med PU Celje in PP Šentjur je bil pripravljen preventivni projekt »Varno na motor«. V mesecu aprilu 2009 se je začel izvajati projekt »Alkohol res ubija«, akcija pa poteka skozi celo leto. Največ preventivnih aktivnosti na področju cestnega prometa je bilo usmerjenih v zagotavljanje varnosti otrok, pešcev, kolesarjev, voznikov enoslednih vozil, uporabo varnostnih čelad in pasov, v zmanjšanje hitrosti in preprečevanje vožnje pod vplivom opojnih substanc.

Preventivne aktivnosti na področju javnega reda so bile usmerjene v preprečevanje družinskega nasilja, kršitev na javnih prireditvah, vandalizma, nasilja med mladimi in zlorabe drog. Izvedenih je bilo tudi veliko aktivnosti za zagotavljanje varnosti v gorah, na smučiščih in za delo z navijaškimi skupinami.

### **2.2.2 Operativno komunikacijska dejavnost**

Na interventno telefonsko številko 113 je bilo v prvem polletju letošnjega leta sprejetih 34.149 (34.710) klicev. Interventnih klicev oziroma takšnih, ki so zahtevali ukrepanje policije, je bilo 7.965 (7.445), kar predstavlja 23,3 % (21,4 %). Od tega je bilo 405 (551) dogodkov, ki jim je bil določen status nujnega interventnega dogodka. Različne informacije, predvsem o zastojih v prometu in nasvete (o uporabi zimske opreme, prepovedi vožnje tovornih vozil in podobno) ter pravno pomoč so delavci Operativno komunikacijskega centra (OKC) nudili občanom v

26.281 (27.265) primerih. Posebnih težav pri sprejemu klicev na 113 ni bilo, beležen je bil le enkratni triurni izpad dveh linij 113.

Po področjih policijskega dela se je 2.004 (1.855) klicev nanašalo na kriminaliteto, 53 (176) na mejne zadeve, 3.253 (2.833) na prometno varnost, 1.827 (1.833) na javni red in mir, 758 (717) na razne druge varnostne dogodke in pojave, 28 (13) na varstvo okolja, 13 (16) na orožje in strelivo ter 242 (242) ostale zadeve.

Povprečen reakcijski čas policije na celotnem območju PU Celje je bil za vse varnostne dogodke 15 minut 55 sekund (16 minut 21 sekund) za nujne interventne dogodke pa 10 minut 46 sekund (10 minut 37 sekund). Cilj zmanjšati reakcijski čas pri nujnih interventnih dogodkih ni bil dosežen, saj je daljši za 9 sekund, medtem ko se je povprečni reakcijski čas pri vseh dogodkih skrajšal za 26 sekund. Povprečen čas zvonjenja ob klicanju na številko 113 je bil 7,1 (7,9) sekunde, povprečni čas pogovora pa 72,6 (72,1) sekunde.

V prvem polletju 2009 so enote z OKC PU Celje in med sabo komunicirale po analognem in vzporedno poskusno po digitalnem radijskem sistemu policije – Tetra. Pokritost digitalnega sistema Tetra je slaba (Mozirje, Rogaška, Šentjur, Laško) zato se še vedno kot uradni sistem uporablja analogni.

V prvem polletju je bilo v OKC PU Celje izdelanih 24 različnih analiz. Po elektronski pošti je bilo sprejetih 5.719 (7.255) dokumentov in oddanih 3.419 (4.305), po telefaksu pa je bilo sprejetih 1.030 (1.283) dokumentov in oddanih 598 (838).

V zvezi z obravnavanimi dogodki je OKC v 1.012 (962) primerih obveščal predstojnike, v 5.058 (5.780) policijske enote, v 2.016 (1.861) preiskovalne sodnike, v 2.033 (1.862) državne tožilce, v 358 (397) Regijski center za obveščanje, v 573 (577) vzdrževalce cest, v 109 (105) vlečne službe in v 3.723 (2.434) primerih druge subjekte.

### **2.2.3 Forenzična in kriminalistično-tehnična dejavnost**

V prvem polletju je bilo opravljenih 1.120 (1.033) ogledov krajev kaznivih dejanj in dogodkov. S strani kriminalističnih tehnikov je bilo opravljenih 237 (215) ogledov. Pri ogledih je bilo zavarovanih 1.039 (1.006) različnih sledi, od tega s strani kriminalističnih tehnikov 436 (501).

Na Oddelku za kriminalistično tehniko je bilo obravnavanih 495 (435) zahtevkov za preiskavo sledi z ogledov krajev kaznivih dejanj, poslanih s policijskih postaj, in 272 (222) zahtevkov za preiskavo prepovedanih drog. O preiskavi sledi je bilo napisanih 52 (50) poročil o kriminalistično tehničnih ugotovitvah. Na podlagi sledi je bilo v prvem polletju 2009 identificiranih 81 (60) storilcev kaznivih dejanj.

V mesecu marcu se je pričelo z novim sistemom kriminalistično tehnične obdelave osumljencev. Vse obdelave potekajo v prostorih PU Celje, na optičnem čitalcu prstnih odtisov, in jih opravljajo kriminalistični tehniki. Prav tako se je pričelo z vnosom osebnih opisov in fotografij osumljencev v centralno računalniško bazo. V prvi polovici leta 2009 je bilo daktiloskopiranih in fotografiranih 106 (105) osumljencev kaznivih dejanj.

Na samo delo v prvem polletju so občutno vplivale aktivnosti po akciji Sprava (Barbarin rov v Laškem). Na območju rova v Laškem je bil dva meseca vsakodnevno prisoten najmanj en tehnik, v začetku meseca marca pa celo štirje.

V prvi polovici leta sta se v Oddelku kriminalistične tehnike, na enotedenskih usposabljanjih, usposabljala dva policista lokalne kriminalistične skupine s PP Velenje in PP Šentjur.

Dodatna usposabljanja za pregledovanje identifikacijskih označb na vozilih in pregledovanje pristnosti dokumentov so bila izvedena na PPP Celje.

#### **2.2.4 Analitska dejavnost**

V okviru Oddelka za operativno analitiko SKP PU Celje je bilo pripravljenih 22 analiz, vezanih na tekočo operativno problematiko, in 72 telefonskih analiz (za okoli 212 različnih telefonskih števil), ki so bile pripravljene za 43 konkretnih zadev. Operativni analitiki so pripravili in predstavili več analiz v konkretnih zadevah, nekaj analiz pa je bilo pripravljenih tudi za območja in potrebe posameznih policijskih postaj, pri čemer so bile enotam posredovane zbrane informacije o ugotovitvah z usmeritvami za nadaljnje delo oz. konkretno načrtovanje razporejanja policistov.

V obravnavanem obdobju so bile izdelane tri trimesečne prognoze stanja prometne varnosti na območju PU Celje, in sicer za obdobja januar-marec, april-junij ter julij-september. Vsak mesec je bila izdelana analiza prometno varnostnih razmer na območju PU Celje za tekoče obdobje, primerjalno z enakim obdobjem v preteklem letu. Mesečno se je nadzirala negativna korelacija med ukrepi v cestnem prometu in vzroki prometnih nesreč. Izdelana je bila tudi analiza prometnih nesreč s smrtnim izidom in mrtvimi na območju PU Celje od 2001 – 2008.

#### **2.2.5 Nadzorna dejavnost**

Z letnim načrtom dela PU Celje je bil za prvo polletje 2009 načrtovan splošni nadzor nad delom PP Celje. Ta je bil med 30. 3. in 10. 4. 2009 tudi izveden, skupna ocena pa je bila »zelo dobro«.

V istem časovnem obdobju je bilo izvedenih tudi sedem strokovnih in en ponovni nadzor. Strokovni nadzori so bili izvedeni na PP Celje, Velenje, Rog. Slatina, Laško, Slov. Konjice in Šmarje pri Jelšah, ponovni pa na PPP Celje.

Na PP Rog. Slatina je bil izveden tudi nadzor nad delom delavcev, in sicer po vprašanju opravljanja nalog s področja varovanja državne meje in izvajanja predpisov o tujcih. Ocena stanja je bila »dobro«, glede ugotovljenih pomanjkljivosti pa so bili vodstvu enote, tako kot v drugih primerih, takoj predlagani ukrepi za njihovo odpravo.

#### **2.2.6 Spremljanje izvajanja policijskih pooblastil in ogrožanja policistov**

V začetku januarja 2009 je bil na PU Celje organiziran delovni posvet s področja policijskih pooblastil in praktičnega postopka, kjer je bil predstavljen program izvajanja vadbe praktičnega postopka in samoobrambe ter medsebojnega sodelovanja na področju policijskih pooblastil, izobraževanja in izpopolnjevanja. V januarju in maju 2009 sta bila izvedena tudi delovna posveta s področja splošnih policijskih nalog, v okviru katerih je bila obravnavana problematika izvajanja pridržanj (pomanjkanje prostorov za pridržanje zaradi neuporabnosti prostorov PP Laško, čiščenje prostorov, prevozi pridržanih oseb ipd). Poleg tega so bile predstavljene aktualne napake, ki se pojavljajo ob privedbi in pridržanju, pri čemer so bili starešine opozorjeni na ponavljajoče se napake.

V času med 15. in 19. junijem je bil v polovici policijskih postaj PU Celje izveden strokovni nadzor s področja pooblastil, in sicer po vprašanju pridržanj, najdenih in zaseženih predmetov ter najdenega in zaseženega orožja.

Policisti so v polletju 2009 zaradi kaznivih dejanj, preprečitve nadaljevanja prekrškov ali drugih razlogov pridržali 934 (611) ali 52,9 % več oseb. Prisilna sredstva so uporabili v 411 (430) primerih, kar je 4,4 % manj. Zoper kršitelje so večinoma uporabili najmilejši prisilni sredstvi – fizično silo in sredstva za vklepanje in vezanje, kar pomeni, da sta bili pri uporabi policijskih pooblastil spoštovani načeli postopnosti in sorazmernosti. Strelnega orožja kot prisilnega sredstva niso uporabili.

Zaradi uporabe prisilnih sredstev je bilo v polletju 2009 poškodovanih 18 (16) policistov. Iz istega razloga je bilo poškodovanih tudi 31 (24) oseb (kršiteljev), pri katerih so bili v 25 (13) primerih evidentirani vidni zunanji znaki uporabe prisilnega sredstva in v 6 (11) primerih lahka telesna poškodba.

Število kaznivih dejanj preprečitve uradnega dejanja uradni osebi in napada na uradno osebo, ko ta opravlja naloge varnosti, se ni bistveno spremenilo v primerjavi z enakim obdobjem preteklega leta, saj je bilo evidentiranih 10 (15) tovrstnih kaznivih dejanj. Napadenih policistov je bilo 16 (21).

### **2.2.7 Reševanje pritožb**

V prvi polovici leta je bil zaznan upad števila prejetih pritožb glede na preteklo leto, in sicer s 44 na 39. Od 39 pritožb se jih 12 še rešuje. Od preostalih 27 se jih je 6 (11) zaključilo v postopku pri vodji organizacijske enote. V 4 (1) primerih pomiritev ni uspela in se je obravnava pritožbe nadaljevala na senatu za pritožbe. Tam se je zaključilo 7 (7) pritožbenih postopkov, pri čemer je senat obravnaval še 3 (6) pritožbe, iz katerih je izhajal sum storitve kaznivega dejanja. Največ pritožbenih postopkov, 10 (14), se je predčasno zaključilo z obvestilom, ki ga je pritožniku poslal Sektor za pritožbe Ministrstva za notranje zadeve, na obrazložen predlog organizacijske enote, na katero se je pritožba nanašala.

S strani vodij enot, ki so vodili pomiritvene postopke, ni bila podana nobena ocena neskladnega ravnanja. Senat za pritožbe je v 4 (1) primerih odločil, da je pritožba utemeljena. V razvrstitvi pritožb po delovnih področjih, kot tudi pri pritožbenih razlogih, ne ugotavljamo bistvenih sprememb v primerjavi s predhodnimi leti. Tako je po številu podanih pritožb na prvem mestu področje cestnega prometa, nekaj manj pritožb je s področja javnega reda in miru, bistveno manj s področja kriminalitete ter državne meje in tujcev.

### **2.2.8 Notranje preiskave**

V prvem polletju 2009 je bilo obravnavanih 22 primerov, v katerih je bilo 37 policistov osumljenih storitve različnih kaznivih dejanj. Največ (11) je bilo primerov oz. sumov kaznivih dejanj kršitve človeškega dostojanstva z zlorabo uradnega položaja ali uradnih pravic, trije so bili primeri kaznivih dejanj lahke telesne poškodbe, po dva neupravičene osebne preiskave, nevestnega dela v službi in ponarejanja listin, eden pa je bil primer ponareditve ali uničenja uradne listine, knjige, spisa ali arhivskega gradiva.

Specializiranemu oddelku v skupini državnih tožilcev za pregon organiziranega kriminala na Vrhovnem državnem tožilstvu (VDT) je bilo v obravnavo odstopljenih deset primerov, iz katerih bi lahko izhajali razlogi za sum, da so bila storjena kazniva dejanja, katerih so bili osumljeni policisti. V 12 primerih, za katere je bilo ocenjeno, da iz njih ne izhajajo razlogi za sum, da je bilo storjeno takšno kaznivo dejanje, smo zadeve na VDT odstopili po 3. odstavku 147. člena Zakona o kazenskem postopku (brez zaznave).

Obravnavana sta bila še dva primera kaznivih dejanj, za katera se storilec preganja po uradni dolžnosti, in sta jih bila osumljena delavca brez policijskih pooblastil. V enem primeru

je bilo Okrožno državno tožilstvo obveščeno s poročilom, v drugem (204. člen Kazenskega zakonika) pa je bila podana kazenska ovadba.

V treh primerih smo preverjali okoliščine različnih očitkov iz anonimnih pisanj, v enem pa sum nezakonite obdelave osebnih podatkov. Z zbranimi obvestili ni bilo potrjeno, da so policisti zlorabili svoja pooblastila ali storili kakšna druga prepovedana dejanja.

### **2.2.9 Informacijska in telekomunikacijska dejavnost**

Delo na področju informacijsko telekomunikacijske dejavnosti je v prvi polovici leta 2009 temeljilo predvsem na rednem vzdrževanju sistemov, ki jih uporablja policija, in na pomoči uporabnikom pri njihovem delu. Med drugim smo sodelovali tudi pri nadaljevanju projektov izgradnje in modernizacije obstoječega informacijskega in telekomunikacijskega sistema policije in infrastrukture, ki je potrebna za normalno delovanje teh sistemov. Zagotavljali smo tudi normalno delovanje teh sistemov in v sodelovanju z Uradom za informatiko in telekomunikacije GPU uvajali nove storitve sistemov.

### **2.2.10 Kadrovske in organizacijske zadeve**

Zaradi vse večjega zmanjševanja zasedenosti policijskih enot (razen enot za varovanje schengenske meje) se je nadaljevalo z začasnimi napotitvami iz manj v bolj obremenjene enote. Tako je bilo v polletju 2009 po 77./2 členu Zakona o policiji v druge enote začasno napotenih 26 policistov, s čimer je bila zagotovljena izvedba vseh pomembnejših načrtovanih nalog. Konec meseca junija je bila spremenjena sistemizacija PP Rog. Slatina in PP Šmarje pri Jelšah; 11 policistov-nadzornikov državne meje je bilo razporejenih na policijske postaje v notranjosti.

Trend povečane okrnjenosti zasedb enot v notranjosti se je v letu 2009 nadaljeval, saj je bilo 15 (6) odhodov delavcev na lastno željo, pet premestitev na GPU oz. druge PU, štirim delavcem je potekla začasna pogodba o zaposlitvi. Novih zaposlitev je bilo 28, od tega 23 kandidatov za policiste in pet nadomestnih. Glede na pričakovane (in deloma že napovedane) upokojitve in odpovedi pogodb o zaposlitvi, se bo zasedba enot v notranjosti še naprej zmanjševala (v drugi polovici leta še za okoli 10 – 15 delavcev).

Sklenjena je bila ena pogodba za študij delavca na VII. stopnji in pet pogodb za študij na VI. stopnji. Brez sklenjene pogodbe o izobraževanju si je visoko izobrazbo pridobilo pet delavcev, višjo en delavec in specializacijo en delavec.

Odškodninskih zahtevkov policistov je bilo 32 (22).

V prvem polletju 2009 je bilo 41 poškodb pri delu (vse lažje), od tega vse pri policistih. Zaradi bolezni je bilo skupno 3.199 dni odsotnosti, zaradi poškodb izven dela 1.454 dni, poškodb pri delu 863 dni, poškodb po tretji osebi 252 dni, nege-porodniške 1.585 dni in spremstva 5 dni, kar skupno predstavlja 7.358 delovnih dni ali 58.864 ur. Zaradi daljše bolniške odsotnosti je bil za tri delavce uveden postopek za ugotovitev invalidnosti.

Za pravno pomoč je v prvem polletju zaprosilo osem policistov, komisija je v vseh primerih podala pozitivno mnenje.

Disciplinskega postopka v prvem polletju ni bilo uvedenega.

### **2.2.11 Izobraževanje, izpopolnjevanje in usposabljanje**

Na podlagi načrta izpopolnjevanj in usposabljanj v policiji oz. izdanih odločb je bilo v prvem polletju 2009 na izpopolnjevanja in usposabljanja z različnih področij napotenih 348 (203) zaposlenih PU Celje. Po področjih usposabljanj je zaznano povečanje glede na enako obdobje leta 2008, saj je bila takrat izvedba teh, zaradi nalog v okviru predsedovanja Slovenije EU, okrnjena.

V sklopu lastnih oblik usposabljanj je bilo na podlagi odločbe direktorja PU Celje organizirano in izvedeno usposabljanje za evidentiranje ukrepa iz 1. odstavka 149.b člena Zakona o kazenskem postopku (33 udeležencev), usposabljanje za uporabo laserskih merilnikov hitrosti, v Oddelku za kriminalistično tehniko pa so se usposabljali policisti s policijskih postaj. V prvi polovici leta so se izvajala usposabljanja s področja krepitve integritete za vse policiste PU Celje.

Usposabljanje s področja policijskih pooblastil in praktičnega postopka je potekalo na podlagi Programa izpopolnjevanja in usposabljanja za izvajanje pooblastil s praktičnim postopkom v letu 2009.

### **2.2.12 Finančno-materialne zadeve**

Finančno poslovanje PU Celje se je izvajalo s sredstvi, dodeljenimi na osnovi Internega finančnega načrta policije za leto 2009, in sicer iz naslova: sredstev za materialne stroške sredstev za mejne prehode na zunanji meji EU, posebnih sredstev za nadzor prometa in posebnih sredstev za izvajanje kriminalističnih dejavnosti.

Dodeljena sredstva so bila porabljena za realizacijo Prioritetnega plana potreb enot za leto 2009 in za reševanje nujnih potreb, ki jih ni bilo možno v naprej planirati.

Kuhinja je v polletju ustvarila 50.857,2 evrov prihodkov z naslova lastne dejavnosti. Stroški za pripravo obrokov hrane in del stroškov, ki odpade na pokrivanje obratovalnih stroškov, so za enako obdobje znašali 49.365,8 evrov. Iz leta 2008 smo prenesli sredstva sklada lastne dejavnosti v višini 6.353,2 evrov.

Poraba na vseh proračunskih postavkah presega odobrena sredstva.

Na postavki posebnih sredstev za nadzor prometa beležimo porabo v višini 91,2 %, zato so v ta namen že odobrena dodatna sredstva. Vzroki za tako veliko porabo so v ceni toksikoloških preiskav, ki jih policisti odredijo udeležencem v prometu.

Na postavki za materialne stroške poraba presega 61,4 %. Največjo porabo med materialnimi stroški beležimo na kontu vzdrževanja zgradb in objektov, in sicer 78,8 %, kar je odraz aktivnejše realizacije Prioritetnega plana potreb enot ter zagotavljanja rednih pregledov opreme in strojev v novozgrajenih objektih.

Planirana nabava osnovnih sredstev za leto 2008 je bila realizirana v maju 2009. Prejeli smo tri fotokopirne stroje ter 15 navadnih stolov, osem pisarniških stolov, eno mizo, eno omaro in tri mizne predalnike.

Od prevoznih sredstev smo prejeli eno osebno civilno vozilo in štiri osebna patroljna vozila (finančni najem). Pet vozil je bilo izločenih iz prometa.

En najemnik je vrnil enosobno službeno stanovanje. Po razpisu iz leta 2007 in 2008 čakamo na obnovo treh stanovanj, po razpisu iz leta 2009 pa na obnovo dveh.

### **2.2.13 Mednarodno sodelovanje**

Sodelovanje s tujimi varnostnimi organi je na področju nadzora državne meje in izvajanja predpisov o tujcih potekalo v obliki delovnih posvetov in načrtovanja operativnega dela. Poleg regionalnih srečanj (dvakrat z avstrijskimi in dvakrat s hrvaškimi varnostnimi organi) so bila najmanj enkrat mesečno izvedena tudi lokalna srečanja. Na regionalni ravni so bile izmenjane informacije glede operativnega dela, varovanja državne meje, mejne kontrole in mešanega patroljiranja. Izmenjani so bili tudi podatki o nedovoljenih migracijah in čezmejni kriminaliteti.

Kot dobro se je pokazalo mešano patroljiranje s hrvaškimi varnostnimi organi. S skupnim patroljiranjem se je namreč izboljševalo medsebojno poznavanje, zaupanje in sodelovanje. Skupno je bilo na območju Slovenije in Hrvaške izvedenih 48 mešanih patroljiranj. PP Rogaška Slatina in PP Šmarje pri Jelšah sta jih izvedli vsaka po 24.

PP Mozirje je aktivno sodelovala z avstrijskimi varnostnimi organi pri raziskovanju kaznivega dejanja nezakonitega lova - zadeva medved Rožnik. Z avstrijskimi varnostnimi organi so izvedli eno mešano patroljiranje.

### **2.2.14 Odnosi z javnostmi**

Z dnevnim pregledom dogajanja je bilo vsak delovni dan seznanjenih več kot 100 naslovnikov (novinarje, medijske hiše, predstavnike spletnih medijev...). Jutranja tonska poročila so se pošiljala 15 radijskim hišam, spletnemu portalu ter eni televizijski postaji. Dnevna poročila so bila dopolnjena z aktualno preventivno dejavnostjo, predstavljanjem policijskega dela in z aktualnimi dnevnimi dogodki.

Policijske postaje Velenje, Mozirje, Šentjur, Slovenske Konjice, Žalec, Šmarje pri Jelšah in Rogaška Slatina so za lokalne medije pripravljale tedenske preglede s področja »črne kronike« in izvajanja splošnih policijskih nalog na svojih območjih.

mag. Karol TURK  
DIREKTOR POLICIJSKE UPRAVE  
VIŠJI POLICIJSKI SVETNIK



## PRILOGA: STATISTIČNI PODATKI

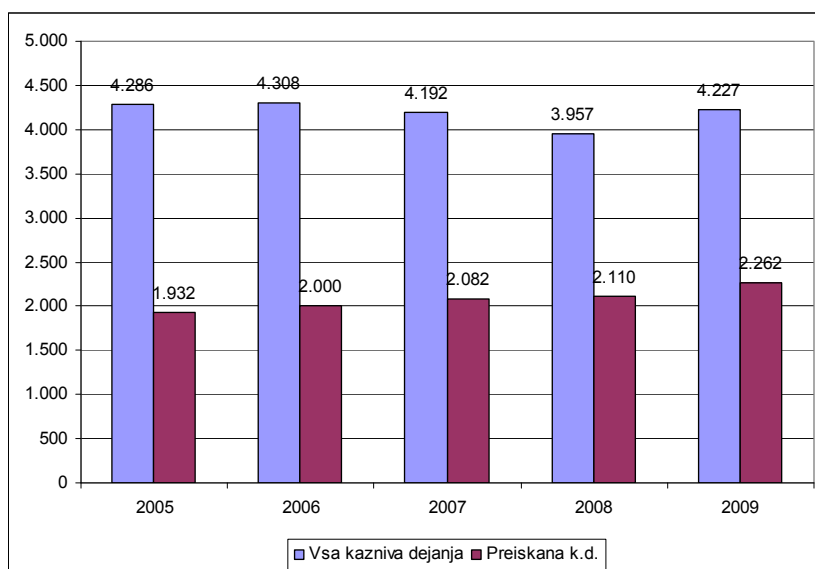
### PREPREČEVANJE, ODKRIVANJE IN PREISKOVANJE KRIMINALITETE

*Kazniva dejanja (k.d.), za katera je policija vložila kazensko ovadbo ali poročilo v dopolnitev kazenske ovadbe\**

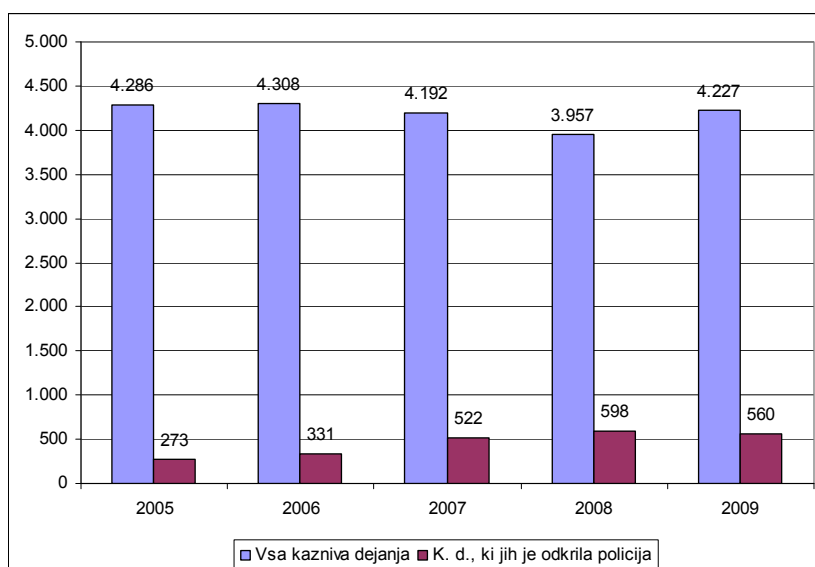
Kazniva dejanja in preiskanost	2005	2006	2007	2008	2009
Št. kaznivih dejanj	4.286	4.308	4.192	3.957	4.227
Št. preiskanih kaznivih dejanj	1.932	2.000	2.082	2.110	2.262
Delež preiskanih kaznivih dejanj (v %)	45,1	46,4	49,7	53,3	53,5
Št. kaznivih dejanj, ki jih je odkrila policija	273	331	522	598	560
Delež kaznivih dejanj, ki jih je odkrila policija (v %)	6,4	7,7	12,5	15,1	13,2

\*Podatki so iz evidence ovadenih oseb in kaznivih dejanj. V številu ni zajetih kaznivih dejanj, katerih posledica je bila prometna nesreča.

#### Preiskana kazniva dejanja



#### Kazniva dejanja, ki jih je odkrila policija



*Kazniva dejanja iz prejšnjih let\**

Vrsta kriminalitete	Št. kaznivih dejanj	Št. preiskanih kaznivih dejanj	Škoda (v 1.000 EUR)
Celotna	116	70	991,2
splošna	100	55	495,0
gospodarska	16	15	496,2
Organizirana	-	-	-
Mladolletniška	13	13	14,2

\*Kazniva dejanja, statistično prikazana v prejšnjih letih, katerih preiskovanje se je nadaljevalo še leta 2009.

*Kazniva dejanja po enotah*

Enota	Kazniva dejanja			Preiskana k. d.		Delež preiskanih k. d. (v %)		K. d., ki jih je odkrila policija		Delež odkritih k. d. (v %)	
	2008	2009	porast/upad	2008	2009	2008	2009	2008	2009	2008	2009
PMP Bistrica ob Sotli	2	2	...	2	2	100,0	100,0	2	2	100,0	100,0
PP Žalec	533	536	0,6	275	289	51,6	53,9	44	76	8,3	14,2
PP Šentjur pri celju	147	154	4,8	88	92	59,9	59,7	23	31	15,6	20,1
PP Šmarje pri jelšah	154	129	-16,2	104	83	67,5	64,3	19	17	12,3	13,2
PP Celje	1.418	1.591	12,2	559	612	39,4	38,5	98	137	6,9	8,6
PP Laško	105	138	31,4	56	66	53,3	47,8	14	16	13,3	11,6
PP Mozirje	113	99	-12,4	81	72	71,7	72,7	24	18	21,2	18,2
PP Rogaška Slatina	120	149	24,2	75	103	62,5	69,1	17	31	14,2	20,8
PP Slovenske Konjice	446	364	-18,4	297	206	66,6	56,6	127	52	28,5	14,3
PP Velenje	565	646	14,3	252	354	44,6	54,8	29	21	5,1	3,3
SKP Celje	354	418	18,1	321	382	90,7	91,4	201	159	56,8	38,0
SD Celje	-	1	...	-	1	...	100,0	-	-	...	...
<b>Skupaj</b>	<b>3.957</b>	<b>4.227</b>	<b>6,8</b>	<b>2.110</b>	<b>2.262</b>	<b>53,3</b>	<b>53,5</b>	<b>598</b>	<b>560</b>	<b>15,1</b>	<b>13,2</b>

*Struktura ovadenih oseb*

Značilnosti ovadenih oseb	2008		2009		Porast/upad (v %)
	št. oseb	delež (v %)	št. oseb	delež (v %)	
Spol – skupaj	1.291	100,0	1.284	100,0	-0,5
moški	1.124	87,1	1.096	85,4	-2,5
ženski	167	12,9	188	14,6	12,6
Starost – skupaj	1.291	100,0	1.284	100,0	-0,5
14 do 17 let	104	8,1	118	9,2	13,5
18 do 20 let	112	8,7	95	7,4	-15,2
21 do 30 let	397	30,8	374	29,1	-5,8
31 do 40 let	277	21,5	281	21,9	1,4
41 do 50 let	234	18,1	233	18,1	-0,4
51 let in več	167	12,9	183	14,3	9,6
neznano	-	...	-	...	...
Državljanstvo – skupaj	1.291	100,0	1.284	100,0	-0,5
Bosna in Hercegovina	15	1,2	27	2,1	...
Hrvaška	15	1,2	17	1,3	...
Romunija	11	0,9	8	0,6	...
Slovenija	1.212	93,9	1.192	92,8	-1,7
Srbija	12	0,9	14	1,1	...
druge države	26	2,0	26	2,0	0,0
Pravne osebe	11	100,0	8	100,0	...

Vrste kriminalitete

Vrsta kriminalitete	2005	2006	2007	2008	2009
Celotna	4.286	4.308	4.192	3.957	4.227
splošna	4.114	3.936	3.929	3.708	3.837
gospodarska	172	372	263	249	390
Organizirana	98	7	1	43	19
Mladoletniška	208	152	135	113	148

Kazniva dejanja zoper življenje in telo

Kaznivo dejanje	Št. kaznivih dejanj			Št. preiskanih k. d.		Delež preiskanih k. d. (v %)	
	2008	2009	porast/upad (v %)	2008	2009	2008	2009
Uboj – skupaj	4	1	...	4	1	100,0	100,0
dokončan	3	-	...	3	-	100,0	...
poskus	1	1	...	1	1	100,0	100,0
Umor – skupaj	-	1	...	-	1	...	100,0
poskus	-	1	...	-	1	...	100,0
Posebno huda telesna poškodba	1	-	...	1	-	100,0	...
Huda telesna poškodba	21	13	...	20	12	95,2	92,3
Lahka telesna poškodba	193	121	-37,3	174	113	90,2	93,4
Druga k. d. zoper življenje in telo	16	7	...	16	7	100,0	100,0
<b>Skupaj</b>	<b>235</b>	<b>143</b>	<b>-39,1</b>	<b>215</b>	<b>134</b>	<b>91,5</b>	<b>93,7</b>

Kazniva dejanja zoper spolno nedotakljivost

Kaznivo dejanje	Št. kaznivih dejanj			Št. preiskanih k. d.		Delež preiskanih k. d. (v %)	
	2008	2009	porast/upad (v %)	2008	2009	2008	2009
Posilstvo - skupaj	5	6	...	5	5	100,0	83,3
dokončano	3	4	...	3	4	100,0	100,0
poskus	2	2	...	2	1	100,0	50,0
Spolno nasilje	3	6	...	2	4	66,7	66,7
Kršitev sp. ned. z zlorabo položaja	2	3	...	2	3	100,0	100,0
Sp. napad na os. ml. od 15 let	17	13	...	17	11	100,0	84,6
Prikazovanje, izdelava, posest in posredovanje pornografskega gradiva	1	-	...	1	-	100,0	...
Druga k. d. zoper sp. ned.	1	-	...	1	-	100,0	...
<b>Skupaj</b>	<b>29</b>	<b>28</b>	<b>-3,4</b>	<b>28</b>	<b>23</b>	<b>96,6</b>	<b>82,1</b>

*Kazniva dejanja zoper premoženje\**

Vrsta kaznivega dejanja	Število k. d.			Št. preiskanih k. d.		Delež preiskanih k. d. (v %)	
	2008	2009	porast/upad (v %)	2008	2009	2008	2009
Poškodovanje tuje stvari	205	197	-3,9	64	58	31,2	29,4
Tatvina - skupaj**	1.841	2.093	13,7	415	528	22,5	25,2
vlom	644	819	27,2	142	211	22,0	25,8
drzna tatvina	31	36	16,1	13	16	41,9	44,4
tatvina motornega vozila	9	19	...	4	3	44,4	15,8
druge tatvine	1.157	1.219	5,4	256	298	22,1	24,4
Rop	16	15	...	14	9	87,5	60,0
Roparska tatvina	-	2	...	-	1	...	50,0
Zatajitev	87	82	-5,7	38	35	43,7	42,7
Klasična goljufija	163	171	4,9	150	152	92,0	88,9
Požig	15	14	...	4	7	26,7	50,0
Druga kazniva dejanja	85	113	32,9	66	107	77,6	94,7
<b>Skupaj</b>	<b>2.412</b>	<b>2.687</b>	<b>11,4</b>	<b>751</b>	<b>897</b>	<b>31,1</b>	<b>33,4</b>

\* Kazniva dejanja zoper premoženje, brez istovrstnih kaznivih dejanj gospodarske kriminalitete.

\*\* Kazniva dejanja po 204. in 205. čl. Kazenskega zakonika.

*Mladoletniška kriminaliteta*

Kaznivo dejanje	Št. kaznivih dejanj	
	2008	2009
Uboj	2	-
Lahka telesna poškodba	16	6
Huda telesna poškodba	2	3
Posilstvo	1	3
Spolni napad na osebo, mlajšo od 15 let	1	4
Neupravičena proizvodnja in promet s prepovedanimi drogami, nedovoljenimi snovmi v športu in predhodnimi sestavinami za izdelavo prepovedanih drog	-	3
Omogočanje uživanja prepovedanih drog ali nedovoljenih snovi v športu	-	1
Tatvina	22	52
Velika tatvina	29	18
Rop	1	1
Goljufija	1	1
Izsiljevanje	2	1
Druga k. d. mladoletnikov	36	55
<b>Skupaj</b>	<b>113</b>	<b>148</b>

*Gospodarska kriminaliteta*

Kaznivo dejanje	Število k. d.			Škoda (v 1.000 EUR)		
	2008	2009	porast/ upad (v %)	2008	2009	porast/ upad (v %)
Goljufija	9	27	...	69,7	1.059,5	1.419,5
Oderuštvo	1	-	...	-	-	...
Uporaba ponarejene bančne, kreditne ali druge kartice	-	6	...	-	0,7	...
Poslovna goljufija	49	73	49,0	415,7	1.322,2	218,1
Ponareditev ali uničenje poslovnih listin	52	16	-69,2	-	6,7	...
Zloraba položaja ali zaupanja pri gospodarski dejavnosti	3	11	...	201,1	606,7	201,7
Poneverba in neupravičena uporaba tujega premoženja	32	147	359,4	21,7	306,2	1.311,3
Pranje denarja	4	-	...	-	-	...
Izdaja nekritega čeka in zloraba bančne ali kreditne kartice	7	4	...	6,5	4,7	-27,7
Davčna zatajitev	38	57	50,0	1.616,7	1.301,6	-19,5
Druga kazniva dejanja	54	49	-9,3	38,5	9.643,5	...
<b>Skupaj</b>	<b>249</b>	<b>390</b>	<b>56,6</b>	<b>2.369,9</b>	<b>14.252,0</b>	<b>601,0</b>

*Organizirana kriminaliteta*

Vrsta kaznivega dejanja	Št. kaznivih dejanj	
	2008	2009
Prepovedano prehajanje meje ali ozemlja države	1	3
Nedovoljena proizvodnja in promet orožja ali eksplozivov	-	6
Neupravičena proizvodnja in promet s prepovedanimi drogami, nedovoljenimi snovmi v športu in predhodnimi sestavinami za izdelavo prepovedanih drog	32	10
Rop	1	-
Izsiljevanje	7	-
Druga kazniva dejanja	2	-
<b>Skupaj</b>	<b>43</b>	<b>19</b>

*Druge oblike kriminalitete*

Vrsta kaznivih dejanj		Število k. d.			Št. ovadenih osumljencev		
		2008	2009	porast/upad (v %)	2008	2009	porast/upad (v %)
Računalniška kriminaliteta	kršitev materialnih avtorskih pravic na internetu	1	-	...	1	-	...
	napad na informacijski sistem	4	-	...	4	-	...
	izdelovanje in pridobivanje orožja in pripomočkov, namenjenih za vdor ali napad na informacijski sistem	1	-	...	1	-	...
	<b>Skupaj</b>	<b>6</b>	<b>-</b>	<b>...</b>	<b>6</b>	<b>-</b>	<b>...</b>
Zloraba prepovedanih drog	neupravičena proizvodnja in promet s prepovedanimi drogami, nedovoljenimi snovmi v športu in predhodnimi sestavlinami za izdelavo prepovedanih drog	200	147	-26,5	358	170	-52,5
	omogočanje uživanja prepovedanih drog ali nedovoljenih snovi v športu	17	8	...	17	8	...
	<b>Skupaj</b>	<b>217</b>	<b>155</b>	<b>-28,6</b>	<b>375</b>	<b>178</b>	<b>-52,5</b>
Nedovoljena proizvodnja in promet orožja ali eksplozivov		1	21	...	-	31	...
Prepovedano prehajanje meje ali ozemlja države		3	5	...	9	16	...
Ponarejanje denarja		109	91	-16,5	8	4	...
Tihotapstvo		4	-	...	15	-	...
Druge oblike ogrožanja varnosti	izsiljevanje	25	7	...	37	12	...
	ogrožanje varnosti	285	217	-23,9	282	220	-22,0
	povzročitev splošne nevarnosti	17	24	...	14	17	...
	protipravni odvzem prostosti	11	3	...	19	5	...
	<b>Skupaj</b>	<b>338</b>	<b>251</b>	<b>-25,7</b>	<b>352</b>	<b>254</b>	<b>-27,8</b>

*Zasežene prepovedane droge*

Vrsta prepovedane droge	Merska enota	2008	2009
Amfetamin	(g)	32,8	509,1
	(tbl)	-	18
Benzodiazepini	(tbl)	60	389
Ekstazi	(g)	34,9	-
	(tbl)	6	-
Heroin	(g)	82,8	76,4
	(ml)	80,0	-
Kokain	(g)	54,1	81,2
Konoplja - rastlina	(kos)	5	-
Konoplja - rastlina (marihuana)	(g)	259,1	2.181,4
Konoplja - smola (hašiš)	(g)	19,2	2,7
Metadon	(ml)	1,3	150,0
Metamfetamin	(tbl)	56	-

*Preiskovalna dejanja in drugi ukrepi pri preiskovanju kaznivih dejanj*

Vrsta dejanja/ukrepa	2008	2009	Porast/upad (v %)
Št. ogledov kraja kaznivega dejanja	869	872	0,3
Št. hišnih preiskav	93	124	33,3
Št. osebnih preiskav	12	36	...
Št. zasegov predmetov	619	581	-6,1
Št. policijskih zaslišanj	10	28	180,0
Št. prikritih preiskovalnih ukrepov	-	-	...
Št. oseb, zoper katere so bili odrejeni prikriti preiskovalni ukrepi	-	-	...

*\*Porast števila prikritih preiskovalnih ukrepov in oseb, zoper katere so bili odrejeni, je posledica izvajanja novega ukrepa nadzora prometa v elektronskem komunikacijskem omrežju (149.b čl. Zakona o kazenskem postopku).*

**VZDRŽEVANJE JAVNEGA REDA IN ZAGOTAVLJANJE SPLOŠNE VARNOSTI LJUDI IN PREMOŽENJA**

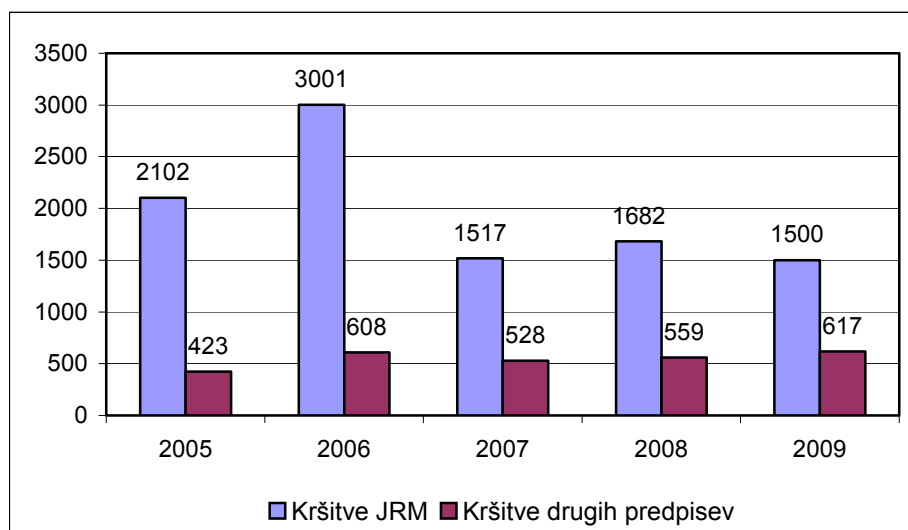
*Kršitve predpisov o javnem redu*

Vrsta kršitve	2005	2006	2007	2008	2009
Št. kršitev zakonov o javnem redu in miru*	2.102	3.001	1.517	1.682	1.500
Št. kršitev drugih predpisov**	423	608	528	559	617
<b>Skupaj</b>	<b>2.525</b>	<b>3.609</b>	<b>2.045</b>	<b>2.241</b>	<b>2.117</b>

*\* Prikazane so kršitve Zakona o prekrških zoper javni red in mir (ZJRM) in Zakona o varstvu javnega reda in miru (ZJRM-1), ki je začel veljati 21. 7. 2006.*

*\*\* Kršitve zakonodaje s področja cestnega prometa niso vključene.*

*Kršitve predpisov o javnem redu\**



*\* Prikazane so kršitve Zakona o prekrških zoper javni red in mir (ZJRM) in Zakona o varstvu javnega reda in miru (ZJRM-1), ki je začel veljati 21. 7. 2006.*

*Kršitve predpisov o javnem redu po enotah*

Enota	Št. kršitev zakonov o javnem redu in miru		Porast/ upad (v %)	Št. kršitev drugih predpisov*		Porast/ upad (v %)	Skupaj		Porast/ upad (v %)
	2008	2009		2008	2009		2008	2009	
PP Celje	639	449	-29,7	126	147	16,7	765	596	22,1
PP Laško	54	44	-18,5	13	28	115,4	67	72	7,5
PP Mozirje	30	57	90,0	33	21	-36,4	63	78	23,8
PP Rogaška Slatina	73	59	-19,2	37	33	-10,8	110	92	-16,4
PP Slovenske Konjice	133	173	30,1	35	62	77,1	168	235	39,9
PP Šmarje pri Jelšah	95	86	-9,5	64	47	-26,6	159	133	-16,4
PP Šentjur	93	46	-50,5	35	28	-20,0	128	74	-42,2
PP Velenje	319	349	9,4	103	93	-9,7	422	442	4,7
PP Žalec	173	188	8,7	48	44	-8,3	221	232	5,0
PPP	39	29	-25,6	8	22	...	47	51	8,5
PMP Bistrica ob Sotli	2	1	...	20	15	...	22	16	...
PMP Rogatec	2	2	...	37	73	97,3	39	75	92,3
EVSP PU Celje	-	3	...	-	-	...	-	3	...
SUP PU Celje	30	14	...	-	4	...	30	18	...
<b>Skupaj</b>	<b>1.682</b>	<b>1.500</b>	<b>-10,8</b>	<b>559</b>	<b>617</b>	<b>10,4</b>	<b>2.241</b>	<b>2.117</b>	<b>-5,5</b>

\* Kršitve zakonodaje s področja cestnega prometa niso vključene.

*Struktura kršiteljev predpisov o javnem redu*

Značilnost kršiteljev	Število kršiteljev	
	2008	2009
<b>Spol</b>		
Moški	1.445	1.364
Ženski	199	194
neznano*	195	265
<b>Starost</b>		
14 do 17 let	75	92
18 do 24 let	424	357
25 do 34 let	413	419
35 do 44 let	306	285
45 do 54 let	253	230
55 do 64 let	123	103
65 let in več	-	50
neznana*	195	264
<b>Državljanstvo</b>		
Slovensko	1.442	1.349
Tuje	180	187
neznano*	217	269
<b>Pravne osebe</b>	31	20

\* Zakon o prekrških (ZP-1) od 1. 1. 2005 ne dovoljuje več evidentiranja osebnih podatkov o opozorjenih osebah.



*Kršitve zakona o varstvu javnega reda in miru*

Kršitve	Št. kršitev	
	2008	2009
Izzivanje ali spodbujanje k pretepu (6/1 ZJRM-1)	319	260
Prepiranje, vpitje ali nedostojno vedenje (7/1 ZJRM-1)	262	262
Nedostojno vedenje do uradne osebe (7/2 ZJRM-1)	224	183
Nasilje v družini (v povezavi s 6/1, 6/2 in 6/3 ZJRM-1) (6/4 ZJRM-1)	266	271
Motenje nočnega miru s hrupom (8/1 ZJRM-1)	61	63
Povzročanje hrupa z akustičnimi aparati (8/2 ZJRM-1)	67	88
Neupoštevanje odredbe uradne osebe (22/1 ZJRM-1)	160	133
Prenočevanje na javnih krajih (10 ZJRM-1)	16	7
Druge kršitve (ZJRM in ZJRM-1)	307	233
<b>Skupaj</b>	<b>1.682</b>	<b>1.500</b>

*Kršitve drugih predpisov o javnem redu*

Predpisi	Št. kršitev		Porast/upad (v %)
	2008	2009	
Zakon o tujcih	123	157	27,6
Zakon o proizvodnji in prometu s prepovedanimi drogami	126	146	15,9
Zakon o nadzoru državne meje	18	19	...
Zakon o osebni izkaznici	51	39	-23,5
Zakon o zaščiti živali	35	41	17,1
Zakon o prijavi prebivališča	71	64	-9,9
Zakon o javnih zbiranjih	27	27	0,0
Zakon o omejevanju uporabe alkohola	35	33	-5,7
Zakon o orožju	31	29	-6,5
Zakon o osebnem imenu	5	12	...
Zakon o zasebnem varovanju	3	-	...
Drugi predpisi	34	50	47,1
<b>Skupaj</b>	<b>559</b>	<b>617</b>	<b>10,4</b>

*Zaseženo in najdeno orožje*

Vrsta orožja	Merska enota	Zaseženo orožje*		Najdeno orožje	
		2008	2009	2008	2009
Plinsko orožje	kos	3	1	-	4
Hladno orožje	kos	24	24	-	-
Lovsko orožje	kos	1	2	-	-
Pištola	kos	-	12	-	2
Puška	kos	-	3	-	2
Drugo orožje	kos	-	3	-	-
Del orožja	kos	-	3	1	-
Ostro strelivo	kos	88	506	43	1
Lovsko strelivo	kos	110	6	-	-
Plinsko strelivo	kos	7	14	-	59
Manevrski naboji	kos	-	7	-	-
Eksploziv	g	-	1.025	-	-
Vžigalnik	kos	-	21	-	-
Minsko-eksplozivno sredstvo	kos	-	-	4	1

\*Število zaseženih kosov orožja zaradi kaznivih dejanj ali prekrška.

*Kršitve javnega reda in postopki policije po zakonu o prekrških*

Postopki	Št. kršitev zakonov o javnem redu in miru		Št. kršitev zakona o tujcih		Št. kršitev zakona o nadzoru državne meje		Št. kršitev drugih predpisov o javnem redu*		Skupaj	
	2008	2009	2008	2009	2008	2009	2008	2009	2008	2009
Opozorilo	130	172	33	72	8	15	93	55	<b>264</b>	<b>314</b>
Plačilni nalog	757	469	80	65	10	4	129	116	<b>976</b>	<b>654</b>
Posebni plačilni nalog	612	671	9	17	-	-	18	16	<b>639</b>	<b>704</b>
Odločba v hitrem postopku	113	110	-	2	-	-	150	123	<b>263</b>	<b>353</b>
Obdolžilni predlog	70	78	1	1	-	-	28	31	<b>99</b>	<b>110</b>
Predlog drugemu prekrškovnemu organu	-	-	-	-	-	-	183	104	<b>183</b>	<b>104</b>

\* Kršitve zakonodaje s področja cestnega prometa niso vključene.

*Kršitve zakonodaje in vložena pravna sredstva v hitrem postopku in podani predlogi za uklonilni zapor po zakonu o prekrških*

Pravno sredstvo in predlog za uklonilni zapor	Št. kršitev zakonov o javnem redu in miru		Št. kršitev zakona o tujcih		Št. kršitev zakona o nadzoru državne meje		Št. kršitev drugih predpisov o javnem redu*		Skupaj	
	2008	2009	2008	2009	2008	2009	2008	2009	2008	2009
Zahteva za sodno varstvo zaradi izdanega plačilnega naloga	118	54	3	9	2	1	37	11	<b>160</b>	<b>77</b>
Zahteva za sodno varstvo zaradi odločbe v hitrem postopku	57	43	-	-	-	-	9	17	<b>66</b>	<b>60</b>
Ugovor zaradi izdanega posebnega plačilnega naloga	129	124	-	-	-	-	2	-	<b>131</b>	<b>124</b>
Predlog za uklonilni zapor	16	19	-	-	-	-	61	51	<b>77</b>	<b>70</b>

\* Kršitve zakonodaje s področja cestnega prometa niso vključene.

### Ukrepi policistov zaradi prekrškov

Vrsta ukrepa	2008	2009
Št. pridržanih oseb*		
pridržane do 48 ur (43/2 čl. ZPol)	-	3
pridržane do 24 ur (43/1 čl. ZPol)	23	13
pridržane s privedbo (110/2 čl. ZP-1)	2	-
pridržane do streznitve (109/2 čl. ZP-1)	135	98
pridržane zaradi vožnje pod vplivom alkohola ali odklonitve strokovnega pregleda (238.b čl. ZVCP-1E)**	244	608
privedene na sodišče (110/1 čl. ZP-1)	3	6
Št. opravljenih preiskav hišne	3	6
Št. privedb z odredbo na sodišče	389	397
inšpekcijskim službam	5	5
upravnemu organu	2	-
drugim upravičencem	6	7
Št. drugih ukrepov		
neuspešne hišne preiskave***	1	-
intervencije****	2.421	2.498
prepoved približevanja dol. kraju oz. osebi	56	112

\* Število oseb, pridržanih zaradi prekrškov, ne glede na delovno področje (javni red, cestni promet idr.).

\*\* S 30.4.2008 je začel veljati spremenjen Zakon o varnosti cestnega prometa, ki določa, da morajo policisti od 6-12 ur pridržati osebo, ki so jo zalotili pri prekršku in je imela v izdihanem zraku več alkohola, kot je dovoljeno, ali pa je preizkus ali strokovni pregled odklonila.

\*\*\* Pri neuspešnih hišnih preiskavah predmeti prekrška niso bili najdeni, zato je bil predlog sodišču preklican.

\*\*\*\* Upoštewane so samo intervencije, ko je bila ugotovljena kršitev in je bil izveden represivni ukrep (izdan plačilni nalog, odločba v hitrem postopku, obdolžilni predlog itd.).

### Nesreče in drugi dogodki

Vrsta dogodka	2008	2009
Št. primerov onesnaženja in ogrožanja okolja	3	8
Št. gorskih nesreč	-	2
Št. nesreč na smučiščih*	1	3
Št. nesreč in izredni dogodki v železniškem prometu	1	1
Št. samomorov	39	18
Št. poskusov samomora	11	19
Št. požarov	47	50
Št. delovnih nesreč	24	32
Št. iskanj pogrješanih oseb	3	2

\*V skladu z določili Zakona o varnosti za smučiščih je upravljavec smučišča dolžan obveščati policijo samo o tistih dogodkih, v katerih so bili udeleženci hudo telesno poškodovani ali je nastopila smrt. V število so vštete tudi nesreče na smučiščih z lahкими telesnimi poškodbami, o katerih je bila policija obveščena.

### Pomoč policije drugim upravičencem

Upravičenci	Št. pomoči		Porast/upad (v%)
	2008	2009	
Zdravstvene ustanove	15	20	...
Sodišča	10	7	...
Inšpekcijske službe	-	5	...
Centri za socialno delo	-	2	...
Drugi upravičenci	6	2	...
<b>Skupaj</b>	<b>31</b>	<b>36</b>	<b>16,1</b>

## ZAGOTAVLJANJE VARNOSTI CESTNEGA PROMETA

### *Kršitve, ugotovljene pri nadzoru cestnega prometa*

Predpisi	2008	2009	Porast/upad (v %)
Zakon o varnosti cestnega prometa	25.692	26.578	3,4
Zakon o delov. času in obveznih počitkih ...*	307	152	-50,5
Zakon o prevozi v cestnem prometu	12	12	...
Zakon o prevozu nevarnega blaga	2	8	...
Zakon o javnih cestah	-	74	...
Zakon o obveznih zavarovanjih v prometu	2	4	...
<b>Skupaj</b>	<b>26.015</b>	<b>26.828</b>	<b>3,1</b>

### *Kršitve prometne zakonodaje in postopki policije po zakonu o prekrških*

Postopki	2008	2009	Porast/upad (v %)
Opozorilo	5.909	4.317	-26,9
Plačilni nalog	17.304	19.326	11,7
Posebni plačilni nalog*	449	978	117,8
Izdaja odločbe v hitrem postopku	34	152	347,1
Obdolžilni predlog	2.315	2.052	-11,4
Predlog drugemu prekrškovnemu	4	3	...

*\*Posebni plačilni nalog je bil uveden z zakonom o spremembah in dopolnitvah zakona o prekrških (ZP-1D), ki je začel veljati 10. 11. 2006.*

### *Kršitve zakonodaje ter vložena pravna sredstva v hitrem postopku in predlogi za uklonilni zapor po zakonu o prekrških*

Pravno sredstvo in predlog za uklonilni zapor	2008	2009	Porast/upad (v %)
Zahteva za sodno varstvo zaradi izdanega plačilnega naloga	796	718	-9,8
Zahteva za sodno varstvo zaradi odločbe v hitrem postopku	18	83	361,1
Ugovor zaradi izdanega posebnega plačilnega naloga*	45	123	173,3
Predlog za uklonilni zapor	10	18	...

*\*Ugovor zaradi izdanega posebnega plačilnega naloga je bil uveden z zakonom o spremembah in dopolnitvah zakona o prekrških (ZP-1D), ki je začel veljati 10.11.2006.*

*Najpogostejši ukrepi policistov pri nadzoru cestnega prometa*

Vrsta ukrepa	2008	2009	Porast/upad (v %)
Odrejen alkotest	31.402	31.247	-0,5
pozitiven	1.511	1.257	-16,8
negativen	29.698	29.893	0,7
odklonjen	135	65	-51,9
Odrejen strokovni pregled zaradi alkohola	137	116	-15,3
pozitiven	57	61	7,0
negativen	27	22	...
odklonjen	45	21	-53,3
Odrejen strokovni pregled zaradi prepovedanih	73	80	9,6
pozitiven	14	47	235,7
negativen	15	16	...
odklonjen	40	13	-67,5
Pridržanje	273	611	123,8
po ZVCP-1E	244	608	149,2
po ZP-1	29	3	...
Začasni odvzem vozniškega dovoljenja	1.143	947	-17,1
Zaseg motornega vozila	37	53	43,2
po ZVCP-1E	20	45	125,0
po ZP-1	17	8	...
Privedba na oddelke za prekrške na okrajnih	5	6	...

*Prometne nesreče in posledice*

Leto	Prometne nesreče				Posledice		
	vse nesreče	nesreče s smrtnim izidom	nesreče s telesnimi poškod.	nesreče z mater. škodo	mrtvi	hudo telesno poškod.	lahko telesno poškod.
2008	1.374	13	543	818	13	73	748
2009	1.171	8	567	596	11	63	828
Porast/upad (v %)	-14,8	-38,5	4,4	-27,1	-15,4	-13,7	10,7

Prometne nesreče in posledice na območju policijskih enot

Območje		Prometne nesreče				Posledice		
		vse nesreče	nesreče s smrtnim izidom	nesreče s telesnimi poškod.	nesreče z mater. škodo	mrtvi	hudo telesno poškod.	lahko telesno poškod.
PP Žalec	2008	231	3	96	132	3	20	128
	2009	196	-	98	98	-	12	145
	Porast/upad (v %)	-15,2	...	2,1	-25,8	...	...	13,3
PP Šentjur	2008	110	-	53	57	-	6	71
	2009	103	-	49	54	-	2	74
	Porast/upad (v %)	-6,4	...	-7,5	-5,3	...	...	4,2
PP Šmarje pri Jelšah	2008	65	-	32	33	-	3	43
	2009	75	-	39	36	-	6	47
	Porast/upad (v %)	15,4	...	21,9	9,1	...	...	9,3
PP Celje	2008	448	4	161	283	4	16	230
	2009	348	5	153	190	7	24	250
	Porast/upad (v %)	-22,3	...	-5,0	-32,9	...	...	8,7
PP Laško	2008	100	3	31	66	3	3	46
	2009	79	-	32	47	-	1	34
	Porast/upad (v %)	-21,0	...	3,2	-28,8	...	...	-26,1
PP Mozirje	2008	37	1	20	16	1	1	27
	2009	30	1	16	13	1	4	19
	Porast/upad (v %)	-18,9	...	...	...	...	...	...
PP R. Slatina	2008	55	-	24	31	-	-	34
	2009	68	-	34	34	-	3	41
	Porast/upad (v %)	23,6	...	41,7	9,7	...	...	20,6
PP Sl. Konjice	2008	190	-	56	134	-	10	70
	2009	123	1	65	57	2	5	82
	Porast/upad (v %)	-35,3	...	16,1	-57,5	...	...	17,1
PP Velenje	2008	138	2	70	66	2	14	99
	2009	149	1	81	67	1	6	136
	Porast/upad (v %)	8,0	...	15,7	1,5	...	...	37,4
<b>Skupaj</b>	<b>2008</b>	<b>1.374</b>	<b>13</b>	<b>543</b>	<b>818</b>	<b>13</b>	<b>73</b>	<b>748</b>
	<b>2009</b>	<b>1.171</b>	<b>8</b>	<b>567</b>	<b>596</b>	<b>11</b>	<b>63</b>	<b>828</b>
	<b>Porast/upad (v %)</b>	<b>-14,8</b>	<b>...</b>	<b>4,4</b>	<b>-27,1</b>	<b>...</b>	<b>-13,7</b>	<b>10,7</b>

Delež alkoholiziranih povzročiteljev prometnih nesreč in povprečna stopnja alkoholiziranosti

Nesreče	Vsi povzročitelji		Alkoholizirani povzročitelji		Delež v (%)		Povprečna stopnja alkohola (g/kg)	
	2008	2009	2008	2009	2008	2009	2008	2009
Smrtne	13	8	8	5	61,5	62,5	1,50	1,66
S telesno poškodbo	523	538	58	66	11,1	12,3	1,45	1,60
Z materialno škodo	748	545	96	64	12,8	11,7	1,71	1,68
<b>Skupaj</b>	<b>1.284</b>	<b>1.091</b>	<b>162</b>	<b>135</b>	<b>12,6</b>	<b>12,4</b>	<b>1,61</b>	<b>1,64</b>

*Posledice prometnih nesreč glede na vzrok*

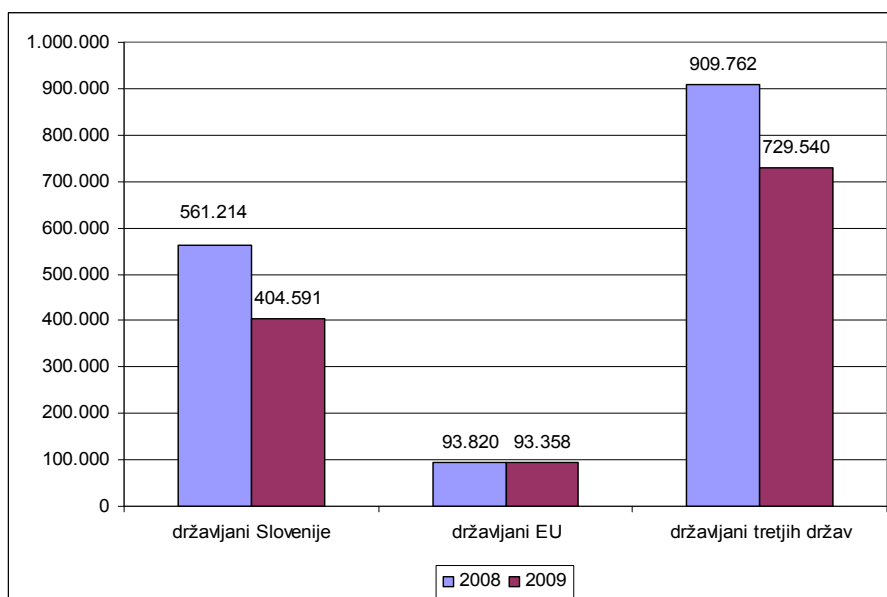
Vzrok	Mrtvi			Hudo telesno poškodovani			Lahko telesno poškodovani		
	2008	2009	porast/upad (v %)	2008	2009	porast/upad (v %)	2008	2009	porast/upad (v %)
Neprilagojena hitrost	8	5	...	30	26	-13,3	216	231	6,9
Nepravilna stran/smer	3	2	...	6	7	...	101	101	0,0
Neupoštevanje prednosti	2	1	...	14	11	...	160	179	11,9
Nepravilno prehitevanje	-	3	...	-	3	...	24	30	25,0
Nepravilni premiki z vozilom	-	-	...	5	4	...	43	25	-41,9
Neustrezna varnostna razdalja	-	-	...	2	2	...	124	190	53,2
Nepravilno ravnanje pešcev	-	-	...	2	1	...	3	2	...

**MEJNE ZADEVE IN TUJCI**

*Potniki na mejnih prehodih*

Vrsta meje	Št. potnikov		Porast/upad (v %)
	2008	2009	
Kopenska	1.564.796	1.227.489	-21,6
<b>Skupaj</b>	<b>1.564.796</b>	<b>1.227.489</b>	<b>-21,6</b>

*Promet potnikov čez državno mejo*



*Državljanstvo tujcev, zavrnjenih na mejnih prehodih*

Državljanstvo	Št. oseb		
	2008	2009	porast/upad (v %)
Črna gora	1	1	...
Bosna in Hercegovina	28	21	...
Brazilijska	-	1	...
Hrvaška	266	178	-33,1
Kitajska	-	1	...
Makedonija	1	4	...
Srbija	13	10	...
Turčija	2	1	...
Druge države	6	4	...
<b>Skupaj</b>	<b>317</b>	<b>221</b>	<b>-30,3</b>

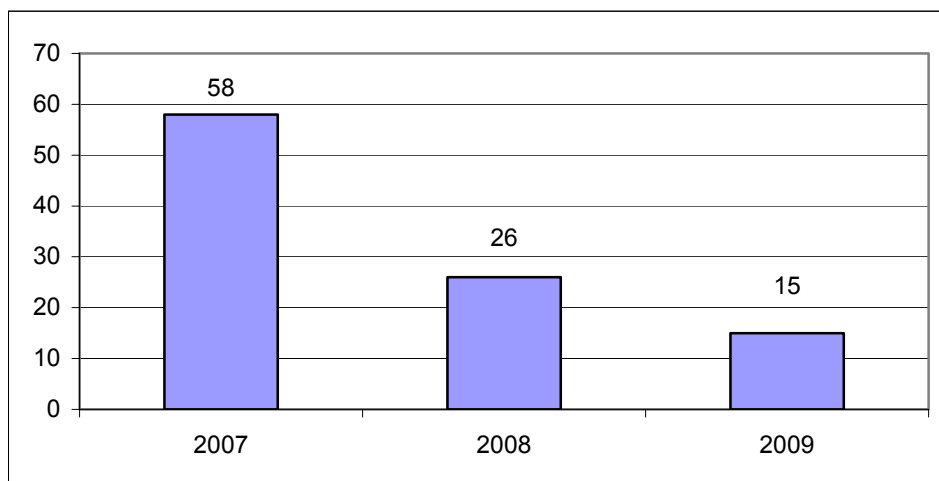
*Zlorabe dokumentov na mejnih prehodih*

Vrsta dokumenta	2008	2009	Porast/upad (v %)
Št. ponarejenih in prenašenih voznških dovoljenj	1	1	...
<b>Skupaj</b>	<b>1</b>	<b>1</b>	<b>...</b>

*Državljanstvo oseb, obravnavanih zaradi zlorab listin na mejnih prehodih*

Država	Št. dokumentov	
	2008	2009
Kosovo	-	1
Druge države	2	-
<b>Skupaj</b>	<b>2</b>	<b>1</b>

*Nedovoljeni prehodi čez državno mejo*





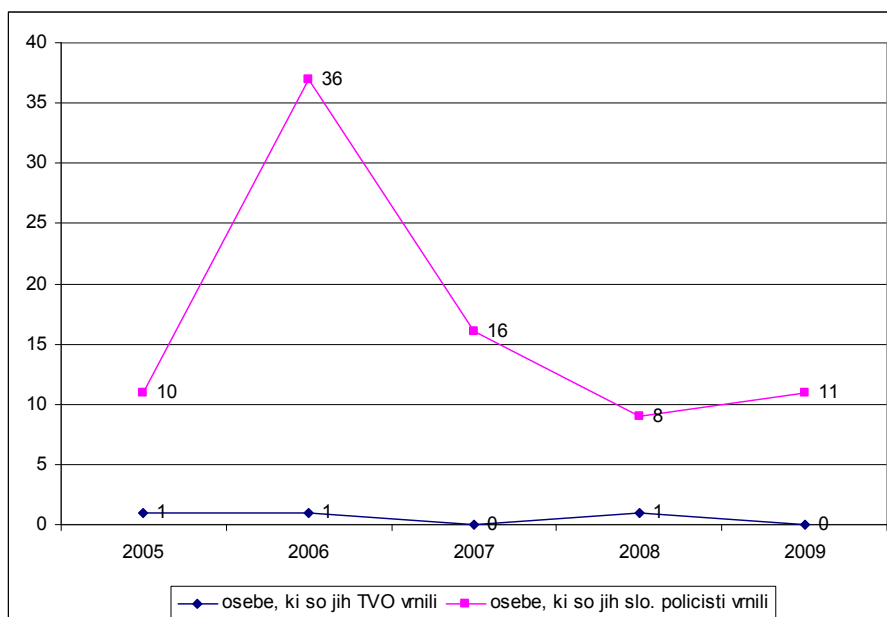
*Državljanstvo oseb, obravnavanih zaradi nedovoljenih prehodov čez državno mejo*

Državljanstvo	Št. oseb	
	2008	2009
Hrvaška	6	7
Kosovo	3	1
Srbija	2	2
Druge države	15	5
<b>Skupaj</b>	<b>26</b>	<b>15</b>
Porast/upad (v %)		-42,3

*Državljanstvo oseb, obravnavanih zaradi nedovoljenega prebivanja*

Državljanstvo	Št. oseb	
	2008	2009
Bolgarija	-	1
Bosna in Hercegovina	4	5
Hrvaška	12	5
Kosovo	1	3
Srbija	3	5
Druge države	4	24
<b>Skupaj</b>	<b>26</b>	<b>43</b>
Porast/upad (v %)		65,4

*Osebe, vrnjene oziroma sprejete na podlagi mednarodnih sporazumov*



*Državljanstvo oseb, nastanjenih v centru za tujce*

Državljanstvo	Št. oseb	
	2008	2009
Bosna in Hercegovina	2	2
Kosovo	-	3
Romunija	1	1
Srbija	1	-
Afganistan	1	-
<b>Skupaj</b>	<b>5</b>	<b>6</b>
Porast/upad (v %)		20,0

## OPERATIVNO-KOMUNIKACIJSKA DEJAVNOST

### *Interventni klici po delovnih področjih*

Področje	Število nujnih interventnih klicev	Število vseh interventnih klicev
Kriminaliteta	99	1.120
Mejne zadeve	-	8
Prometna varnost	114	1.735
Javni red in mir	123	1.230
Dogodki in pojavi	43	406
Orožje in strelivo	3	12
Varstvo okolja	-	8
Ostale zadeve	5	153
<b>Skupaj</b>	<b>387</b>	<b>4.672</b>

### *Tiralice, razpisi iskanj in razglasi*

Vrsta ukrepa	2008	2009
Št. tiralic	39	38
iskanje s strani sodišč zaradi izmikanja postopku pred nastopom kazni	29	22
pobegi iz zaporov	1	3
pobegi gojencev iz PD Radeče	-	-
mednarodne tiralice	9	9
Št. razpisov iskanj	-	4
iskanje zaradi kaznivih dejanj	51	54
pobegi mladoletnikov iz vzgojnih zavodov	26	40
pobegi otrok in mladoletnikov od doma	-	-
pogrešane odrasle osebe	4	1
Št. razglasov	21	12
<b>Skupaj</b>	<b>90</b>	<b>91</b>

## FORENZIČNA IN KRIMINALISTIČNOTEHNIČNA DEJAVNOST

### *Zaprosila za preiskave*

Laboratorij	Št. zaprosil		Porast/upad (v %)
	2008	2009	
Fizikalni	14	31	...
Kemijski	73	76	4,1
Biološki	113	113	...
Za dokumente in NAC/CNAC	13	5	...
Daktiloskopski	11	18	...
<b>Skupaj</b>	<b>165</b>	<b>243</b>	<b>47,3</b>

*Najpogostejše preiskave sledi*

Vrsta sledi	Št. preiskav		Porast/upad (v %)
	2008	2009	
Obuvala	220	287	30,5
Papilarne črte	102	112	9,8
Prepovedane droge	222	272	22,5
Požari, eksplozije	69	14	-79,7
Onesnaženje vode	3	-	...
Barve, laki	22	21	...
Sumljivi dokumenti	12	5	...
Rokopis	3	2	...
Denar	1	1	...
Strelno orožje	19	28	...
Orodje	142	85	-40,1
Žarnice, kolesa	15	10	...
Zemlja, steklo	53	35	-33,9
Ključavnice	27	34	25,9
Biološke sledi	130	251	93,1
Tekstilna vlakna	30	40	33,3

**NADZORNA DEJAVNOST**

*Strokovni in ponovni nadzori nad delom policijskih enot po delovnih področjih*

Delovno področje	Št. nadzorov nad delom PP		Skupaj
	strokov.	ponovni	
Odkrivanje in preiskovanje kriminalitete	1	-	<b>1</b>
Pooblastila	6	-	<b>6</b>
Organizacijske zadeve	-	1	<b>1</b>
<b>Skupaj</b>	<b>7</b>	<b>1</b>	<b>8</b>

**SPREMLJANJE IZVAJANJA POLICIJSKIH POOBLASTIL IN OGROŽANJA POLICISTOV**

*Osebe, katerih identiteto je ugotavljala policija*

Zakonska podlaga	Št. oseb		Porast/upad (v %)
	2008	2009	
Zakon o policiji	5.085	3.945	-22,4
Zakon o nadzoru državne meje	1.664	364	-78,1

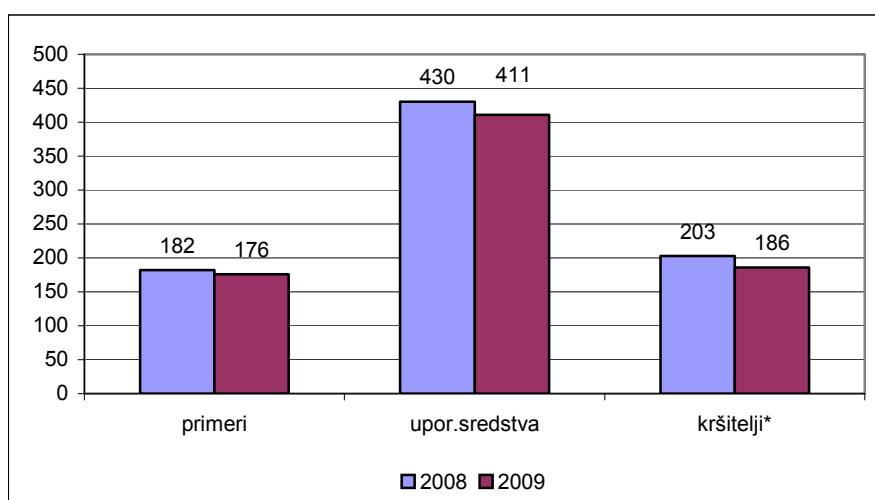
*Osebe, privedene na sodišče*

Osebe	Št. Oseb		Porast/upad (v %)
	2008	2009	
Osumljenci kaznivih dejanj	-	1	...
Storilci prekrškov	8	12	...
<b>Skupaj</b>	<b>8</b>	<b>13</b>	...

### Pridržane osebe

Čas pridržanja	Št. oseb		Porast/upad (v %)
	2008	2009	
Do 24 ur (43/1 ZPol)	23	13	...
Do 48 ur (43/2 ZPol)	-	3	...
Do 12 ur (110/2 ZP-1)	2	-	...
Do 12 ur (109/2 ZP-1)	135	98	-27,4
Od 6 do 12 ur (ZVCP-1E)	244	608	149,2
Do 6 ur (157/2 ZKP)	103	89	-13,6
Do 48 ur (157/2 ZKP)	104	123	18,3
<b>Skupaj</b>	<b>611</b>	<b>934</b>	<b>52,9</b>

### Uporaba prisilnih sredstev in opozorilnega strela



\* Kršitelji so osebe, zoper katere so bila uporabljena prisilna sredstva.

### Uporaba prisilnih sredstev in opozorilnega strela

Vrsta prisilnega sredstva	2008	2009
Sredstva za vklepanje in vezanje	187	173
Plinski razpršilec	5	4
Fizična sila	231	234
Palica	2	-
Plinska in druga sredstva za pasivizacijo	-	-
Vodni curek	-	-
Konjenica	-	-
Posebna motorna vozila	-	-
Službeni pes	3	-
Sred. za prisilno ustavljanje prevoznih sredstev	2	-
Strelno orožje	-	-
Opozorilni strel	-	-
<b>Skupaj</b>	<b>430</b>	<b>411</b>

*Posledice uporabe prisilnih sredstev pri policistih in kršiteljih*

Vrsta posledice	Št. policistov		Št. kršiteljev*	
	2008	2009	2008	2009
Vidni zunanji znaki**	-	3	13	25
Lahka telesna poškodba	15	15	11	6
Huda telesna poškodba	1	-	-	-
Smrt	-	-	-	-
<b>Skupaj</b>	<b>16</b>	<b>18</b>	<b>24</b>	<b>31</b>

\* Osebe, zoper katere so policisti uporabili prisilna sredstva.

\*\* Praska, odrgnina ali druga manjša površinska poškodba.

*Grožnje policistom*

Stopnja ogroženosti	Št. groženj	
	2008	2009
Majhna	5	10
Srednja	2	-
Velika	4	5
<b>Skupaj</b>	<b>11</b>	<b>15</b>

*Kazniva dejanja napadov na policiste*

Napadi na policiste	2008	2009	Porast/upad (v %)
Št. kaznivih dejanj (302,303,304 in 305.člen KZ)	15	10	...
Število napadenih policistov	21	16	...

## REŠEVANJE PRITOŽB

### *Pritožbe zoper policiste*

Pritožbe	2008	2009	Porast/upad (v %)
Sprejete pritožbe	44	39	-11,4
nerešene pritožbe	12	12	...
rešene pritožbe	32	27	-15,6
Pritožbe, obravnavane pri vodji organizacijske enote	12	10	...
uspešno zaključen postopek	11	6	...
neuspešno zaključen postopek	1	4	...
delež neuspešno zaključenih (v %)	8,3	40,0	...
ravnanje, skladno s predpisi	12	10	...
delež ravnanj, neskladnih s predpisi (v %)	-	-	...
Zavržene pritožbe	-	4	...
Predčasno zaključen postopek	14	10	...
Pritožbe, obravnavane na seji senata	7	7	...
neuspešno zaključen postopek pri vodji org. enote	1	4	...
sum storitve kaznivega dejanja	6	3	...
utemeljene	1	4	...
neutemeljene	5	3	...
delež utemeljenih (v %)	16,7	57,1	...
ni ocene	1	-	...

## KADROVSKE IN ORGANIZACIJSKE ZADEVE

### *Sistemizirana in zasedena delovna mesta*

Leto	Št. sistemiziranih delovnih mest			Št. zasedenih delovnih mest		
	uniform. policisti	neuniform. policisti	skupaj	uniform. policisti	neuniform. policisti	skupaj
2003	697	99	<b>796</b>	667	106	<b>773</b>
2004	716	110	<b>826</b>	666	111	<b>777</b>
2005	171	109	<b>826</b>	632	105	<b>737</b>
2006	747	108	<b>855</b>	657	110	<b>767</b>
2007	806	108	<b>914</b>	717	114	<b>831</b>
2008	813	115	<b>928</b>	692	117	<b>809</b>
2009	837	112	<b>949</b>	706	118	<b>824</b>

Sistemizirana in zasedena delovna mesta po enotah

Enota	Št. sistemiziranih delovnih mest				Št. zasedenih delovnih mest			
	unif. policisti	neunif. policisti	delavci brez statusa policista	skupaj	unif. policisti	neunif. policisti	delavci brez statusa policista	skupaj
VU	1	-	1	2	1	-	1	2
SD	-	8	2	10	-	8	2	10
SUP	30	-	2	32	26	-	2	28
SKP	-	86	5	91	-	74	5	79
SOP	-	9	32	41	-	9	35	44
OKC	6	19	2	27	5	18	3	26
PP Celje	83	11	12	106	58	11	13	82
PP Laško	28	2	4	34	24	2	5	31
PP Šentjur	25	1	3	29	19	1	3	23
PP Šmarje	82	5	6	93	79	-	6	85
PP R. Slatina	92	-	7	99	94	-	7	101
PP Sl. Konjice	35	3	5	43	25	3	4	32
PP Velenje	58	6	9	73	42	6	10	58
PP Mozirje	24	2	3	29	20	2	4	26
PP Žalec	42	4	5	51	30	4	5	39
PPP Celje	51	-	7	58	33	-	7	40
PMP Rogatec	74	-	3	77	66	-	3	69
PMP B. ob Sotli	49	-	4	53	46	-	3	49
<b>Skupaj</b>	<b>681</b>	<b>156</b>	<b>112</b>	<b>949</b>	<b>568</b>	<b>138</b>	<b>118</b>	<b>824</b>

IZOBRAŽEVANJE, IZPOPOLNJEVANJE IN USPOSABLJANJE

*Izvajanje izobraževalnega programa za policiste*

Generacija	Leto vpisa	Št. vpisanih	Št. uspešnih	Delež uspešnih (v %)
I.	1999	11	11	90,9
II.	2000	33	30	90,9
III.	2001	45	41	91,1
IV.	2002	-	-	...
V.	2003	43	35	81,4
VI. (cariniki)	2004	12	11	91,7
VII.	2005	-	-	...
VIII.	2008	11	11	100,0
<b>Skupaj</b>		<b>155</b>	<b>139</b>	<b>89,7</b>

*Izvajanje programa usposabljanja za policiste za nadzor državne meje*

Skupina	Leto vpisa	Št. vpisanih	Št. uspešnih	Delež uspešnih (v %)
I. generacija	3/2006	29	29	100,0
II. generacija	5/2007	32	30	93,8
III. generacija	12/2007	23	22	95,6
IV. generacija	6/2008	8	6	75,0
V. generacija	1/2009	23	21	91,3

*Izvajanje izobraževalnega programa za višje policiste*

Generacija	Leto vpisa	Št. vpisanih	Št. uspešnih	Delež uspešnih (v %)
I.	2000	2	2	100,0
II.	2001	2	2	100,0
III.	2002	2	2	100,0
IV.	2003	2	2	100,0
V.	2004	4	3	75,0
VI.	2005	2	2	100,0
VII.	2006	1	1	100,0
VII.*	2007	3	-	...
VIII.**	2008	1	-	...

\* \*\* Generaciji še nista zaključili izobraževanja.

**FINANČNO-MATERIALNE ZADEVE**

*Poraba sredstev proračuna policije po tipu proračunskih postavk (v EUR)- plačana realizacija*

Tip proračunskih postavk	2008			2009			Indeks porabe 09/08
	veljavni proračun	poraba	delež porabe (v%)	veljavni proračun	poraba	delež porabe (v%)	
Proračunska sredstva (tip 1)	-	-	...	-	-	...	...
Plače (tip 1)	-	-	...	-	-	...	...
Materialni stroški (tip 1)	1.580.268	770.282,5	48,7	1.568.246	950.493	60,6	123,4
Investicije (tip 1)	-	-	...	-	-	...	...
Namenska sredstva	-	-	...	-	-	...	...
Lastna dejavnost (tip 6)	71.330	38.272	53,7	76.983	49.366	64,1	129
Sredstva odškodnin iz zavarovanja premož. (tip 7)	-	-	...	-	-	...	...
Sredstva najemnine (tip 18)	548,1	123,8	22,6	580	357,5	61,6	288,8
<b>Skupaj</b>	<b>1.652.146,1</b>	<b>808.678,3</b>	<b>48,9</b>	<b>1.645.809</b>	<b>1.000.216,5</b>	<b>60,8</b>	<b>123,7</b>

**ODNOSI Z JAVNOSTMI**

*Pregled dejavnosti*

Vrsta dejavnosti	2008	2009	Porast/upad (v %)
Tiskovne konference, kratki sestanki, fototermini	4	6	...
Sporočila, obvestila, informacije za javnost	173	183	6,0
Pisni in ustni odgovori na vprašanja novinarjev	217	280	29,0
Pisni in ustni odgovori na vprašanja državljanov	31	40	29,0
Demantiji na prispevke v medijih	2	-	...