Priloga 1: Statistični podatki

ODKRIVANJE IN PREISKOVANJE KRIMINALITETE

Kazniva dejanja, za katera je policija vložila kazensko ovadbo ali poročilo v dopolnitev kazenske ovadbe

	2012	2013	2014	2015	2016
Število kaznivih dejanj	9.811	9.743	9.411	6.685	6.770
Število preiskanih kaznivih dejanj	5.245	5.333	5.543	3.825	3.993
Delež preiskanih kaznivih dejanj [v %]	53,5	54,7	58,9	57,2	59,0
Število kaznivih dejanj, ki jih je odkrila policija	1.377	1.299	1.816	954	1.088
Delež kaznivih dejanj, ki jih je odkrila policija [v %]	14,0	13,3	19,3	14,3	16,1

Število kaznivih dejanj ter deleži preiskanih kaznivih dejanj in kaznivih dejanj, ki jih je odkrila policija

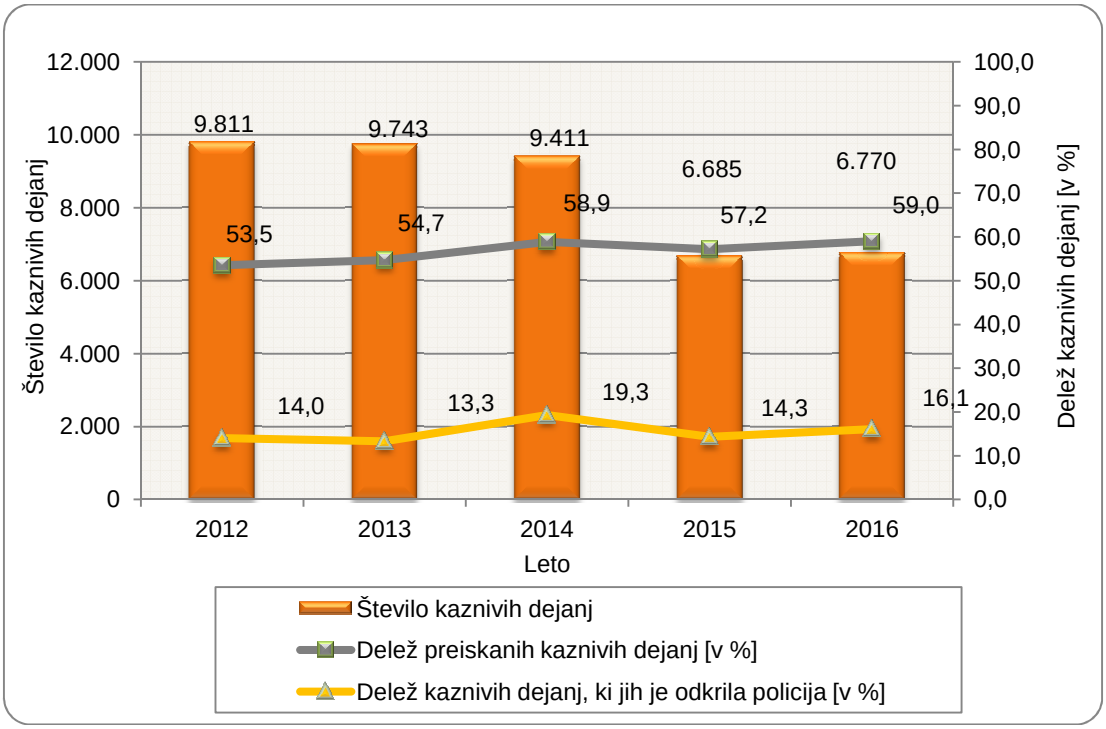

*Kazniva dejanja iz prejšnjih let**

Vrsta kriminalitete	Število kaznivih dejanj	Število preiskanih kaznivih dejanj	Škoda [v 1.000 EUR]
Celotna	963	788	36.212,7
splošna	540	381	4.580,6
gospodarska	423	407	31.632,1
Organizirana	12	12	759,8
Mladoletniška	21	21	7,3

**Kazniva dejanja, statistično prikazana v prejšnjih obdobjih, katerih preiskovanje se je nadaljevalo v 2016.*

Kazniva dejanja

Enota	Število kaznivih dejanj		Porast/ upad [v %]	Število preiskanih kaznivih dejanj		Delež preiskanih kaznivih dejanj [v %]		Število kaznivih dejanj, ki jih je odkrila policija		Delež kaznivih dejanj, ki jih je odkrila policija [v %]	
	2015	2016		2015	2016	2015	2016	2015	2016	2015	2016
PMP Bistrica ob Sotli	-	1	…	-	1	…	100,0	-	1	…	100,0
PMP Rogatec	3	-	...	3	-	100,0	…	3	-	100,0	…
PP Celje	2.269	2.209	-2,6	1.003	1.020	44,2	46,2	160	140	7,1	6,3
PP Dravograd	112	108	-3,6	67	78	59,8	72,2	8	6	7,1	5,6
PP Laško	234	244	4,3	131	145	56,0	59,4	29	14	12,4	5,7
PP Mozirje	216	189	-12,5	156	118	72,2	62,4	70	37	32,4	19,6
PP Radlje ob Dravi	139	137	-1,4	76	98	54,7	71,5	20	14	14,4	10,2
PP Ravne na Koroškem	323	242	-25,1	205	155	63,5	64,0	79	40	24,5	16,5
PP Rogaška Slatina	204	205	0,5	134	120	65,7	58,5	15	19	7,4	9,3
PP Slovenj Gradec	239	286	19,7	132	193	55,2	67,5	30	47	12,6	16,4
PP Slovenske Konjice	390	517	32,6	213	301	54,6	58,2	32	108	8,2	20,9
PP Šentjur pri Celju	249	257	3,2	163	167	65,5	65,0	48	49	19,3	19,1
PP Šmarje pri Jelšah	199	176	-11,6	127	115	63,8	65,3	30	23	15,1	13,1
PP Velenje	913	902	-1,2	544	508	59,6	56,3	114	99	12,5	11,0
PP Žalec	828	764	-7,7	525	471	63,4	61,6	165	173	19,9	22,6
PPIU Celje	4	23	...	4	23	100,0	100,0	4	23	100,0	100,0
PPP Celje	-	4	…	-	4	…	100,0	-	4	…	100,0
PU Celje	2	-	...	1	-	50,0	…	1	-	50,0	…
SUP PU Celje	5	-	...	5	-	100,0	…	5	-	100,0	…
SKP PU Celje	356	506	42,1	336	476	94,4	94,1	141	291	39,6	57,5
Skupaj	**6.685**	**6.770**	**1,3**	**3.825**	**3.993**	**57,2**	**59,0**	**954**	**1.088**	**14,3**	**16,1**

Posledice kaznivih dejanj

Posledice	2012	2013	2014	2015	2016
Število mrtvih	8	6	2	9	7
Število hudo poškodovanih	56	46	51	50	41
Število lahko poškodovanih	525	420	418	337	308
Škoda [v 1.000 EUR]	41.180	62.843	328.920	54.294	34.146
gospodarska kriminaliteta [v 1.000 EUR]	30.445	52.726	318.994	32.519	23.480
delež škode gospodarske kriminalitete [v %]	73,9	83,9	97,0	59,9	68,8

Kazniva dejanja brez pravne podlage za pregon

Vrsta kriminalitete	2012	2013	2014	2015	2016	Porast/upad 2015/2016 [v %]
Celotna	2.152	831	986	969	861	-11,1
splošna	1.932	654	808	777	703	-9,5
gospodarska	220	177	178	192	158	-17,7
Organizirana	-	-	1	-	1	…
Mladoletniška	50	11	10	24	14	…

Zaključni dokumenti obravnavanih kaznivih dejanj

Vrsta zaključnega dokumenta	2015	2016	Porast/upad [v %]
Število kazenskih ovadb	3.180	3.449	8,5
Število poročil o dopolnitvi kazenske ovadbe [148/9 ZKP]	2.308	2.114	-8,4
Število poročil o dejanjih brez pravne podlage za pregon [148/10 ZKP]	1.028	910	-11,5
Število kazenskih ovadb – skrajšani postopek*	2.253	2.186	-3,0

** Gre za kazenske ovadbe zoper neznane storilce »bagatelnih« kaznivih dejanj, in sicer:*

- *tatvin po drugem odstavku 204. člena KZ-1, če višina vrednosti ukradene stvari ne presega 200 evrov,*
- *zatajitev po drugem in petem odstavku 208. člena KZ-1, če vrednost zatajene stvari ne presega 200 evrov,*
- *goljufij po petem odstavku 211. člena KZ-1, če povzročena premoženjska škoda ne presega 200 evrov, in*
- *poškodovanja tuje stvari po prvem odstavku 220. člena KZ-1, če povzročena škoda ne presega 500 evrov, ter*
- *kazenske ovadbe zoper neznanega storilca za kazniva dejanja, za katera je kot glavna kazen predpisana denarna kazen ali kazen zapora do treh let.*

Kazniva dejanja, ki se preganjajo na predlog, vendar so oškodovanci od njega odstopili

Vrsta kaznivega dejanja	Število kaznivih dejanj		Porast/ upad [v %]
	2015	2016	
Lahka telesna poškodba	19	18	...
Ogrožanje z nevarnim orodjem pri pretepu ali prepiru	4	3	...
Grožnja	4	3	...
Kršitev nedotakljivosti stanovanja	28	21	...
Obrekovanje	1	-	...
Tatvina	885	638	-27,9
Zatajitev	59	42	-28,8
Goljufija	29	34	17,2
Poškodovanje tuje stvari	681	644	-5,4
Skupaj	**1.710**	**1.403**	**-18,0**

Struktura ovadenih oseb

Struktura	2015		2016		Porast/upad [v %]
	število oseb	delež [v %]	število oseb	delež [v %]	
Spol	2.262	100,0	2.403	100,0	6,2
moški	1.804	79,8	1.972	82,1	9,3
ženski	458	20,2	431	17,9	-5,9
Starost					
od 14 do 17 let	97	4,3	125	5,2	28,9
od 18 do 20 let	114	5,0	116	4,8	1,8
od 21 do 30 let	492	21,8	447	18,6	-9,1
od 31 do 40 let	602	26,6	666	27,7	10,6
od 41 do 50 let	473	20,9	476	19,8	0,6
od 51 let in več	484	21,4	573	23,8	18,4
Državljanstvo					
Slovenija	2.026	89,6	2.134	88,8	5,3
države EU	95	4,2	94	3,9	-1,1
druge države	141	6,2	175	7,3	24,1
Celotna kriminaliteta					
splošna	1.890	83,6	2.036	84,7	7,7
gospodarska	372	16,4	367	15,3	-1,3
Organizirana	8	0,4	25	1,0	...
Mladoletniška	116	5,1	148	6,2	27,6
Pravne osebe	167	100,0	146	100,0	-12,6

Struktura oškodovanih oseb

Struktura	2015		2016		Porast/upad [v %]
	število oseb	delež [v %]	število oseb	delež [v %]	
Spol	4.554	100,0	4.280	100,0	-6,0
moški	2.921	64,1	2.655	62,0	-9,1
ženski	1.633	35,9	1.625	38,0	-0,5
Starost					
od 0 do 17 let	277	6,1	362	8,5	30,7
od 18 do 20 let	142	3,1	136	3,2	-4,2
od 21 do 30 let	762	16,7	620	14,5	-18,6
od 31 do 40 let	1.050	23,1	980	22,9	-6,7
od 41 do 50 let	1.006	22,1	870	20,3	-13,5
od 51 let in več	1.317	28,9	1.312	30,7	-0,4
Državljanstvo					
Slovenija	3.993	87,7	4.031	94,2	1,0
države EU	83	1,8	68	1,6	-18,1
druge države	478	10,5	181	4,2	-62,1
Celotna kriminaliteta					
splošna	3.448	75,7	3.701	86,5	7,3
gospodarska	1.106	24,3	579	13,5	-47,6
Organizirana	2	…	1	…	...
Mladoletniška	75	1,6	91	2,1	21,3
Pravne osebe	816	100,0	836	100,0	2,5

Kazniva dejanja, obravnavana na podlagi Zakona o odgovornosti pravnih oseb za kazniva dejanja

Podlaga	Število kaznivih dejanj		Porast/upad [v %]
	2015	2016	
Zakon o odgovornosti pravnih oseb [25. člen]	530	385	-27,4

Vrste kriminalitete

Vrsta kriminalitete	2012	2013	2014	2015	2016	Porast/upad 2015/2016 [v%]
Celotna	9.811	9.743	9.411	6.685	6.770	1,3
splošna	8.601	8.096	7.328	5.419	5.745	6,0
gospodarska	1.210	1.647	2.083	1.266	1.025	-19,0
Organizirana	21	30	57	8	36	…
Mladoletniška	243	245	236	123	169	37,4

Delež posamezne vrste kriminalitete v celotni kriminaliteti

Vrsta kriminalitete	2012	2013	2014	2015	2016
Celotna	9.811	9.743	9.411	6.685	6.770
splošna [v %]	87,7	83,1	77,9	81,1	84,9
gospodarska [v %]	12,3	16,9	22,1	18,9	15,1
Organizirana [v %]	0,2	0,3	0,6	0,1	0,5
Mladoletniška [v %]	2,5	2,5	2,5	1,8	2,5

Kazniva dejanja zoper življenje in telo

Vrsta kaznivega dejanja	Število kaznivih dejanj		Porast/ upad [v %]	Število preiskanih kaznivih dejanj		Delež preiskanih kaznivih dejanj [v %]	
	2015	2016		2015	2016	2015	2016
Uboj – skupaj	3	-	...	3	-	100,0	…
dokončani	1	-	...	1	-	100,0	…
poskus	2	-	...	2	-	100,0	…
Umor – skupaj	6	1	...	6	1	100,0	100,0
dokončani	2	1	...	2	1	100,0	100,0
poskus	4	-	...	4	-	100,0	…
Posebno huda telesna poškodba	-	-	…	-	-	…	…
Huda telesna poškodba	36	32	-11,1	33	28	91,7	87,5
Lahka telesna poškodba	220	192	-12,7	204	177	92,7	92,2
Druga kazniva dejanja	22	19	...	21	19	95,5	100,0
Skupaj	**287**	**244**	**-15,0**	**267**	**225**	**93,0**	**92,2**

Kazniva dejanja zoper spolno nedotakljivost

Vrsta kaznivega dejanja	Število kaznivih dejanj		Porast/ upad [v %]	Število preiskanih kaznivih dejanj		Delež preiskanih kaznivih dejanj [v %]	
	2015	2016		2015	2016	2015	2016
Posilstvo – skupaj	5	5	…	5	5	100,0	100,0
dokončano	4	5	...	4	5	100,0	100,0
poskus	1	-	...	1	-	100,0	…
Spolno nasilje	2	10	...	2	7	100,0	70,0
Kršitev spolne nedotakljivosti z zlorabo položaja	-	2	…	-	2	…	100,0
Spolni napad na osebo, mlajšo od 15 let	11	20	...	10	19	90,9	95,0
Pridobivanje oseb, mlajših od 15 let, za spolne namene	-	1	…	-	1	…	100,0
Prikazovanje, izdelava, posest in posredovanje pornografskega gradiva	17	19	...	14	19	82,4	100,0
Druga kazniva dejanja	-	3	…	-	3	…	100,0
Skupaj	**35**	**60**	**71,4**	**31**	**56**	**88,6**	**93,3**

Kazniva dejanja zoper zakonsko zvezo, družino in otroke

Vrsta kaznivega dejanja	Število kaznivih dejanj		Porast/ upad [v %]
	2015	2016	
Odvzem mladoletne osebe	22	39	77,3
Nasilje v družini	235	276	17,4
Zanemarjanje mladoletne osebe in surovo ravnanje	71	128	80,3
Neplačevanje preživnine	23	19	...
Druga kazniva dejanja	1	1	…
Skupaj	**352**	**463**	**31,5**

*Kazniva dejanja zoper premoženje**

Vrsta kaznivega dejanja	Število kaznivih dejanj		Porast/ upad [v %]	Število preiskanih kaznivih dejanj		Delež preiskanih kaznivih dejanj [v %]	
	2015	2016		2015	2016	2015	2016
Poškodovanje tuje stvari	339	302	-10,9	105	106	31,0	35,1
Tatvina – skupaj**	3.027	2.901	-4,2	822	871	27,2	30,0
vlom	1.015	1.101	8,5	182	228	17,9	20,7
drzna tatvina	72	41	-43,1	52	12	72,2	29,3
druge tatvine	1.940	1.759	-9,3	588	631	30,3	35,9
Rop	7	13	...	3	5	42,9	38,5
Roparska tatvina	8	4	...	8	2	100,0	50,0
Zatajitev	202	212	5,0	99	94	49,0	44,3
Klasična goljufija	332	420	26,5	290	377	87,3	89,8
Požig	6	11	...	2	5	33,3	45,5
Druga kazniva dejanja	93	105	12,9	80	88	86,0	83,8
Skupaj	**4.014**	**3.968**	**-1,1**	**1.409**	**1.548**	**35,1**	**39,0**

** Kazniva dejanja zoper premoženje, brez istovrstnih kaznivih dejanj gospodarske kriminalitete.*
*** Kazniva dejanja po 204. in 205. čl. Kazenskega zakonika.*

*Kazniva dejanja, povezana z motornimi vozili**

Vrsta motornega vozila	Število kaznivih dejanj		Porast/ upad [v %]	Število preiskanih kaznivih dejanj		Delež preiskanih kaznivih dejanj [v %]	
	2015	2016		2015	2016	2015	2016
Osebni avto	55	45	-18,2	22	18	40,0	40,0
Kolo z motorjem	7	3	...	-	-	…	…
Priklopno vozilo	2	7	...	1	2	50,0	28,6
Motorno kolo	4	6	...	-	1	…	16,7
Tovorni avto	7	3	...	3	2	42,9	66,7
Kombinirano vozilo	1	1	…	-	1	…	100,0
Traktor	3	2	...	1	1	33,3	50,0
Štirikolo	-	2	…	-	1	…	50,0
Vlečno vozilo	1	1	…	1	1	100,0	100,0
Lahko štirikolo	1	-	...	1	-	100,0	…
Lahki priklopnik	2	2	…	-	-	…	…
Delovno vozilo	-	1	…	-	-	…	…
Skupaj	**85**	**73**	**-14,1**	**30**	**27**	**35,3**	**37,0**

** Kazniva dejanja zoper motorna vozila glede na vrsto motornega vozila.*

*Število iskanih in najdenih vozil**

Vrsta motornega vozila	Število iskanih motornih vozil		Porast/ upad [v %]	Število najdenih motornih vozil		Delež najdenih motornih vozil [v %]	
	2015	2016		2015	2016	2015	2016
Avtobus	6	-	...	1	-	16,7	…
Delovno vozilo	-	1	…	-	-	…	…
Kolo z motorjem	7	3	...	-	-	…	…
Kombinirano vozilo	1	1	…	-	-	…	…
Lahki priklopnik	2	2	…	1	-	…	...
Lahko štirikolo	1	-	...	1	-	100,0	…
Motorno kolo	5	7	...	2	3	40,0	42,9
Osebni avtomobil	63	44	-30,2	24	13	38,1	29,5
Priklopno vozilo	2	7	...	-	1	…	14,3
Štirikolo	-	2	…	-	1	…	50,0
Tovorni avto	8	3	...	2	2	25,0	66,7
Traktor	3	2	...	-	2	…	100,0
Vlečno vozilo	2	1	...	-	-	…	…
Skupaj	**100**	**73**	**-27,0**	**31**	**22**	**31,0**	**30,1**

** Število iskanih motornih vozil glede na vrsto motornega vozila.*

Mladoletniška kriminaliteta

Vrsta kaznivega dejanja	Število kaznivih dejanj	
	2015	2016
Lahka telesna poškodba	14	6
Huda telesna poškodba	2	2
Posilstvo	2	-
Spolno nasilje	-	1
Prikazovanje, izdelava, posest in posredovanje pornografskega gradiva	6	3
Neupravičena proizvodnja in promet s prepovedanimi drogami, nedovoljenimi snovmi v športu in predhodnimi sestavinami za izdelavo prepovedanih drog	5	8
Omogočanje uživanja prepovedanih drog ali nedovoljenih snovi v športu	1	3
Tatvina	33	52
Velika tatvina	20	43
Rop	1	-
Goljufija	1	3
Izsiljevanje	2	3
Druga kazniva dejanja	36	45
Skupaj	**123**	**169**

Gospodarska kriminaliteta

Vrsta kaznivega dejanja	Število kaznivih dejanj		Porast/ upad [v %]	Škoda [v 1.000 EUR]		Porast/ upad [v %]
	2015	2016		2015	2016	
Kršitev temeljnih pravic delavcev	581	290	-50,1	2.179,56	4.847,53	122,4
Poslovna goljufija	237	173	-27,0	18.664,43	4.264,24	-77,2
Ponarejanje denarja	123	101	-17,9	4,18	10,95	...
Uporaba ponarejenega negotovinskega plačilnega sredstva	38	83	118,4	46,22	36,96	...
Poneverba in neupravičena uporaba tujega premoženja	56	59	5,4	3.441,97	629,68	...
Tatvina	3	54	...	55,88	19,18	...
Ponareditev ali uničenje poslovnih listin	14	51	...	-	-	…
Napad na informacijski sistem	22	44	100,0	1,63	23,84	...
Goljufija	24	35	45,8	420,11	713,39	69,8
Velika tatvina	6	18	...	12,80	26,10	...
Zloraba osebnih podatkov	21	13	...	2,94	2,84	...
Preslepitev pri pridobitvi in uporabi posojila ali ugodnosti	-	13	…	-	186,11	…
Ponarejanje listin	12	11	...	1,75	-	...
Zloraba položaja ali zaupanja pri gospodarski dejavnosti	24	10	...	5.033,22	11.737,20	133,2
Zatajitev	1	9	...	0,50	226,54	...
Zloraba izvršbe	3	5	...	4,40	12,96	...
Druga kazniva dejanja	101	56	-44,6	2.649,39	742,94	-72,0
Skupaj	**1.266**	**1.025**	**-19,0**	**32.518,99**	**23.480,44**	**-27,8**

Korupcijska kazniva dejanja

Korupcijska kazniva dejanja	Število kaznivih dejanj		Porast/ upad [v %]	Število ovadenih osumljencev		Porast/ upad [v %]
	2015	2016		2015	2016	
Nedovoljeno sprejemanje daril	1	2	...	1	2	...
Nedovoljeno dajanje daril	-	3	…	-	3	…
Jemanje podkupnine	-	-	…	-	-	…
Dajanje podkupnine	-	2	…	-	2	…
Sprejemanje koristi za nezakonito posredovanje	6	-	...	6	-	...
Dajanje daril za nezakonito posredovanje	6	-	...	6	-	...
Skupaj	**13**	**7**	**...**	**13**	**7**	**...**
Kazniva dejanja z elementi korupcije [vsaj ena kriminalistična označba 244K ali 261K]	1	-	...	1	-	...

Organizirana kriminaliteta

Vrsta kaznivega dejanja	Število kaznivih dejanj	
	2015	2016
Prepovedano prehajanje meje ali ozemlja države	2	1
Ponarejanje denarja	3	2
Neupravičena proizvodnja in promet s prepovedanimi drogami, nedovoljenimi snovmi v športu in predhodnimi sestavinami za izdelavo prepovedanih drog	-	27
Rop	-	1
Goljufija	-	1
Izsiljevanje	3	4
Skupaj	**8**	**36**

Računalniška kriminaliteta

Kazniva dejanja računalniške kriminalitete	Število kaznivih dejanj		Porast/ upad [v %]	Število ovadenih osumljencev		Porast/ upad [v %]
	2015	2016		2015	2016	
Zloraba osebnih podatkov	-	-	…	-	-	…
Zloraba informacijskega sistema	1	-	...	1	-	...
Kršitev materialnih avtorskih pravic na internetu	-	1	…	-	1	…
Napad na informacijski sistem	22	44	100,0	5	25	...
Skupaj	**23**	**45**	**95,7**	**6**	**26**	**...**

Zloraba prepovedanih drog

Kazniva dejanja zlorabe prepovedanih drog	Število kaznivih dejanj		Porast/ upad [v %]	Število ovadenih osumljencev		Porast/ upad [v %]
	2015	2016		2015	2016	
Neupravičena proizvodnja in promet s prepovedanimi drogami, nedovoljenimi snovmi v športu in predhodnimi sestavinami za izdelavo prepovedanih drog	134	272	103,0	147	334	127,2
Omogočanje uživanja prepovedanih drog ali nedovoljenih snovi v športu	21	27	...	21	27	...
Skupaj	**155**	**299**	**92,9**	**168**	**361**	**114,9**

Kazniva dejanja, povezana z orožjem

Kazniva dejanja, povezana z orožjem	Število kaznivih dejanj		Porast/ upad [v %]	Število ovadenih osumljencev		Porast/ upad [v %]
	2015	2016		2015	2016	
Izdelovanje in pridobivanje orožja in pripomočkov, namenjenih za kaznivo dejanje	14	4	...	14	4	...
Nedovoljena proizvodnja in promet orožja ali eksploziva	14	4	...	14	4	...
Skupaj	**14**	**4**	**...**	**14**	**4**	**...**

Oblike ogrožanja varnosti

Oblike ogrožanja varnosti	Število kaznivih dejanj		Porast/ upad [v %]	Število ovadenih osumljencev		Porast/ upad [v %]
	2015	2016		2015	2016	
Protipraven odvzem prostosti	6	5	...	8	6	...
Ugrabitev	2	-	...	6	-	...
Grožnja	59	197	...	56	191	...
Izsiljevanje	26	34	30,8	27	34	25,9
Povzročitev splošne nevarnosti	45	32	-28,9	39	27	-30,8
Samovoljnost	8	1	...	9	1	...
Skupaj	**146**	**269**	**84,2**	**145**	**259**	**78,6**

Druge oblike kriminalitete

Druga kazniva dejanja sodobnih oblik kriminalitete	Število kaznivih dejanj		Porast/ upad [v %]	Število ovadenih osumljencev		Porast/ upad [v %]
	2015	2016		2015	2016	
Prepovedano prehajanje meje ali ozemlja države	47	29	-38,3	60	39	-35,0

Preiskovalna dejanja in drugi ukrepi pri preiskovanju kaznivih dejanj

Preiskovalna dejanja in drugi ukrepi pri preiskovanju	2015	2016	Porast/upad [v %]
Število ogledov kraja kaznivega dejanja	2.671	2.252	-15,7
Število zasegov predmetov	1.404	1.442	2,7
Število hišnih preiskav	201	190	-5,5
Število policijskih zaslišanj	85	70	-17,6
Število osebnih preiskav	25	18	...

Zasežene prepovedane droge

Vrsta prepovedane droge	Merska enota	Zasežene droge	
		2015	2016
Amfetamin	g	161,7	239,5
Benzodiazepini	tbl	368,0	62,0
	g	0,1	0,2
Ekstazi	g	156,0	91,0
	tbl	0,9	0,8
Heroin	g	284,9	174,2
Kokain	ml	-	0,6
	g	876,7	100.171,8
Konoplja - rastlina	ml	0,3	-
	g	0,6	-
Konoplja - rastlina (marihuana)	kos	142,3	1.435,2
	g	87.219,3	69.945,7
Konoplja - smola (hašiš)	g	1.106,0	2,2
	ml	-	38,5
Metadon	g	-	236,5
Metamfetamin	ml	74,5	244,0
	g	1.160,1	39,5
Nedovoljene snovi v športu	g	-	0,5
Sintetični kanabinoidi	tbl	150,0	-
	g	-	0,1

Zaključene finančne preiskave po Zakonu o kazenskem postopku

Zaključene finančne preiskave po ZKP	2016
Število finančnih preiskav	20
Število pravnih oseb, ki so bile obravnavane v finančnih preiskavah	15
Število fizičnih oseb, ki so bile obravnavane v finančnih preiskavah	24
Višina premoženjske koristi [v EUR]	11.768.181
Število podanih pobud policije za začasno zavarovanje zahtevka za odvzem premoženjske koristi	11
Število poročil policije, ko na podlagi opravljenih finančnih preiskav niso bili ugotovljeni pogoji za podajo pobude	12
Število pravnih oseb, zoper katere je bila podana pobuda	9
Število fizičnih oseb, zoper katere je bila podana pobuda	9
Višina škode [v EUR]	10.829.449

VZDRŽEVANJE JAVNEGA REDA IN ZAGOTAVLJANJE SPLOŠNE VARNOSTI LJUDI IN PREMOŽENJA

Kršitve predpisov o javnem redu

Število kršitev predpisov o javnem redu	2012	2013	2014	2015	2016
Število kršitev Zakona o varstvu javnega reda in miru	4.401	3.872	3.651	3.077	2.809
Število kršitev drugih predpisov	1.615	2.103	2.279	1.754	1.774
Skupaj	**6.016**	**5.975**	**5.930**	**4.831**	**4.583**

Kršitve predpisov o javnem redu

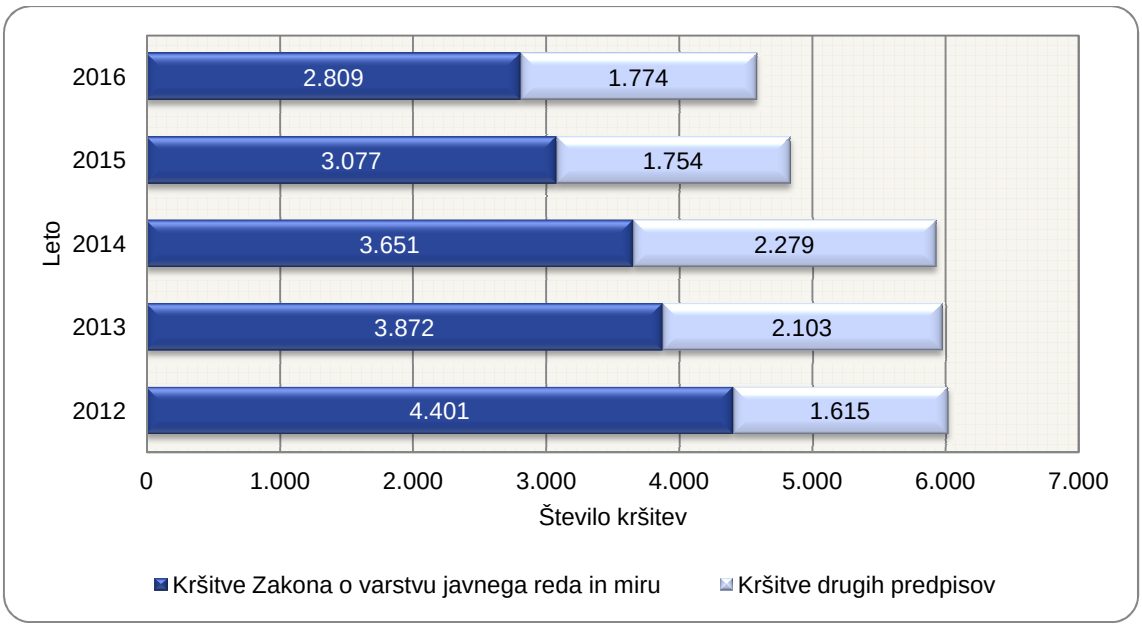

Kršitve predpisov o javnem redu po enotah

Enota	Število kršitev Zakona o varstvu javnega reda in miru		Porast/ upad [v %]	Število kršitev drugih predpisov*		Porast/ upad [v %]	Skupaj		Porast/ upad [v %]
	2015	2016		2015	2016		2015	2016	
PMP Bistrica ob Sotli	-	3	…	50	58	16,0	50	61	22,0
PMP Rogatec	-	-	…	55	74	34,5	55	74	34,5
PP Celje	911	746	-18,1	304	282	-7,2	1.215	1.028	-15,4
PP Dravograd	47	56	19,1	35	59	...	82	115	40,2
PP Laško	189	166	-12,2	66	69	4,5	255	235	-7,8
PP Mozirje	109	74	-32,1	71	73	2,8	180	147	-18,3
PP Radlje ob Dravi	107	120	12,1	35	67	91,4	142	187	31,7
PP Ravne na Koroškem	260	267	2,7	101	112	10,9	361	379	5,0
PP Rogaška Slatina	106	129	21,7	83	56	-32,5	189	185	-2,1
PP Slovenj Gradec	239	173	-27,6	135	94	-30,4	374	267	-28,6
PP Slovenske Konjice	207	202	-2,4	59	99	67,8	266	301	13,2
PP Šentjur pri Celju	94	110	17,0	40	50	...	134	160	19,4
PP Šmarje pri Jelšah	134	117	-12,7	73	65	-11,0	207	182	-12,1
PP Velenje	398	422	6,0	192	192	…	590	614	4,1
PP Vodnikov službenih psov	51	23	-54,9	79	81	2,5	130	104	-20,0
PP Žalec	191	166	-13,1	92	93	1,1	283	259	-8,5
PPIU Celje	5	18	...	166	181	9,0	171	199	16,4
PPP Celje	29	16	...	77	69	-10,4	106	85	-19,8
SUP PU Celje	-	1	…	41	-	...	41	1	...
Skupaj	**3.077**	**2.809**	**-8,7**	**1.754**	**1.774**	**1,1**	**4.831**	**4.583**	**-5,1**

** Kršitve zakonodaje s področja cestnega prometa niso vključene.*

Struktura kršiteljev predpisov o javnem redu

Struktura	Število kršiteljev	
	2015	2016
Spol		
moški	2.840	2.640
ženski	563	502
neznan*	781	774
Starost		
od 14 do 17 let	136	142
od 18 do 24 let	628	600
od 25 do 34 let	834	776
od 35 do 44 let	677	670
od 45 do 54 let	580	459
od 55 do 64 let	356	329
od 65 let in več	192	166
neznana*	781	774
Državljanstvo		
slovensko	2.880	2.650
EU	258	240
tretjih držav	265	252
neznano*	781	774
Pravne osebe	32	23

** Zakon o prekrških [tretji odstavek 53. člena ZP-1] ne dovoljuje evidentiranja osebnih podatkov opozorjenih oseb.*

Kršitve Zakona o varstvu javnega reda in miru

Kršitve	Število kršitev		Porast/upad [v %]
	2015	2016	
Izzivanje ali spodbujanje k pretepu [6/1 ZJRM-1]	809	683	-15,6
Udarjanje [6/2 ZJRM-1]	244	233	-4,5
Pretepanje [6/3 ZJRM-1]	43	47	...
Nasilje v družini [6/4 ZJRM-1 v povezavi s 6/1, 6/2 in 6/3 ZJRM-1]	469	419	-10,7
Prepiranje, vpitje ali nedostojno vedenje [7/1 ZJRM-1]	389	343	-11,8
Nedostojno vedenje do uradne osebe [7/2 ZJRM-1]	304	290	-4,6
Motenje nočnega miru s hrupom [8/1 ZJRM-1]	124	90	-27,4
Povzročanje hrupa z akustičnimi aparati [8/2 ZJRM-1]	170	142	-16,5
Vsiljivo ali žaljivo nadlegovanje z beračenjem na javnem kraju [9 ZJRM-1]	24	48	100,0
Prenočevanje na javnem kraju [10 ZJRM-1]	15	12	...
Vandalizem [16 ZJRM-1]	13	3	...
Vzbujanje nestrpnosti [20 ZJRM-1]	6	13	...
Neupoštevanje odredbe uradne osebe [22/1 ZJRM-1]	317	316	-0,3
Druge kršitve	150	170	13,3
Skupaj	**3.077**	**2.809**	**-8,7**

Kraj kršitev Zakona o varstvu javnega redu in miru

Kraj	Število kršitev		Porast/upad [v %]
	2015	2016	
Cesta, ulica, trg	1.208	1.034	-14,4
Stanovanje	749	670	-10,5
Gostinski objekt	321	311	-3,1
Javni shod, prireditev	74	52	-29,7
Drug kraj	725	742	2,3
Skupaj	**3.077**	**2.809**	**-8,7**

Kršitve drugih predpisov o javnem redu

Predpisi	Število kršitev		Porast/upad [v %]
	2015	2016	
Zakon o tujcih	425	324	-23,8
Zakon o proizvodnji in prometu s prepovedanimi drogami	319	406	27,3
Zakon o osebni izkaznici	109	112	2,8
Zakon o zaščiti živali	204	177	-13,2
Zakon o prijavi prebivališča	157	185	17,8
Zakon o nadzoru državne meje	44	60	36,4
Zakon o javnih zbiranjih	92	116	26,1
Zakon o orožju	125	102	-18,4
Zakon o zasebnem varovanju	79	86	8,9
Zakon o omejevanju porabe alkohola	30	11	...
Zakon o osebnem imenu	11	10	...
Drugi predpisi	159	185	16,4
Skupaj	**1.754**	**1.774**	**1,1**

Zaseženo in najdeno orožje

Vrsta orožja	Merska enota	Zaseženo orožje*		Najdeno orožje**	
		2015	2016	2015	2016
Plinsko orožje	kos	13	5	1	-
Hladno orožje	kos	44	90	-	-
Lovsko orožje	kos	13	9	-	-
Zračno orožje	kos	3	1	-	-
Pištola	kos	15	9	5	6
Puška	kos	37	3		2
Drugo orožje	kos	5	11	2	6
Deli orožja	kos	4	12	-	-
Bomba	kos	12	2	39	11
Ostro strelivo	kos	1.628	6.140	3.525	608
Lovsko strelivo	kos	481	148	56	-
Plinsko strelivo	kos	55	164	-	-
Manevrski naboji	kos	441	52	-	-
Eksploziv	g	526	-	-	4.500
Vžigalna vrvica	m	5	250	-	-

** Število zaseženih kosov orožja zaradi kaznivega dejanja ali prekrška.*
*** Vir podatkov o najdenem orožju: SUP PU Celje, 16. 3. 2017*

Kršitve javnega reda in postopki policije po Zakonu o prekrških

Postopki	Število kršitev Zakona o varstvu javnega reda in miru		Število kršitev Zakona o tujcih		Število kršitev Zakona o nadzoru državne meje		Število kršitev drugih predpisov o javnem redu*		Skupaj		Porast/ upad [v %]
	2015	2016	2015	2016	2015	2016	2015	2016	2015	2016	
Opozorilo	412	392	82	65	38	39	279	316	811	812	0,1
Plačilni nalog	2.272	2.016	328	246	5	18	384	339	2.989	2.619	-12,4
Odločba v hitrem postopku	237	291	14	13	1	-	541	606	793	910	14,8
Obdolžilni predlog	156	110	1	-	-	3	81	129	238	242	1,7
Predlog drugemu prekrškovnemu organu	-	-	-	-	-	-	269	302	269	302	12,3

** Kršitve zakonodaje s področja cestnega prometa niso vključene.*

Vložena pravna sredstva v hitrem postopku in predlogi za uklonilni zapor po Zakonu o prekrških

Pravno sredstvo in predlog za uklonilni zapor	Število kršitev Zakona o varstvu javnega reda in miru		Število kršitev Zakona o tujcih		Število kršitev Zakona o nadzoru državne meje		Število kršitev drugih predpisov o javnem redu*		Skupaj		Porast/ upad [v %]
	2015	2016	2015	2016	2015	2016	2015	2016	2015	2016	
Zahteva za sodno varstvo zaradi izdanega plačilnega naloga	302	244	4	4	-	2	34	35	340	285	-16,2
Zahteva za sodno varstvo zaradi odločbe v hitrem postopku	58	60	-	6	-	-	57	39	115	105	-8,7

** Kršitve zakonodaje s področja cestnega prometa niso vključene.*

Ukrepi policistov zaradi prekrškov

Vrsta ukrepa	2015	2016
Število pridržanih oseb*		
do 12 ur zaradi motenja ali ogrožanja javnega reda [prva alineja 64/1 ZNPPol]	6	4
do 12 ur zaradi kršitve prepovedi približevanja [druga alineja 64/1 ZNPPol]	9	2
do 48 ur zaradi izročitve oziroma sprejema osebe od tujih varnostnih organom [četrta alineja 64/1 ZNPPol]	21	26
pridržane s privedbo [110/2 čl. ZP-1]	12	10
pridržane do streznitve [109/2 čl. ZP-1]	205	224
pridržane zaradi vožnje pod vplivom alkohola ali odklonitve strokovnega pregleda [ZPrCP]	67	84
privedene na sodišče [110/1 čl. ZP-1]	10	8
Število opravljenih preiskav		
hišne	22	25
osebne	3	2
Število privedb z odredbo		
na sodišče	308	311
inšpekcijskim službam	7	3
upravnemu organu	1	5
drugim upravičencem	9	7
Število drugih ukrepov		
neuspešne hišne preiskave**	15	11
intervencije***	5.071	4.732
prepoved približevanja določeni osebi, kraju oziroma območju	180	233
prepoved udeležbe na športnih prireditvah	-	1

** Število oseb, pridržanih zaradi prekrškov, ne glede na delovno področje [javni red, cestni promet idr.].*
*** Pri neuspešnih hišnih preiskavah predmeti prekrška niso bili najdeni, zato je bil obdolžilni predlog zoper kršitelja sodišču preklican.*
**** Upoštevane so samo intervencije zaradi zaprosil za posredovanje.*

Nesreče in drugi dogodki

Vrsta dogodka	2015	2016
Število požarov	140	140
Število delovnih nesreč	116	111
Število samomorov	83	79
Število poskusov samomorov	66	59
Število iskanj pogrešanih oseb	29	36
Število nesreč na smučiščih*	18	17
Število gorskih nesreč	3	9
Število nesreč in izrednih dogodkov v železniškem prometu	4	4
Število primerov onesnaženja in ogrožanja okolja	12	4
Število nesreč v zračnem prostoru	-	2
Število utopitev	2	2
Število nesreč na vodah	1	-

** Po določbah Zakona o varnosti na smučiščih je upravljavec smučišča dolžan obveščati policijo samo o tistih dogodkih, v katerih so bili udeleženci hudo telesno poškodovani ali so umrli. Vključene so tudi nesreče na smučiščih z lahkimi telesnimi poškodbami, o katerih je bila obveščena policija.*

Pomoč policije drugim upravičencem [policijska asistenca]

Upravičenci	Število pomoči	
	2015	2016
Zdravstvene ustanove	94	125
Sodišča	4	5
Inšpekcijske službe	2	-
Centri za socialno delo	3	6
Drugi upravičenci	1	8
Skupaj	**104**	**144**

Množične kršitve javnega reda

	Število množičnih kršitev	
	2015	2016
Skupaj	**-**	**1**

Sodelovanje policije pri varovanju javnih zbiranj

	Število	
	2015	2016
Javni shodi	5	-
Javne prireditve	867	449
Skupaj	**872**	**449**

ZAGOTAVLJANJE VARNOSTI CESTNEGA PROMETA

Kršitve, ugotovljene pri nadzoru cestnega prometa po enotah

Enota in predpisi		Zakon o pravilih cestnega prometa	Zakon o voznikih	Zakon o motornih vozilih	Zakon o cestah	Zakon o delovnem času in obveznih počitkih mobilnih delavcev ter o zapisovalni opremi v cestnih prevozih	Zakon o javnih cestah	Zakon o prevozu nevarnega blaga	Zakon o prevozih v cestnem prometu	Zakon o obveznih zavarovanjih v prometu	Skupaj
PMP Bistrica ob Sotli	2015	42	4	11	-	9	-	-	-	-	66
	2016	52	11	22	2	5	-	-	-	-	92
	porast/ upad (v %)	...	...	...	...	...	...	...	...	...	39,4
PMP Rogatec	2015	53	64	40	2	5	-	-	13	2	179
	2016	106	75	29	15	-	-	2	8	5	240
	porast/ upad (v %)	100,0	17,2	-27,5	...	...	...	...	...	...	34,1
PP Celje	2015	4.118	145	253	7	-	2	-	-	1	4.526
	2016	4.465	161	335	23	-	1	-	-	1	4.986
	porast/ upad (v %)	8,4	11,0	32,4	...	...	...	...	...	...	10,2
PP Dravograd	2015	1.187	8	199	-	1	-	-	-	-	1.395
	2016	1.100	18	77	4	-	-	-	-	2	1.201
	porast/ upad (v %)	-7,3	...	-61,3	...	...	...	...	...	...	-13,9
PP Laško	2015	1.913	43	186	-	-	-	-	-	-	2.142
	2016	1.625	42	171	2	-	-	-	-	-	1.840
	porast/ upad (v %)	-15,1	-2,3	-8,1	...	...	...	...	...	...	-14,1
PP Mozirje	2015	1.276	27	173	2	3	-	-	-	1	1.482
	2016	1.300	23	229	4	11	-	-	-	1	1.568
	porast/ upad (v %)	1,9	-14,8	32,4	...	...	...	...	...	...	5,8
PP Radlje ob Dravi	2015	2.719	15	36	11	1	-	-	-	2	2.784
	2016	1.742	18	43	24	8	-	-	-	6	1.841
	porast/ upad (v %)	-35,9	...	19,4	...	...	...	...	...	...	-33,9
PP Ravne	2015	1.890	47	135	-	1	-	-	1	7	2.081

na Koroškem	2016	1.845	34	164	10	4	-	-	1	6	2.064
	porast/ upad (v %)	-2,4	-27,7	21,5	…	...	…	…	…	...	-0,8
PP Rogaška Slatina	2015	2.636	32	92	-	6	-	-	-	2	2.768
	2016	2.253	29	173	2	-	-	-	-	1	2.458
	porast/ upad (v %)	-14,5	-9,4	88,0	…	...	…	…	…	...	-11,2
PP Slovenj Gradec	2015	2.170	17	30	4	-	-	-	-	-	2.221
	2016	1.878	34	120	8	-	-	-	-	-	2.040
	porast/ upad (v %)	-13,5	...	...	...	…	…	…	…	…	-8,1
PP Slovenske Konjice	2015	3.753	52	324	5	1	1	-	-	3	4.139
	2016	3.481	66	361	9	5	20	-	-	4	3.946
	porast/ upad (v %)	-7,2	26,9	11,4	...	...	...	…	…	...	-4,7
PP Šentjur pri Celju	2015	2.267	39	170	3	-	1	-	-	-	2.480
	2016	2.276	24	304	2	-	-	-	-	-	2.606
	porast/ upad (v %)	0,4	...	78,8	...	…	...	…	…	…	5,1
PP Šmarje pri Jelšah	2015	3.207	39	312	1	-	-	-	-	-	3.559
	2016	2.893	37	383	-	-	-	-	-	-	3.313
	porast/ upad (v %)	-9,8	...	22,8	...	…	…	…	…	…	-6,9
PP Velenje	2015	3.517	101	271	3	1	-	-	-	1	3.894
	2016	3.727	91	495	3	-	-	-	-	4	4.320
	porast/ upad (v %)	6,0	-9,9	82,7	…	...	…	…	…	...	10,9
PP VSP Celje	2015	360	3	66	-	-	1	-	-	3	433
	2016	203	2	58	-	-	2	-	-	2	267
	porast/ upad (v %)	-43,6	...	-12,1	…	…	...	…	…	...	-38,3
PP Žalec	2015	2.128	77	147	9	2	-	-	-	1	2.364
	2016	2.086	102	203	8	1	-	-	-	1	2.401
	porast/ upad (v %)	-2,0	32,5	38,1	...	...	…	…	…	…	1,6
PPIU Celje	2015	38	-	7	-	-	13	-	-	-	58
	2016	58	1	19	-	-	20	-	-	-	98
	porast/ upad (v %)	...	…	...	…	…	...	…	…	…	69,0
PPP Celje	2015	11.471	200	700	985	321	11	11	7	-	13.706
	2016	10.715	172	460	693	310	21	2	6	4	12.383
	porast/ upad (v %)	-6,6	-14,0	-34,3	-29,6	-3,4	...	...	...		-9,7

SUP PU Celje	2015	17	-	6	-	-	2	-	-	-	25
	porast/ upad (v %)	...	...	...	...	...	...	...	...	...	...
Skupaj	**2015**	**44.762**	**913**	**3.158**	**1.032**	**351**	**31**	**11**	**21**	**23**	**50.302**
	2016	**41.805**	**940**	**3.646**	**809**	**344**	**64**	**4**	**15**	**37**	**47.664**
	porast/ upad (v %)	**-6,6**	**3,0**	**15,5**	**-21,6**	**-2,0**	**106,5**	**...**	**...**	**60,9**	**-5,2**

Kršitve prometne zakonodaje in postopki policije po Zakonu o prekrških

Postopek	Število kršitev		Porast/upad [v %]
	2015	2016	
Opozorilo	11.670	14.045	20,4
Plačilni nalog	34.634	29.584	-14,6
Izdaja odločbe v hitrem postopku	683	795	16,4
Obdolžilni predlog	2.665	2.701	1,4
Predlog drugemu prekrškovnemu organu	33	13	...

Vložena pravna sredstva v hitrem postopku in predlogi za uklonilni zapor po Zakonu o prekrških

Pravna sredstva in uklonilni zapor	Število kršitev		Porast/upad [v %]
	2015	2016	
Zahteva za sodno varstvo zaradi izdanega plačilnega naloga	803	689	-14,2
Zahteva za sodno varstvo zaradi odločbe v hitrem postopku	119	194	63,0

Najpogostejši ukrepi policistov pri nadzoru cestnega prometa

Vrsta ukrepa	2015	2016	Porast/upad [v %]
Število odrejenih alkotestov	58.589	52.410	-10,5
pozitiven	2.147	2.219	3,4
negativen	56.384	50.120	-11,1
odklonjen	49	64	30,6
Število odrejenih etilometrov	36	9	...
pozitiven	27	5	...
negativen	3	1	...
odklonjen	5	3	...
Število odrejenih strokovnih pregledov zaradi alkohola	188	216	14,9
pozitiven	93	115	23,7
negativen	61	49	-19,7
odklonjen	23	39	69,6
Število odrejenih strokovnih pregledov zaradi prepovedanih drog	104	131	26,0
pozitiven	29	54	86,2
negativen	39	26	-33,3
odklonjen	27	33	22,2
Število pridržanj	74	89	20,3
po ZPrCP	67	84	25,4
po ZP-1	7	5	...
Število začasnih odvzemov vozniških dovoljenj	1.150	1.142	-0,7
Število zasegov motornih vozil	580	579	-0,2
po ZPrCP	540	539	-0,2
po ZP-1	40	40	…
Število privedb na oddelke za prekrške na okrajnih sodiščih	9	6	...

Prometne nesreče in posledice

Leto	Prometne nesreče				Posledice		
	število vseh nesreč	število nesreč s smrtnim izidom	število nesreč s telesnimi poškod.	število nesreč z mater. škodo	število mrtvih	število hudo telesno poškod.	število lahko telesno poškod.
2012	3.669	21	1.351	2.297	22	155	1.765
2013	3.222	22	1.278	1.922	23	128	1.745
2014	2.949	15	1.208	1.726	15	144	1.529
2015	3.092	20	1.344	1.728	21	187	1.684
2016	2.903	22	1.264	1.617	22	171	1.572
Porast/upad 2015/2016 [v %]	-6,1	…	-6,0	-6,4	…	-8,6	-6,7

Mrtvi in poškodovani v prometnih nesrečah

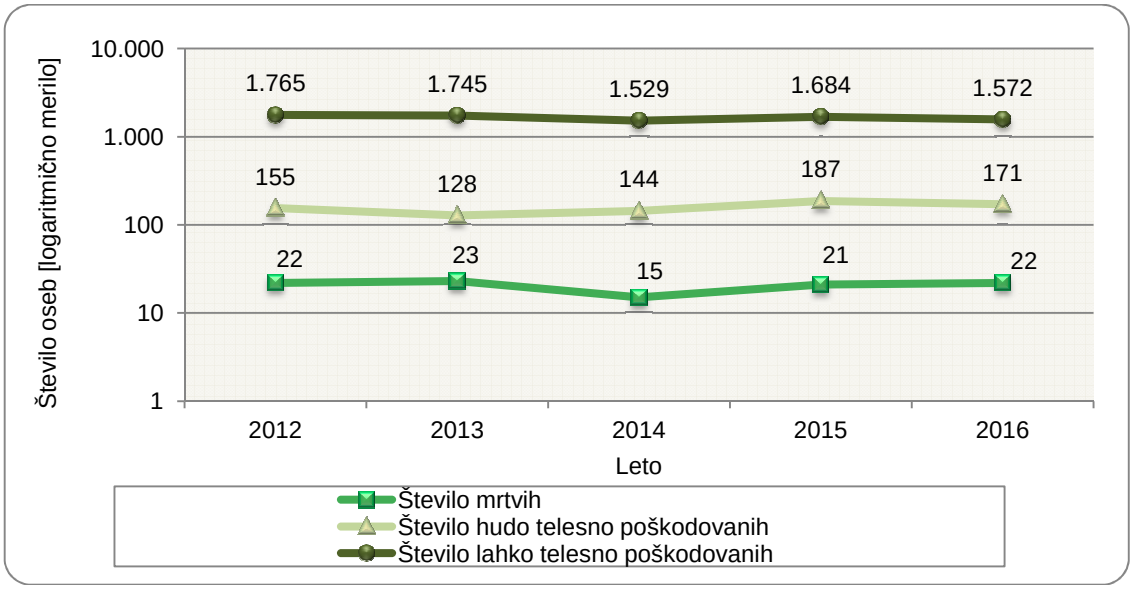

Prometne nesreče in posledice na območju policijskih enot

Območje		Prometne nesreče				Posledice		
		število nesreč	število nesreč s smrtnim izzidom	število nesreč s telesno poškodbo	število nesreč z materialno škodo	število mrtvih	število hudo poškodovanih	število lahko poškodovanih
PP Celje	2015	827	3	364	460	3	35	467
	2016	709	2	371	336	2	44	452
PP Dravograd	2015	92	-	29	63	-	7	33
	2016	73	1	19	53	1	2	24
PP Laško	2015	143	1	48	94	1	15	53
	2016	150	2	57	91	2	11	67
PP Mozirje	2015	79	2	37	40	3	10	36
	2016	58	-	34	24	-	4	48
PP Radlje ob Dravi	2015	123	3	57	63	3	4	73
	2016	98	2	35	61	2	6	36
PP Ravne na Koroškem	2015	160	-	65	95	-	16	78
	2016	146	1	65	80	1	10	78
PP Rogaška Slatina	2015	103	-	40	63	-	9	43
	2016	109	1	39	69	1	3	52
PP Slovenj Gradec	2015	176	1	83	92	1	9	110
	2016	154	1	61	92	1	10	77
PP Slovenske Konjice	2015	268	1	105	162	1	15	125
	2016	275	1	103	171	1	7	144
PP Šentjur pri Celju	2015	276	1	108	167	1	5	160
	2016	288	2	112	174	2	10	155
PP Šmarje pri Jelšah	2015	169	-	70	99	-	6	85
	2016	207	3	62	142	3	10	81
PP Velenje	2015	265	1	149	115	1	24	183
	2016	262	3	142	117	3	37	157
PP Žalec	2015	411	7	189	215	7	32	238
	2016	374	3	164	207	3	17	201
Skupaj	**2015**	**3.092**	**20**	**1.344**	**1.728**	**21**	**187**	**1.684**
	2016	**2.903**	**22**	**1.264**	**1.617**	**22**	**171**	**1.572**

Alkoholizirani povzročitelji prometnih nesreč in povprečna stopnja alkoholiziranosti

Nesreče	Število vseh povzročiteljev		Število alkoholiziranih povzročiteljev		Delež alkoholiziranih povzročiteljev [v %]		Povprečna stopnja alkohola [g/kg]	
	2015	2016	2015	2016	2015	2016	2015	2016
Smrtne	22	23	5	6	22,7	26,1	-	-
S telesno poškodbo	1.248	1.167	112	135	9,0	11,6	1,35	-
Z materialno škodo	1.425	1.341	145	161	10,2	12,0	-	-
Skupaj	**2.695**	**2.531**	**262**	**302**	**9,7**	**11,9**	**1,37**	**-**

Posledice prometnih nesreč glede na vrsto ceste

Vrsta ceste	Število mrtvih		Število hudo telesno poškodovanih		Število lahko telesno poškodovanih	
	2015	2016	2015	2016	2015	2016
Avtocesta	4	1	7	5	88	69
Glavna cesta	4	3	30	29	288	226
Regionalna cesta	5	9	36	19	321	309
Lokalna cesta	1	4	14	15	76	76
Naselje z uličnim sistemom	2	2	49	66	538	525
Naselje brez uličnega sistema	5	3	51	36	367	363
Turistična cesta	-	-	-	1	6	4
Skupaj	**21**	**22**	**187**	**171**	**1.684**	**1.572**

Posledice prometnih nesreč glede na vzrok

Vzrok	Število mrtvih		Število hudo telesno poškodovanih		Število lahko telesno poškodovanih	
	2015	2016	2015	2016	2015	2016
Neprilagojena hitrost	8	6	73	65	436	424
Nepravilna stran/smer	4	6	20	23	252	272
Neupoštevanje prednosti	3	6	47	34	340	295
Nepravilno prehitevanje	-	2	7	9	47	36
Nepravilni premiki z vozilom	1	-	6	7	86	72
Neustrezna varnostna razdalja	-	-	4	6	338	282
Nepravilno ravnanje pešcev	1	-	2	5	7	5

Posledice prometnih nesreč glede na vrsto udeležencev

Udeleženci	Število mrtvih		Število hudo telesno poškodovanih		Število lahko telesno poškodovanih		Število udeležencev brez poškodb		Skupaj	
	2015	2016	2015	2016	2015	2016	2015	2016	2015	2016
Vozniki osebnih avtomobilov	5	8	43	42	841	824	2.944	2.782	3.833	3.656
Potniki	7	4	29	28	421	369	12	12	469	413
Pešci	4	3	21	22	76	75	5	3	106	103
Vozniki motornih koles	3	2	35	27	79	55	16	17	133	101
Kolesarji	1	3	31	36	154	155	21	20	207	214
Drugi udeleženci	1	2	28	16	113	94	898	771	1.040	883
Skupaj	**21**	**22**	**187**	**171**	**1.684**	**1.572**	**3.896**	**3.605**	**5.788**	**5.370**

Prometne nesreče s pobegom

	Število nesreč		Porast/upad [v %]
	2015	2016	
Vse prometne nesreče s pobegom	456	431	-5,5
Prometne nesreče z mrtvimi in telesno poškodovanimi	54	40	-26,0
Neraziskane nesreče z mrtvimi in telesno poškodovanimi	32	27	-15,6

NADZOR DRŽAVNE MEJE IN IZVAJANJE PREDPISOV O TUJCIH

Promet potnikov glede na vrsto meje

Vrsta meje	Število potnikov				
	2012	2013	2014	2015	2016
Kopenska	2.552.231	2.546.019	2.780.102	2.800.723	2.997.686
Skupaj	**2.552.231**	**2.546.019**	**2.780.102**	**2.800.723**	**2.997.686**

*Struktura potnikov čez državno mejo**

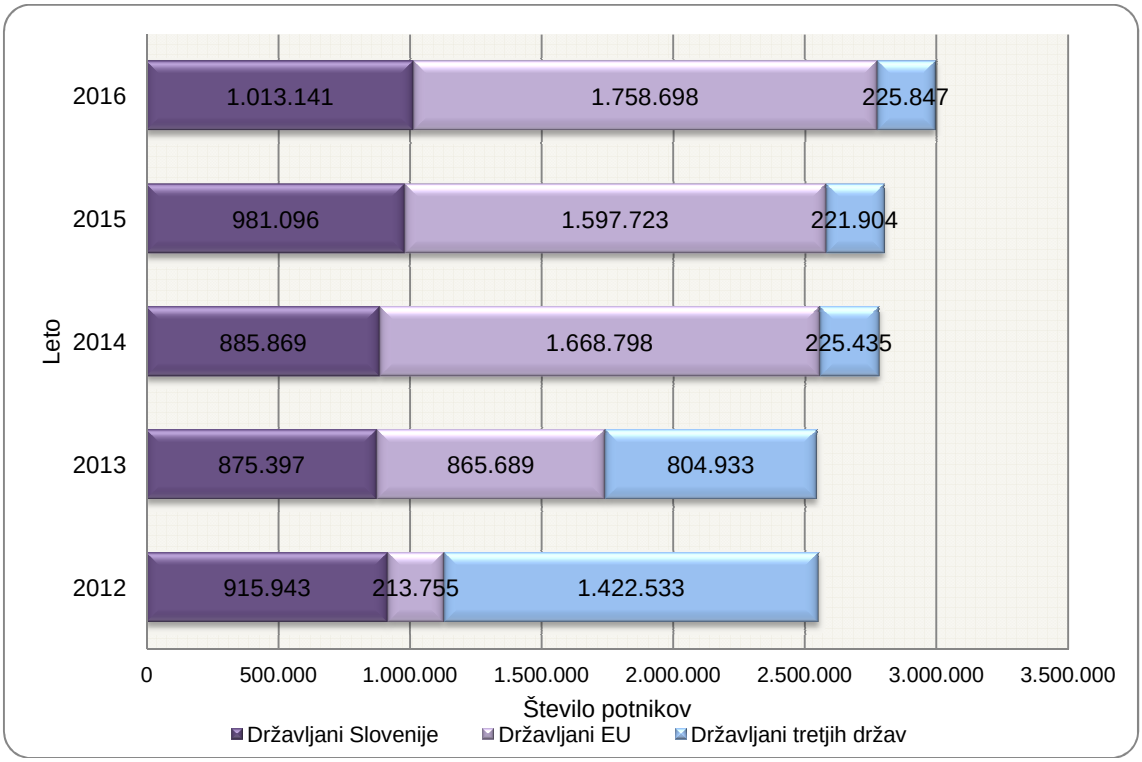

** Podatki za 2014 in 2015 niso primerljivi s podatki predhodnih obdobij zaradi vstopa Hrvaške v EU 1. 7. 2013.*

Kršitve Zakona o tujcih in Zakona o nadzoru državne meje

Predpisi	Število kršitev					Porast/upad 2015/2016 [v %]
	2012	2013	2014	2015	2016	
Zakon o tujcih	327	521	275	425	324	-23,8
Zakon o nadzoru državne meje	22	152	253	44	60	36,4
Skupaj	**349**	**673**	**528**	**469**	**384**	**-18,1**

Državljanstvo tujcev, zavrnjenih na mejnih prehodih

Državljanstvo	Število oseb	
	2015	2016
Bosna in Hercegovina	29	23
Srbija	9	18
Kosovo	-	3
Makedonija	3	3
Kazahstan	-	2
Turčija	4	2
Izrael	-	1
Združene države	-	1
Ruska federacija	3	-
Druge države	-	1
Skupaj	**48**	**54**

Zaseženo orožje in vozila ter poskusi prenosa prepovedanih drog čez državno mejo

Vrsta orožja	Merska enota	2015	2016
Zaseženo orožje – skupaj	kos	4	6
hladno	kos	4	5
drugo	kos	-	1
Zaseženo strelivo*	kos	5	-

** Ostro, lovsko in plinsko strelivo ter manevrski naboji.*

Nedovoljeno prebivanje, nedovoljeni vstopi in nedovoljeni prehodi čez državno mejo

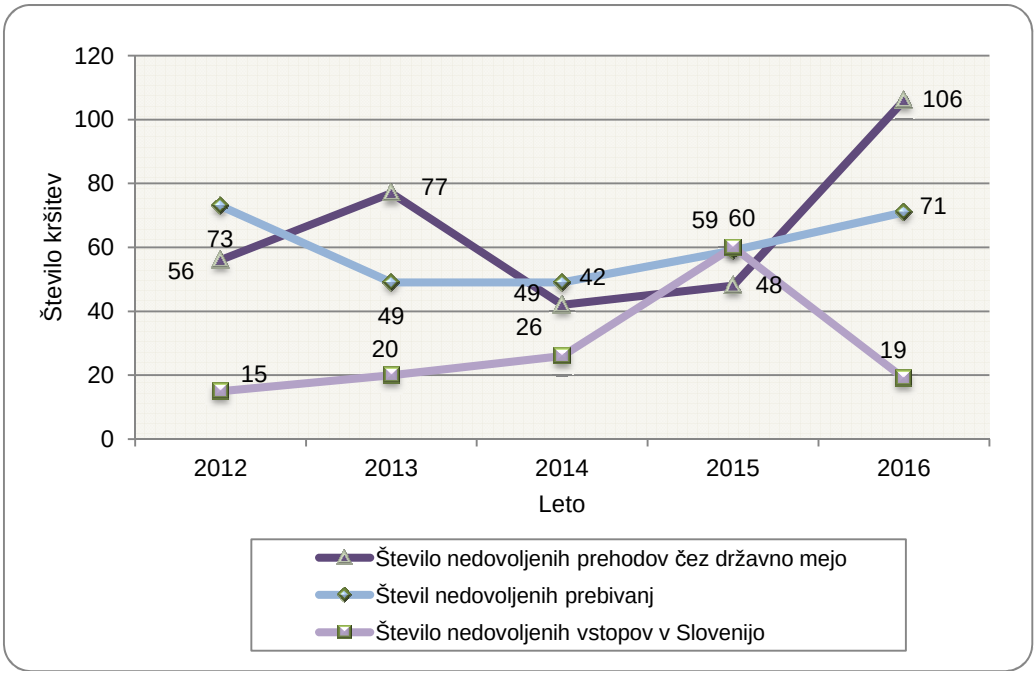

Državljanstvo obravnavanih oseb zaradi nedovoljenega prehoda čez državno mejo

Državljanstvo	Število kršitev	
	2015	2016
Afganistan	4	42
Pakistan	-	27
Turčija	-	13
Sirska arabska republika	24	6
Irak	9	4
Maroko	1	3
Albanija	-	2
Alžirija	-	2
Bosna in Hercegovina	2	2
Črna gora	3	-
Druge države	5	5
Skupaj	**48**	**106**

Državljanstvo obravnavanih oseb zaradi nedovoljenega prebivanja

Državljanstvo	Število kršitev*	
	2015	2016
Makedonija	4	17
Moldavija republika	9	12
Bosna in Hercegovina	18	11
Srbija	4	10
Ukrajina	11	8
Kosovo	4	6
Slovenija	-	3
Kitajska	5	1
Združene države	2	1
Albanija	2	-
Druge države	-	2
Skupaj	**59**	**71**

Državljanstvo obravnavanih oseb zaradi nedovoljenega vstopa v Slovenijo na notranji meji

Državljanstvo	Število kršitev	
	2015	2016
Kosovo	2	7
Ukrajina	4	3
Moldavija republika	2	2
Bosna in Hercegovina	1	1
Sirska arabska republika	5	1
Afganistan	4	-
Albanija	3	-
Alžirija	3	-
Pakistan	28	-
Ruska federacija	3	-
Druge države	5	5
Skupaj	**60**	**19**

Vrnjene oziroma sprejete osebe na podlagi mednarodnih sporazumov

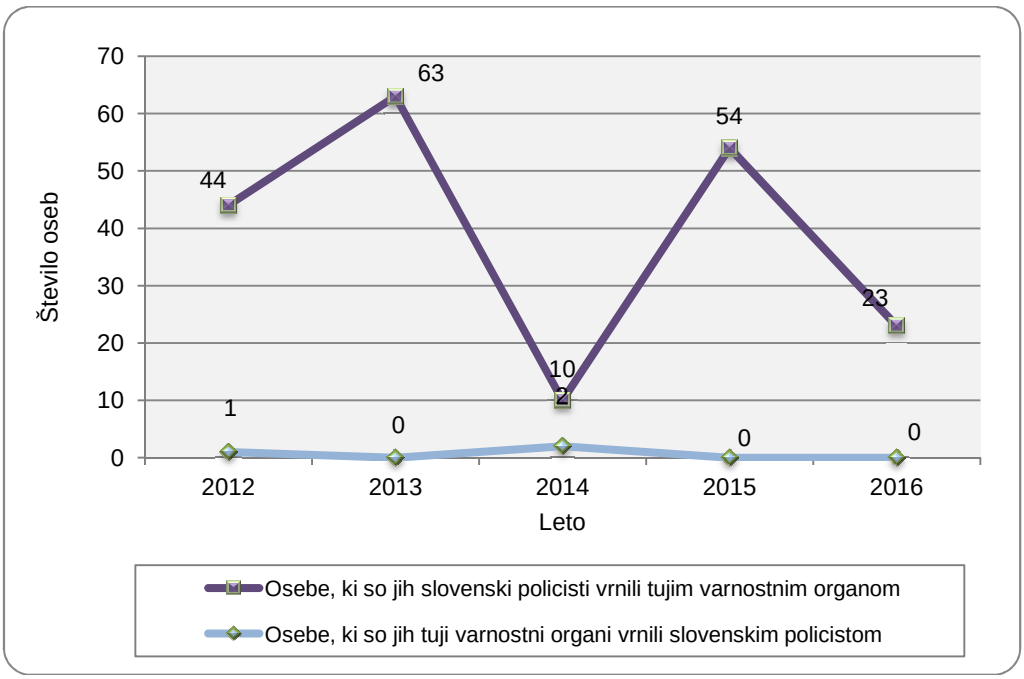

Vrnjene oziroma sprejete osebe na podlagi mednarodnih sporazumov, glede na državno mejo

Država	Število oseb, ki so jih slovenski policisti vrnili tujim varnostnim organom	
	2015	2016
Hrvaška	17	20
Italija	1	3
Avstrija	1	-
Letališča	3	-
Madžarska	32	-
Skupaj	**54**	**23**

Državljanstvo oseb, ki so jim bile izdane odločbe o prostovoljni vrnitvi

Državljanstvo	Število izdanih odločb o prostovoljni vrnitvi	
	2015	2016
Bosna in Hercegovina	26	49
Makedonija	3	18
Kosovo	15	16
Srbija	14	15
Ukrajina	-	3
Združene države	2	2
Moldavija republika	2	1
Gruzija	1	-
Kitajska	2	-
Libija	1	-
Druge države	1	6
Skupaj	**67**	**110**

Državljanstvo oseb, ki so jim bile izdane odločbe o vrnitvi

Državljanstvo	Število izdanih odločb o vrnitvi	
	2015	2016
Kosovo	1	5
Bosna in Hercegovina	1	4
Kolumbija	-	3
Srbija	2	3
Afganistan	-	1
Kitajska	1	1
Makedonija	1	1
Ukrajina	-	1
Skupaj	**6**	**19**

POLICIJSKO DELO V SKUPNOSTI

Preventivne dejavnosti

Leto	Število preventivnih aktivnosti
2012	2.228
2013	2.070
2014	2.051
2015	1.965
2016	1.895

Področja preventivnega in policijskega dela v skupnosti po policijskih enotah

Policijske enote	Kriminaliteta		Javni red in mir		Cestni promet		Državna meja in tujci		Drugo	
	2015	2016	2015	2016	2015	2016	2015	2016	2015	2016
PP Celje	18	32	50	32	55	56	-	-	36	32
PP Dravograd	11	3	6	9	37	31	-	-	8	9
PP Laško	9	19	32	28	43	47	-	-	5	6
PP Mozirje	1	-	4	4	21	37	-	-	8	7
PP Radlje ob Dravi	6	24	48	49	89	86	-	4	15	4
PP Ravne na Koroškem	26	24	68	68	121	124	-	-	22	24
PP Rogaška Slatina	21	12	26	32	32	26	-	1	6	3
PP Slovenj Gradec	16	20	93	58	80	77	-	-	20	17
PP Slovenske Konjice	7	20	40	38	54	45	-	1	24	27
PP Šentjur pri Celju	73	118	36	76	59	92	-	-	10	12
PP Šmarje pri Jelšah	7	8	16	21	64	42	-	-	3	3
PP Velenje	40	25	134	51	77	66	1	-	129	90
PP VSP Celje	-	1	17	25	1	1	-	-	4	4
PP Žalec	15	1	15	18	50	42	-	-	17	10
PPP Celje	-	-	-	2	26	30	-	-	5	2
PU Celje	-	1	-	-	-	-	-	-	-	-
SUP PU Celje	-	-	-	1	1	1	-	-	-	-
SKP PU Celje	6	13	1	3	-	-	-	-	-	-
Skupaj	**256**	**321**	**586**	**515**	**810**	**803**	**1**	**6**	**312**	**250**

Preventivno in policijsko delo v skupnosti po subjektih

Subjekti	Število dejavnosti	
	2015	2016
Osnovna šola	905	865
Fizična oseba	307	294
Mediji [radio, tv, časopis, revije, internet]	172	142
Lokalna skupnost	95	91
Druga društva	122	89
Vzgojno varstveni zavod	89	83
Gostinski lokal	65	59
Svet za preventivo in vzgojo v CP	40	58
Privatna podjetja	28	46
Srednja šola	29	30
Cerkev	6	25
Trgovine	11	20
Denarne ustanove	14	17
Center za socialno delo	16	15
Turistična podjetja	12	14
Državna podjetja	13	8
Dom za starejše občane	8	7
Samostojni podjetniki	5	6
Društvo upokojencev	9	6
Državni organ	4	6
Lokalne akcijske skupine	8	5
Zasebna varnostna agencija	1	4
Višja šola	-	2
Kulturne ustanove	2	2
Pravosodni organi	-	1
Zdravstveni zavodi	1	-
Fakulteta	3	-
Skupaj	**1.965**	**1.895**

OPERATIVNO-KOMUNIKACIJSKA DEJAVNOST

Klici na interventno številko 113 in interventni dogodki

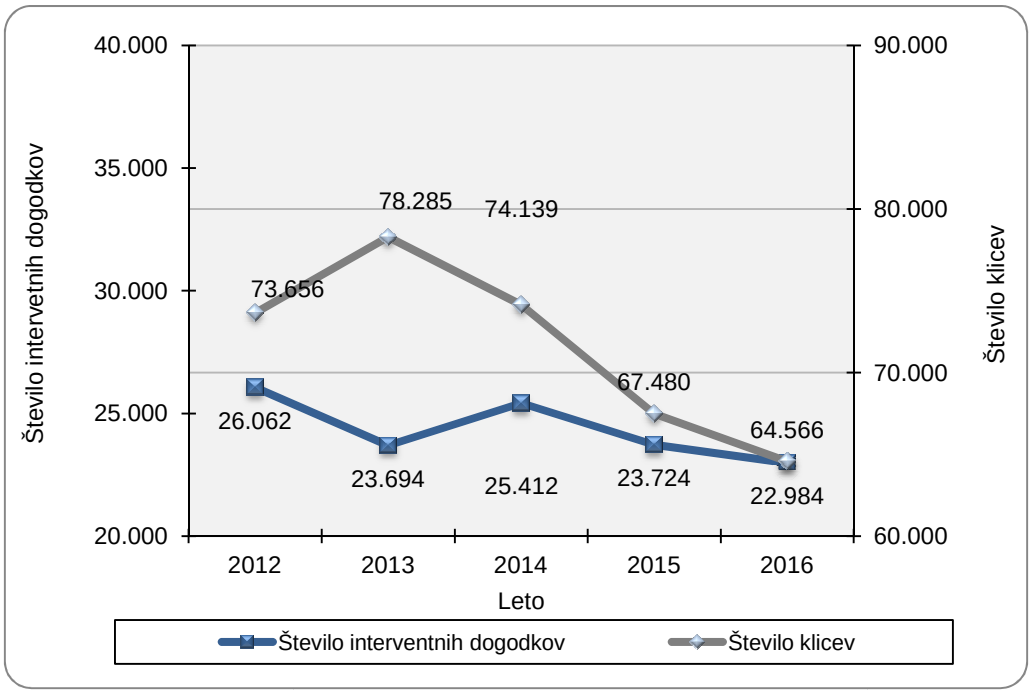

Klici na interventno številko 113 in interventni dogodki po policijskih enotah

Enota	Število klicev		Število interventnih dogodkov	
	2015	2016	2015	2016
Ni podatka	48.972	46.607	-	-
OKC Celje	-	30	11	132
OKC Ljubljana	-	1	-	2
OKC Maribor	-	8	-	9
OKC Novo Mesto	-	-	1	-
PMP Bistrica ob Sotli	-	1	-	6
PMP Gruškovje	1	-	1	-
PMP Rogatec	-	4	-	16
PP Ajdovščina	-	2	-	-
PP Bled	1	-	2	1
PP Bovec	1	2	-	1
PP Brežice	7	9	17	17
PP Celje	6.034	5.746	7.313	6.763
PP Cerknica	-	1	-	3
PP Črnomelj	1	-	-	-
PP Domžale	59	45	110	110
PP Dravograd	447	440	608	601
PP Gorišnica	-	1	2	1
PP Gornja Radgona	1	3	1	4
PP Gornji Petrovci	-	1	-	1
PP Grosuplje	2	3	5	1
PP Hrastnik	18	21	20	28
PP Idrija	-	2	-	2
PP Ilirska Bistrica	2	-	1	1
PP Izola	2	-	2	-
PP Jesenice	1	2	1	3
PP Kamnik	17	14	21	26
PP Kočevje	-	2	-	2
PP Koper	-	3	3	9
PP Kranj	6	2	8	7
PP Kranjska Gora	1	-	-	1
PP Krško	18	13	20	15
PP Laško	980	1.013	1.199	1.213
PP Lenart	7	9	10	7
PP Lendava	-	3	-	1
PP Litija	2	3	2	6
PP Ljubljana Bežigrad	7	4	7	7
PP Ljubljana Center	5	7	7	9
PP Ljubljana Moste	6	7	6	12
PP Ljubljana Šiška	3	3	5	2
PP Ljubljana Vič	6	8	9	11
PP Ljutomer	8	21	7	19

PP Logatec	-	1	-	7
PP Maribor I	7	8	10	8
PP Maribor II	38	13	38	17
PP Medvode	1	1	1	3
PP Metlika	-	-	1	-
PP Mozirje	705	667	795	749
PP Murska Sobota	4	-	3	3
PP Nova Gorica	4	5	3	3
PP Novo Mesto	2	8	4	10
PP Ormož	-	8	2	7
PP Piran	1	3	2	4
PP Podlehnik	5	3	7	5
PP Postojna	1	1	3	2
PP Ptuj	7	5	9	7
PP Rače	4	5	7	5
PP Radlje ob Dravi	659	655	882	856
PP Radovljica	1	2	-	2
PP Ravne na Koroškem	882	908	1.196	1.175
PP Rogaška Slatina	447	425	761	717
PP Ruše	22	22	23	26
PP Sevnica	24	28	39	42
PP Sežana	-	-	-	1
PP Slovenj Gradec	1.108	1.036	1.373	1.246
PP Slovenska Bistrica	94	77	123	98
PP Slovenske Konjice	970	931	1.442	1.412
PP Šentilj	7	3	5	1
PP Šentjernej	1	2	-	2
PP Šentjur pri Celju	1.282	1.232	1.415	1.353
PP Škofja Loka	1	-	-	-
PP Šmarje pri Jelšah	761	692	925	865
PP Tolmin	-	1	-	1
PP Trbovlje	7	1	10	3
PP Trebnje	7	2	7	2
PP Velenje	1.507	1.537	2.261	2.415
PP VSP Celje	-	-	-	3
PP Vrhnika	-	1	1	3
PP Zagorje ob Savi	6	12	5	10
PP Žalec	2.284	2.221	2.891	2.837
PPIU PU Celje	-	-	-	1
PPP Celje	1	6	4	28
PPP Maribor	-	-	-	1
PU Celje	12	1	69	1
PU Kranj	1	-	1	-
PU Ljubljana	1	-	1	4
PU Maribor	1	-	4	-
SUP PU Celje	-	-	1	-
SKP PU Celje	-	-	1	-

Skupaj	**67.480**	**64.566**	**23.724**	**22.984**
Delež	100,0	100,0	35,2	35,6

Povprečni reakcijski časi po policijskih enotah

Enota	Vsi interventni dogodki [mm:ss]		Nujni interventni dogodki [mm:ss]	
	2015	2016	2015	2016
OKC PU Celje	-	06:12	-	03:17
PMP Rogatec	-	27:45	-	-
PP Celje	19:36	19:56	08:02	08:48
PP Dravograd	17:10	18:20	11:15	15:07
PP Laško	21:10	20:42	16:20	11:32
PP Mozirje	22:50	22:33	19:17	13:35
PP Radlje ob Dravi	19:17	19:57	13:50	11:34
PP Ravne na Koroškem	17:51	20:25	10:48	09:50
PP Rogaška Slatina	15:34	15:12	09:11	07:57
PP Slovenj Gradec	18:09	19:13	09:50	11:45
PP Slovenske Konjice	19:11	18:01	09:53	09:11
PP Šentjur pri Celju	20:08	21:16	12:18	11:50
PP Šmarje pri Jelšah	21:27	21:00	10:25	14:00
PP Velenje	16:07	15:43	09:54	08:12
PP Žalec	21:11	21:10	12:31	13:25
PPP Celje	-	09:06	-	-
PU Celje	12:35	-	-	-
Skupaj	**19:17**	**19:32**	**10:50**	**10:29**

Razpisani ukrepi

Število razpisanih ukrepov	2015	2016
Število razpisanih iskanj na predlog sodišča zaradi izmikanja postopku [trajne odredbe in tiralice]	51	39
Število razpisanih iskanj na predlog sodišča zaradi neznanega naslov bivanja in neuspešnega vročanja sodne pošte	49	45
Število razpisanih iskanj zaradi pobega iz zapora	11	9
Število razpisanih iskanj zaradi pobega gojencev iz PD Radeče	-	3
Število razpisanih mednarodnih tiralic razpisanih na predlog sodišča	1	-
Število iskanj, ki jih razpiše policija zaradi kaznivega dejanja	43	52
Število razpisanih iskanj pogrešanih otrok in mladoletnikov	7	26
Število razpisanih iskanj pogrešanih odraslih oseb	24	33
Število hišnih priporov	8	-
Število hišnih zaporov	1	3
Število razpisanih ukrepov prikrite in namenske kontrole	1	1
Število razpisanih ukrepov Zavrnitev vstopa v RS	7	12

FORENZIČNA IN KRIMINALISTIČNOTEHNIČNA DEJAVNOST

Zaprosila za preiskave na Oddelku za kriminalistično tehniko

Predmet preiskav	Število zadev		Porast/upad [v %]
	2015	2016	
Sledi obuval	277	258	-6,9
Sledi papilarnih črt	160	165	3,1
Prepovedane droge	412	496	20,4
Požari, eksplozije	11	7	...
Barve, laki	16	15	...
Sumljivi dokumenti	19	28	...
Rokopis	7	15	...
Orožje	48	28	-41,7
Sled orodja	33	32	-3,0
Steklo	21	19	...
Ključavnice	47	61	29,8
Smodniški plini	7	7	…
DNK	220	225	2,3
Vlakna in lasje	19	17	...
Past	3	1	...
Ekologija	1	-	...
Lomna površina	-	1	
Število identificiranih sledi	116	94	-19,0

Druga strokovna opravila pri preiskovanju kaznivih dejanj

Število drugih strokovnih opravil	2015	2016	Porast/upad [v %]
Število predlogov za izvedbo poligrafskega postopka	8	10	...
Število zapisnikov o zavarovanju elektronskih naprav in preiskavah elektronskih naprav	488	454	-7,0
Število prepoznav oseb na fotografijah	88	112	27,3

Kriminalističnotehnična opravila

Število posameznih kriminalističnotehničnih opravil	2015	2016	Porast/upad [v %]
Število ogledov krajev kaznivih dejanj in drugih dogodkov	2.686	2.426	-9,7
Število ogledov krajev kaznivih dejanj in drugih dogodkov, pri katerih so sodelovali kriminalistični tehniki	346	324	-6,4
število ogledov krajev kaznivih dejanj, ki so jih obravnavale enote kriminalistične policije	100	67	-33,0
število ogledov krajev drugih dogodkov, ki so jih obravnavale enote kriminalistične policije	128	149	16,4
število ogledov krajev kaznivih dejanj in drugih dogodkov, ki so jih obravnavale policijske postaje	118	108	-8,5
Število oseb, ki bile fotografirane	183	137	-25,1
Število oseb, ki so jim bili odvzeti prstni odtisi	179	139	-22,3
Število odvzetih brisov ustne sluznice	181	165	-8,8

NADZORNA DEJAVNOST

Splošni nadzori

PU	Število splošnih nadzorov nad delom PP
PP VSP Celje	1
PP Žalec	1
Skupaj	**2**

Vir: Preglednica GPULN01, 9. 3. 2017

Strokovni in ponovni nadzori

PU	Število strokovnih nadzorov, ki jih je opravila PU	Število ponovnih nadzorov, ki jih je opravila PU
PU Celje	12	1
Skupaj	**12**	**1**

Vir: Preglednica GPULN01, 9. 3. 2017

Strokovni in ponovni nadzori nad delom policijskih enot po delovnih področjih

Delovno področje	Število nadzorov nad delom PP		Skupaj
	strokovni	ponovni	
Odkrivanje in preiskovanje kriminalitete	1	1	2
Vzdrževanje javnega reda, zagotavljanje splošne varnosti ljudi in premoženja	4	-	4
Zagotavljanje varnosti cestnega prometa	-	1	1
Nadzori in strokovna pomoč	6	-	6
Prekrškovni postopki	2		2
Skupaj	**13**	**2**	**15**

Vir: Preglednica GPULN01, 9. 3. 2017

SPREMLJANJE IZVAJANJA POLICIJSKIH POOBLASTIL IN OGROŽANJA POLICISTOV

Osebe, katerih identiteto je ugotavljala policija

Zakonska podlaga	Število oseb		Porast/upad [v %]
	2015	2016	
Zakon o nalogah in pooblastilih policije	4.642	4.323	-6,9

Izravnalni ukrepi

	2015	2016	Porast/upad [v %]
Število oseb	557	617	10,8
Število postopkov, v katerih so bili izvedeni izravnalni ukrepi	409	430	5,1

Pridržane, zadržane in privedene osebe

Zakonska podlaga ter čas pridržanja, zadržanja in privedbe	Število oseb		Porast/upad [v %]
	2015	2016	
Skupaj ZNPPol	36	32	-11,1
do 12 ur zaradi motenja ali ogrožanja javnega reda [prva alineja 64/1 ZNPPol]	6	4	...
do 12 ur zaradi kršitve prepovedi približevanja [druga alineja 64/1 ZNPPol]	9	2	...
do 48 ur zaradi izročitve oziroma sprejema osebe od tujih varnostnih organov [četrta alineja 64/1 ZNPPol]	21	26	...
Skupaj ZP-1	217	235	8,3
pridržanje do iztreznitve po odredbi sodišča, do 12 ur [109/1 ZP-1]	-	1	…
pridržanje do iztreznitve, do 12 ur [109/2 ZP-1]	205	224	9,3
pridržanje s privedbo do 12 ur [110/2 ZP-1]	12	10	...
24. čl. ZPrCP, pridržanje od 6 do 12 ur	67	84	25,4
32.čl. ZNDM, zadržanje do 48 ur	86	112	30,2
Skupaj ZKP	245	181	-26,1
odvzem prostosti in privedba k PS [157/1]	1	3	...
odvzem prostosti in pridržanje do 48 ur [157/2 čl. ZKP]	244	178	-27,0
Skupaj	**651**	**644**	**-1,1**

Uporaba prisilnih sredstev

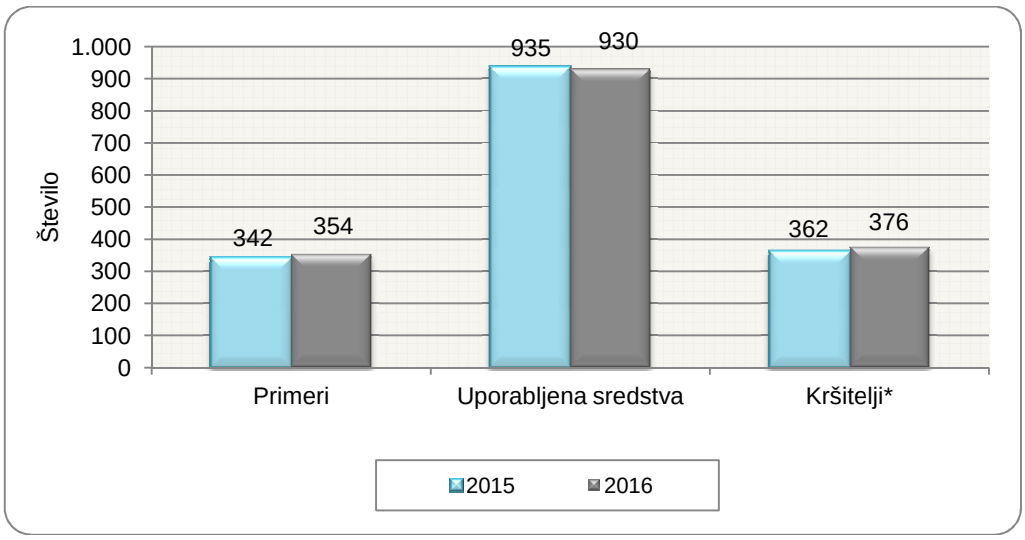

** Osebe, zoper katere so bila uporabljena prisilna sredstva.*

Uporaba prisilnih sredstev in opozorilnega strela

Vrsta prisilnega sredstva	2015	2016
Sredstva za vklepanje in vezanje	328	349
Telesna sila	560	561
Plinski razpršilec	24	18
Palica	12	-
Službeni pes	7	-
Sred. za prisilno ustavljanje prevoznih sredstev	4	2
Skupaj	**935**	**930**

Uporaba posameznih vrst prisilnih sredstev in opozorilnega strela po enotah

Vrsta prisilnega sredstva	Plinski razpršilec	Sredstva za prisilno ustavljanje prevoznih sredstev	Sredstva za vklepanje in vezanje	Telesna sila	Skupaj
PP Celje	1	1	113	165	280
PP Dravograd	1	-	8	13	22
PP Laško	1	-	4	10	15
PP Mozirje	2	-	6	22	30
PP Radlje ob Dravi	3	-	10	10	23
PP Ravne na Koroškem	5	-	35	64	104
PP Rogaška Slatina	1	-	15	32	48
PP Slovenj Gradec	-	-	11	10	21
PP Slovenske Konjice	-	-	18	33	51
PP Šentjur pri Celju	1	-	12	35	48
PP Šmarje pri Jelšah	-	-	24	38	62
PP Velenje	-	-	48	60	108
PP VSP Celje	-	-	2	-	2
PP Žalec	1	1	21	36	59
PPIU Celje	-	-	6	-	6
PPP Celje	-	-	6	14	20
SUP PU Celje	2	-	4	13	19
SKP PU Celje	-	-	6	6	12
Skupaj	**18**	**2**	**349**	**561**	**930**

Posledice uporabe prisilnih sredstev pri policistih in kršiteljih ter posledice napadov na policiste

	Število policistov		Število kršiteljev*	
	2015	2016	2015	2016
Lahka telesna poškodba	19	14	12	4
Vidni zunanji znaki**	5	6	59	77
Skupaj	**24**	**20**	**71**	**81**

** Kršitelji, zoper katere so policisti uporabili prisilna sredstva.*
*** Praska, odrgnina ali druga manjša površinska poškodba.*

Grožnje policistom

Stopnja ogroženosti	Število groženj	
	2015	2016
Nizka	13	17
Srednja	1	1
Visoka	2	1
Skupaj	**16**	**19**

Napadi na policiste

	2015	2016	Porast/upad [v %]
Število kaznivih dejanj [299., 300., 301. in 302. čl. KZ-1]	41	31	-24,4
Število napadenih policistov	67	44	-34,3

REŠEVANJE PRITOŽB

Pritožbe zoper delo policistov

	2015	2016	Porast/upad [v %]
Število vloženih pritožb	51	51	…
Število rešenih pritožb	50	47	-6,0

Rešene pritožbe glede na način reševanja

	Število pritožb	
	2015	2016
Pomiritveni postopki	24	18
uspešno zaključeni [150/5 ZNPPol]	9	8
ravnanje policistov, neskladno s predpisi	-	3
Senati	11	15
neuspešno zaključeni pomiritveni postopki [148/3 ZNPPol]	7	9
neposredna obravnava pred senatom [148/4 ZNPPol]	4	6
utemeljene pritožbe, obravnavane pred senatom	2	2
Zaključek brez obravnave	22	23
Skupaj rešenih pritožb	**50**	**47**

*Rešene pritožbe zoper policiste po delovnih področjih**

	Kriminaliteta		Javni red in mir		Cestni promet		Državna meja in tujci		Drugi dogodki	
	2015	2016	2015	2016	2015	2016	2015	2016	2015	2016
Pomiritveni postopki	8	4	9	7	20	14	1	1	-	8
uspešno zaključeni [150/5 ZNPPol]	3	1	5	4	10	7	-	-	-	3
ravnanje policista, neskladno s predpisi	-	-	-	3	-	1	-	-	-	-
Senati	3	6	13	4	10	9	1	-	-	3
neuspešno zaključeni pomiritveni postopki [148/3 ZNPPol]	1	-	4	3	10	7	1	-	-	1
neposredna obravnava pred senatom [148/4 ZNPPol]	2	6	9	1	-	2	-	-	-	2
utemeljene pritožbe, obravnavane pred senatom	2	-	2	-	-	2	-	-	-	2
Zaključek brez obravnave	9	5	2	13	14	8	-	-	3	9
Skupaj rešene pritožbe	**19**	**15**	**20**	**21**	**34**	**24**	**1**	**1**	**3**	**19**

** Ker se lahko posamezna pritožba nanaša na več delovnih področij, je seštevek števila pritožb po delovnih področjih praviloma večji od števila obravnavanih pritožb.*

*Rešene pritožbe po pritožbenih razlogih**

	Neukrepanje		Uporaba pooblastil		Uporaba prisilnih sredstev		Komunikacija		Skupaj	
	2015	2016	2015	2016	2015	2016	2015	2016	2015	2016
Pomiritveni postopki	10	7	21	18	3	1	15	14	**49**	**40**
uspešno zaključeni [150/5 ZNPPol]	3	2	10	6	2	1	5	7	**20**	**16**
ravnanje policista, neskladno s predpisi	-	3	-	1	-	-	-	2	**-**	**6**
Senati	5	9	11	12	8	1	8	11	**32**	**33**
neuspešno zaključeni pomiritveni postopki [148/3 ZNPPol]	4	6	7	9	3	-	5	6	**19**	**21**
neposredna obravnava pred senatom [148/4 ZNPPol]	1	3	4	3	5	1	3	5	**13**	**12**
utemeljene pritožbe, obravnavane pred senatom	2	-	3	2	-	-	1	1	**6**	**3**
Zaključek brez obravnave	9	10	15	13	-	4	7	15	**31**	**42**
Skupaj rešene pritožbe	**20**	**20**	**40**	**34**	**8**	**6**	**25**	**34**	**93**	**94**

** Ker lahko posamezna pritožba vsebuje več pritožbenih razlogov, je število pritožbenih razlogov praviloma večje od števila obravnavanih pritožb.*

Posledice pritožbenih postopkov

	2015	2016
Opozorilo in pogovor	3	5
Skupaj	**3**	**5**

NOTRANJE PREISKAVE

Prijavljena in odkrita kazniva dejanja uradnih oseb policije, odstopljena v obravnavo posebnemu oddelku specializiranega državnega tožilstva, in osumljene uradne osebe po enotah

Enota	Število prijavljenih in odkritih kaznivih dejanj		Število osumljenih uradnih oseb	
	2015	2016	2015	2016
PU Celje	10	4	8	4
Skupaj	**10**	**4**	**8**	**4**

KADROVSKE IN ORGANIZACIJSKE ZADEVE

Sistemizirana in zasedena delovna mesta po enotah

Enota	Število sistemiziranih delovnih mest				Število zasedenih delovnih mest			
	uniformi-rani policisti	neunifor-mirani policisti	delavci brez statusa policista	skupaj	uniformi-rani policisti	neunifor-mirani policisti	delavci brez statusa policista	skupaj
Vodstvo PU	2	-	1	3	2	-	-	**2**
SD PU	-	10	2	12	-	8	2	**10**
SUP PU	14	-	1	15	14	-	1	**15**
SKP PU	-	130	10	140	-	105	9	**114**
OKC PU	4	27	2	33	3	23	2	**28**
SOP PU	-	11	37	48	-	9	32	**41**
Skupaj PU	**20**	**178**	**53**	**251**	**19**	**145**	**46**	**210**
PPP Celje	76	-	13	89	43	-	12	**55**
PP VSP Celje	23	-	2	25	18	-	2	**20**
PMP Rogatec	60	-	3	63	53	-	2	**55**
PMP Bistrica ob Sotli	43	-	3	46	35	-	3	**38**
PP Celje	87	-	14	101	74	-	11	**85**
PP Laško	28	-	4	32	24		4	**28**
PP Mozirje	25	-	3	28	19	-	3	**22**
PP Slovenske Konjice	38	-	5	43	31	-	5	**36**
PP Šentjur pri Celju	26	-	3	29	23	-	3	**26**
PP Velenje	60	-	8	68	48	-	7	**55**
PP Žalec	47	-	5	52	34	-	5	**39**
PP Rogaška Slatina	72	-	5	77	53	-	5	**58**
PP Šmarje pri Jelšah	79	-	6	85	61	-	5	**66**
PP Dravograd	21	-	6	27	14	-	6	**20**
PP Radlje ob Dravi	26	-	5	31	22	-	4	**26**
PP Ravne na Koroškem	35	-	5	40	27	-	5	**32**
PP Slovenj Gradec	35	-	6	41	27	-	6	**33**
PPIU Celje	33	-	1	34	12	-	1	**13**
Skupaj PP	**814**	-	**97**	**911**	**618**	-	**89**	**707**
Skupaj	**834**	**178**	**150**	**1162**	**637**	**145**	**135**	**917**

Vir: kadrovska evidenca SD PU Celje, evidenca MFERAC, 20. 3. 2017

FINANČNO-MATERIALNE ZADEVE

Prevozna sredstva glede na lastništvo

	Število vozil	
	2015	2016
Lastna vozila	235	267
Skupaj	**235**	**267**

Vir: evidenca SOP PU Celje, 20. 3. 2017

Prevozna sredstva glede na vrsto vozil

Vrsta vozil	Število vozil	
	2015	2016
Osebna civilna vozila	106	126
Osebna patruljna vozila	65	63
Intervencijska vozila	15	19
Kombinirana vozila	14	18
Terenska vozila	8	9
Motorna kolesa	17	21
Tovorna in dostavna vozila	10	11
Druga vozila	-	-
Skupaj	**235**	**267**

Vir: evidenca SOP PU Celje, 20. 3. 2017

Povprečna starost prevoznih sredstev

Povprečna starost	2015 [v letih]	2016 [v letih]
Vseh prevoznih sredstev	6,98	6,69
intervencijskih vozil	5,87	5,42
motornih koles	9,29	8,33
osebnih civilnih vozil	7,27	6,46
osebnih patruljnih vozil	5,66	6,24
terenskih vozil	8,00	8,00
dostavnih in tovornih vozil	8,30	7,91
kombiniranih vozil	7,79	6,83

Vir: evidenca SOP PU Celje, 20. 3. 2017

ODNOSI Z JAVNOSTMI

Delo na področju odnosov z javnostmi

	2015	2016	Porast/upad [v %]
Število novinarskih konferenc, izjav za javnost in foto terminov	10	10	…
Število sporočil, obvestil in informacij za javnost	409	364	-11,0
Število pisnih in ustnih odgovorov na vprašanja novinarjev	606	667	10,0
Število pisnih in ustnih odgovorov na vprašanja državljanov	58	67	15,5
Število odzivov na prispevke v medijih	5	-	…
Število objav na intranetu [lastne objave]	85	94	10,5
Število [na]govorov	2	5	…
Število udeležb v preventivno-promocijskih dogodkih [sejmi, humanitarne zadeve ipd.]	11	16	…
Število dogodkov s protokolarnimi aktivnostmi	2	3	…

Vir: evidenca predstavnice za stike z javnostmi PU Celje, 1. 3. 2017