**Priloga 2: Statistični podatki**

## ODKRIVANJE IN PREISKOVANJE KRIMINALITETE

*Kazniva dejanja, za katera je policija vložila kazensko ovadbo ali poročilo v dopolnitev kazenske ovadbe*

| | 2013 | 2014 | 2015 | 2016 | 2017 |
|---|---|---|---|---|---|
| Število kaznivih dejanj | 9.743 | 9.411 | 6.685 | 6.770 | 6.179 |
| Število preiskanih kaznivih dejanj | 5.333 | 5.543 | 3.825 | 3.993 | 3.736 |
| Delež preiskanih kaznivih dejanj [v %] | 54,7 | 58,9 | 57,2 | 59,0 | 60,5 |
| Število kaznivih dejanj, ki jih je odkrila policija | 1.299 | 1.816 | 954 | 1.088 | 1.007 |
| Delež kaznivih dejanj, ki jih je odkrila policija [v %] | 13,3 | 19,3 | 14,3 | 16,1 | 16,3 |

*Število kaznivih dejanj ter deleži preiskanih kaznivih dejanj in kaznivih dejanj, ki jih je odkrila policija*

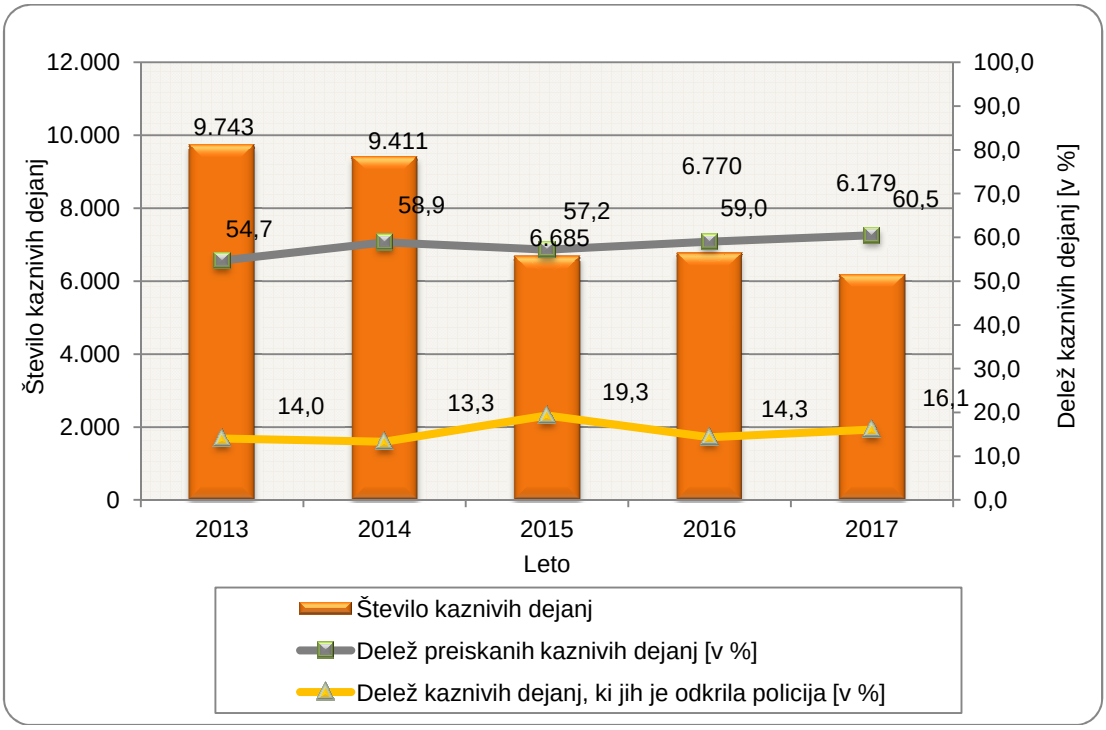

*Kazniva dejanja iz prejšnjih let**

| Vrsta kriminalitete | Število kaznivih dejanj | Število preiskanih kaznivih dejanj | Škoda [v 1.000 EUR] |
|---|---|---|---|
| Celotna | 926 | 762 | 606,5 |
| splošna | 579 | 430 | 490,8 |
| gospodarska | 347 | 332 | 115,7 |
| Organizirana | 7 | 7 | - |
| Korupcijska kazniva dejanja | 14 | 14 | - |
| tipična | 13 | 13 | - |
| z elementi korupcije | 1 | 1 | - |

**Kazniva dejanja, statistično prikazana v prejšnjih obdobjih, katerih preiskovanje se je nadaljevalo v 2017.*

*Kazniva dejanja*

| Enota | Število kaznivih dejanj | | Porast/ upad [v %] | Število preiskanih kaznivih dejanj | | Delež preiskanih kaznivih dejanj [v %] | | Število kaznivih dejanj, ki jih je odkrila policija | | Delež kaznivih dejanj, ki jih je odkrila policija [v %] | |
|---|---|---|---|---|---|---|---|---|---|---|---|
| | 2016 | 2017 | | 2016 | 2017 | 2016 | 2017 | 2016 | 2017 | 2016 | 2017 |
| PMP Bistrica ob Sotli | 1 | 1 | … | 1 | 1 | 100,0 | 100,0 | 1 | 1 | 100,0 | 100,0 |
| PMP Rogatec | - | - | … | - | - | … | … | - | - | … | … |
| PP Celje | 2.209 | 1.812 | -18,0 | 1.020 | 895 | 46,2 | 49,4 | 140 | 105 | 6,3 | 5,8 |
| PP Dravograd | 108 | 116 | 7,4 | 78 | 78 | 72,2 | 67,2 | 6 | 13 | 5,6 | 11,2 |
| PP Laško | 244 | 202 | -17,2 | 145 | 110 | 59,4 | 54,5 | 14 | 22 | 5,7 | 10,9 |
| PP Mozirje | 189 | 151 | -20,1 | 118 | 98 | 62,4 | 64,9 | 37 | 21 | 19,6 | 13,9 |
| PP Radlje ob Dravi | 137 | 157 | 14,6 | 98 | 109 | 71,5 | 69,4 | 14 | 23 | 10,2 | 14,6 |
| PP Ravne na Koroškem | 242 | 297 | 22,7 | 155 | 202 | 64,0 | 68,0 | 40 | 48 | 16,5 | 16,2 |
| PP Rogaška Slatina | 205 | 196 | -4,4 | 120 | 131 | 58,5 | 66,8 | 19 | 37 | 9,3 | 18,9 |
| PP Slovenj Gradec | 286 | 259 | -9,4 | 193 | 140 | 67,5 | 54,1 | 47 | 13 | 16,4 | 5,0 |
| PP Slovenske Konjice | 517 | 378 | -26,9 | 301 | 220 | 58,2 | 58,2 | 108 | 62 | 20,9 | 16,4 |
| PP Šentjur pri Celju | 257 | 328 | 27,6 | 167 | 225 | 65,0 | 68,6 | 49 | 59 | 19,1 | 18,0 |
| PP Šmarje pri Jelšah | 176 | 125 | -29,0 | 115 | 80 | 65,3 | 64,0 | 23 | 13 | 13,1 | 10,4 |
| PP Velenje | 902 | 902 | … | 508 | 528 | 56,3 | 58,5 | 99 | 87 | 11,0 | 9,6 |
| PP Žalec | 764 | 627 | -17,9 | 471 | 366 | 61,6 | 58,4 | 173 | 83 | 22,6 | 13,2 |
| PPIU Celje | 23 | 16 | ... | 23 | 16 | 100,0 | 100,0 | 23 | 16 | 100,0 | 100,0 |
| PPP Celje | 4 | 5 | ... | 4 | 3 | 100,0 | 60,0 | 4 | 5 | 100,0 | 100,0 |
| PU Celje | - | - | … | - | - | … | … | - | - | … | … |
| SUP PU Celje | - | - | … | - | - | … | … | - | - | … | … |
| SKP PU Celje | 506 | 607 | 20,0 | 476 | 534 | 94,1 | 88,0 | 291 | 399 | 57,5 | 65,7 |
| **Skupaj** | **6.770** | **6.179** | **-8,7** | **3.993** | **3.736** | **59,0** | **60,5** | **1.088** | | **16,1** | **16,3** |

*Posledice kaznivih dejanj*

| Posledice | 2013 | 2014 | 2015 | 2016 | 2017 |
|---|---|---|---|---|---|
| Število mrtvih | 6 | 2 | 9 | 7 | 2 |
| Število hudo poškodovanih | 46 | 51 | 50 | 41 | 40 |
| Število lahko poškodovanih | 420 | 418 | 337 | 308 | 284 |
| Škoda [v 1.000 EUR] | 62.843 | 328.920 | 54.294 | 34.146 | 24.782 |
| gospodarska kriminaliteta [v 1.000 EUR] | 52.726 | 318.994 | 32.519 | 23.480 | 16.536 |
| delež škode gospodarske kriminalitete [v %] | 83,9 | 97,0 | 59,9 | 68,8 | 66,7 |

*Kazniva dejanja brez pravne podlage za pregon*

| Vrsta kriminalitete | 2013 | 2014 | 2015 | 2016 | 2017 | Porast/upad 2016/2017 [v %] |
|---|---|---|---|---|---|---|
| Celotna | 831 | 986 | 969 | 861 | 946 | 9,9 |
| splošna | 654 | 808 | 777 | 703 | 738 | 5,0 |
| gospodarska | 177 | 178 | 192 | 158 | 208 | 31,7 |
| Organizirana | - | 1 | - | 1 | 1 | … |
| Mladoletniška | 11 | 10 | 24 | 14 | 10 | -28,6 |

*Zaključni dokumenti obravnavanih kaznivih dejanj*

| Vrsta zaključnega dokumenta | 2016 | 2017 | Porast/upad [v %] |
|---|---|---|---|
| Število kazenskih ovadb | 3.449 | 3.211 | -6,9 |
| Število poročil o dopolnitvi kazenske ovadbe [148/9 ZKP] | 2.114 | 2.113 | 0,0 |
| Število poročil o dejanjih brez pravne podlage za pregon [148/10 ZKP] | 910 | 984 | 8,1 |
| Število kazenskih ovadb – skrajšani postopek* | 2.186 | 2.789 | 27,6 |

** Gre za kazenske ovadbe zoper neznane storilce »bagatelnih« kaznivih dejanj, in sicer:*

- *tatvin po drugem odstavku 204. člena KZ-1, če višina vrednosti ukradene stvari ne presega 200 evrov,*
- *zatajitev po drugem in petem odstavku 208. člena KZ-1, če vrednost zatajene stvari ne presega 200 evrov,*
- *goljufij po petem odstavku 211. člena KZ-1, če povzročena premoženjska škoda ne presega 200 evrov, in*
- *poškodovanja tuje stvari po prvem odstavku 220. člena KZ-1, če povzročena škoda ne presega 500 evrov, ter*
- *kazenske ovadbe zoper neznanega storilca za kazniva dejanja, za katera je kot glavna kazen predpisana denarna kazen ali kazen zapora do treh let.*

*Kazniva dejanja, ki se preganjajo na predlog, vendar so oškodovanci od njega odstopili*

| Vrsta kaznivega dejanja | Število kaznivih dejanj | | Porast/ upad [v %] |
|---|---|---|---|
| | 2016 | 2017 | |
| Poškodovanje tuje stvari | 646 | 592 | -8,4 |
| Tatvina | 637 | 577 | -9,4 |
| Goljufija | 36 | 68 | 88,9 |
| Zatajitev | 47 | 56 | 19,1 |
| Kršitev nedotakljivosti stanovanja | 22 | 33 | ... |
| Lahka telesna poškodba | 19 | 23 | ... |
| Grožnja | 3 | 3 | |
| Neupravičeno slikovno snemanje | - | 2 | |
| Kršitev tajnosti občil | - | 1 | |
| Zloraba negotovinskega plačilnega sredstva | - | 1 | |
| Zloraba osebnih podatkov | - | 1 | |
| Ogrožanje z nevarnim orodjem pri pretepu ali prepiru | 3 | - | ... |
| **Skupaj** | **1.413** | **1.357** | **-4,0** |

*Struktura ovadenih oseb*

| Struktura | 2016 | | 2017 | | Porast/upad [v %] |
|---|---|---|---|---|---|
| | število oseb | delež [v %] | število oseb | delež [v %] | |
| Spol | 2.403 | 100,0 | 2.452 | 100,0 | 2,0 |
| moški | 1.972 | 82,1 | 1.950 | 79,5 | -1,1 |
| ženski | 431 | 17,9 | 502 | 20,5 | 16,5 |
| Starost | | | 2.452 | 100,0 | 2,0 |
| od 14 do 17 let | 125 | 5,2 | 152 | 6,2 | 21,6 |
| od 18 do 20 let | 116 | 4,8 | 103 | 4,2 | -11,2 |
| od 21 do 30 let | 447 | 18,6 | 443 | 18,1 | -0,9 |
| od 31 do 40 let | 666 | 27,7 | 671 | 27,4 | 0,8 |
| od 41 do 50 let | 476 | 19,8 | 507 | 20,7 | 6,5 |
| od 51 let in več | 573 | 23,8 | 576 | 23,5 | 0,5 |
| Državljanstvo | | | 2.452 | 100,0 | 2,0 |
| Slovenija | 2.134 | 88,8 | 2.196 | 89,6 | 2,9 |
| države EU | 94 | 3,9 | 104 | 4,2 | 10,6 |
| druge države | 175 | 7,3 | 152 | 6,2 | -13,1 |
| Celotna kriminaliteta | | | 2.452 | 100,0 | 2,0 |
| splošna | 2.036 | 84,7 | 2.106 | 85,9 | 3,4 |
| gospodarska | 367 | 15,3 | 346 | 14,1 | -5,7 |
| Organizirana | 25 | 1,0 | 20 | 0,8 | ... |
| Mladoletniška | 148 | 6,2 | 174 | 7,1 | 17,6 |
| Pravne osebe | 146 | 100,0 | 137 | 100,0 | -6,2 |

*Struktura oškodovanih oseb*

| Struktura | 2016 | | 2017 | | Porast/upad [v %] |
|---|---|---|---|---|---|
| | število oseb | delež [v %] | število oseb | delež [v %] | |
| Spol | 4.280 | 100,0 | 3.906 | 100,0 | -8,7 |
| moški | 2.655 | 62,0 | 2.314 | 59,2 | -12,8 |
| ženski | 1.625 | 38,0 | 1.592 | 40,8 | -2,0 |
| Starost | 4.280 | 100,0 | 3.906 | 100,0 | -8,7 |
| od 0 do 17 let | 362 | 8,5 | 355 | 9,1 | -1,9 |
| od 18 do 20 let | 136 | 3,2 | 131 | 3,4 | -3,7 |
| od 21 do 30 let | 620 | 14,5 | 534 | 13,7 | -13,9 |
| od 31 do 40 let | 980 | 22,9 | 873 | 22,4 | -10,9 |
| od 41 do 50 let | 870 | 20,3 | 831 | 21,3 | -4,5 |
| od 51 let in več | 1.312 | 30,7 | 1.182 | 30,3 | -9,9 |
| neznano | 4.280 | 100,0 | 3.906 | 100,0 | -8,7 |
| Državljanstvo | 4.031 | 94,2 | 3.640 | 93,2 | -9,7 |
| Slovenija | 68 | 1,6 | 87 | 2,2 | 27,9 |
| države EU | 181 | 4,2 | 179 | 4,6 | -1,1 |
| druge države | 4.280 | 100,0 | 3.906 | 100,0 | -8,7 |
| Celotna kriminaliteta | 3.701 | 86,5 | 3.426 | 87,7 | -7,4 |
| splošna | 579 | 13,5 | 480 | 12,3 | -17,1 |
| gospodarska | 1 | 0,0 | - | - | ... |
| Organizirana | 91 | 2,1 | 90 | 2,3 | -1,1 |
| Mladoletniška | 836 | 100,0 | 757 | 100,0 | -9,4 |
| Pravne osebe | 4.280 | 100,0 | 3.906 | 100,0 | -8,7 |

*Kazniva dejanja, obravnavana na podlagi Zakona o odgovornosti pravnih oseb za kazniva dejanja*

| Podlaga | Število kaznivih dejanj | | Porast/upad [v %] |
|---|---|---|---|
| | 2016 | 2017 | |
| Zakon o odgovornosti pravnih oseb [25. člen] | 385 | 226 | -41,3 |

*Vrste kriminalitete*

| Vrsta kriminalitete | 2013 | 2014 | 2015 | 2016 | 2017 | Porast/upad 2016/2017 [v%] |
|---|---|---|---|---|---|---|
| Celotna | 9.743 | 9.411 | 6.685 | 6.770 | 6.179 | -8,73 |
| splošna | 8.096 | 7.328 | 5.419 | 5.745 | 5.227 | -9,0 |
| gospodarska | 1.647 | 2.083 | 1.266 | 1.025 | 952 | -7,13 |
| Organizirana | 30 | 57 | 8 | 36 | 32 | -11,12 |
| Mladoletniška | 245 | 236 | 123 | 169 | 156 | -10,06 |

*Delež posamezne vrste kriminalitete v celotni kriminaliteti*

| Vrsta kriminalitete | 2013 | 2014 | 2015 | 2016 | 2017 |
|---|---|---|---|---|---|
| Celotna | 9.743 | 9.411 | 6.685 | 6.770 | 6.179 |
| splošna [v %] | 83,1 | 77,9 | 81,1 | 84,9 | 84,6 |
| gospodarska [v %] | 16,9 | 22,1 | 18,9 | 15,1 | 15,4 |
| Organizirana [v %] | 0,3 | 0,6 | 0,1 | 0,5 | 0,5 |
| Mladoletniška [v %] | 2,5 | 2,5 | 1,8 | 2,5 | 2,5 |

*Kazniva dejanja zoper življenje in telo*

| Vrsta kaznivega dejanja | Število kaznivih dejanj | | Porast/ upad [v %] | Število preiskanih kaznivih dejanj | | Delež preiskanih kaznivih dejanj [v %] | |
|---|---|---|---|---|---|---|---|
| | 2016 | 2017 | | 2016 | 2017 | 2016 | 2017 |
| Uboj – skupaj | - | 1 | … | - | 1 | 0,0 | |
| dokončani | - | 1 | … | - | 1 | 0,0 | 100,0 |
| poskus | - | - | … | - | - | 0,0 | … |
| Umor – skupaj | 1 | - | … | 1 | - | 100,0 | … |
| dokončani | 1 | - | … | 1 | - | 100,0 | … |
| poskus | - | - | … | - | - | 0,0 | … |
| Posebno huda telesna poškodba | 1 | 1 | … | - | 1 | 0,0 | 100,0 |
| Huda telesna poškodba | 32 | 30 | … | 28 | 28 | 87,5 | 93,3 |
| Lahka telesna poškodba | 192 | 223 | 16,1 | 177 | 214 | 92,2 | 96,0 |
| Druga kazniva dejanja | 19 | 11 | … | 19 | 11 | 100,0 | 100,0 |
| **Skupaj** | **244** | **266** | **9,0** | **225** | **225** | **92,2** | **95,9** |

*Kazniva dejanja zoper spolno nedotakljivost*

| Vrsta kaznivega dejanja | Število kaznivih dejanj | | Porast/ upad [v %] | Število preiskanih kaznivih dejanj | | Delež preiskanih kaznivih dejanj [v %] | |
|---|---|---|---|---|---|---|---|
| | 2016 | 2017 | | 2016 | 2017 | 2016 | 2017 |
| Posilstvo – skupaj | 5 | 9 | 80 | 5 | 9 | 100,0 | 100,0 |
| dokončano | 5 | 6 | 20 | 5 | 6 | 100,0 | 100,0 |
| poskus | - | 3 | … | - | 3 | - | 100,0 |
| Spolno nasilje | 10 | 11 | 10 | 7 | 9 | 70,0 | 81,8 |
| Kršitev spolne nedotakljivosti z zlorabo položaja | 2 | - | … | 2 | - | 100,0 | - |
| Spolni napad na osebo, mlajšo od 15 let | 20 | 23 | 15 | 19 | 22 | 95,0 | 95,7 |
| Pridobivanje oseb, mlajših od 15 let, za spolne namene | 1 | - | … | 1 | - | 100,0 | - |
| Prikazovanje, izdelava, posest in posredovanje pornografskega gradiva | 19 | 50 | 163,2 | 19 | 45 | 100,0 | 90,0 |
| Druga kazniva dejanja | 3 | 4 | 33,3 | 3 | 3 | 100,0 | 75,0 |
| **Skupaj** | **60** | **97** | **61,7** | 56 | 88 | 93,3 | 90,7 |

*Kazniva dejanja zoper zakonsko zvezo, družino in otroke*

| Vrsta kaznivega dejanja | Število kaznivih dejanj | | Porast/ upad [v %] |
|---|---|---|---|
| | 2016 | 2017 | |
| Odvzem mladoletne osebe | 39 | 32 | … |
| Nasilje v družini | 276 | 254 | -8,0 |
| Zanemarjanje mladoletne osebe in surovo ravnanje | 128 | 118 | -7,8 |
| Neplačevanje preživnine | 19 | 23 | … |
| Druga kazniva dejanja | 1 | - | … |
| **Skupaj** | **463** | **427** | **-7,8** |

*Kazniva dejanja zoper premoženje**

| Vrsta kaznivega dejanja | Število kaznivih dejanj | | Porast/ upad [v %] | Število preiskanih kaznivih dejanj | | Delež preiskanih kaznivih dejanj [v %] | |
|---|---|---|---|---|---|---|---|
| | 2016 | 2017 | | 2016 | 2017 | 2016 | 2017 |
| Poškodovanje tuje stvari | 302 | 275 | -8,9 | 106 | 79 | 35,1 | 28,7 |
| Tatvina – skupaj** | 2.901 | 2.330 | -19,7 | 871 | 721 | 30,0 | 30,9 |
| vlom | 1.101 | 732 | -33,5 | 228 | 134 | 20,7 | 18,3 |
| drzna tatvina | 41 | 52 | ... | 12 | 22 | 29,3 | 42,3 |
| druge tatvine | 1.759 | 1.546 | -12,1 | 631 | 565 | 35,9 | 36,5 |
| Rop | 13 | 11 | ... | 5 | 7 | 38,5 | 63,6 |
| Roparska tatvina | 4 | 7 | ... | 2 | 6 | 50,0 | 85,7 |
| Zatajitev | 212 | 230 | 8,5 | 94 | 107 | 44,3 | 46,5 |
| Klasična goljufija | 420 | 377 | -10,2 | 377 | 318 | 89,8 | 84,4 |
| Požig | 11 | 7 | ... | 5 | 4 | 45,5 | 57,1 |
| Druga kazniva dejanja | 105 | 150 | 42,9 | 88 | 116 | 83,8 | 77,3 |
| **Skupaj** | **3.968** | **3.387** | **-14,6** | **1.548** | **1.358** | **39,0** | **40,1** |

** Kazniva dejanja zoper premoženje, brez istovrstnih kaznivih dejanj gospodarske kriminalitete.*
*** Kazniva dejanja po 204. in 205. čl. Kazenskega zakonika.*

*Kazniva dejanja, povezana z motornimi vozili**

| Vrsta motornega vozila | Število kaznivih dejanj | | Porast/ upad [v %] | Število preiskanih kaznivih dejanj | | Delež preiskanih kaznivih dejanj [v %] | |
|---|---|---|---|---|---|---|---|
| | 2016 | 2017 | | 2016 | 2017 | 2016 | 2017 |
| Osebni avto | 45 | 30 | ... | 18 | 18 | 40,0 | 60,0 |
| Kolo z motorjem | 3 | 9 | ... | - | - | - | - |
| Motorno kolo | 6 | 6 | | 1 | 2 | 16,7 | 33,3 |
| Priklopno vozilo | 7 | 4 | ... | 2 | 2 | 28,6 | 50,0 |
| Tovorni avto | 3 | 2 | ... | 2 | 1 | 66,7 | 50,0 |
| Lahki priklopnik | 2 | 1 | ... | - | - | - | - |
| Štirikolo | 2 | 1 | ... | 1 | - | 50,0 | - |
| Vlečno vozilo | 1 | 1 | | 1 | 1 | 100,0 | 100,0 |
| Avtobus | - | 1 | | - | - | - | - |
| Osebni specialni | - | 1 | | - | - | - | - |
| Ostalo | - | 1 | | - | - | - | - |
| Delovno vozilo | 1 | - | ... | - | - | - | - |
| Kombinirano vozilo | 1 | - | ... | 1 | - | 100,0 | - |
| traktor | 2 | - | ... | 1 | - | 50,0 | - |
| **Skupaj** | **73** | **57** | **-21,9** | **27** | **24** | **37,0** | **42,1** |

** Kazniva dejanja zoper motorna vozila glede na vrsto motornega vozila.*

*Število iskanih in najdenih vozil**

| Vrsta motornega vozila | Število iskanih motornih vozil | | Porast/ upad [v %] | Število najdenih motornih vozil | | Delež najdenih motornih vozil [v %] | |
|---|---|---|---|---|---|---|---|
| | 2016 | 2017 | | 2016 | 2017 | 2016 | 2017 |
| Avtobus | 1 | 1 | | 1 | - | 100,0 | 0,0 |
| Delovno vozilo | 5 | 1 | ... | 2 | - | 40,0 | 0,0 |
| Kolo z motorjem | 122 | 146 | 19,7 | 35 | 38 | 28,7 | 26,0 |
| Kombinirano vozilo | 10 | 5 | ... | 4 | 3 | 40,0 | 60,0 |
| Lahki priklopnik | 4 | 6 | ... | - | 1 | 0,0 | 16,7 |
| Motorno kolo | 98 | 57 | -41,8 | 25 | 8 | 25,5 | 14,0 |
| Neznano | 1 | 4 | ... | 1 | 1 | 100,0 | 25,0 |
| Osebni avtomobil | 509 | 356 | -30,1 | 106 | 97 | 20,8 | 27,2 |
| Osebni specialni | 1 | 4 | ... | 1 | - | 100,0 | 0,0 |
| Ostalo | - | 2 | | - | - | - | 0,0 |
| Priklopno vozilo | 28 | 16 | ... | 4 | 4 | 14,3 | 25,0 |
| Štirikolo | 6 | 6 | | 1 | - | 16,7 | 0,0 |
| Tovorni avto | 46 | 25 | ... | 11 | 10 | 23,9 | 40,0 |
| Tovorni specialni | 1 | - | ... | 1 | - | 100,0 | - |
| Traktor | 8 | 6 | ... | 4 | 2 | 50,0 | 33,3 |
| Trikolo | 4 | 1 | ... | 1 | - | 25,0 | 0,0 |
| Vlečno vozilo | 3 | 6 | ... | - | 1 | 0,0 | 16,7 |
| **Skupaj** | **847** | **642** | **-24,2** | **197** | **165** | **23,3** | **25,7** |

** Število iskanih motornih vozil glede na vrsto motornega vozila.*

*Mladoletniška kriminaliteta*

| Vrsta kaznivega dejanja | Število kaznivih dejanj | |
|---|---|---|
| | 2016 | 2017 |
| Lahka telesna poškodba | 6 | 19 |
| Huda telesna poškodba | 2 | 1 |
| Posilstvo | - | 1 |
| Spolno nasilje | 1 | - |
| Spolni napad na osebo, mlajšo od 15 let | - | 2 |
| Prikazovanje, izdelava, posest in posredovanje pornografskega gradiva | 3 | 7 |
| Neupravičena proizvodnja in promet s prepovedanimi drogami, nedovoljenimi snovmi v športu in predhodnimi sestavinami za izdelavo prepovedanih drog | 8 | 28 |
| Omogočanje uživanja prepovedanih drog ali nedovoljenih snovi v športu | 3 | 5 |
| Tatvina | 52 | 37 |
| Velika tatvina | 43 | 6 |
| Goljufija | 3 | 3 |
| Izsiljevanje | 3 | 5 |
| Druga kazniva dejanja | 45 | |
| **Skupaj** | **169** | |

*Gospodarska kriminaliteta*

| Vrsta kaznivega dejanja | Število kaznivih dejanj | | Porast/ upad [v %] | Škoda [v 1.000 EUR] | | Porast/ upad [v %] |
|---|---|---|---|---|---|---|
| | 2016 | 2017 | | 2016 | 2017 | |
| **Poslovna goljufija** | 173 | 105 | -39,3 | 4.264,24 | 5.870,30 | 37,7 |
| **Zloraba položaja ali zaupanja pri gospodarski dejavnosti** | 10 | 10 | | 11.737,20 | 3.207,61 | -72,7 |
| Kršitev temeljnih pravic delavcev | 290 | 118 | -59,3 | 4.847,53 | 2.588,88 | -46,6 |
| Goljufija | 35 | 38 | ... | 713,39 | 2.311,69 | ... |
| Oškodovanje upnikov | 5 | 7 | ... | 167,26 | 1.076,31 | ... |
| Poneverba in neupravičena uporaba tujega premoženja | 59 | 31 | ... | 629,68 | 635,82 | 1,0 |
| Goljufija na škodo evropske unije | 2 | 1 | ... | 22,22 | 157,96 | ... |
| Zloraba uradnega položaja ali uradnih pravic | 1 | 2 | ... | - | 91,00 | |
| Uporaba ponarejenega negotovinskega plačilnega sredstva | 83 | 127 | 53,0 | 36,96 | 72,70 | 96,7 |
| Davčna zatajitev | 4 | 3 | ... | 302,46 | 68,82 | -77,2 |
| Oderuštvo | 1 | 8 | ... | 3,00 | 22,24 | ... |
| Povzročitev stečaja z goljufijo ali nevestnim poslovanjem | 2 | 1 | ... | 25,02 | 17,10 | ... |
| Ponarejanje denarja | 101 | 133 | 31,7 | 10,95 | 11,64 | ... |
| Zloraba negotovinskega plačilnega sredstva | 4 | 2 | ... | 3,07 | 0,58 | ... |
| Ponareditev ali uničenje poslovnih listin | 51 | 33 | ... | - | - | |
| Pranje denarja | 4 | 11 | ... | - | - | |
| Druga kazniva dejanja | 200 | 322 | 61,0 | 717,47 | 403,65 | -43,7 |
| **Skupaj** | 1.025 | 952 | -7,1 | 23.480,44 | 16.536,29 | -29,6 |

*Korupcijska kazniva dejanja*

| Vrsta kaznivega dejanja | Število kaznivih dejanj | | | Škoda (v 1000 EUR) | | |
|---|---|---|---|---|---|---|
| | 2016 | 2017 | porast/ upad (v %) | 2016 | 2017 | porast/ upad (v %) |
| **Poslovna goljufija** | 173 | 105 | -39,3 | 4.264,24 | 5.870,30 | 37,7 |
| **Zloraba položaja ali zaupanja pri gospodarski dejavnosti** | 10 | 10 | | 11.737,20 | 3.207,61 | -72,7 |
| **Kršitev temeljnih pravic delavcev** | 290 | 118 | -59,3 | 4.847,53 | 2.588,88 | -46,6 |
| **Goljufija** | 35 | 38 | ... | 713,39 | 2.311,69 | ... |
| **Oškodovanje upnikov** | 5 | 7 | ... | 167,26 | 1.076,31 | ... |
| **Poneverba in neupravičena uporaba tujega premoženja** | 59 | 31 | ... | 629,68 | 635,82 | 1,0 |
| **Goljufija na škodo evropske unije** | 2 | 1 | ... | 22,22 | 157,96 | ... |
| **Zloraba uradnega položaja ali uradnih pravic** | 1 | | ... | - | 91,00 | |
| **Uporaba ponarejenega negotovinskega plačilnega sredstva** | 83 | 127 | 53,0 | 36,96 | 72,70 | 96,7 |
| **Davčna zatajitev** | 4 | 3 | ... | 302,46 | 68,82 | -77,2 |
| **Oderuštvo** | 1 | 8 | ... | 3,00 | 22,24 | ... |
| **Povzročitev stečaja z goljufijo ali nevestnim poslovanjem** | 2 | 1 | ... | 25,02 | 17,10 | ... |
| **Ponarejanje denarja** | 101 | 133 | 31,7 | 10,95 | 11,64 | ... |

| | | | | | | |
|---|---|---|---|---|---|---|
| **Zloraba negotovinskega plačilnega sredstva** | 4 | 2 | ... | 3,07 | 0,58 | ... |
| **Ponareditev ali uničenje poslovnih listin** | 51 | 33 | ... | - | - | |
| **Pranje denarja** | 4 | 11 | ... | - | - | |
| **Druga kazniva dejanja** | 200 | 322 | 61,0 | 717,47 | 403,65 | -43,7 |
| **Skupaj** | 1.025 | 952 | -7,1 | 23.480,44 | 16.536,29 | -29,6 |

*Organizirana kriminaliteta*

| Vrsta kaznivega dejanja | Število kaznivih dejanj | |
|---|---|---|
| | 2016 | 2017 |
| Prepovedano prehajanje meje ali ozemlja države | 1 | - |
| Ponarejanje denarja | 2 | - |
| Nedovoljena proizvodnja in promet orožja ali eksploziva | - | 1 |
| Neupravičena proizvodnja in promet s prepovedanimi drogami, nedovoljenimi snovmi v športu in predhodnimi sestavinami za izdelavo prepovedanih drog | 27 | 30 |
| Rop | 1 | - |
| Goljufija | 1 | - |
| Izsiljevanje | 4 | 1 |
| **Skupaj** | **36** | **32** |

*Računalniška kriminaliteta*

| Kazniva dejanja računalniške kriminalitete | Število kaznivih dejanj | | Porast/ upad [v %] | Število ovadenih osumljencev | | Porast/ upad [v %] |
|---|---|---|---|---|---|---|
| | 2016 | 2017 | | 2016 | 2017 | |
| Zloraba osebnih podatkov | - | 1 | | - | 1 | |
| Zloraba informacijskega sistema | - | 2 | | - | 1 | |
| Kršitev materialnih avtorskih pravic na internetu | 1 | 1 | | 1 | 5 | ... |
| Napad na informacijski sistem | 44 | 22 | ... | 25 | 3 | ... |
| **Skupaj** | 45 | 26 | ... | 26 | 10 | ... |

*Zloraba prepovedanih drog*

| Kazniva dejanja zlorabe prepovedanih drog | Število kaznivih dejanj | | Porast/ upad [v %] | Število ovadenih osumljencev | | Porast/ upad [v %] |
|---|---|---|---|---|---|---|
| | 2016 | 2017 | | 2016 | 2017 | |
| Neupravičena proizvodnja in promet s prepovedanimi drogami, nedovoljenimi snovmi v športu in predhodnimi sestavinami za izdelavo prepovedanih drog | 272 | 283 | 4,0 | 334 | 400 | 19,8 |
| Omogočanje uživanja prepovedanih drog ali nedovoljenih snovi v športu | 27 | 25 | ... | 27 | 22 | ... |
| **Skupaj** | 299 | 308 | 3,0 | 361 | 422 | 16,9 |

*Kazniva dejanja, povezana z orožjem*

| Kazniva dejanja, povezana z orožjem | Število kaznivih dejanj | | Porast/ upad [v %] | Število ovadenih osumljencev | | Porast/ upad [v %] |
|---|---|---|---|---|---|---|
| | 2016 | 2017 | | 2016 | 2017 | |
| Nedovoljena proizvodnja in promet orožja ali eksploziva | 4 | 7 | … | 4 | 10 | … |
| **Skupaj** | 4 | 7 | … | 4 | 10 | **…** |

*Zloraba prostitucije in trgovine z ljudmi*

| Kazniva dejanja zlorabe prostitucije in trgovine z ljudmi | Število kaznivih dejanj | | Število ovadenih osumljencev | |
|---|---|---|---|---|
| | 2017 | Porast/ upad [v %] | 2017 | Porast/ upad [v %] |
| Zloraba prostitucije | 1 | | 1 | |
| Trgovina z ljudmi | 1 | | 1 | |
| **Skupaj** | **2** | | **2** | |

*Oblike ogrožanja varnosti*

| Oblike ogrožanja varnosti | Število kaznivih dejanj | | Porast/ upad [v %] | Število ovadenih osumljencev | | Porast/ upad [v %] |
|---|---|---|---|---|---|---|
| | 2016 | 2017 | | 2016 | 2017 | |
| Protipravni odvzem prostosti | 5 | 2 | ... | 6 | 5 | ... |
| Grožnje | 197 | 261 | 32,5 | 191 | 261 | 36,6 |
| Izsiljevanje | 34 | 55 | ... | 34 | 39 | ... |
| Povzročitev splošne nevarnosti | 32 | 41 | ... | 27 | 36 | ... |
| Samovoljnost | 1 | 8 | ... | 1 | 8 | ... |
| **Skupaj** | 269 | 367 | 36,4 | 259 | 349 | 34,7 |

*Druge oblike kriminalitete*

| Druga kazniva dejanja sodobnih oblik kriminalitete | Število kaznivih dejanj | | Porast/ upad [v %] | Število ovadenih osumljencev | | Porast/ upad [v %] |
|---|---|---|---|---|---|---|
| | 2016 | 2017 | | 2016 | 2017 | |
| Prepovedano prehajanje meje ali ozemlja države | 29 | 5 | … | 39 | 7 | … |
| Tihotapstvo | - | 2 | | - | 2 | |

*Preiskovalna dejanja in drugi ukrepi pri preiskovanju kaznivih dejanj*

| Preiskovalna dejanja in drugi ukrepi pri preiskovanju | 2016 | 2017 | Porast/upad [v %] |
|---|---|---|---|
| Število ogledov kraja kaznivega dejanja | 2.252 | 1.918 | -14,8 |
| Število hišnih preiskav | 190 | 230 | 21,1 |
| Število osebnih preiskav | 18 | 23 | … |
| Število zasegov predmetov | 1.442 | 1.514 | 5,0 |
| Število policijskih zaslišanj | 70 | 87 | 24,3 |

*Zasežene prepovedane droge*

| Vrsta prepovedane droge | Merska enota | Zasežene droge | |
|---|---|---|---|
| | | 2016 | 2017 |
| **Amfetamin** | **Grami** | 239,5 | 1.109,6 |
| | **Tablete** | 62,0 | - |
| **Benzodiazepini** | **Grami** | 0,2 | 0,8 |
| | **Mililitri** | - | 227,0 |
| | **Tablete** | 91,0 | 1.018,5 |
| **Ekstazi** | **Grami** | 0,8 | 12,4 |
| | **Tablete** | - | 10,0 |
| **Heroin** | **Grami** | 174,2 | 138,7 |
| | **Mililitri** | 0,6 | - |
| **Kokain** | **Grami** | 100.171,8 | 10.208,5 |
| **Konoplja - rastlina** | **Kosi** | 1.435,2 | 675,5 |
| **Konoplja - rastlina (marihuana)** | **Grami** | 69.945,7 | 57.293,3 |
| **Konoplja - smola (hašiš)** | **Grami** | 2,2 | 0,5 |
| | **Mililitri** | 38,5 | 50,0 |
| **Metadon** | **Grami** | 236,5 | 0,8 |
| | **Mililitri** | 244,0 | 485,0 |
| **Metamfetamin** | **Grami** | 39,5 | 2,1 |
| | **Tablete** | - | 5,0 |
| **Nedovoljene snovi v športu** | **Grami** | 0,5 | - |
| | **Mililitri** | - | 172,0 |
| | **Tablete** | - | 500,0 |
| **Sintetični kanabinoidi** | **Grami** | 0,1 | 0,6 |

*Zaključene finančne preiskave po Zakonu o kazenskem postopku*

| Zaključene finančne preiskave po ZKP | 2016 | 2017 |
|---|---|---|
| Število finančnih preiskav | 20 | 24 |
| Število pravnih oseb, ki so bile obravnavane v finančnih preiskavah | 15 | 10 |
| Število fizičnih oseb, ki so bile obravnavane v finančnih preiskavah | 24 | 34 |
| Višina premoženjske koristi [v EUR] | 11.768.181 | 8.197.810 |
| Število podanih pobud policije za začasno zavarovanje zahtevka za odvzem premoženjske koristi | 11 | 7 |
| Število poročil policije, ko na podlagi opravljenih finančnih preiskav niso bili ugotovljeni pogoji za podajo pobude | 12 | 18 |
| Število pravnih oseb, zoper katere je bila podana pobuda | 9 | 2 |
| Število fizičnih oseb, zoper katere je bila podana pobuda | 9 | 17 |
| Višina škode [v EUR] | 10.829.449 | 5.571.817 |

## VZDRŽEVANJE JAVNEGA REDA IN ZAGOTAVLJANJE SPLOŠNE VARNOSTI LJUDI IN PREMOŽENJA

*Kršitve predpisov o javnem redu*

| Število kršitev predpisov o javnem redu | 2013 | 2014 | 2015 | 2016 | 2017 |
|---|---|---|---|---|---|
| Število kršitev Zakona o varstvu javnega reda in miru | 3.120 | 3.651 | 3.077 | 2.809 | 3.035 |
| Število kršitev drugih predpisov* | 1.731 | 1.687 | 1.542 | 1.681 | 2.049 |
| **Skupaj** | 4.851 | 5.338 | 4.619 | 4.490 | 5.084 |

*Kršitve ZTuj in ZNDM ter zakonodaje s področja cestnega prometa niso vključene.

*Kršitve predpisov o javnem redu*

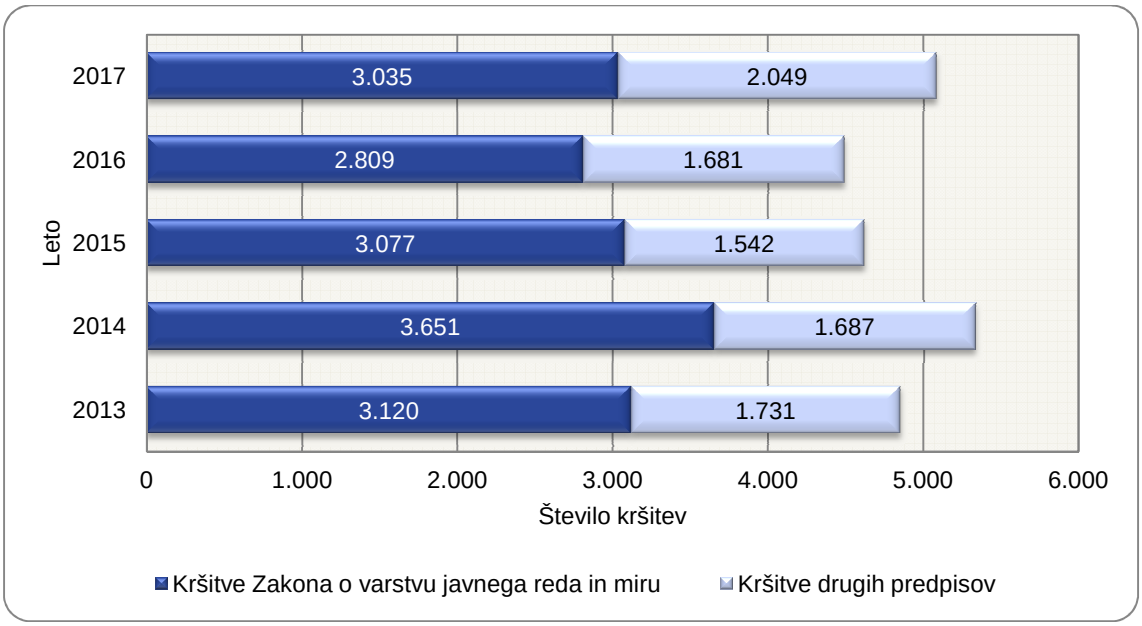


*Kršitve ZTuj in ZNDM ter zakonodaje s področja cestnega prometa niso vključene.

*Kršitve predpisov o javnem redu po enotah*

| Enota | Število kršitev Zakona o varstvu javnega reda in miru | | Porast/ upad [v %] | Število kršitev drugih predpisov* | | Porast/ upad [v %] | Skupaj | | Porast/ upad [v %] |
|---|---|---|---|---|---|---|---|---|---|
| | 2016 | 2017 | | 2016 | 2017 | | 2016 | 2017 | |
| PMP Bistrica ob Sotli | 3 | 1 | ... | 12 | 15 | ... | 15 | 16 | ... |
| PMP Rogatec | - | 1 | | 29 | 46 | ... | 29 | 47 | ... |
| PP Celje | 746 | 853 | 14,3 | 276 | 379 | 37,3 | 1.022 | 1.232 | 20,5 |
| PP Dravograd | 56 | 71 | 26,8 | 70 | 51 | -27,1 | 126 | 122 | -3,2 |
| PP Laško | 166 | 159 | -4,2 | 67 | 102 | 52,2 | 233 | 261 | 12,0 |
| PP Mozirje | 74 | 105 | 41,9 | 85 | 72 | -15,3 | 159 | 177 | 11,3 |
| PP Radlje ob Dravi | 120 | 112 | -6,7 | 94 | 66 | -29,8 | 214 | 178 | -16,8 |
| PP Ravne na Koroškem | 267 | 232 | -13,1 | 120 | 107 | -10,8 | 387 | 339 | -12,4 |
| PP Rogaška Slatina | 129 | 168 | 30,2 | 72 | 99 | 37,5 | 201 | 267 | 32,8 |
| PP Slovenj Gradec | 173 | 158 | -8,7 | 102 | 112 | 9,8 | 275 | 270 | -1,8 |
| PP Slovenske Konjice | 202 | 248 | 22,8 | 139 | 145 | 4,3 | 341 | 393 | 15,2 |
| PP Šentjur pri Celju | 110 | 66 | -40,0 | 52 | 65 | 25,0 | 162 | 131 | -19,1 |
| PP Šmarje pri Jelšah | 117 | 131 | 12,0 | 53 | 86 | 62,3 | 170 | 217 | 27,6 |
| PP Velenje | 422 | 409 | -3,1 | 208 | 280 | 34,6 | 630 | 689 | 9,4 |
| PP Vodnikov službenih psov | 23 | 31 | ... | 80 | 121 | 51,3 | 103 | 152 | 47,6 |
| PP Žalec | 166 | 249 | 50,0 | 104 | 114 | 9,6 | 270 | 363 | 34,4 |
| PPIU Celje | 18 | 14 | ... | 79 | 128 | 62,0 | 97 | 142 | 46,4 |
| PPP Celje | 16 | 27 | ... | 39 | 61 | 56,4 | 55 | 88 | 60,0 |
| SUP PU Celje | 1 | - | ... | - | - | | 1 | - | ... |
| **Skupaj** | 2.809 | 3.035 | 8,0 | 1.681 | 2.049 | 21,9 | 4.490 | 5.084 | 13,2 |

** Kršitve zakonodaje s področja cestnega prometa niso vključene.*

*Struktura kršiteljev predpisov o javnem redu*

| Struktura | Število kršiteljev | |
|---|---|---|
| | 2016 | 2017 |
| Spol | | |
| moški | 2.622 | 3.053 |
| ženski | 501 | 651 |
| neznan* | 670 | 625 |
| Starost | | |
| od 14 do 17 let | 143 | 168 |
| od 18 do 24 let | 576 | 638 |
| od 25 do 34 let | 754 | 907 |
| od 35 do 44 let | 673 | 807 |
| od 45 do 54 let | 463 | 571 |
| od 55 do 64 let | 346 | 362 |
| od 65 let in več | 168 | 251 |
| neznana* | 670 | 625 |
| Državljanstvo | | |
| slovensko | 2.837 | 3.335 |
| EU | 138 | 164 |
| tretjih držav | 146 | 194 |
| neznano* | 670 | 635 |
| Pravne osebe | 63 | 102 |

** Zakon o prekrških [tretji odstavek 53. člena ZP-1] ne dovoljuje evidentiranja osebnih podatkov opozorjenih oseb.*

*Kršitve Zakona o varstvu javnega reda in miru*

| Kršitve | Število kršitev | | Porast/upad [v %] |
|---|---|---|---|
| | 2016 | 2017 | |
| Vzbujanje nestrpnosti [20 ZJRM-1] | 13 | 6 | ... |
| Izzivanje ali spodbujanje k pretepu [6/1 ZJRM-1] | 683 | 823 | 20,5 |
| Udarjanje [6/2 ZJRM-1] | 233 | 219 | -6,0 |
| Pretepanje [6/3 ZJRM-1] | 47 | 40 | ... |
| Nasilje v družini [6/4 ZJRM-1 v povezavi s 6/1, 6/2 in 6/3 ZJRM-1] | 419 | 409 | -2,4 |
| Prepiranje, vpitje ali nedostojno vedenje [7/1 ZJRM-1] | 343 | 334 | -2,6 |
| Nedostojno vedenje do uradne osebe [7/2 ZJRM-1] | 290 | 336 | 15,9 |
| Motenje nočnega miru s hrupom [8/1 ZJRM-1] | 90 | 112 | 24,4 |
| Povzročanje hrupa z akustičnimi aparati [8/2 ZJRM-1] | 142 | 174 | 22,5 |
| Vsiljivo ali žaljivo nadlegovanje z beračenjem na javnem kraju [9 ZJRM-1] | 48 | 38 | ... |
| Prenočevanje na javnem kraju [10 ZJRM-1] | 12 | 25 | ... |
| Vandalizem [16 ZJRM-1] | 3 | 10 | ... |
| Neupoštevanje odredbe uradne osebe [22/1 ZJRM-1] | 316 | 339 | 7,3 |
| Druge kršitve | 170 | 170 | |
| **Skupaj** | 2.809 | 3.035 | 8,0 |

*Kraj kršitev Zakona o varstvu javnega redu in miru*

| Kraj | Število kršitev | | Porast/upad [v %] |
|---|---|---|---|
| | 2016 | 2017 | |
| Cesta, ulica, trg | 1.034 | 1.204 | 16,4 |
| Stanovanje | 670 | 699 | 4,3 |
| Gostinski objekt | 311 | 302 | -2,9 |
| Javni shod, prireditev | 52 | 70 | 34,6 |
| Drug kraj | 742 | 760 | 2,4 |
| **Skupaj** | 2.809 | 3.035 | 8,0 |

*Kršitve drugih predpisov o javnem redu*

| Predpisi | Število kršitev | | Porast/upad [v %] |
|---|---|---|---|
| | 2016 | 2017 | |
| Zakon o proizvodnji in prometu s prepovedanimi drogami | 406 | 531 | 30,8 |
| Zakon o osebni izkaznici | 112 | 111 | -0,9 |
| Zakon o prijavi prebivališča | 243 | 336 | 38,3 |
| Zakon o zaščiti živali | 178 | 219 | 23,0 |
| Zakon o javnih zbiranjih | 116 | 82 | -29,3 |
| Zakon o orožju | 102 | 108 | 5,9 |
| Zakon o omejevanju porabe alkohola | 11 | 75 | ... |
| Zakon o osebnem imenu | 10 | 13 | ... |
| Zakon o zasebnem varovanju | 86 | 78 | -9,3 |
| Drugi predpisi | 417 | 496 | 18,9 |
| **Skupaj** | 1.681 | 2.049 | 21,9 |

*Zaseženo in najdeno orožje*

| Vrsta orožja | Merska enota | Zaseženo orožje* | |
|---|---|---|---|
| | | 2016 | 2017 |
| Plinsko orožje | kos | 5 | 7 |
| Hladno orožje | kos | 90 | 87 |
| Lovsko orožje | kos | 9 | 15 |
| Zračno orožje | kos | 1 | 4 |
| Pištola | kos | 9 | 11 |
| Puška | kos | 3 | 7 |
| Drugo orožje | kos | 11 | 5 |
| Del orožja | kos | 12 | 2 |
| Bomba | kos | 2 | - |
| Ostro strelivo | kos | 6.140 | 4.113 |
| Lovsko strelivo | kos | 148 | 147 |
| Plinsko strelivo | kos | 164 | 4 |
| Manevrski naboj | kos | 52 | 8 |
| Vžigalna vrvica | m | 250 | - |

** Število zaseženih kosov orožja zaradi kaznivega dejanja ali prekrška.*
*** Vir podatkov o najdenem orožju: ****

*Kršitve javnega reda in postopki policije po Zakonu o prekrških*

| Postopki | Število kršitev Zakona o varstvu javnega reda in miru | | Število kršitev drugih predpisov o javnem redu* | | Skupaj | | Porast/ upad [v %] |
|---|---|---|---|---|---|---|---|
| | 2016 | 2017 | 2016 | 2017 | 2016 | 2017 | |
| Opozorilo | 392 | 365 | 316 | 302 | 708 | 667 | -5,8 |
| Plačilni nalog | 2.016 | 2.178 | 339 | 427 | 2.355 | 2.605 | 10,6 |
| Odločba v hitrem postopku | 260 | - | 524 | - | 784 | - | ... |
| Odločba v hitrem postopku (brez obrazložitve) | 27 | 300 | 80 | 738 | 107 | 1.038 | ... |
| Odločba v hitrem postopku (z obrazložitvijo) | 4 | 53 | 2 | 56 | 6 | 109 | ... |
| Obdolžilni predlog | 110 | 139 | 129 | 137 | 239 | 276 | 15,5 |
| Predlog drugemu prekrškovnemu organu | - | - | 291 | 389 | 291 | 389 | 33,7 |

*Kršitve zakonodaje s področja cestnega prometa niso vključene.*

*Vložena pravna sredstva v hitrem postopku in predlogi za uklonilni zapor po Zakonu o prekrških*

| Pravno sredstvo in predlog za uklonilni zapor | Število kršitev Zakona o varstvu javnega reda in miru | | Število kršitev drugih predpisov o javnem redu* | | Skupaj | | Porast/ upad [v %] |
|---|---|---|---|---|---|---|---|
| | 2016 | 2017 | 2016 | 2017 | 2016 | 2017 | |
| Zahteva za sodno varstvo zaradi izdanega plačilnega naloga | 244 | 239 | 35 | 27 | 279 | 266 | -4,7 |
| Napoved zahteve za sodno varstvo zaradi odločbe v hitrem postopku | - | 63 | - | 52 | - | 115 | |
| Zahteva za sodno varstvo zaradi odločbe v hitrem postopku | 60 | 21 | 39 | 12 | 99 | 33 | -66,7 |
| Zahteva za sodno varstvo zaradi odločbe v hitrem postopku z obrazložitvijo | - | 49 | - | 34 | - | 83 | |

** Kršitve zakonodaje s področja cestnega prometa niso vključene.*
*** S spremembami in dopolnitvami Zakona o prekrških [ZP-1H], ki veljajo od 14. 6. 2013, se z ukinitvijo posebnih plačilnih nalogov ukinja tudi to pravno sredstvo.*
**** Ustavno sodišče je decembra 2014 v celoti razveljavilo določbe Zakona o prekrških, ki so urejale uklonilni zapor.*

*Ukrepi policistov zaradi prekrškov*

| Vrsta ukrepa | 2016 | 2017 |
|---|---|---|
| Število pridržanih oseb* | | |
| do 48 ur zaradi izročitve oziroma sprejema osebe od tujih varnostnih organom [četrta alineja 64/1 ZNPPol | 26 | 13 |
| od 6 do 12 ur (24. čl. ZPRCP) | 84 | 73 |
| do 12 ur zaradi motenja ali ogrožanja javnega reda [prva alineja 64/1 ZNPPol] | 4 | 6 |
| do 12 ur zaradi kršitve prepovedi približevanja [druga alineja 64/1 ZNPPol | 2 | 2 |
| Do 12 ur (110/2 ZP-1) | 10 | 20 |
| do 12 ur (109/2 ZP-1) | 224 | 212 |
| privedene na sodišče [110/1 čl. ZP-1] | 8 | 12 |
| Število opravljenih preiskav | | |
| hišne | 25 | 39 |
| osebne | 2 | - |
| Število privedb z odredbo | | |
| na sodišče | 311 | 310 |
| inšpekcijskim službam | 3 | 7 |
| upravnemu organu | 5 | 3 |
| drugim upravičencem | 7 | 4 |
| Število drugih ukrepov | | |
| neuspešne hišne preiskave** | 11 | 117 |
| intervencije*** | 4.732 | 5.073 |
| prepoved približevanja določeni osebi, kraju oziroma območju | 233 | 226 |
| prepoved udeležbe na športnih prireditvah | 1 | 1 |

** Število oseb, pridržanih zaradi prekrškov, ne glede na delovno področje [javni red, cestni promet idr.].*
*** Pri neuspešnih hišnih preiskavah predmeti prekrška niso bili najdeni, zato je bil obdolžilni predlog zoper kršitelja sodišču preklican.*
**** Upoštevane so samo intervencije zaradi zaprosil za posredovanje.*

*Nesreče in drugi dogodki*

| Vrsta dogodka | 2016 | 2017 |
|---|---|---|
| Število požarov | 140 | 142 |
| Število delovnih nesreč | 111 | 127 |
| Število poskusov samomora | 59 | 57 |
| Število samomorov | 79 | 73 |
| Število nesreč na smučiščih* | 17 | 41 |
| Število iskanj pogrešanih oseb | 36 | 23 |
| Število primerov onesnaženja in ogrožanja okolja | 4 | 9 |
| Število nesreč in izrednih dogodkov v železniškem prometu | 4 | 1 |
| Število gorskih nesreč | 9 | 4 |
| Število nesreč v zračnem prostoru | 2 | 1 |
| Število utopitev | 2 | 1 |

** Po določbah Zakona o varnosti na smučiščih je upravljavec smučišča dolžan obveščati policijo samo o tistih dogodkih, v katerih so bili udeleženci hudo telesno poškodovani ali so umrli. Vključene so tudi nesreče na smučiščih z lahkimi telesnimi poškodbami, o katerih je bila obveščena policija.*

*Pomoč policije drugim upravičencem [policijska asistenca]*

| Upravičenci | Število pomoči | |
|---|---|---|
| | 2016 | 2017 |
| Zdravstvene ustanove | 125 | 130 |
| Sodišča | 5 | 4 |
| Inšpekcijske službe | - | 2 |
| Centri za socialno delo | 6 | 11 |
| Drugi upravičenci | 8 | 7 |
| **Skupaj** | **144** | **154** |

*Množične kršitve javnega reda*

| | Število množičnih kršitev | |
|---|---|---|
| | 2016 | 2017 |
| **Skupaj** | **1** | **-** |

*Sodelovanje policije pri varovanju javnih zbiranj*

| | Število | |
|---|---|---|
| | 2016 | 2017 |
| Javni shodi | - | 1 |
| Javne prireditve | 449 | 404 |
| **Skupaj** | **449** | **405** |

## ZAGOTAVLJANJE VARNOSTI CESTNEGA PROMETA

*Kršitve, ugotovljene pri nadzoru cestnega prometa po enotah*

| Enota in predpisi | | Zakon o pravilih cestnega prometa | Zakon o voznikih | Zakon o motornih vozilih | Zakon o cestah | Zakon o delovnem času in obveznih počitkih mobilnih delavcev ter o zapisovalni opremi v cestnih prevozih | Zakon o javnih cestah | Zakon o prevozu nevarnega blaga | Zakon o prevozih v cestnem prometu | Zakon o obveznih zavarovanjih v prometu | Skupaj |
|---|---|---|---|---|---|---|---|---|---|---|---|
| PMP Bistrica ob Sotli | 2016 | 52 | 11 | 22 | 2 | 5 | - | - | - | - | 92 |
| | 2017 | 48 | 11 | 26 | - | 11 | - | - | 3 | 1 | 100 |
| | porast/ upad (v %) | -7,7 | | ... | ... | ... | | | | | 8,7 |
| PMP Rogatec | 2016 | 106 | 75 | 29 | 15 | - | - | 2 | 8 | 5 | 240 |
| | 2017 | 94 | 36 | 22 | 21 | 10 | - | - | 5 | 2 | 190 |
| | porast/ upad (v %) | -11,3 | -52,0 | ... | ... | | | ... | ... | ... | -20,8 |
| PP Celje | 2016 | 4.450 | 161 | 335 | 23 | - | 1 | - | - | 1 | 4.971 |
| | 2017 | 6.987 | 150 | 399 | 131 | 11 | 1 | - | - | 2 | 7.681 |
| | porast/ upad (v %) | 57,0 | -6,8 | 19,1 | ... | | | | | ... | 54,5 |
| PP Dravograd | 2016 | 1.097 | 18 | 77 | 4 | - | - | - | - | 2 | 1.198 |
| | 2017 | 1.600 | 12 | 124 | 1 | 24 | - | - | - | 3 | 1.764 |
| | porast/ upad (v %) | 45,9 | ... | 61,0 | ... | | | | | ... | 47,2 |
| PP Laško | 2016 | 1.617 | 42 | 170 | 2 | - | - | - | - | - | 1.831 |
| | 2017 | 3.019 | 42 | 143 | 52 | 11 | - | 3 | - | - | 3.270 |
| | porast/ upad (v %) | 86,7 | | -15,9 | ... | | | | | | 78,6 |
| PP Mozirje | 2016 | 1.296 | 23 | 229 | 4 | 11 | - | - | - | 1 | 1.564 |
| | 2017 | 1.608 | 27 | 120 | 4 | 7 | - | - | - | 1 | 1.767 |
| | porast/ upad (v %) | 24,1 | ... | -47,6 | | ... | | | | | 13,0 |
| PP Radlje ob Dravi | 2016 | 1.738 | 18 | 43 | 24 | 8 | - | - | - | 6 | 1.837 |
| | 2017 | 2.478 | 16 | 93 | 12 | 6 | - | - | - | 7 | 2.612 |
| | porast/ upad (v %) | 42,6 | ... | 116,3 | ... | ... | | | | ... | 42,2 |
| PP Ravne na Koroškem | 2016 | 1.839 | 34 | 164 | 10 | 4 | - | - | 1 | 6 | 2.058 |
| | 2017 | 2.699 | 19 | 250 | 5 | 6 | - | - | - | 6 | 2.985 |
| | porast/ upad (v %) | 46,8 | ... | 52,4 | ... | ... | | | ... | | 45,0 |
| PP | 2016 | 2.244 | 29 | 173 | 2 | - | - | - | - | 1 | 2.449 |

| | | | | | | | | | | | |
|---|---|---|---|---|---|---|---|---|---|---|---|
| Rogaška Slatina | 2017 | 3.174 | 42 | 125 | 3 | 8 | - | - | - | 1 | 3.353 |
| | porast/ upad (v %) | 41,4 | ... | -27,7 | ... | | | | | | 36,9 |
| PP Slovenj Gradec | 2016 | 1.874 | 34 | 120 | 8 | - | - | - | - | - | 2.036 |
| | 2017 | 2.645 | 25 | 117 | 9 | 12 | - | - | - | 2 | 2.810 |
| | porast/ upad (v %) | 41,1 | ... | -2,5 | ... | | | | | | 38,0 |
| PP Slovenske Konjice | 2016 | 3.476 | 66 | 361 | 9 | 5 | 20 | - | - | 4 | 3.941 |
| | 2017 | 3.909 | 54 | 320 | 12 | 10 | 5 | - | - | 2 | 4.312 |
| | porast/ upad (v %) | 12,5 | -18,2 | -11,4 | ... | ... | ... | | | ... | 9,4 |
| PP Šentjur pri Celju | 2016 | 2.268 | 24 | 304 | 2 | - | - | - | - | - | 2.598 |
| | 2017 | 2.686 | 38 | 252 | 4 | 5 | 2 | - | 2 | 2 | 2.991 |
| | porast/ upad (v %) | 18,4 | ... | -17,1 | ... | | | | | | 15,1 |
| PP Šmarje pri Jelšah | 2016 | 2.882 | 36 | 382 | - | - | - | - | - | - | 3.300 |
| | 2017 | 3.390 | 34 | 313 | 6 | 15 | - | - | 1 | 1 | 3.760 |
| | porast/ upad (v %) | 17,6 | ... | -18,1 | | | | | | | 13,9 |
| PP Velenje | 2016 | 3.715 | 91 | 495 | 3 | - | - | - | - | 4 | 4.308 |
| | 2017 | 4.859 | 108 | 430 | 4 | 6 | - | - | - | 10 | 5.417 |
| | porast/ upad (v %) | 30,8 | 18,7 | -13,1 | ... | | | | | ... | 25,7 |
| PP VSP Celje | 2016 | 203 | 2 | 58 | - | - | 2 | - | - | 2 | 267 |
| | 2017 | 377 | 3 | 43 | - | - | - | - | - | - | 423 |
| | porast/ upad (v %) | 85,7 | ... | -25,9 | | | ... | | | ... | 58,4 |
| PP Žalec | 2016 | 2.078 | 102 | 203 | 8 | 1 | - | - | - | 1 | 2.393 |
| | 2017 | 3.111 | 71 | 158 | 36 | 12 | - | - | - | 1 | 3.389 |
| | porast/ upad (v %) | 49,7 | -30,4 | -22,2 | ... | ... | | | | | 41,6 |
| PPIU Celje | 2016 | 58 | 1 | 19 | - | - | 20 | - | - | - | 98 |
| | 2017 | 62 | 2 | 25 | 1 | - | 33 | - | - | - | 123 |
| | porast/ upad (v %) | 6,9 | ... | ... | | | ... | | | | 25,5 |
| PPP Celje | 2016 | 10.588 | 166 | 457 | 693 | 310 | 21 | 2 | 6 | 4 | 12.247 |
| | 2017 | 16.146 | 188 | 547 | 1.313 | 187 | 25 | 2 | 33 | 63 | 18.504 |
| | porast/ upad (v %) | 52,5 | 13,3 | 19,7 | 89,5 | -39,7 | ... | | ... | ... | 51,1 |
| Skupaj | 2016 | 41.581 | 933 | 3.641 | 809 | 344 | 64 | 4 | 15 | 37 | 47.428 |
| | 2017 | 58.892 | 878 | 3.507 | 1.614 | 341 | 66 | 5 | 44 | 104 | 65.451 |
| | porast/ upad (v %) | 41,6 | -5,9 | -3,7 | 99,5 | -0,9 | 3,1 | ... | ... | ... | 38,0 |

*Kršitve prometne zakonodaje in postopki policije po Zakonu o prekrških*

| Postopek | Število kršitev | | Porast/upad [v %] |
|---|---|---|---|
| | 2016 | 2017 | |
| Opozorilo | 14.041 | 12.450 | -11,3 |
| Plačilni nalog | 29.584 | 48.461 | 63,8 |
| Obvestilo o prekršku | 294 | 540 | 83,7 |
| Izdaja odločbe v hitrem postopku | 727 | - | ... |
| Izdaja odločbe v hitrem postopku (brez obrazložitve) | 66 | 1.025 | ... |
| Izdaja odločbe v hitrem postopku (z obrazložitvijo) | 2 | 110 | ... |
| Obdolžilni predlog | 2.701 | 2.843 | 5,3 |
| Predlog drugemu prekrškovnemu organu | 13 | 22 | ... |

*Vložena pravna sredstva v hitrem postopku po Zakonu o prekrških*

| Pravna sredstva in uklonilni zapor | Število kršitev | | Porast/upad [v %] |
|---|---|---|---|
| | 2016 | 2017 | |
| Zahteva za sodno varstvo zaradi izdanega plačilnega naloga | 689 | 1.066 | 54,7 |
| Ugovor zaradi izdanega plačilnega naloga | - | 15 | … |
| Napoved zahteve za sodno varstvo zaradi odločbe v hitrem postopku | - | 103 | … |
| Zahteva za sodno varstvo zaradi odločbe v hitrem postopku | 194 | 10 | … |
| Zahteva za sodno varstvo zaradi odločbe v hitrem postopku z obrazložitvijo | - | 63 | … |

** Ustavno sodišče je decembra 2014 v celoti razveljavilo določbe Zakona o prekrških, ki so urejale uklonilni zapor.*

*Najpogostejši ukrepi policistov pri nadzoru cestnega prometa*

| Vrsta ukrepa | 2016 | 2017 | Porast/upad [v %] |
|---|---|---|---|
| Število odrejenih alkotestov | 52.410 | 62.550 | 19,3 |
| pozitiven | 2.219 | 2.566 | 15,6 |
| negativen | 50.120 | 59.871 | 19,5 |
| odklonjen | 64 | 96 | 50,0 |
| Število odrejenih etilometrov | 9 | 6 | 33,4 |
| pozitiven | 5 | 5 | 0 |
| negativen | 1 | - | ... |
| odklonjen | 3 | 1 | 66,7 |
| Število odrejenih strokovnih pregledov zaradi alkohola | 216 | 211 | -2,3 |
| pozitiven | 115 | 99 | -13,9 |
| negativen | 49 | 74 | 51,0 |
| odklonjen | 39 | 29 | -25,6 |
| Število odrejenih strokovnih pregledov zaradi prepovedanih drog | 131 | 192 | 46,6 |
| pozitiven | 54 | 33 | -38,9 |
| negativen | 26 | 38 | 46,2 |
| odklonjen | 33 | 76 | 130,3 |
| Število pridržanj | 89 | 76 | -14,6 |
| po ZPrCP | 84 | 74 | -11,9 |
| po ZP-1 | 5 | 2 | -60,0 |
| Število začasnih odvzemov vozniških dovoljenj | 1.142 | 1.294 | 13,3 |
| Število zasegov motornih vozil | 579 | 525 | -9,3 |
| po ZPrCP | 539 | 508 | -5,8 |
| po ZP-1 | 40 | 17 | -57,5 |
| Število privedb na oddelke za prekrške na okrajnih sodiščih | 6 | 5 | -16,7 |

*Prometne nesreče in posledice*

| Leto | Prometne nesreče | | | | Posledice | | |
|---|---|---|---|---|---|---|---|
| | število vseh nesreč | število nesreč s smrtnim izidom | število nesreč s telesnimi poškod. | število nesreč z mater. škodo | število mrtvih | število hudo telesno poškod. | število lahko telesno poškod. |
| 2013 | 3.222 | 22 | 1.278 | 1.922 | 23 | 128 | 1.745 |
| 2014 | 2.949 | 15 | 1.208 | 1.726 | 15 | 144 | 1.529 |
| 2015 | 3.092 | 20 | 1.344 | 1.728 | 21 | 187 | 1.684 |
| 2016 | 2.903 | 22 | 1.264 | 1.617 | 22 | 171 | 1.572 |
| 2017 | 2.979 | 18 | 1.233 | 1.728 | 18 | 161 | 1.511 |
| **Porast/upad 2016/2017 [v %]** | **3,65** | **-18,18** | **-2,45** | **6,86** | **-18,18** | **-5,85** | **-3,88** |

*Mrtvi in poškodovani v prometnih nesrečah*

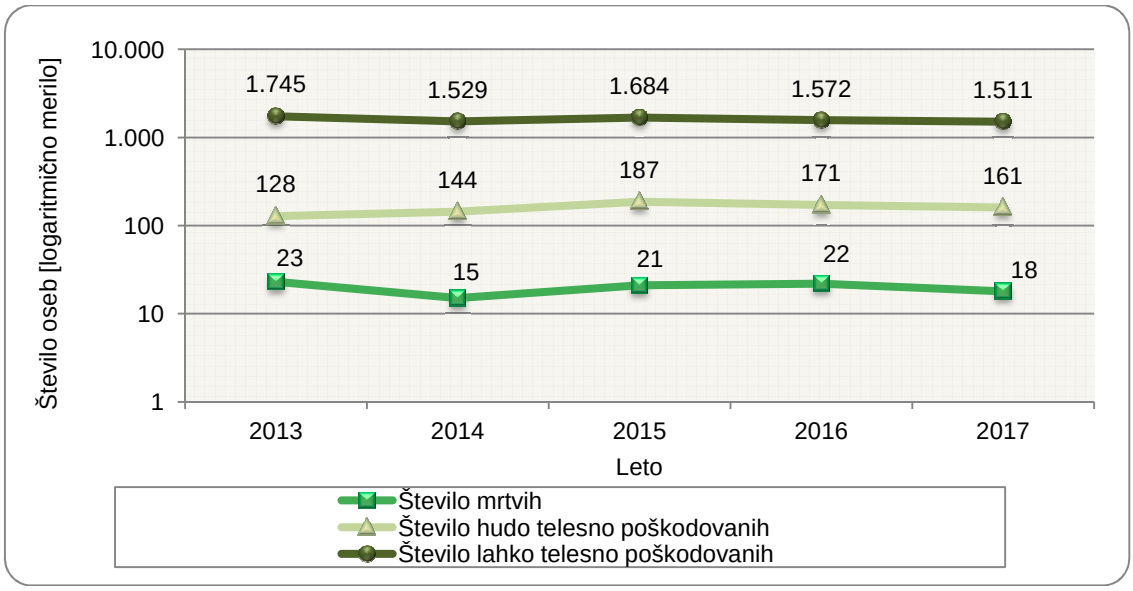

*Prometne nesreče in posledice na območju policijskih enot*

| Območje | | Prometne nesreče | | | | Posledice | | |
|---|---|---|---|---|---|---|---|---|
| | | število nesreč | število nesreč s smrtnim izzidom | število nesreč s telesno poškodbo | število nesreč z materialno škodo | število mrtvih | število hudo poškodovanih | število lahko poškodovanih |
| PP Celje | 2016 | 709 | 2 | 371 | 336 | 2 | 44 | 452 |
| | 2017 | 792 | 3 | 346 | 443 | 3 | 21 | 454 |
| PP Dravograd | 2016 | 73 | 1 | 19 | 53 | 1 | 2 | 24 |
| | 2017 | 85 | 2 | 32 | 51 | 2 | 5 | 35 |
| PP Laško | 2016 | 150 | 2 | 57 | 91 | 2 | 11 | 67 |
| | 2017 | 137 | 2 | 51 | 84 | 2 | 13 | 62 |
| PP Mozirje | 2016 | 58 | - | 34 | 24 | - | 4 | 48 |
| | 2017 | 69 | 1 | 33 | 35 | 1 | 13 | 27 |
| PP Radlje ob Dravi | 2016 | 98 | 2 | 35 | 61 | 2 | 6 | 36 |
| | 2017 | 118 | 1 | 31 | 86 | 1 | 10 | 33 |
| PP Ravne na Koroškem | 2016 | 146 | 1 | 65 | 80 | 1 | 10 | 78 |
| | 2017 | 159 | 1 | 66 | 92 | 1 | 6 | 73 |
| PP Rogaška Slatina | 2016 | 109 | 1 | 39 | 69 | 1 | 3 | 52 |
| | 2017 | 114 | 1 | 35 | 78 | 1 | 2 | 38 |
| PP Slovenj Gradec | 2016 | 154 | 1 | 61 | 92 | 1 | 10 | 77 |
| | 2017 | 168 | 2 | 72 | 94 | 2 | 11 | 90 |
| PP Slovenske Konjice | 2016 | 275 | 1 | 103 | 171 | 1 | 7 | 144 |
| | 2017 | 268 | 1 | 102 | 165 | 1 | 6 | 143 |
| PP Šentjur pri Celju | 2016 | 288 | 2 | 112 | 174 | 2 | 10 | 155 |
| | 2017 | 272 | - | 92 | 180 | - | 13 | 107 |
| PP Šmarje pri Jelšah | 2016 | 207 | 3 | 62 | 142 | 3 | 10 | 81 |
| | 2017 | 209 | 1 | 58 | 150 | 1 | 7 | 84 |
| PP Velenje | 2016 | 262 | 3 | 142 | 117 | 3 | 37 | 157 |
| | 2017 | 273 | - | 165 | 108 | - | 25 | 195 |
| PP Žalec | 2016 | 374 | 3 | 164 | 207 | 3 | 17 | 201 |
| | 2017 | 315 | 3 | 150 | 162 | 3 | 29 | 170 |
| **Skupaj** | **2016** | **2.903** | **22** | **1.264** | **1.617** | **22** | **171** | **1.572** |
| | **2017** | **2.979** | **18** | **1.233** | **1.728** | **18** | **161** | **1.511** |

*Alkoholizirani povzročitelji prometnih nesreč in povprečna stopnja alkoholiziranosti*

| Nesreče | Število vseh povzročiteljev | | Število alkoholiziranih povzročiteljev | | Delež alkoholiziranih povzročiteljev [v %] | | Povprečna stopnja alkohola [g/kg] | |
|---|---|---|---|---|---|---|---|---|
| | 2016 | 2017 | 2016 | 2017 | 2016 | 2017 | 2016 | 2017 |
| Smrtne | 23 | 18 | 6 | 5 | 26,1 | 27,8 | 1,46 | 1,50 |
| S telesno poškodbo | 1.167 | 1.130 | 135 | 85 | 11,6 | 7,5 | 1,42 | 1,47 |
| Z materialno škodo | 1.341 | 1.365 | 161 | 128 | 12,0 | 9,4 | 1,39 | 1,39 |
| **Skupaj** | 2.531 | 2.513 | 302 | 218 | 11,9 | 8,7 | 1,41 | 1,43 |

*Posledice prometnih nesreč glede na vrsto ceste*

| Vrsta ceste | Število mrtvih | | Število hudo telesno poškodovanih | | Število lahko telesno poškodovanih | |
|---|---|---|---|---|---|---|
| | 2016 | 2017 | 2016 | 2017 | 2016 | 2017 |
| Avtocesta | 1 | 2 | 5 | 4 | 69 | 47 |
| Glavna cesta | 3 | 5 | 29 | 32 | 226 | 236 |
| Regionalna cesta | 9 | 5 | 19 | 35 | 309 | 250 |
| Lokalna cesta | 4 | 1 | 15 | 13 | 76 | 52 |
| Naselje z uličnim sistemom | 2 | 3 | 66 | 44 | 525 | 538 |
| Naselje brez uličnega sistema | 3 | 2 | 36 | 32 | 363 | 380 |
| Turistična cesta | - | - | 1 | 1 | 4 | 8 |
| **Skupaj** | 22 | 18 | 171 | 161 | 1.572 | 1.511 |

*Posledice prometnih nesreč glede na vzrok*

| Vzrok | Število mrtvih | | Število hudo telesno poškodovanih | | Število lahko telesno poškodovanih | |
|---|---|---|---|---|---|---|
| | 2016 | 2017 | 2016 | 2017 | 2016 | 2017 |
| Neprilagojena hitrost | 6 | 8 | 65 | 55 | 424 | 343 |
| Nepravilna stran/smer | 6 | 5 | 23 | 35 | 272 | 239 |
| Neupoštevanje prednosti | 6 | 4 | 34 | 27 | 295 | 318 |
| Nepravilno prehitevanje | 2 | - | 9 | 7 | 36 | 33 |
| Nepravilni premiki z vozilom | - | - | 7 | 6 | 72 | 100 |
| Neustrezna varnostna razdalja | - | - | 6 | 5 | 282 | 290 |
| Nepravilno ravnanje pešcev | - | - | 5 | 4 | 5 | 15 |

*Posledice prometnih nesreč glede na vrsto udeležencev*

| Udeleženci | Število mrtvih | | Število hudo telesno poškodovanih | | Število lahko telesno poškodovanih | | Število udeležencev brez poškodb | | Skupaj | |
|---|---|---|---|---|---|---|---|---|---|---|
| | 2016 | 2017 | 2016 | 2017 | 2016 | 2017 | 2016 | 2017 | 2016 | 2017 |
| Vozniki osebnih avtomobilov | 8 | 7 | 42 | 38 | 824 | 825 | 2.782 | 2.836 | 3.656 | 3.706 |
| Potniki | 4 | 4 | 28 | 23 | 369 | 329 | 12 | 12 | 413 | 368 |
| Pešci | 3 | 2 | 22 | 18 | 75 | 74 | 3 | 8 | 103 | 102 |
| Vozniki motornih koles | 2 | 4 | 27 | 30 | 55 | 64 | 17 | 39 | 101 | 137 |
| Kolesarji | 3 | 1 | 36 | 37 | 155 | 131 | 20 | 22 | 214 | 191 |
| Drugi udeleženci | 2 | - | 16 | 15 | 94 | 88 | 771 | 817 | 883 | 920 |
| **Skupaj** | 22 | 18 | 171 | 161 | 1.572 | 1.511 | 3.605 | 3.734 | 5.370 | 5.424 |

*Prometne nesreče s pobegom*

| | Število nesreč | | Porast/upad [v %] |
|---|---|---|---|
| | 2016 | 2017 | |
| Vse prometne nesreče s pobegom | 431 | 479 | 11,1 |
| Prometne nesreče z mrtvimi in telesno poškodovanimi | 40 | 50 | 25 |
| Neraziskane nesreče z mrtvimi in telesno poškodovanimi | 27 | 35 | 29,6 |

## NADZOR DRŽAVNE MEJE IN IZVAJANJE PREDPISOV O TUJCIH

*Promet potnikov glede na vrsto meje*

| Vrsta meje | Število potnikov | | | | |
|---|---|---|---|---|---|
| | 2013 | 2014 | 2015 | 2016 | 2017 |
| Kopenska | 2.546.019 | 2.780.102 | 2.800.723 | 2.997.686 | 3.032.325 |
| **Skupaj** | **2.546.019** | **2.780.102** | **2.800.723** | **2.997.686** | **3.032.325** |

*Struktura potnikov čez državno mejo*

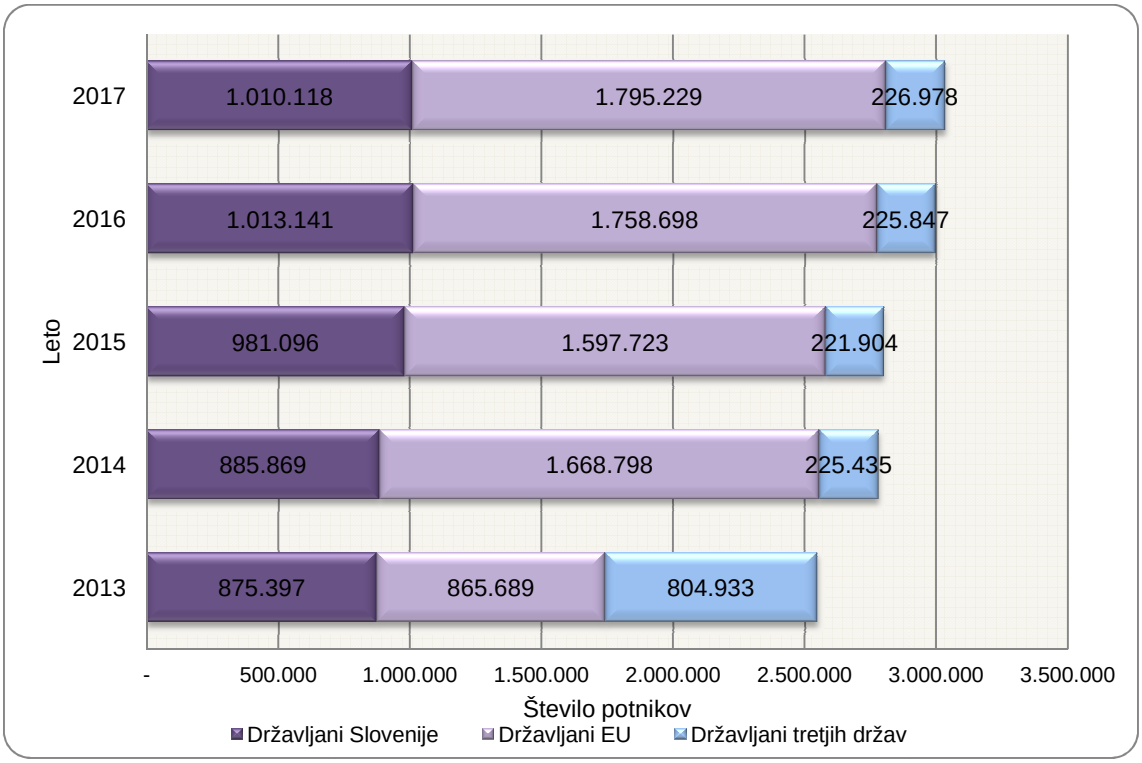


*Kršitve Zakona o tujcih in Zakona o nadzoru državne meje*

| Predpisi | Število kršitev | | | | | Porast/upad 2016/2017 [v %] |
|---|---|---|---|---|---|---|
| | 2013 | 2014 | 2015 | 2016 | 2017 | |
| Zakon o tujcih | 473 | 582 | 425 | 324 | 650 | 100,6 |
| Zakon o nadzoru državne meje | 151 | 271 | 44 | 60 | 46 | -23,3 |
| **Skupaj** | **624** | **853** | **469** | **384** | **696** | **78,2** |

*Državljanstvo tujcev, zavrnjenih na mejnih prehodih*

| Državljanstvo | Število oseb | |
|---|---|---|
| | 2016 | 2017 |
| Bosna in Hercegovina | 23 | 32 |
| Srbija | 18 | 14 |
| Kosovo | 3 | 5 |
| Makedonija | 3 | 4 |
| Kitajska | - | 2 |
| Turčija | 2 | 2 |
| Albanija | - | 1 |
| Hrvaška | - | 1 |
| Izrael | 1 | - |
| Kazahstan | 2 | - |
| Druge države | 2 | 2 |
| **Skupaj** | 54 | 63 |

*Zaseženo orožje in vozila ter poskusi prenosa prepovedanih drog čez državno mejo*

| Vrsta orožja | Merska enota | 2016 | 2017 |
|---|---|---|---|
| Zaseženo orožje – skupaj | kos | 6 | 9 |
| hladno | kos | 5 | 9 |
| drugo | kos | 1 | - |

*Zlorabe dokumentov na mejnih prehodih*

| Število zlorab dokumentov | 2017 |
|---|---|
| Število ponarejenih in prenarejenih osebnih izkaznic | 1 |
| **Skupaj** | **1** |

*Izvorna država ponarejenih in prenarejenih dokumentov ter tujih potnih listin na mejnih prehodih*

| Država | Število dokumentov | |
|---|---|---|
| | 2016 | 2017 |
| Italija | 43 | 79 |
| Albanija | 59 | 74 |
| Bolgarija | 56 | 43 |
| Grčija | 64 | 35 |
| Srbija | 37 | 35 |
| Slovenija | 52 | 27 |
| Hrvaška | 40 | 25 |
| Madžarska | 100 | 25 |
| Bosna in Hercegovina | 32 | 23 |
| Švica | 24 | 9 |
| Druge države | 145 | 86 |
| **Skupaj** | 652 | 461 |

*Državljanstvo oseb, obravnavanih zaradi zlorabe listin na mejnih prehodih*

| Državljanstvo | Število oseb | |
|---|---|---|
| | 2016 | 2017 |
| Bolgarija | 0 | 1 |
| **Skupaj** | **0** | **1** |

*Nedovoljeno prebivanje, nedovoljeni vstopi in nedovoljeni prehodi čez državno mejo**

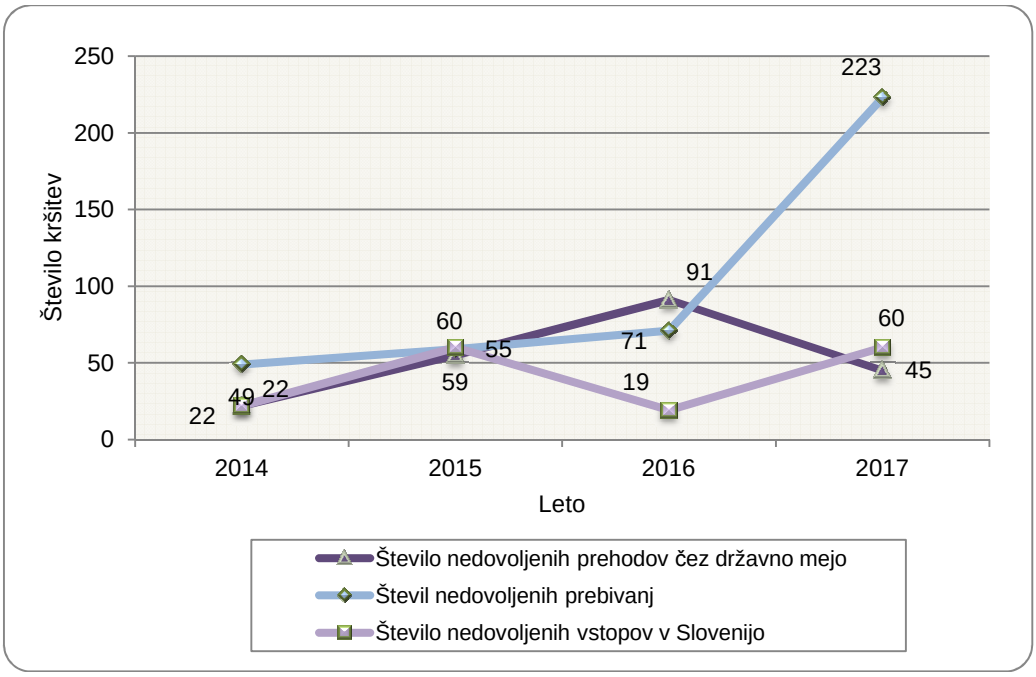


*Državljanstvo obravnavanih oseb zaradi nedovoljenega prehoda čez državno mejo*

| Državljanstvo | Število kršitev | |
|---|---|---|
| | 2016 | 2017 |
| Kosovo | - | 11 |
| Turčija | 13 | 11 |
| Iran | - | 4 |
| Afganistan | 34 | 3 |
| Alžirija | 2 | 3 |
| Bosna in Hercegovina | 2 | 3 |
| Irak | - | 3 |
| Maroko | 2 | 2 |
| Sirija | 6 | 2 |
| Pakistan | 25 | - |
| Druge države | 7 | 3 |
| **Skupaj** | 91 | 45 |

*Državljanstvo obravnavanih oseb zaradi nedovoljenega prebivanja*

| Državljanstvo | Število kršitev | |
|---|---|---|
| | 2016 | 2017 |
| Moldavija | 12 | 136 |
| Bosna in Hercegovina | 11 | 35 |
| Ukrajina | 8 | 18 |
| Srbija | 10 | 16 |
| Makedonija | 17 | 5 |
| Kosovo | 6 | 2 |
| Združene države Amerike | 1 | 2 |
| Albanija | - | 2 |
| Jordanija | - | 2 |
| Slovenija | 3 | - |
| Druge države | 3 | 5 |
| **Skupaj** | 71 | 223 |

*Državljanstvo obravnavanih oseb zaradi nedovoljenega vstopa v Slovenijo na notranji meji*

| Državljanstvo | Število kršitev | |
|---|---|---|
| | 2016 | 2017 |
| Ukrajina | 3 | 5 |
| Gruzija | - | 2 |
| Kosovo | 7 | 2 |
| Moldavija | 2 | 2 |
| Bosna in Hercegovina | 1 | 1 |
| Brez državljanstva | - | 1 |
| Iran | - | 1 |
| Makedonija | - | 1 |
| Pakistan | - | 1 |
| Sirija | 1 | - |
| Druge države | 5 | - |
| **Skupaj** | 19 | 16 |

*Vrnjene oziroma sprejete osebe na podlagi mednarodnih sporazumov*

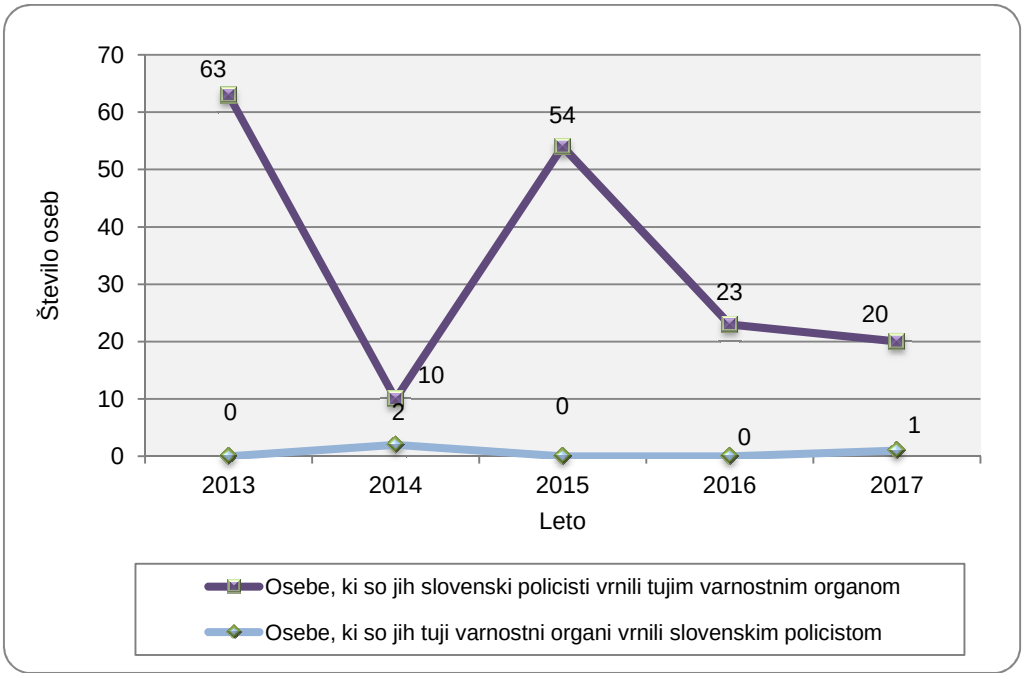


*Vrnjene oziroma sprejete osebe na podlagi mednarodnih sporazumov, glede na državno mejo*

| Država | Število oseb, ki so jih tuji varnostni organi vrnili slovenskim policistom | | Število oseb, ki so jih slovenski policisti vrnili tujim varnostnim organom | |
|---|---|---|---|---|
| | 2016 | 2017 | 2016 | 2017 |
| Italija | - | - | 3 | - |
| Hrvaška | - | 1 | 20 | 20 |
| **Skupaj** | **-** | **1** | **23** | **20** |

*Državljanstvo oseb, ki so jim bile izdane odločbe o prostovoljni vrnitvi*

| Državljanstvo | Število izdanih odločb o prostovoljni vrnitvi | |
|---|---|---|
| | 2016 | 2017 |
| Bosna in Hercegovina | 303 | 453 |
| Srbija | 167 | 215 |
| Kosovo | 113 | 128 |
| Makedonija | 72 | 61 |
| Ukrajina | 16 | 36 |
| Turčija | 20 | 31 |
| Albanija | 9 | 21 |
| Rusija | 18 | 21 |
| Kitajska | 7 | 16 |
| Indija | 9 | 9 |
| Druge države | 127 | 129 |
| **Skupaj** | 861 | 1.120 |

*Državljanstvo oseb, ki so jim bile izdane odločbe o vrnitvi*

| Državljanstvo | Število izdanih odločb o vrnitvi | |
|---|---|---|
| | 2016 | 2017 |
| Bosna in Hercegovina | 27 | 28 |
| Kosovo | 39 | 23 |
| Srbija | 26 | 17 |
| Albanija | 30 | 13 |
| Pakistan | 15 | 10 |
| Afganistan | 96 | 8 |
| Makedonija | 8 | 6 |
| Sirija | 140 | 6 |
| Irak | 50 | 4 |
| Iran | 22 | 2 |
| Druge države | 74 | 47 |
| **Skupaj** | 527 | 164 |

## POLICIJSKO DELO V SKUPNOSTI

*Preventivne dejavnosti*

| Leto | Število preventivnih aktivnosti |
|---|---|
| 2013 | 2.070 |
| 2014 | 2.051 |
| 2015 | 1.965 |
| 2016 | 1.895 |
| 2017 | 2.043 |

*Področja preventivnega in policijskega dela v skupnosti po policijskih enotah*

| Policijske enote | Kriminaliteta | | Javni red in mir | | Cestni promet | | Državna meja in tujci | | Drugo | |
|---|---|---|---|---|---|---|---|---|---|---|
| | 2016 | 2017 | 2016 | 2017 | 2016 | 2017 | 2016 | 2017 | 2016 | 2017 |
| PP Celje | 32 | 27 | 32 | 43 | 56 | 56 | - | - | 32 | 46 |
| PP Dravograd | 3 | 6 | 9 | 15 | 31 | 45 | - | - | 9 | 7 |
| PP Laško | 19 | 17 | 28 | 52 | 47 | 69 | - | - | 6 | 21 |
| PP Mozirje | - | - | 4 | 3 | 37 | 16 | - | - | 7 | 10 |
| PP Radlje ob Dravi | 24 | 4 | 49 | 48 | 86 | 66 | 4 | 1 | 4 | 10 |
| PP Ravne na Koroškem | 24 | 35 | 68 | 46 | 124 | 133 | - | - | 24 | 40 |
| PP Rogaška Slatina | 12 | 3 | 32 | 49 | 26 | 25 | 1 | - | 3 | 3 |
| PP Slovenj Gradec | 20 | 12 | 58 | 57 | 77 | 52 | - | - | 17 | 8 |
| PP Slovenske Konjice | 20 | 26 | 38 | 36 | 45 | 49 | 1 | - | 27 | 24 |
| PP Šentjur pri Celju | 118 | 108 | 76 | 71 | 92 | 81 | - | - | 12 | 9 |
| PP Šmarje pri Jelšah | 8 | 10 | 21 | 24 | 42 | 60 | - | - | 3 | 4 |
| PP Velenje | 25 | 31 | 51 | 72 | 66 | 111 | - | - | 90 | 102 |
| PP VSP Celje | 1 | 1 | 25 | 20 | 1 | - | - | - | 4 | 6 |
| PP Žalec | 1 | 10 | 18 | 50 | 42 | 42 | - | 1 | 10 | 16 |
| PPP Celje | - | - | 2 | - | 30 | 44 | - | - | 2 | 4 |
| PU Celje | 1 | - | - | - | - | - | - | - | - | - |
| SUP PU Celje | - | - | 1 | - | 1 | 1 | - | - | - | 1 |
| SKP PU Celje | 13 | 1 | 3 | 3 | - | - | - | - | - | - |
| **Skupaj** | **321** | 291 | **515** | 589 | **803** | 850 | **6** | 2 | **250** | 311 |

*Preventivno in policijsko delo v skupnosti po subjektih*

| Subjekti | Število dejavnosti | |
|---|---|---|
| | 2016 | 2017 |
| Osnovna šola | 865 | 875 |
| Fizična oseba | 294 | 301 |
| Mediji (radio,tv,časopis,revije,internet) | 142 | 160 |
| Druga društva | 89 | 148 |
| Lokalna skupnost | 91 | 98 |
| Vzgojno varstveni zavod | 83 | 98 |
| Gostinski lokal | 59 | 80 |
| Svet za preventivo in vzgojo v cp | 58 | 65 |
| Privatna podjetja | 46 | 37 |
| Državna podjetja | 8 | 23 |
| Državni organ | 6 | 21 |
| Turistična podjetja | 14 | 20 |
| Srednja šola | 30 | 18 |
| Trgovine | 20 | 17 |
| Center za socialno delo | 15 | 16 |
| Denarne ustanove | 17 | 14 |
| Cerkev | 25 | 12 |
| Samostojni podjetniki | 6 | 10 |
| Zdravstveni zavodi | - | 10 |
| Dom za starejše občane | 7 | 8 |
| Društvo upokojencev | 6 | 7 |
| Kulturne ustanove | 2 | 2 |
| Zasebna varnostna agencija | 4 | 1 |
| Lokalne akcijske skupine | 5 | 1 |
| Pravosodni organi | 1 | 1 |
| Višja šola | 2 | - |
| Skupaj | 1.895 | 2.043 |

## OPERATIVNO-KOMUNIKACIJSKA DEJAVNOST

*Klici na interventno številko 113 in interventni dogodki*

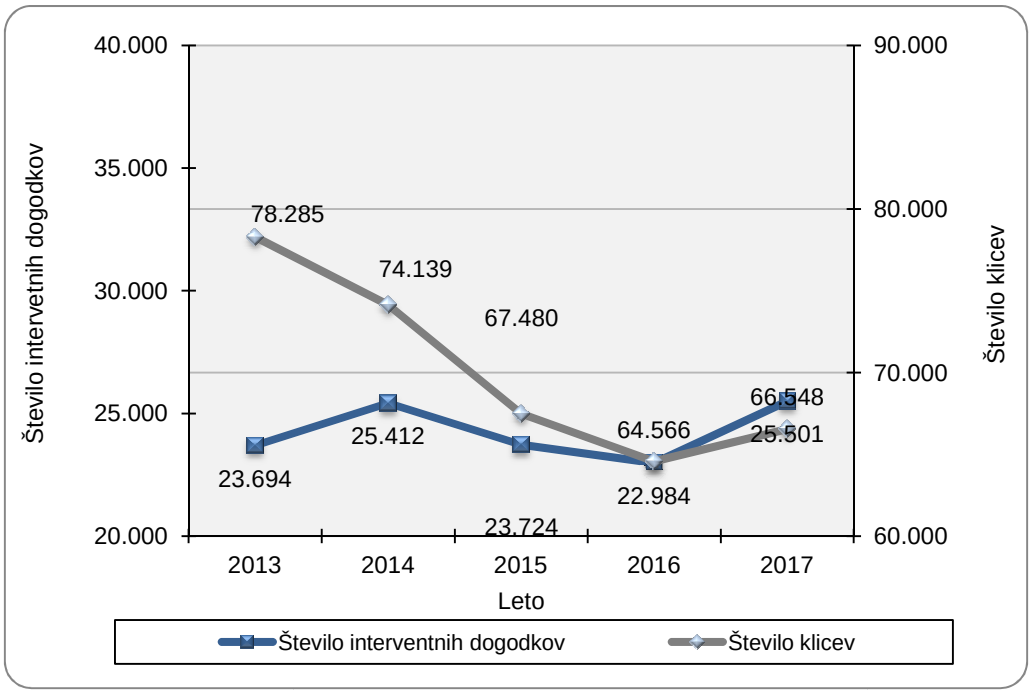


*Klici na interventno številko 113 in interventni dogodki po policijskih enotah*

| Enota | Število klicev | | | Število interventnih dogodkov | | |
|---|---|---|---|---|---|---|
| | 2015 | 2016 | 2017 | 2015 | 2016 | 2017 |
| PP Celje | 6.034 | 5.764 | 5.998 | 7.313 | 6.763 | 7.467 |
| PP Dravograd | 447 | 440 | 536 | 608 | 601 | 685 |
| PP Laško | 980 | 1.013 | 1.050 | 1.199 | 1.213 | 1.239 |
| PP Mozirje | 705 | 667 | 762 | 795 | 749 | 851 |
| PP Radlje ob Dravi | 659 | 655 | 749 | 882 | 856 | 945 |
| PP Ravne na Koroškem | 882 | 908 | 947 | 1.196 | 1.175 | 1.224 |
| PP Rogaška Slatina | 447 | 425 | 486 | 761 | 717 | 784 |
| PP Slovenj Gradec | 1.108 | 1.036 | 1.201 | 1.373 | 1.246 | 1.444 |
| PP Slovenske Konjice | 970 | 931 | 1.090 | 1.442 | 1.412 | 1.624 |
| PP Šentjur pri Celju | 1.282 | 1.232 | 1.316 | 1.415 | 1.353 | 1.503 |
| PP Šmarje pri Jelšah | 761 | 692 | 738 | 925 | 865 | 975 |
| PP Velenje | 1.507 | 1.537 | 1.680 | 2.261 | 2.415 | 2.740 |
| PP Žalec | 2.284 | 2.221 | 2.287 | 2.891 | 2.837 | 2.920 |
| PPP Celje | 0 | 0 | 0 | 1.689 | 1.615 | |
| **Skupaj** | **24.120** | **23.418** | **25.975** | **23.724** | **22.984** | **25.501** |

*Povprečni reakcijski časi po policijskih enotah*

| Enota | Vsi interventni dogodki [mm:ss] | | | Nujni interventni dogodki [mm:ss] | | |
|---|---|---|---|---|---|---|
| | 2015 | 2016 | 2017 | 2015 | 2016 | 2017 |
| PP Celje | 17:15 | 17:41 | 17:09 | 06:37 | 07:16 | 06:59 |
| PP Dravograd | 14:58 | 16:08 | 16:05 | 10:03 | 12:58 | 09:09 |
| PP Laško | 18:50 | 18:40 | 18:41 | 15:02 | 10:10 | 11:49 |
| PP Mozirje | 20:28 | 20:14 | 19:45 | 17:45 | 12:18 | 13:25 |
| PP Radlje ob Dravi | 17:01 | 17:55 | 20:20 | 12:32 | 10:28 | 18:36 |
| PP Ravne na Koroškem | 15:46 | 18:13 | 17:08 | 09:41 | 08:34 | 09:48 |
| PP Rogaška Slatina | 13:39 | 13:38 | 12:18 | 08:07 | 06:30 | 07:25 |
| PP Slovenj Gradec | 15:53 | 17:17 | 15:46 | 08:22 | 10:18 | 09:32 |
| PP Slovenske Konjice | 17:11 | 16:13 | 16:54 | 08:21 | 07:59 | 09:35 |
| PP Šentjur pri Celju | 17:51 | 18:56 | 18:15 | 10:54 | 10:39 | 10:55 |
| PP Šmarje pri Jelšah | 19:24 | 19:01 | 18:24 | 09:14 | 12:38 | 11:25 |
| PP Velenje | 14:06 | 13:50 | 12:51 | 08:30 | 06:50 | 06:14 |
| PP Žalec | 18:56 | 19:03 | 17:16 | 11:09 | 11:56 | 09:19 |
| PPP Celje | 16:31 | 17:35 | | 09:40 | 09:54 | |
| **PU Celje** | **19:17** | **19:32** | **18:51** | **10:50** | **10:29** | **10:27** |

*Razpisani ukrepi*

| Število razpisanih ukrepov | 2016 | 2017 |
|---|---|---|
| Število ukrepov na predlog sodišča zaradi izmikanja postopku (trajne odredbe in tiralice) | 39 | 19 |
| Število ukrepov na predlog sodišča zaradi neznanega naslov bivanja in neuspešnega vroč.sodne pošte | 45 | 45 |
| Število ukrepov zaradi pobega iz zapora | 9 | 6 |
| Število ukrepov zaradi pobega gojencev iz pd radeče | 3 | 2 |
| Število iskanj, ki jih razpiše policija zaradi kaznivega dejanja | 52 | 39 |
| Število ukrepov zaradi pobega gojencev iz vzgojnih zavodov | - | 1 |
| Število pogrešanih otrok in mladoletnikov | 26 | 12 |
| Število pogrešanih odraslih oseb | 33 | 26 |
| Število razglasov za identifikacijo najdenega trupla | - | 1 |
| Število hišnih priporov | - | 3 |
| Število hišnih zaporov | 3 | - |
| Število ukrepov prikrite in namenske kontrole | 1 | 2 |
| Število ukrepov zavrnitve vstopa v slovenijo | 12 | 17 |

## FORENZIČNA IN KRIMINALISTIČNOTEHNIČNA DEJAVNOST

*Zaprosila za preiskave na Oddelkih za kriminalistično tehniko*

| Predmet preiskav | Število zadev | | Porast/upad [v %] |
|---|---|---|---|
| | 2016 | 2017 | |
| Obuvala | 258 | 203 | -21,3 |
| Papilarne črte | 165 | 137 | -17,0 |
| Prepovedane droge | 496 | 617 | 24,4 |
| Požari,eksplozije | 7 | 19 | ... |
| Barve,laki | 15 | 10 | ... |
| Sumljivi dokumenti | 28 | 27 | ... |
| Rokopis | 15 | 17 | ... |
| Orožje | 28 | 38 | ... |
| Sled orodja | 32 | 25 | ... |
| Steklo | 19 | 13 | ... |
| Ključavnice | 61 | 21 | ... |
| Sledi z rok strelca | 7 | 11 | ... |
| Dnk | 225 | 241 | 7,1 |
| Vlakna in lasje | 17 | 11 | ... |
| Past | 1 | 3 | ... |
| Ekologija | - | 4 | |
| Lomna površina | 1 | 1 | |
| Število identificiranih sledi | 94 | 101 | 7,4 |

*Druga strokovna opravila pri preiskovanju kaznivih dejanj*

| Število drugih strokovnih opravil | 2016 | 2017 | Porast/upad [v %] |
|---|---|---|---|
| Število predlogov za izvedbo poligrafskega postopka | 71 | 75 | 5,6 |
| Število fotorobotov | 8 | - | … |
| Število zapisnikov o zavarovanju elektronskih naprav in preiskavah elektronskih naprav | 3.012 | 2.999 | -0,4 |
| Število prepoznav oseb na fotografijah | 1.221 | 1.148 | -6,0 |

*Kriminalističnotehnična opravila*

| Število posameznih kriminalističnotehničnih opravil | 2016 | 2017 | Porast/upad [v %] |
|---|---|---|---|
| Število ogledov krajev kaznivih dejanj in drugih dogodkov | 2.426 | 2.191 | -9,7 |
| Število ogledov krajev kaznivih dejanj in drugih dogodkov, pri katerih so sodelovali kriminalistični tehniki | 324 | 400 | 23,5 |
| število ogledov krajev kaznivih dejanj, ki so jih obravnavale enote kriminalistične policije | 67 | 70 | 4,5 |
| število ogledov krajev drugih dogodkov, ki so jih obravnavale enote kriminalistične policije | 149 | 171 | 14,8 |
| število ogledov krajev kaznivih dejanj in drugih dogodkov, ki so jih obravnavale policijske postaje | 108 | 159 | 47,2 |
| Število oseb, ki bile fotografirane | 137 | 259 | 89,1 |
| Število oseb, ki so jim bili odvzeti prstni odtisi | 139 | 248 | 78,4 |
| Število odvzetih brisov ustne sluznice | 165 | 251 | 52,1 |

## NADZORNA DEJAVNOST

### *Nadzori nad delom delavcev*

| Enota | Št. nadzorov delavcev PU nad delavci PP |
|---|---|
| PP Celje | 2 |
| PP Velenje | 1 |
| PP Dravograd | 1 |
| PP Laško | 1 |
| PP Rogaška Slatina | 2 |
| PP Šmarje pri Jelšah | 2 |
| PP Mozirje | 1 |
| PP Radlje ob Dravi | 1 |
| PP Ravne na Koroškem | 1 |
| PP Slov. Konjice | 2 |
| PP Slov. Gradec | 1 |
| PP Šentjur | 1 |
| PP Žalec | 2 |
| PPP Celje | 1 |
| **Skupaj** | **19** |

*Vir: SD PU Celje, 16. 2. 2018*

### *Splošni nadzori*

| PU | Število splošnih nadzorov nad delom PP |
|---|---|
| PP Šmarje pri Jelšah | 1 |
| PMP Rogatec | 1 |
| **Skupaj** | **2** |

*Vir: SD PU Celje, 16. 2. 2018*

*Strokovni in ponovni nadzori*

| PU | Število strokovnih nadzorov, ki jih je opravila PU | Število ponovnih nadzorov, ki jih je opravila PU |
|---|---|---|
| PU Celje | 91 | 2 |
| **Skupaj** | **91** | **2** |

*Vir: SD PU Celje, 16. 2. 2018.*

*Strokovni in ponovni nadzori po enotah*

| Enota | Št. nadzorov delavcev PU nad delom PP | | |
|---|---|---|---|
| | splošni | strokovni | ponovni |
| PP Celje | - | 7 | 1 |
| PP Laško | - | 7 | - |
| PP Mozirje | - | 6 | - |
| PP R. Slatina | - | 6 | - |
| PP Sl. Konjice | - | 7 | - |
| PP Šentjur | - | 7 | - |
| PP Šmarje pri Jelšah | 1 | 2 | - |
| PP Velenje | - | 6 | - |
| PP Žalec | - | 6 | - |
| PP Dravograd | - | 5 | - |
| PP Radlje ob Dravi | - | 4 | - |
| PP Ravne na Koroškem | - | 4 | - |
| PP Slov. Gradec | - | 7 | - |
| PMP Bistrica ob Sotli | - | 3 | - |
| PMP Rogatec | 1 | 2 | 1 |
| PPP Celje | - | 4 | - |
| PPIU Celje | - | 4 | - |
| PPVSP | - | 3 | - |
| SKP | - | 1 | - |
| **Skupaj** | **2** | **91** | **2** |

*Vir: SD PU Celje, 16. 2. 2018*

*Strokovni in ponovni nadzori nad delom policijskih enot po delovnih področjih*

| Delovno področje | Št. nadzorov nad delom PP | | **Skupaj** |
|---|---|---|---|
| | strokovni | ponovni | |
| Upravno poslovanje | 3 | - | **3** |
| Zagotavljanje varnosti cestnega prometa | 3 | - | **3** |
| Organizacijske zadeve | 6 | 1 | **7** |
| Odkrivanje in preiskovanje kriminalitete | 2 | 1 | **3** |
| Vzdrževanje JR… | 23 | | **23** |
| Varovanje DM… | 18 | | **18** |
| Operativno obveščanje in poročanje | 10 | | **10** |
| Krim. tehnika | - | 1 | **1** |
| Finančno materialno poslovanje | 4 | | **4** |
| Nadzori in strokovna pomoč | 8 | | **8** |
| Prekrškovni postopki | 14 | | **14** |
| **Skupaj** | **91** | **3** | **94** |

*Vir: SD PU Celje, 16. 2. 2018*

## SPREMLJANJE IZVAJANJA POLICIJSKIH POOBLASTIL IN OGROŽANJA POLICISTOV

*Osebe, katerih identiteto je ugotavljala policija*

| Zakonska podlaga | Število oseb | | Porast/upad [v %] |
|---|---|---|---|
| | 2016 | 2017 | |
| Zakon o nalogah in pooblastilih policije | 4.323 | 5.014 | 16,0 |

*Izravnalni ukrepi*

| | 2016 | 2017 | Porast/upad [v %] |
|---|---|---|---|
| Število oseb | 617 | 716 | 16,0 |
| Število postopkov, v katerih so bili izvedeni izravnalni ukrepi | 430 | 562 | 30,7 |

*Pridržane, zadržane in privedene osebe*

| Zakonska podlaga ter čas pridržanja, zadržanja in privedbe | Število oseb | | Porast/upad [v %] |
|---|---|---|---|
| | 2016 | 2017 | |
| Skupaj ZNPPol | 32 | 21 | ... |
| do 12 ur zaradi motenja ali ogrožanja javnega reda [prva alineja 64/1 ZNPPol] | 4 | 6 | ... |
| do 12 ur zaradi kršitve prepovedi približevanja [druga alineja 64/1 ZNPPol] | 2 | 2 | |
| do 48 ur zaradi izročitve oziroma sprejema osebe od tujih varnostnih organov [četrta alineja 64/1 ZNPPol] | 26 | 13 | ... |
| Skupaj ZP-1 | 235 | 232 | -1,3 |
| pridržanje do iztreznitve po odredbi sodišča, do 12 ur [109/1 ZP-1] | 1 | - | ... |
| pridržanje do iztreznitve, do 12 ur [109/2 ZP-1] | 224 | 212 | -5,4 |
| pridržanje s privedbo do 12 ur [110/2 ZP-1] | 10 | 20 | ... |
| 24. čl. ZPrCP, pridržanje od 6 do 12 ur | 84 | 73 | -13,1 |
| 32.čl. ZNDM, zadržanje do 48 ur | 112 | 72 | -35,7 |
| Skupaj ZKP | 181 | 230 | 27,1 |
| odvzem prostosti in privedba k PS [157/1] | 3 | 2 | ... |
| odvzem prostosti in pridržanje do 6 ur [157/2 čl. ZKP] | 178 | 228 | 28,1 |
| **Skupaj** | 644 | 628 | -2,5 |

*Uporaba prisilnih sredstev*

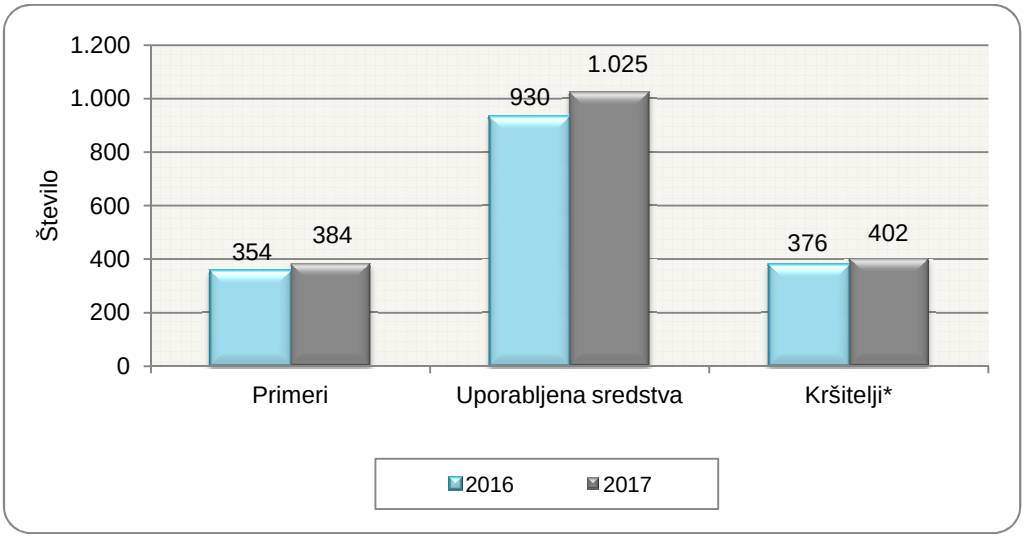


*Uporaba prisilnih sredstev in opozorilnega strela*

| Vrsta prisilnega sredstva | 2016 | 2017 |
|---|---|---|
| Telesna sila | 561 | 612 |
| Sredstva za vklepanje in vezanje | 349 | 383 |
| Plinski razpršilec | 18 | 24 |
| Opozorilni strel | - | 3 |
| Palica | - | 3 |
| Sredstva za prisilno ustavljanje prevoznih sredstev | 2 | 1 |
| **Skupaj** | **930** | **1.026** |

*Uporaba posameznih vrst prisilnih sredstev in opozorilnega strela po enotah**

| Vrsta prisilnega sredstva | Opozorilni strel | Plinski razpršilec | Sredstva za vklepanje in vezanje | Telesna sila | Sredstva za prisilno ustavljanje prevoznih sredstev | Palica | Skupaj |
|---|---|---|---|---|---|---|---|
| PP Celje | 3 | 2 | 123 | 248 | - | - | 376 |
| PP Dravograd | - | 1 | 15 | 22 | - | - | 38 |
| PP Laško | - | 2 | 10 | 8 | - | - | 20 |
| PP Mozirje | - | - | 8 | 20 | - | - | 28 |
| PP Radlje ob Dravi | - | - | 10 | 9 | - | - | 19 |
| PP Ravne na Koroškem | - | 3 | 32 | 45 | - | - | 80 |
| PP Rogaška Slatina | - | 2 | 15 | 38 | - | - | 55 |
| PP Slovenj Gradec | - | 2 | 10 | 19 | - | - | 31 |
| PP Slovenske Konjice | - | - | 14 | 32 | - | - | 46 |
| PP Šentjur pri Celju | - | - | 7 | 13 | - | - | 20 |
| PP Šmarje pri Jelšah | - | 1 | 23 | 37 | - | - | 61 |
| PP Velenje | - | 1 | 64 | 44 | - | - | 109 |
| PP VSP Celje | - | 1 | 4 | 5 | - | - | 10 |
| PP Žalec | - | 1 | 25 | 28 | - | - | 54 |
| PPIU Celje | - | - | 3 | - | - | - | 3 |
| PPP Celje | - | - | 9 | 29 | 1 | - | 39 |
| SUP PU Celje | - | 8 | 6 | 10 | - | 3 | 27 |
| SKP PU Celje | - | - | 5 | 5 | - | - | 10 |
| **Skupaj** | 3 | 24 | 383 | 612 | 1 | 3 | 1.026 |

** SV – sredstva za vklepanje in vezanje, TS – telesna sila, PR – plinski razpršilec, PAL – palica, SP – službeni pes, PUV – sredstva za prisilno ustavljanje prevoznih sredstev, KON – konjenica, PMV – posebna motorna vozila, VC – vodni curek, PS – plinska sredstva in druga z zakonom določena sredstva za pasivizacijo, SO – strelno orožje, OS – opozorilni strel.*

*Posledice uporabe prisilnih sredstev pri policistih in kršiteljih ter posledice napadov na policiste*

| | Število policistov | | Število kršiteljev* | |
|---|---|---|---|---|
| | 2016 | 2017 | 2016 | 2017 |
| Lahka telesna poškodba | 14 | 12 | 4 | 2 |
| Vidni zunanji znaki** | 6 | 4 | 77 | 111 |
| **Skupaj** | **20** | **16** | **81** | **113** |

** Kršitelji, zoper katere so policisti uporabili prisilna sredstva.*
*** Praska, odrgnina ali druga manjša površinska poškodba.*

*Grožnje policistom*

| Stopnja ogroženosti | Število groženj | |
|---|---|---|
| | 2016 | 2017 |
| Nizka | 17 | 11 |
| Srednja | 1 | - |
| Visoka | 1 | - |
| **Skupaj** | **19** | **11** |

*Napadi na policiste*

| | 2016 | 2017 | Porast/upad [v %] |
|---|---|---|---|
| Število kaznivih dejanj [299., 300., 301. in 302. čl. KZ-1] | 31 | 29 | … |
| Število napadenih policistov | 44 | 47 | … |

## REŠEVANJE PRITOŽB

*Pritožbe zoper delo policistov*

| | 2016 | 2017 | Porast/upad [v %] |
|---|---|---|---|
| Število vloženih pritožb | 51 | 50 | -2,0 |
| Število rešenih pritožb | 6 | 8 | … |

*Rešene pritožbe glede na način reševanja*

| | Število pritožb | |
|---|---|---|
| | 2016 | 2017 |
| Pomiritveni postopki | 18 | 22 |
| uspešno zaključeni [150/5 ZNPPol] | 8 | 10 |
| ravnanje policistov, neskladno s predpisi | 3 | - |
| Senati | 15 | 9 |
| neuspešno zaključeni pomiritveni postopki [148/3 ZNPPol] | 9 | 5 |
| neposredna obravnava pred senatom [148/4 ZNPPol] | 6 | 4 |
| utemeljene pritožbe, obravnavane pred senatom | 2 | 1 |
| Zaključek brez obravnave | 23 | 23 |
| **Skupaj rešenih pritožb** | **47** | **49** |

*Rešene pritožbe zoper policiste po delovnih področjih**

| | Kriminaliteta | | Javni red in mir | | Cestni promet | | Državna meja in tujci | | Drugi dogodki | |
|---|---|---|---|---|---|---|---|---|---|---|
| | 2016 | 2017 | 2016 | 2017 | 2016 | 2017 | 2016 | 2017 | 2016 | 2017 |
| Pomiritveni postopki | 4 | 8 | 7 | 10 | 14 | 19 | 1 | - | - | 1 |
| uspešno zaključeni [150/5 ZNPPol] | 1 | 4 | 4 | 4 | 7 | 6 | - | - | - | - |
| ravnanje policista, neskladno s predpisi | - | - | 3 | - | 1 | - | - | - | - | - |
| Senati | 6 | 5 | 4 | 2 | 9 | 8 | 1 | - | - | - |
| neuspešno zaključeni pomiritveni postopki [148/3 ZNPPol] | - | 4 | 3 | - | 7 | 6 | 1 | - | - | - |
| neposredna obravnava pred senatom [148/4 ZNPPol] | 6 | 1 | 1 | 2 | 2 | 2 | - | - | - | - |
| utemeljene pritožbe, obravnavane pred senatom | - | - | - | - | 2 | 2 | - | - | - | - |
| Zaključek brez obravnave | 5 | 6 | 13 | 6 | 8 | 12 | - | 1 | 3 | 1 |
| **Skupaj rešene pritožbe** | **15** | **15** | **21** | **18** | **24** | **33** | **1** | **1** | **3** | **2** |

** Ker se lahko posamezna pritožba nanaša na več delovnih področij, je seštevek števila pritožb po delovnih področjih praviloma večji od števila obravnavanih pritožb.*

*Rešene pritožbe po pritožbenih razlogih**

| | Neukrepanje | | Uporaba pooblastil | | Uporaba prisilnih sredstev | | Komunikacija | | Skupaj | |
|---|---|---|---|---|---|---|---|---|---|---|
| | 2016 | 2017 | 2016 | 2017 | 2016 | 2017 | 2016 | 2017 | 2016 | 2017 |
| Pomiritveni postopki | 7 | 4 | 18 | 19 | 1 | 2 | 14 | 14 | 40 | 39 |
| uspešno zaključeni [150/5 ZNPPol] | 2 | 2 | 6 | 8 | 1 | 1 | 7 | 6 | 16 | 17 |
| ravnanje policista, neskladno s predpisi | 3 | - | 1 | - | - | - | 2 | - | 6 | - |
| Senati | 9 | 2 | 10 | 12 | 1 | 2 | 11 | 7 | 31 | 23 |
| neuspešno zaključeni pomiritveni postopki [148/3 ZNPPol] | 6 | 2 | 8 | 7 | - | - | 6 | 5 | 20 | 14 |
| neposredna obravnava pred senatom [148/4 ZNPPol] | 3 | - | 2 | 5 | 1 | 2 | 5 | 2 | 11 | 9 |
| utemeljene pritožbe, obravnavane pred senatom | - | - | 2 | 3 | - | - | 1 | 1 | 3 | 4 |
| Zaključek brez obravnave | 10 | 1 | 13 | 20 | 4 | 1 | 15 | 8 | 42 | 30 |
| **Skupaj rešene pritožbe** | 20 | 5 | 33 | 44 | 6 | 5 | 34 | 24 | 93 | 78 |

** Ker lahko posamezna pritožba vsebuje več pritožbenih razlogov, je število pritožbenih razlogov praviloma večje od števila obravnavanih pritožb.*

*Posledice pritožbenih postopkov*

| | 2016 | 2017 |
|---|---|---|
| Opozorilo in pogovor | 5 | 1 |
| Poročilo, poslano Vrhovnemu državnemu tožilstvu, na podlagi tretjega odstavka 147. člena Zakona o kazenskem postopku | - | 1 |

## NOTRANJE PREISKAVE

*Prijavljena in odkrita kazniva dejanja uradnih oseb policije, odstopljena v obravnavo posebnemu oddelku specializiranega državnega tožilstva, in osumljene uradne osebe po enotah*

| Enota | Število prijavljenih in odkritih kaznivih dejanj | | Število osumljenih uradnih oseb | |
|---|---|---|---|---|
| | 2016 | 2017 | 2016 | 2017 |
| PP Šmarje pri Jelšah | 1 | 1 | 1 | 1 |
| PP Rogaška Slatina | 1 | - | - | - |
| PP Slovenj Gradec | 3 | - | 3 | - |
| SKP Celje | 1 | - | - | - |
| Skupaj | 6 | 1 | 4 | 1 |

## KADROVSKE IN ORGANIZACIJSKE ZADEVE

*Sistemizirana in zasedena delovna mesta po enotah*

| Enota | Število sistemiziranih delovnih mest | | | | Število zasedenih delovnih mest | | | |
|---|---|---|---|---|---|---|---|---|
| | uniformi-rani policisti | neunifor-mirani policisti | delavci brez statusa policista | skupaj | uniformi-rani policisti | neunifor-mirani policisti | delavci brez statusa policista | skupaj |
| Vodstvo PU | 2 | - | 1 | 3 | 2 | - | - | **2** |
| SD PU | - | 10 | 2 | 12 | - | 8 | 2 | **10** |
| SUP PU | 14 | - | 1 | 15 | 14 | - | 1 | **15** |
| SKP PU | - | 130 | 10 | 140 | - | 105 | 8 | **113** |
| OKC PU | 4 | 27 | 2 | 33 | 3 | 23 | 2 | **28** |
| SOP PU | - | 11 | 37 | 48 | - | 12 | 30 | **42** |
| **Skupaj PU** | **20** | **178** | **53** | **251** | **19** | **148** | **43** | **210** |
| PPP Celje | 76 | - | 13 | 89 | 43 | - | 13 | **56** |
| PP VSP Celje | 23 | - | 2 | 25 | 18 | - | 2 | **20** |
| PMP Rogatec | 60 | - | 3 | 63 | 53 | - | 2 | **55** |
| PMP Bistrica ob Sotli | 43 | - | 3 | 46 | 38 | - | 3 | **41** |
| PP Celje | 87 | - | 14 | 101 | 71 | - | 12 | **83** |
| PP Laško | 28 | - | 4 | 32 | 23 | - | 4 | **27** |
| PP Mozirje | 25 | - | 3 | 28 | 17 | - | 3 | **20** |
| PP Slovenske Konjice | 38 | - | 5 | 43 | 29 | - | 5 | **34** |
| PP Šentjur pri Celju | 26 | - | 3 | 29 | 23 | - | 3 | **26** |
| PP Velenje | 60 | - | 8 | 68 | 46 | - | 8 | **54** |
| PP Žalec | 47 | - | 5 | 52 | 36 | - | 5 | **41** |
| PP Rogaška Slatina | 72 | - | 5 | 77 | 53 | - | 5 | **58** |
| PP Šmarje pri Jelšah | 79 | - | 6 | 85 | 58 | - | 5 | **63** |
| PP Dravograd | 21 | - | 6 | 27 | 14 | - | 5 | **19** |
| PP Radlje ob Dravi | 26 | - | 5 | 31 | 18 | - | 4 | **22** |
| PP Ravne na Koroškem | 35 | - | 5 | 40 | 22 | - | 5 | **27** |
| PP Slovenj Gradec | 35 | - | 6 | 41 | 25 | - | 6 | **31** |
| PPIU Celje | 33 | - | 1 | 34 | 12 | - | 1 | **13** |
| **Skupaj PP** | **814** | - | **97** | **911** | **599** | | **91** | **690** |
| **Skupaj** | **834** | **178** | **150** | **1162** | **618** | **148** | **134** | **900** |

*Vir: SD PU Celje, 7. 2. 2018*

## FINANČNO-MATERIALNE ZADEVE

### *Prevozna sredstva glede na lastništvo*

| | Število vozil | |
|---|---|---|
| | 2016 | 2017 |
| Lastna vozila | 267 | 228 |
| Vozila v finančnem najemu | / | / |
| Vozila v operativnem najemu | / | 52 |
| **Skupaj** | **267** | **280** |

*Vir: evidenca SOP PU Celje, 16. 2. 2018*

### *Prevozna sredstva glede na vrsto vozil*

| Vrsta vozil | Število vozil | |
|---|---|---|
| | 2016 | 2017 |
| Osebna civilna vozila | 126 | 120 |
| Osebna patruljna vozila | 63 | 84 |
| Intervencijska vozila | 19 | 14 |
| Kombinirana vozila | 18 | 19 |
| Terenska vozila | 9 | 10 |
| Motorna kolesa | 21 | 20 |
| Tovorna in dostavna vozila | 11 | 13 |
| Druga vozila | / | / |
| **Skupaj** | **267** | **280** |

*Vir: evidenca SOP PU Celje, 16. 2. 2018*

### *Povprečna starost prevoznih sredstev*

| Povprečna starost | 2016 [v letih] | 2017 [v letih] |
|---|---|---|
| Vseh prevoznih sredstev | 6,69 | 5,21 |
| intervencijskih vozil | 5,42 | 4,93 |
| motornih koles | 8,33 | 7,75 |
| osebnih civilnih vozil | 6,46 | 6,66 |
| osebnih patruljnih vozil | 6,24 | 1,80 |
| terenskih vozil | 8,00 | 6,70 |
| dostavnih in tovornih vozil | 7,91 | 6,38 |
| kombiniranih vozil | 6,83 | 7,16 |

*Vir: evidenca SOP PU Celje, 16. 2. 2018*

## ODNOSI Z JAVNOSTMI

*Delo na področju odnosov z javnostmi*

| | 2016 | 2017 | Porast/upad [v %] |
|---|---|---|---|
| Število novinarskih konferenc, izjav za javnost in foto terminov | 10 | 9 | -10% |
| Število sporočil, obvestil in informacij za javnost | 364 | 381 | +5% |
| Število pisnih in ustnih odgovorov na vprašanja novinarjev | 667 | 670 | +0,4% |
| Število pisnih in ustnih odgovorov na vprašanja državljanov | 67 | 65 | -3% |
| Število odzivov na prispevke v medijih | 0 | 0 | 0 |
| Število objav na intranetu (lastne objave) | 94 | 94 | 0 |
| Število (na)govorov | 5 | 5 | 0 |
| Število udeležb v preventivno-promocijskih dogodkih (sejmi, humanitarne zadeve ipd.) | 16 | 27 | +69% |
| Število dogodkov s protokolarnimi aktivnostmi | 3 | 4 | +33% |

*Vir: PU Celje, 13. 2. 2018*