1. ODKRIVANJE IN PREISKOVANJE KRIMINALITETE

Kazniva dejanja - osnovni pregled

Osnovni pregled	Leto									
	2012	2013	2014	2015	2016	2017	2018	2019	2020	2021
Število kaznivih dejanj [celotna kriminaliteta]	9.878	9.817	9.615	6.812	6.839	6.210	5.856	6.220	6.604	5.498
Število preiskanih kaznivih dejanj	5.260	5.384	5.619	3.904	4.037	3.764	3.539	3.662	4.166	3.681
Število kaznivih dejanj, ki jih je odkrila policija	1.378	1.309	1.831	990	1.123	1.008	1.078	1.132	1.562	1.594
Število kaznivih dejanj splošne kriminalitete	8.664	8.164	7.514	5.525	5.803	5.250	4.978	5.425	5.468	4.767
Število kaznivih dejanj gospodarske kriminalitete	1.214	1.653	2.101	1.287	1.036	960	878	795	1.136	731
Število kaznivih dejanj organizirane kriminalitete	20	33	57	9	36	32	72	32	45	79
Število kaznivih dejanj mladoletniške kriminalitete	256	249	248	142	171	154	137	126	133	118
Delež splošne kriminalitete [v %]	87,7	83,2	78,1	81,1	84,9	84,5	85,0	87,2	82,8	86,7
Delež gospodarske kriminalitete [v %]	12,3	16,8	21,9	18,9	15,1	15,5	15,0	12,8	17,2	13,3
Delež organizirane kriminalitete [v %]	0,2	0,3	0,6	0,1	0,5	0,5	1,2	0,5	0,7	1,4
Delež mladoletniške kriminalitete [v %]	2,6	2,5	2,6	2,1	2,5	2,5	2,3	2,0	2,0	2,1
Število mrtvih	6	6	3	8	7	2	3	3	7	3
Število hudo poškodovanih	54	42	54	51	40	37	27	30	33	24
Število lahko poškodovanih	501	407	417	323	306	280	290	295	298	263
Škoda [v 1.000 EUR]	42.744,6	51.321,5	331.871,6	57.508,3	37.222,8	26.800,6	60.591,2	31.590,5	42.837,7	24.893,0
Škoda gospodarske kriminalitete [v 1.000 EUR]	31.991,7	41.092,1	320.349,0	35.229,1	26.559,3	18.363,1	54.794,3	24.246,9	32.747,8	19.185,9
Delež škode gospodarske kriminalitete [v %]	74,8	80,1	96,5	61,3	71,4	68,5	90,4	76,8	76,4	77,1

Število kaznivih dejanj ter deleži preiskanih kaznivih dejanj in kaznivih dejanj, ki jih je odkrila policija

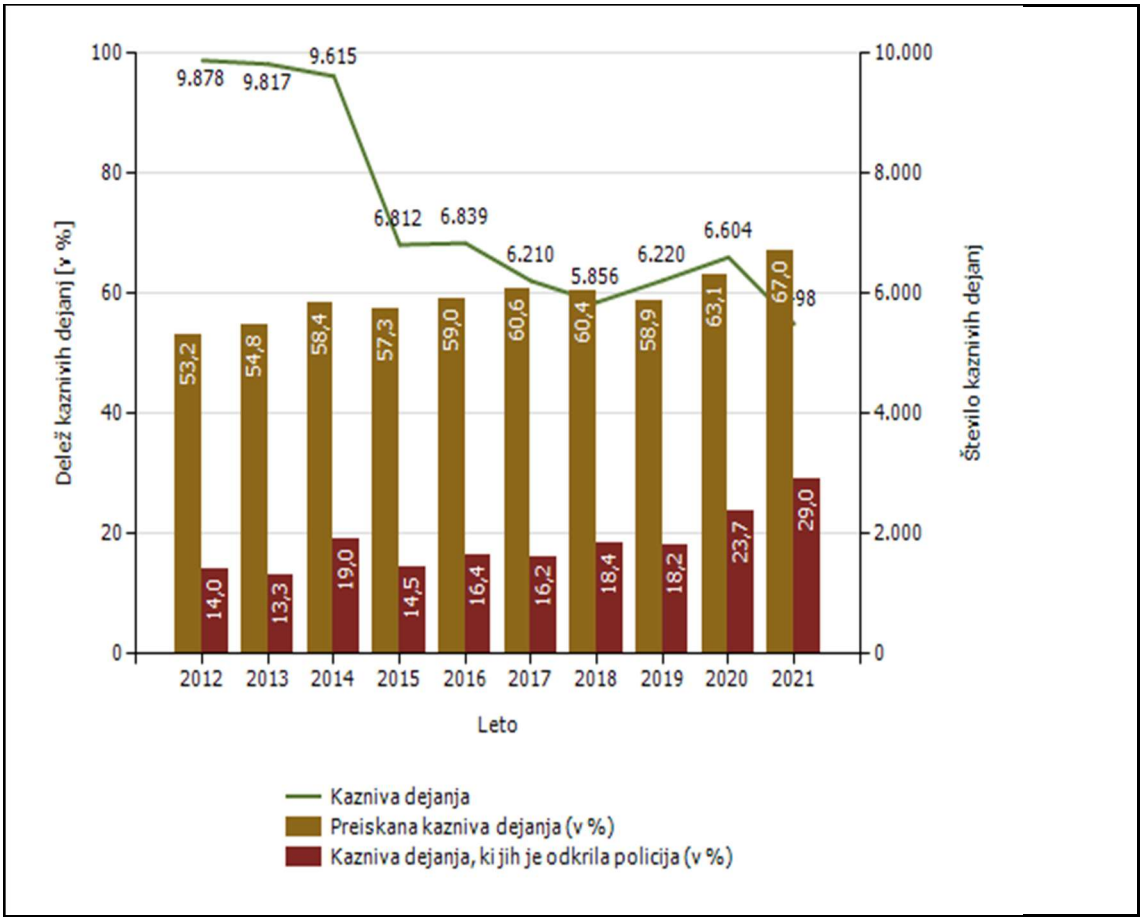

Kazniva dejanja brez pravne podlage za pregon - osnovni pregled

Osnovni pregled	Leto									
	2012	2013	2014	2015	2016	2017	2018	2019	2020	2021
Število kaznivih dejanj [celotna kriminaliteta]	2.137	787	874	864	792	852	987	856	800	777
Število kaznivih dejanj splošne kriminalitete	1.914	605	696	662	635	654	674	642	624	587
Število kaznivih dejanj gospodarske kriminalitete	223	182	178	202	157	198	313	214	176	190
Število kaznivih dejanj organizirane kriminalitete				1	1	1				
Število kaznivih dejanj mladoletniške kriminalitete	50	9	7	19	13	8	14	6	8	7
Delež splošne kriminalitete [v %]	89,6	76,9	79,6	76,6	80,2	76,8	68,3	75,0	78,0	75,5
Delež gospodarske kriminalitete [v %]	10,4	23,1	20,4	23,4	19,8	23,2	31,7	25,0	22,0	24,5
Delež organizirane kriminalitete [v %]				0,1	0,1	0,1				
Delež mladoletniške kriminalitete [v %]	2,3	1,1	0,8	2,2	1,6	0,9	1,4	0,7	1,0	0,9

Kazniva dejanja brez pravne podlage za pregon [najpogostejših 10]

Vrsta kaznivega dejanja	Število kaznivih dejanj									
	2012	2013	2014	2015	2016	2017	2018	2019	2020	2021
Tatvina	844	139	136	157	125	160	125	126	79	81
Zanemarjanje mladoletne osebe in surovo ravnanje	70	65	65	72	65	58	77	65	93	67
Goljufija	89	67	105	58	62	64	55	97	46	52
Odvzem mladoletne osebe	30	15	25	23	21	23	23	26	31	43
Grožnja	94	24	25	29	39	38	45	41	44	35
Ponarejanje listin	28	19	60	37	15	22	32	24	19	35
Nasilje v družini	41	37	22	26	25	27	37	25	27	30
Zatajitev	55	33	36	54	38	39	38	43	44	27
Poslovna goljufija	42	31	37	39	19	23	30	30	20	26
Ponarejanje denarja	12	16	17	19	20	18	31	17	11	26
Druga kazniva dejanja	832	341	346	350	363	380	494	362	386	355
Skupaj	**2.137**	**787**	**874**	**864**	**792**	**852**	**987**	**856**	**800**	**777**

Kazniva dejanja, ki se preganjajo na predlog, vendar so oškodovanci od njega odstopili* [najpogostejših 10]

Vrsta kaznivega dejanja	Število kaznivih dejanj								
	2013	2014	2015	2016	2017	2018	2019	2020	2021
Poškodovanje tuje stvari	595	650	716	678	624	743	760	640	659
Tatvina	1.034	1.099	955	705	623	635	580	442	402
Goljufija	62	65	45	51	82	91	100	96	95
Grožnja	2	6	11	39	51	43	76	61	64
Zatajitev	66	65	63	44	59	72	87	56	51
Kršitev nedotakljivosti stanovanja	26	42	30	21	34	26	26	25	29
Lahka telesna poškodba	29	34	22	20	25	39	56	32	29
Zloraba osebnih podatkov	1	3	3	2	1		3	7	7
Nasilje v družini	4	6	1	3	2	2	2	3	5
Zalezovanje				1	7	6	6	2	4
Druga kazniva dejanja	16	20	13	10	11	31	31	27	22
Skupaj	**1.835**	**1.990**	**1.859**	**1.574**	**1.519**	**1.688**	**1.727**	**1.391**	**1.367**

* od leta 2013 dalje, po datumu zaznave

Število kaznivih dejanj po enotah

Enota dosjeja	Število kaznivih dejanj									
	2012	2013	2014	2015	2016	2017	2018	2019	2020	2021
PMP Bistrica ob Sotli					1	1		3		1
PMP Rogatec	2		9	3			1	1	1	6
PP Celje	2.977	3.110	3.434	2.320	2.208	1.821	1.587	1.959	1.909	1.522
PP Dravograd	156	149	109	115	110	117	85	90	101	88
PP Laško	364	345	346	235	244	207	297	261	294	186
PP Mozirje	198	299	243	216	188	152	115	137	106	204
PP Radlje ob Dravi	298	229	224	141	140	153	134	130	131	97
PP Ravne na Koroškem	452	358	300	324	249	300	313	336	245	213
PP Rogaška Slatina	311	246	457	207	208	197	221	223	225	169
PP Slovenj Gradec	587	393	359	256	290	267	248	235	241	251
PP Slovenske Konjice	683	624	607	415	548	380	394	378	470	380
PP Šentjur pri Celju	417	474	472	251	265	328	277	314	261	289
PP Šmarje pri Jelšah	198	256	299	202	177	123	146	163	147	121
PP Velenje	1.259	1.116	1.109	917	903	903	942	1.026	1.039	943
PP Žalec	1.175	1.643	1.102	828	767	628	608	589	715	457
PPIU PU Celje				4	23	16	11	11	5	9
PPP Celje		3	5		4	5	4		1	2
PU Celje				2						
Sektor unif.poli.Celje			44	5						
SKP CE	801	572	496	371	514	612	473	364	713	560
Skupaj	**9.878**	**9.817**	**9.615**	**6.812**	**6.839**	**6.210**	**5.856**	**6.220**	**6.604**	**5.498**

Preiskanost kaznivih dejanj, po enotah

Enota dosjeja	Delež preiskanih kaznivih dejanj [v%]									
	2012	2013	2014	2015	2016	2017	2018	2019	2020	2021
PMP Bistrica ob Sotli	0,0	0,0	0,0	0,0	0,0	100,0	0,0	100,0	0,0	100,0
PMP Rogatec	50,0	0,0	100,0	100,0	0,0	0,0	100,0	100,0	100,0	100,0
PP Celje	38,5	43,9	42,6	45,0	46,1	49,6	45,1	46,4	51,5	57,0
PP Dravograd	66,0	71,1	73,4	61,7	71,8	68,4	69,4	68,9	80,2	70,5
PP Laško	51,1	40,6	63,9	55,7	60,7	59,4	64,3	63,2	61,2	73,1
PP Mozirje	50,0	54,8	53,1	69,0	62,2	65,1	70,4	64,2	77,4	78,9
PP Radlje ob Dravi	70,8	69,4	67,0	58,2	70,0	69,3	66,4	75,4	72,5	70,1
PP Ravne na Koroškem	65,0	64,8	58,0	64,2	61,4	68,7	71,9	73,5	68,6	66,2
PP Rogaška Slatina	66,2	58,1	76,8	63,8	56,7	66,0	59,3	68,6	56,9	63,3
PP Slovenj Gradec	64,4	60,3	61,6	52,3	66,2	53,9	58,1	66,0	71,0	75,3
PP Slovenske Konjice	50,7	50,6	68,2	57,3	60,0	57,9	60,4	53,4	58,9	57,1
PP Šentjur pri Celju	53,5	49,4	72,9	64,5	64,9	68,0	68,6	73,2	57,5	74,0
PP Šmarje pri Jelšah	67,7	56,6	81,9	65,8	65,5	64,2	56,2	65,0	64,6	62,8
PP Velenje	52,8	53,6	56,5	58,7	56,3	58,4	63,5	56,0	60,2	64,2
PP Žalec	44,9	61,5	61,1	63,2	62,2	58,6	53,6	54,5	64,1	61,9
PPIU PU Celje	0,0	0,0	0,0	100,0	100,0	93,8	90,9	90,9	100,0	100,0
PPP Celje	0,0	100,0	80,0	0,0	100,0	60,0	75,0	0,0	100,0	100,0
PU Celje	0,0	0,0	0,0	50,0	0,0	0,0	0,0	0,0	0,0	0,0
Sektor unif.poli.Celje	0,0	0,0	97,7	100,0	0,0	0,0	0,0	0,0	0,0	0,0
SKP CE	92,5	93,0	94,8	93,5	94,6	87,6	96,4	92,6	93,4	95,9
Skupaj	**53,2**	**54,8**	**58,4**	**57,3**	**59,0**	**60,6**	**60,4**	**58,9**	**63,1**	**67,0**

Delež kaznivih dejanj, ki jih je odkrila policija, po enotah

Enota dosjeja	Delež kaznivih dejanj, ki jih je odkrila policija [v %]									
	2012	2013	2014	2015	2016	2017	2018	2019	2020	2021
PMP Bistrica ob Sotli	0,0	0,0	0,0	0,0	100,0	100,0	0,0	100,0	0,0	100,0
PMP Rogatec	50,0	0,0	100,0	100,0	0,0	0,0	100,0	100,0	100,0	100,0
PP Celje	4,9	7,8	11,2	7,0	6,4	5,9	6,1	13,5	17,0	21,4
PP Dravograd	12,8	5,4	9,2	7,8	6,4	11,1	14,1	22,2	37,6	30,7
PP Laško	19,5	10,4	11,8	12,3	5,7	10,6	16,2	12,3	18,7	10,8
PP Mozirje	14,1	13,0	15,2	32,9	19,7	13,8	17,4	19,0	41,5	51,5
PP Radlje ob Dravi	17,1	10,9	14,7	14,9	11,4	11,8	17,2	26,9	26,0	18,6
PP Ravne na Koroškem	12,2	13,7	14,0	24,4	16,1	16,0	17,9	15,5	13,1	13,6
PP Rogaška Slatina	7,1	25,2	52,5	7,2	9,1	18,8	14,9	14,8	13,8	18,3
PP Slovenj Gradec	15,2	7,6	15,6	12,1	16,2	6,4	13,3	20,4	27,4	29,5
PP Slovenske Konjice	13,0	14,7	26,4	13,3	24,3	15,8	17,5	23,8	17,2	17,6
PP Šentjur pri Celju	20,9	9,7	23,1	18,3	19,2	17,7	28,2	30,9	14,9	27,0
PP Šmarje pri Jelšah	13,6	11,3	16,7	14,9	13,0	10,6	14,4	19,0	19,0	15,7
PP Velenje	7,0	6,0	13,3	12,6	11,0	9,6	18,3	10,8	21,9	28,5
PP Žalec	5,1	14,6	20,0	19,9	22,6	13,2	14,6	17,7	13,4	12,9
PPIU PU Celje	0,0	0,0	0,0	100,0	100,0	100,0	100,0	100,0	100,0	100,0
PPP Celje	0,0	100,0	100,0	0,0	100,0	100,0	100,0	0,0	0,0	100,0
PU Celje	0,0	0,0	0,0	50,0	0,0	0,0	0,0	0,0	0,0	0,0
Sektor unif.poli.Celje	0,0	0,0	100,0	100,0	0,0	0,0	0,0	0,0	0,0	0,0
SKP CE	68,0	59,6	49,4	39,6	57,2	65,7	65,8	47,5	64,5	81,3
Skupaj	**14,0**	**13,3**	**19,0**	**14,5**	**16,4**	**16,2**	**18,4**	**18,2**	**23,7**	**29,0**

Fizične osebe v kaznivih dejanjih

Fizične osebe	Leto									
	2012	2013	2014	2015	2016	2017	2018	2019	2020	2021
Število ovadenih oseb	3.163	3.076	3.075	2.525	2.618	2.697	2.370	2.525	2.577	2.318
Število oškodovanih oseb	5.998	5.655	5.565	4.702	4.380	4.069	3.786	4.107	3.977	3.118

Struktura ovadenih oseb*

Spol

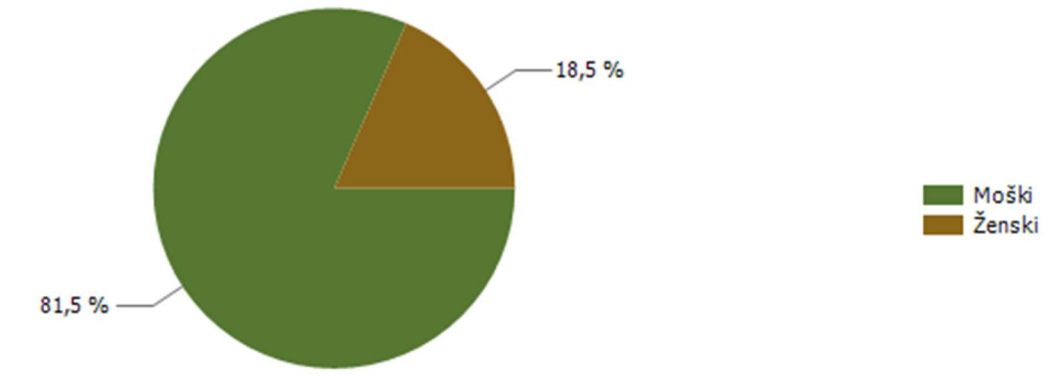

Starost

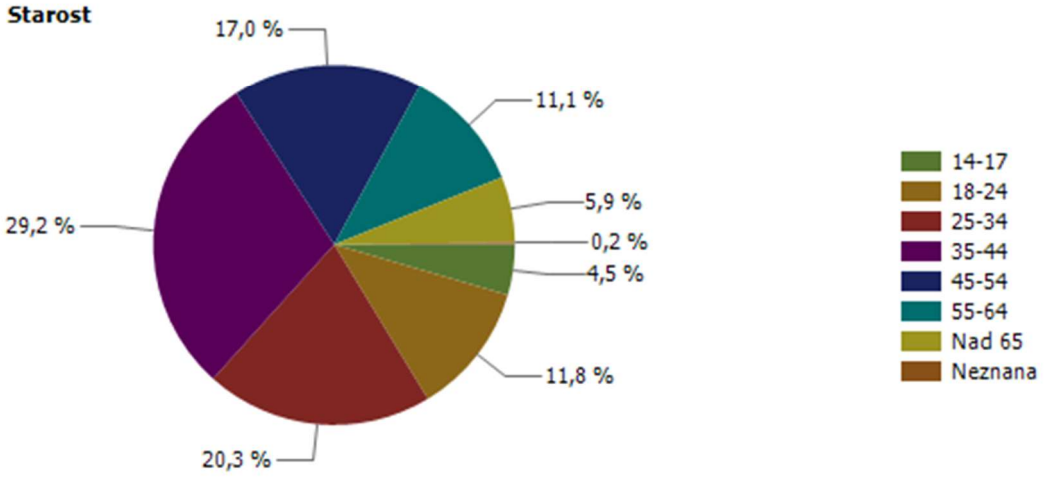

Državljanstvo

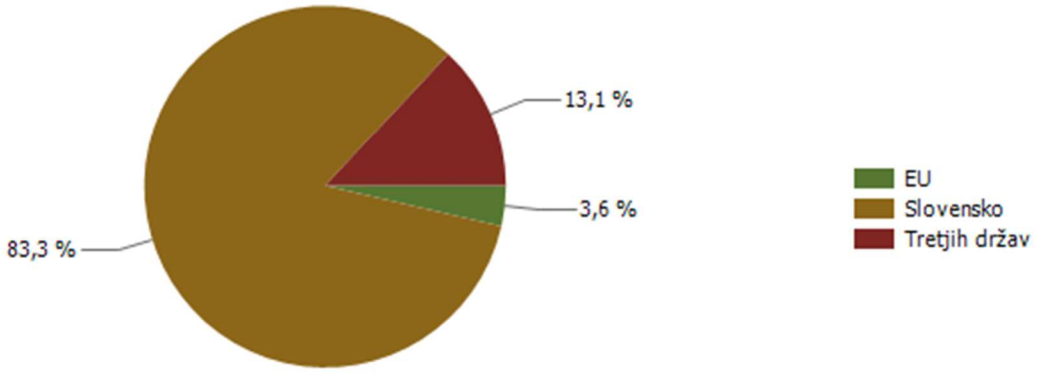

* Prikazana je struktura za leto, za katero se poroča.

Struktura oškodovanih oseb*

Spol

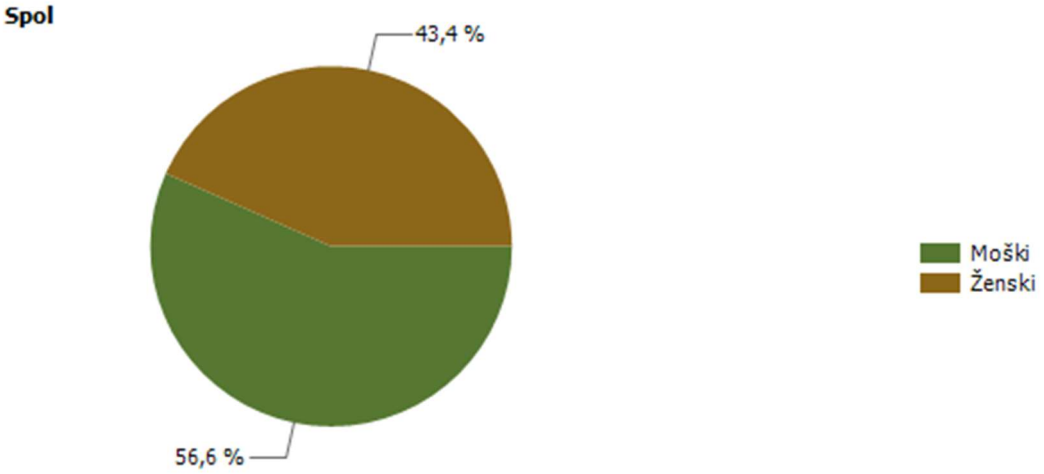

Starost

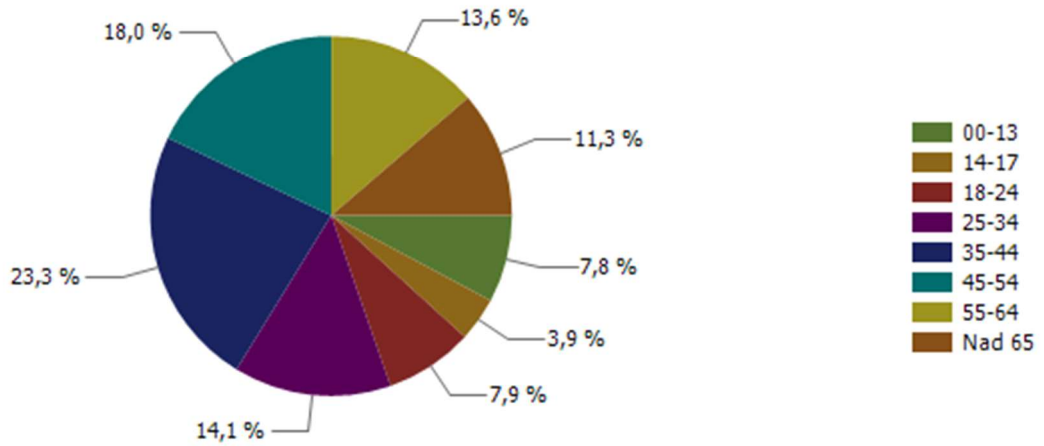

Državljanstvo

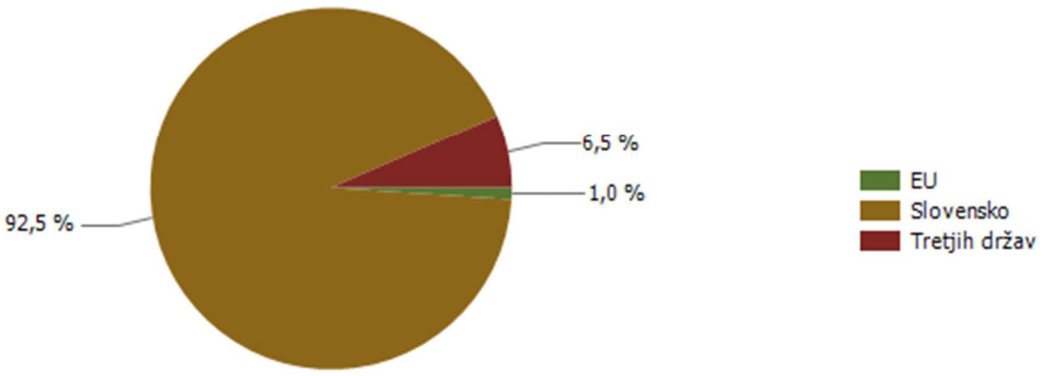

* Prikazana je struktura za leto, za katero se poroča.

Pravne osebe v kaznivih dejanjih

Pravne osebe	Leto									
	2012	2013	2014	2015	2016	2017	2018	2019	2020	2021
Število kaznivih dejanj, obravnavanih na podlagi Zakona o odgovornosti pravnih oseb [25. člen]	386	434	477	537	386	228	324	221	466	199
Število ovadenih oseb	126	160	197	180	159	139	128	141	138	105
Število oškodovanih oseb	1.412	1.429	1.305	965	974	939	780	929	930	701

Kazniva dejanja splošne kriminalitete [najpogostejših 10]

Vrsta kaznivega dejanja	Število kaznivih dejanj					Delež preiskanih kaznivih dejanj [v %]				
	2017	2018	2019	2020	2021	2017	2018	2019	2020	2021
Tatvina	1.513	1.419	1.492	1.465	1.099	36,7	32,2	32,3	42,3	39,4
Velika tatvina	822	739	872	935	542	22,3	23,4	21,9	35,4	38,2
Goljufija	377	362	443	398	453	84,1	81,5	78,3	74,4	72,0
Poškodovanje tuje stvari	276	291	299	316	371	28,6	30,9	35,5	39,2	31,3
Neupravičena proizvodnja in promet s prepovedanimi drogami, nedovoljenimi snovmi v športu in predhod	282	269	182	180	330	95,4	96,3	95,1	93,3	97,0
Nasilje v družini	254	319	311	316	296	99,2	99,7	100,0	99,7	99,7
Grožnja	264	251	310	324	286	95,1	90,4	94,5	87,0	90,6
Zanemarjanje mladoletne osebe in surovo ravnanje	124	200	206	173	186	99,2	100,0	98,5	98,3	100,0
Lahka telesna poškodba	223	214	224	214	164	96,0	95,3	91,5	93,0	92,1
Ponarejanje listin	92	88	122	97	131	96,7	94,3	96,7	95,9	98,5
Druga kazniva dejanja	1.023	826	964	1.050	909	76,7	73,1	74,3	78,1	79,5
Skupaj	**5.250**	**4.978**	**5.425**	**5.468**	**4.767**	**59,4**	**58,5**	**58,0**	**62,5**	**66,0**

Kazniva dejanja zoper življenje in telo

Vrsta kaznivega dejanja	Število kaznivih dejanj					Delež preiskanih kaznivih dejanj [v %]				
	2017	2018	2019	2020	2021	2017	2018	2019	2020	2021
Uboj	1	1	2	2	1	100,0	100,0	100,0	100,0	100,0
Umor			1	3	2	0,0	0,0	100,0	100,0	100,0
Posebno huda telesna poškodba	1	1				100,0	100,0	0,0	0,0	0,0
Huda telesna poškodba	30	20	17	35	16	93,3	90,0	94,1	82,9	93,8
Lahka telesna poškodba	223	214	224	214	164	96,0	95,3	91,5	93,0	92,1
Druga kazniva dejanja	11	6	9	26	13	100,0	100,0	100,0	100,0	92,3
Skupaj	**266**	**242**	**253**	**280**	**196**	**95,9**	**95,0**	**92,1**	**92,5**	**92,3**

Umori in uboji - brez pravne podlage za pregon*

Vrsta kaznivega dejanja	Število kaznivih dejanj							
	2012	2013	2014	2015	2016	2017	2018	2021
Uboj	2	1						
Umor	1		2	1	1	2	1	1
Skupaj	**3**	**1**	**2**	**1**	**1**	**2**	**1**	**1**

* Ni podlage za podajo kaznivega dejanja, kar vključuje tudi smrt storilca pred podajo kazenske ovadbe.

Kazniva dejanja zoper spolno nedotakljivost

Vrsta kaznivega dejanja	Število kaznivih dejanj					Delež preiskanih kaznivih dejanj [v %]				
	2017	2018	2019	2020	2021	2017	2018	2019	2020	2021
Posilstvo	9	9	5	2	6	100,0	100,0	100,0	100,0	83,3
Spolno nasilje	11	10	10	10	11	90,9	100,0	90,0	90,0	90,9
Kršitev spolne nedotakljivosti z zlorabo položaja		2	1	2		0,0	100,0	100,0	100,0	0,0
Spolni napad na osebo,mlajšo od petnajst let	22	8	24	20	15	90,9	100,0	95,8	95,0	86,7
Prikazovanje, izdelava, posest in posredovanje pornografskega gradiva	47	18	21	22	13	89,4	88,9	95,2	90,9	84,6
Druga kazniva dejanja	4	8	4	4	15	50,0	100,0	100,0	100,0	100,0
Skupaj	**93**	**55**	**65**	**60**	**60**	**89,2**	**96,4**	**95,4**	**93,3**	**90,0**

Kazniva dejanja zoper zakonsko zvezo, družino in otroke

Vrsta kaznivega dejanja	Število kaznivih dejanj					Delež preiskanih kaznivih dejanj [v %]				
	2017	2018	2019	2020	2021	2017	2018	2019	2020	2021
Odvzem mladoletne osebe	32	37	29	61	46	100,0	97,3	86,2	90,2	93,5
Nasilje v družini	254	319	311	316	296	99,2	99,7	100,0	99,7	99,7
Zanemarjanje mladoletne osebe in surovo ravnanje	124	200	206	173	186	99,2	100,0	98,5	98,3	100,0
Neplačevanje preživnine	23	15	26	17	11	100,0	100,0	100,0	100,0	90,9
Druga kazniva dejanja		1				0,0	100,0	0,0	0,0	0,0
Skupaj	**433**	**572**	**572**	**567**	**539**	**99,3**	**99,7**	**98,8**	**98,2**	**99,1**

Kazniva dejanja zoper premoženje

Vrsta kaznivega dejanja	Število kaznivih dejanj					Delež preiskanih kaznivih dejanj [v %]				
	2017	2018	2019	2020	2021	2017	2018	2019	2020	2021
Poškodovanje tuje stvari	276	291	299	316	371	28,6	30,9	35,5	39,2	31,3
Velika tatvina	822	739	872	935	542	22,3	23,4	21,9	35,4	38,2
Tatvina	1.513	1.419	1.492	1.465	1.099	36,7	32,2	32,3	42,3	39,4
Rop	12	23	26	21	9	66,7	69,6	65,4	52,4	88,9
Roparska tatvina	7	11	6	9	6	85,7	63,6	83,3	100,0	83,3
Zatajitev	234	190	248	213	126	47,0	42,1	42,3	51,2	46,0
Goljufija	377	362	443	398	453	84,1	81,5	78,3	74,4	72,0
Požig	7	16	6	7	7	57,1	31,3	33,3	42,9	28,6
Druga kazniva dejanja	151	69	86	84	91	78,1	69,6	74,4	70,2	67,0
Skupaj	**3.399**	**3.120**	**3.478**	**3.448**	**2.704**	**40,6**	**37,5**	**37,9**	**45,3**	**45,0**

Iskana in najdena vozila

Vrsta kaznivega dejanja	Število iskanih vozil					Število najdenih vozil				
	2017	2018	2019	2020	2021	2017	2018	2019	2020	2021
Avtobus	2			1					1	
Delovno vozilo				1						
Kolo z motorjem	15	10	17	11	10	3	6	7	3	5
Kombinirano vozilo			1					1		
Lahki priklopnik	1	3			1					
Motorno kolo	6	2	4	3	2	1	1	1	1	
Osebni avtomobil	35	23	41	21	23	22	9	17	8	10
Osebni specialni	1									
Priklopno vozilo	4		2	1	4	2				
Štirikolo	1			2	2					1
Tovorno vozilo	2	3	3	6	1	1	2	1	5	
Traktor		1	1	4	1			1	1	
Vlečno vozilo	1			1	1	1			1	
Ostalo	1									
Skupaj	**69**	**42**	**69**	**51**	**45**	**30**	**18**	**28**	**20**	**16**

Kazniva dejanja gospodarske kriminalitete

Vrsta kaznivega dejanja	Število kaznivih dejanj					Materialna škoda [v 1.000 EUR]				
	2017	2018	2019	2020	2021	2017	2018	2019	2020	2021
Uporaba ponarejenega negotovinskega plačilnega sredstva	127	106	138	256	96	73	43	54	94	68
Ponareditev ali uničenje poslovnih listin	33	56	50	108	81	0	0	0	0	0
Poneverba in neupravičena uporaba tujega premoženja	33	34	46	277	55	721	237	827	3.330	1.011
Kršitev temeljnih pravic delavcev	119	181	87	47	54	3.087	879	2.158	952	3.467
Poslovna goljufija	108	73	70	72	51	5.986	25.540	4.022	3.128	779
Goljufija	39	54	67	25	41	2.278	12.925	1.125	4.049	2.090
Ponarejanje denarja	133	79	103	127	38	12	6	8	4	2
Davčna zatajitev	2	12	17	24	21	0	1.095	1.920	3.178	2.466
Zloraba položaja ali zaupanja pri gospodarski dejavnosti	11	15	16	26	18	4.439	11.839	7.460	6.648	2.831
Oškodovanje upnikov	7	6	7	13	10	1.076	579	3.829	918	5.432
Zloraba uradnega položaja ali uradnih pravic	3	3	5	4	6	91	0	1.054	273	0
Pranje denarja	9		6	3	5	0		0	0	0
Povzročitev stečaja z goljufijo ali nevestnim poslovanjem	2		4	3	1	17		888	681	26
Zloraba negotovinskega plačilnega sredstva	2	6	7	2	1	1	3	3	1	1
Goljufija na škodo Evropske unije	1	2	5	12	1	158	326	215	2.575	18
Oderuštvo	8	11	2	1	1	22	66	0	6	11
Druga kazniva dejanja	323	240	165	136	251	404	1.256	684	6.910	984
Skupaj	960	878	795	1.136	731	18.363	54.794	24.247	32.748	19.186

Druga kazniva dejanja gospodarske kriminalitete po številu [najpogostejših 10]

Vrsta kaznivega dejanja	Število kaznivih dejanj									
	2012	2013	2014	2015	2016	2017	2018	2019	2020	2021
Ponarejanje listin	111	40	25	13	12	35	88	54	34	103
Napad na informacijski sistem	11	10	11	22	44	22	30	20	31	37
Zloraba osebnih podatkov	28	22	13	21	13	22	16	24	18	36
Overitev lažne vsebine	3	2	1	3	2	6	8	1	5	24
Izdaja tajnih podatkov						1				17
Posebni primeri ponarejanja listin	2	1		1		1	1	1	8	6
Zatajitev	1	7	12	1	9	11	5	10	4	6
Velika tatvina	40	29	12	7	20	107	21	11	6	3
Neupravičena uporaba tuje oznake ali modela		1	5		1	5	1	1		3
Oviranje pravosodnih in drugih državnih organov			2			1				2

Druga kazniva dejanja gospodarske kriminalitete po materialni škodi [najpogostejših 10]

Vrsta kaznivega dejanja	Materialna škoda [v 1.000 EUR]									
	2012	2013	2014	2015	2016	2017	2018	2019	2020	2021
Napad na informacijski sistem	2	1	1	2	24	60	23	33	1.426	727
Zatajitev	112	522	177	1	227	42	641	94	49	137
Kršitev pravic pri zaposlovanju ali brezposelnosti			0		0					36
Preslepitev pri pridobitvi in uporabi posojila ali ugodnosti		980	100		186	33	139	177	445	35
Zloraba osebnih podatkov	6	3	6	3	4	4	0	9	7	25
Zloraba izvršbe	3	30	3.019	4	13		0	25	36	12
Neupravičena uporaba tuje oznake ali modela		10	5		0	0	0	0		10
Velika tatvina	75	39	28	13	97	217	29	69	10	2
Preprečitev vrnitve na delo										1
Preslepitev kupcev					0			4		0

Zaključene finančne preiskave po Zakonu o kazenskem postopku*

Zaključene finančne preiskave po ZKP	Leto							
	2014	2015	2016	2017	2018	2019	2020	2021
Število finančnih preiskav	28	18	20	25	75	131	120	92
Število pravnih oseb, ki so bile obravnavane v finančnih preiskavah	34	16	18	10	21	55	66	46
Število fizičnih oseb, ki so bile obravnavane v finančnih preiskavah	24	18	28	35	107	133	122	88
Višina premoženjske koristi [v 1.000 EUR]	19.384	2.573	13.707	8.528	8.709	48.484	19.967	6.515
Višina škode [v 1.000 EUR]	10.225	2.123	10.829	5.622	4.924	45.085	10.244	7.107
Število podanih pobud	13	6	11	7	26	18	26	17
Število pravnih oseb, zoper katere je bila podana pobuda	17	9	11	2	4	2	12	8
Število fizičnih oseb, zoper katere je bila podana pobuda	17	6	13	17	40	22	29	13
Število poročil	18	14	12	19	52	119	98	77

* Podatki se zbirajo od leta 2014.

Kazniva dejanja korupcijske kriminalitete

Vrsta kaznivega dejanja	Število kaznivih dejanj									
	2012	2013	2014	2015	2016	2017	2018	2019	2020	2021
Kršitev proste odločitve volivcev	0	0	0	0	0	0	0	0	0	0
Sprejemanje podkupnine pri volitvah	0	0	0	0	0	0	0	0	0	0
Nedovoljeno sprejemanje daril	0	1	0	1	2	1	9	0	0	1
Nedovoljeno dajanje daril	0	0	0	0	3	1	9	0	0	1
Jemanje podkupnine	0	2	0	0	0	12	2	1	0	0
Dajanje podkupnine	0	2	2	0	2	9	0	2	0	1
Sprejemanje koristi za nezakonito posredovanje	0	5	3	6	0	1	2	0	0	0
Dajanje daril za nezakonito posredovanje	0	0	1	6	0	0	2	0	0	0
Skupaj	**0**	**10**	**6**	**13**	**7**	**24**	**24**	**3**	**0**	**3**
Kazniva dejanja z elementi korupcije [vsaj ena kriminalistična označba 244K ali 261K]	0	0	2	1	0	0	0	0	9	2

Kazniva dejanja organizirane kriminalitete [najpogostejših 10]

Vrsta kaznivega dejanja	Število kaznivih dejanj					Delež preiskanih kaznivih dejanj [v %]				
	2017	2018	2019	2020	2021	2017	2018	2019	2020	2021
Neupravičena proizvodnja in promet s prepovedanimi drogami, nedovoljenimi snovmi v športu in predhod	30	51	11	11	68	100,0	100,0	100,0	100,0	100,0
Prepovedano prehajanje meje ali ozemlja države		3	19	4	11	0,0	100,0	100,0	100,0	100,0
Druga kazniva dejanja	2	18	2	30		100,0	100,0	50,0	100,0	0,0
Skupaj	**32**	**72**	**32**	**45**	**79**	**100,0**	**100,0**	**96,9**	**100,0**	**100,0**

Kazniva dejanja mladoletniške kriminalitete [najpogostejših 10]

Vrsta kaznivega dejanja	Število kaznivih dejanj					Delež preiskanih kaznivih dejanj [v %]				
	2017	2018	2019	2020	2021	2017	2018	2019	2020	2021
Tatvina	38	21	31	14	15	100,0	100,0	100,0	100,0	100,0
Nasilništvo	11	8	12	10	13	100,0	100,0	100,0	100,0	100,0
Goljufija	3	3	4	2	12	100,0	100,0	100,0	100,0	100,0
Poškodovanje tuje stvari	8	8	5	11	12	100,0	87,5	100,0	100,0	100,0
Grožnja	4	8	4	14	11	100,0	100,0	100,0	100,0	100,0
Lahka telesna poškodba	19	10	15	12	7	100,0	100,0	100,0	100,0	100,0
Huda telesna poškodba	1	3	1	1	6	100,0	100,0	100,0	100,0	100,0
Velika tatvina	6	9	5	8	6	100,0	100,0	100,0	100,0	100,0
Omogočanje uživanja prepovedanih drog ali nedovoljenih snovi v športu	5	3	2	10	6	100,0	100,0	100,0	100,0	100,0
Neupravičena proizvodnja in promet s prepovedanimi drogami, nedovoljenimi snovmi v športu in predhod	27	27	15	18	5	100,0	100,0	100,0	100,0	100,0
Druga kazniva dejanja	32	37	32	33	25	100,0	100,0	100,0	97,0	100,0
Skupaj	**154**	**137**	**126**	**133**	**118**	**100,0**	**99,3**	**100,0**	**99,2**	**100,0**

Kazniva dejanja računalniške kriminalitete

Vrsta kaznivega dejanja	Število kaznivih dejanj					Delež preiskanih kaznivih dejanj [v %]				
	2017	2018	2019	2020	2021	2017	2018	2019	2020	2021
Kršitev materialnih avtorskih pravic		1	2			0,0	100,0	100,0	0,0	0,0
Napad na informacijski sistem	22	30	20	31	37	18,2	13,3	10,0	12,9	24,3
Zloraba informacijskega sistema	2	1	2	3	1	50,0	0,0	50,0	66,7	0,0
Zloraba osebnih podatkov	1				3	100,0	0,0	0,0	0,0	66,7
Skupaj	**25**	**32**	**24**	**34**	**41**	**24,0**	**15,6**	**20,8**	**17,6**	**26,8**

Zloraba prepovedanih drog

Vrsta kaznivega dejanja	Število kaznivih dejanj					Delež preiskanih kaznivih dejanj [v %]				
	2017	2018	2019	2020	2021	2017	2018	2019	2020	2021
Neupravičena proizvodnja in promet s prepovedanimi drogami, nedovoljenimi snovmi v športu in predhod	282	269	182	180	330	95,4	96,3	95,1	93,3	97,0
Omogočanje uživanja prepovedanih drog ali nedovoljenih snovi v športu	26	16	24	25	31	84,6	87,5	91,7	88,0	93,5
Skupaj	**308**	**285**	**206**	**205**	**361**	**94,5**	**95,8**	**94,7**	**92,7**	**96,7**

Kazniva dejanja povezana z orožjem

Vrsta kaznivega dejanja	Število kaznivih dejanj					Delež preiskanih kaznivih dejanj [v %]				
	2017	2018	2019	2020	2021	2017	2018	2019	2020	2021
Nedovoljena proizvodnja in promet orožja ali eksploziva	7	2	5	4	5	100,0	100,0	100,0	100,0	80,0
Skupaj	**7**	**2**	**5**	**4**	**5**	**100,0**	**100,0**	**100,0**	**100,0**	**80,0**

Zloraba prostitucije in trgovine z ljudmi

Vrsta kaznivega dejanja	Število kaznivih dejanj					Delež preiskanih kaznivih dejanj [v %]				
	2017	2018	2019	2020	2021	2017	2018	2019	2020	2021
Trgovina z ljudmi	1	11		29	1	100,0	100,0	0,0	100,0	100,0
Zloraba prostitucije	1	6	1		14	0,0	100,0	100,0	0,0	100,0
Skupaj	**2**	**17**	**1**	**29**	**15**	**50,0**	**100,0**	**100,0**	**100,0**	**100,0**

Oblike ogrožanja varnosti

Vrsta kaznivega dejanja	Število kaznivih dejanj					Delež preiskanih kaznivih dejanj [v %]				
	2017	2018	2019	2020	2021	2017	2018	2019	2020	2021
Grožnja	264	251	310	324	286	95,1	90,4	94,5	87,0	90,6
Izsiljevanje	55	34	20	34	44	47,3	47,1	25,0	38,2	36,4
Povzročitev splošne nevarnosti	41	30	29	37	35	75,6	76,7	79,3	75,7	68,6
Protipraven odvzem prostosti	2	3	5	2		100,0	33,3	100,0	100,0	0,0
Samovoljnost	8	2	3	5	5	75,0	100,0	66,7	80,0	100,0
Skupaj	**370**	**320**	**367**	**402**	**370**	**85,4**	**84,1**	**89,4**	**81,8**	**82,2**

Druge oblike kriminalitete

Vrsta kaznivega dejanja	Število kaznivih dejanj					Delež preiskanih kaznivih dejanj [v %]				
	2017	2018	2019	2020	2021	2017	2018	2019	2020	2021
Ponarejanje denarja	134	79	103	127	38	32,8	19,0	25,2	35,4	26,3
Prepovedano prehajanje meje ali ozemlja države	5	15	43	9	15	80,0	100,0	100,0	100,0	100,0
Tihotapstvo	2			1		100,0	0,0	0,0	100,0	0,0
Skupaj	**141**	**94**	**146**	**137**	**53**	**35,5**	**31,9**	**47,3**	**40,1**	**47,2**

Zaključni dokumenti obravnavanih kaznivih dejanj

Vrsta zaključnega dokumenta	Število zaključnih dokumentov									
	2012	2013	2014	2015	2016	2017	2018	2019	2020	2021
Kazenska ovadba	7.315	6.208	4.828	3.185	3.452	3.214	2.967	3.316	3.468	2.669
Poročilo v dopolnitev kazenske ovadbe [148/9 ZKP]	2.744	3.064	2.567	2.317	2.116	2.122	2.137	2.141	2.629	2.322
Poročilo o dejanjih brez pravne podlage za pregon [148/7 ZKP; 148/10 ZKP-E]	2.195	873	975	1.033	918	987	1.042	993	900	824
Kazenska ovadba – skrajšan postopek*	700	2.556	2.326	2.254	2.197	2.794	3.161	3.393	2.984	2.614

* Gre za kazenske ovadbe zoper znane storilce za bagatelna kazniva dejanja, in sicer za:
– tatvine po drugem odstavku 204. člena KZ-1, če višina vrednosti ukradene stvari ne presega 200 evrov,
– zatajitve po drugem in petem odstavku 208. člena KZ-1, če vrednost zatajene stvari ne presega 200 evrov,
– goljufije po petem odstavku 211. člena KZ-1, če povzročena premoženjska škoda ne presega 200 evrov,
– poškodovanje tuje stvari po prvem odstavku 220. člena KZ-1, če povzročena škoda ne presega 500 evrov, in
– kazensko ovadbo zoper neznanega storilca za kazniva dejanja, za katera je kot glavna kazen predpisana denarna kazen ali kazen zapora do treh let.

Preiskovalna dejanja pri preiskovanju kaznivih dejanj

Vrsta dejanja	Število dejanj									
	2012	2013	2014	2015	2016	2017	2018	2019	2020	2021
Število ogledov kraja kaznivega dejanja	3.121	3.502	3.248	2.827	2.372	1.976	2.165	2.313	1.943	1.703
Število hišnih preiskav	281	280	296	245	200	274	254	221	220	242
Število osebnih preiskav	30	31	55	29	19	27	26	43	25	32
Število zasegov predmetov	2.132	2.108	2.005	1.591	1.619	1.683	1.609	1.722	1.650	1.435
Število policijskih zaslišanj	74	77	95	93	75	89	87	68	96	92

Zasežene prepovedane droge za vsa kazniva ravnanja

Vrsta prepovedane droge	Merska enota	Količina oziroma število				
		2017	2018	2019	2020	2021
Amfetamin	Grami	1.129,7	82,5	1.100,9	236,7	4.895,3
	Mililitri		1,0			0,7
Benzodiazepini	Grami	0,8		0,3		
	Mililitri	227,0	33,0		65,0	80,0
	Tablete	1.059,0	182,5	522,5	1.961,0	936,0
Ekstazi	Grami	12,4	22,9	65,4	5,7	9,7
	Tablete	10,0	232,0	5.062,0	12.848,0	
Heroin	Grami	145,3	1.564,5	133,5	188,8	154,7
	Mililitri				10,3	
Kokain	Grami	10.215,4	1.596,0	186,1	994,4	438,0
	Mililitri	0,5				
Konoplja - rastlina	Kosi	676,5	20.446,0	126,0	3.427,1	13.079,0
Konoplja - rastlina (marihuana)	Grami	58.159,9	95.002,5	140.643,0	163.671,7	59.760,2
Konoplja - smola (hašiš)	Grami	0,5	62,9	897,3		1,1
	Mililitri	50,0	20,7	180,5		
Konoplja ekstrakti	Grami			1.172,3		396,3
	Mililitri	255,9	3.502,0	67,1	85,2	
Lsd	Grami	2,3	0,8			
	Kosi	19,0	19,0		33,0	
Metadon	Grami	0,8				0,1
	Mililitri	530,0	45,0	522,0		885,0
Metamfetamin	Grami	2,1	33,8	9,7	3,0	407,2
	Tablete	5,0	4,0	121,0	96,0	
Morfin	Grami				0,1	
Nedovoljene snovi v športu	Grami		8,6	12,1		30,5
	Mililitri	172,0	60,0	77,0	46,6	322,0
	Tablete	500,0			45,0	686,0
Ostale droge,ki se lahko upor.v medicini	Grami	17,4	0,1	0,5	0,5	657,3
	Tablete	297,0	350,0	58,5	196,0	55,0
Ostale droge,ki se ne uporab. v medicini	Grami	156,1	9,1		11,1	
	Mililitri		33,0			
	Tablete	2,0		2,0	8,0	5,0
Predhodne sestavine - prekurzorji	Mililitri				2,5	
Sintetični kanabinoidi	Grami	1,2	0,1	0,0		20,6
Sintetični katinoni	Grami					7,3

Zasežene prepovedane droge za kazniva dejanja organizirane kriminalitete

Vrsta prepovedane droge	Merska enota	Količina oziroma število				
		2017	2018	2019	2020	2021
Amfetamin	Grami			868,2	31,7	
Ekstazi	Tablete			4.897,0	12.757,0	
Heroin	Grami	0,4	106,0			35,3
Kokain	Grami	1,3	113,9	112,8	929,5	49,1
Konoplja - rastlina	Kosi	1,0				
Konoplja - rastlina (marihuana)	Grami	1.871,9	16,0	40.028,9	1.548,2	178,7
Konoplja - smola (hašiš)	Grami	0,2	15,1	8,8		
Metamfetamin	Grami	1,3				
Nedovoljene snovi v športu	Mililitri		50,0			

Razpisani ukrepi

Vrsta ukrepa	Število ukrepov									
	2012	2013	2014	2015	2016	2017	2018	2019	2020	2021
Ukrep na predlog sodišča zaradi neplačane globe [nad 300 EUR] za privedbo na prestajanje uklonilnega zapora	70	70	39	0	0	0	0	0	0	0
Ukrep na predlog sodišča zaradi izmikanja postopku [trajna odredba in tiralica]	29	44	36	51	39	19	27	31	21	21
Ukrep na predlog sodišča zaradi neznanega naslova bivanja in neuspešnega vročanja sodne pošte	49	48	48	48	46	46	50	38	30	44
Ukrep zaradi pobega gojenca iz Prevzgojnega doma Radeče	16	15	14	11	9	6	8	6	8	8
Ukrep zaradi pobega iz zapora	1	1	1	0	3	2	3	2	0	0
Evropski nalog za prijetje in predajo	0	1	0	0	0	0	1	3	0	0
Mednarodna tiralica, razpisana na predlog sodišča	0	1	0	1	0	0	0	0	0	0
Mednarodna tiralica na prošnjo tujega organa	0	0	0	0	0	0	0	0	0	0
Iskanje, ki ga razpiše policija, zaradi kaznivega dejanja	79	74	70	44	52	39	29	34	37	51
Ukrep zaradi pobega gojenca iz vzgojnega zavoda	2	1	1	0	0	1	0	0	1	0
Iskanje pogrešanega otroka in mladoletnika	13	7	6	7	22	12	12	19	10	7
Iskanje pogrešane odrasle osebe	45	31	36	24	33	25	27	22	19	30
Razglas za identifikacijo najdenega trupla	0	0	0	0	0	1	0	0	0	0
Hišni pripor	5	7	9	8	0	3	4	0	1	2
Hišni zapor	0	1	7	1	3	0	0	0	0	0
Ukrep prikrite in namenske kontrole	8	6	3	1	1	2	0	0	1	1
Ukrep zavrnitve vstopa v Slovenijo	1	3	3	7	17	17	18	12	28	14
Ukrep fotokopiranja listine	0	0	0	0	0	0	0	0	0	0
Drugi razpisi v tiraličnem registru	2	1	4	1	9	1	2	5	3	7

Zadetki preverjanj podatkov o iskanih osebah in predmetih v schengenskem informacijskem sistemu

Prikaz podatkov za število zadetkov v tujini je samo na ravni Policije.

Vrsta zadetka	Število zadetkov v Sloveniji na podlagi tujih razpisov				
	2017	2018	2019	2020	2021
Oseba, iskana zaradi izročitve ali predaje	5	9	6	3	4
Tujec, za katerega je razpisana zavrnitev vstopa ali prepoved bivanja	39	33	20	15	36
Odrasla oseba, ki je pogrešana ali potrebuje začasno policijsko zaščito	3	2	1	1	3
Mladoletna oseba, ki je pogrešana ali potrebuje začasno policijsko zaščito	4	1	0	1	2
Priča ali obdolženec, ki se mora zaradi kazenskega postopka zglasiti na sodišču, ali obsojenec, ki mu je treba vročiti sodbo ali vabilo za prestajanje zaporne kazni	61	98	85	43	75
Oseba, za katero so podatki vneseni zaradi prikrite kontrole	28	27	32	33	20
Vozilo, za katerega so podatki vneseni zaradi prikrite kontrole	5	1	5	2	3
Oseba, za katero so podatki vneseni zaradi namenske kontrole	6	6	8	8	7
Vozilo, za katerega so podatki vneseni zaradi namenske kontrole	0	0	0	0	3
Prikrita kontrola iz razlogov državne varnosti	2	4	5	5	9
Registrska tablica, iskana zaradi zasega ali zagotovitve dokazov v kazenskem postopku	0	3	2	6	3
Vozilo, iskano zaradi zasega ali zagotovitve dokazov v kazenskem postopku	3	3	3	9	3
Izgubljeno, ukradeno ali nezakonito prisvojeno vozilo	13	11	15	11	21
Listina, iskana zaradi zasega ali zagotovitve dokazov v kazenskem postopku	15	27	26	45	50
Bankovec, iskan zaradi zasega ali zagotovitve dokazov v kazenskem postopku	3	0	0	1	0
Orožje, iskano zaradi zasega ali zagotovitve dokazov v kazenskem postopku	0	0	0	0	0
Industrijska oprema, iskana zaradi zasega ali zagotovitve dokazov v kazenskem postopku	2	0	1	0	0
Plovila, iskana zaradi zasega ali zagotovitve dokazov v kazenskem postopku	0	0	0	0	0
Izvenkrmni motorji, iskani zaradi zasega ali zagotovitve dokazov v kazenskem postopku	0	0	0	0	0
Skupaj	**189**	**225**	**209**	**183**	**239**

2. VZDRŽEVANJE JAVNEGA REDA IN ZAGOTAVLJANJE SPLOŠNE VARNOSTI LJUDI IN PREMOŽENJA

Število kršitev predpisov o javnem redu

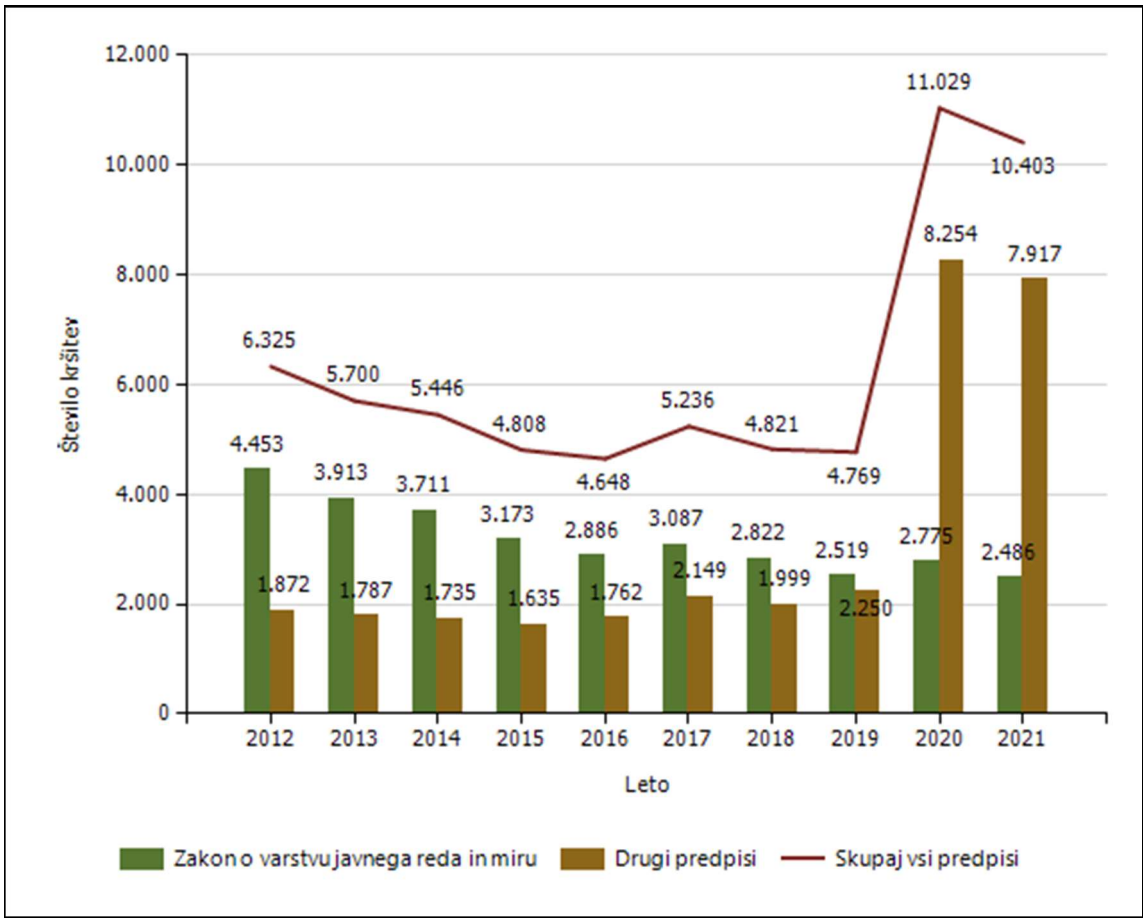

Število kršitev drugih predpisov o javnem redu [najpogostejših 5]

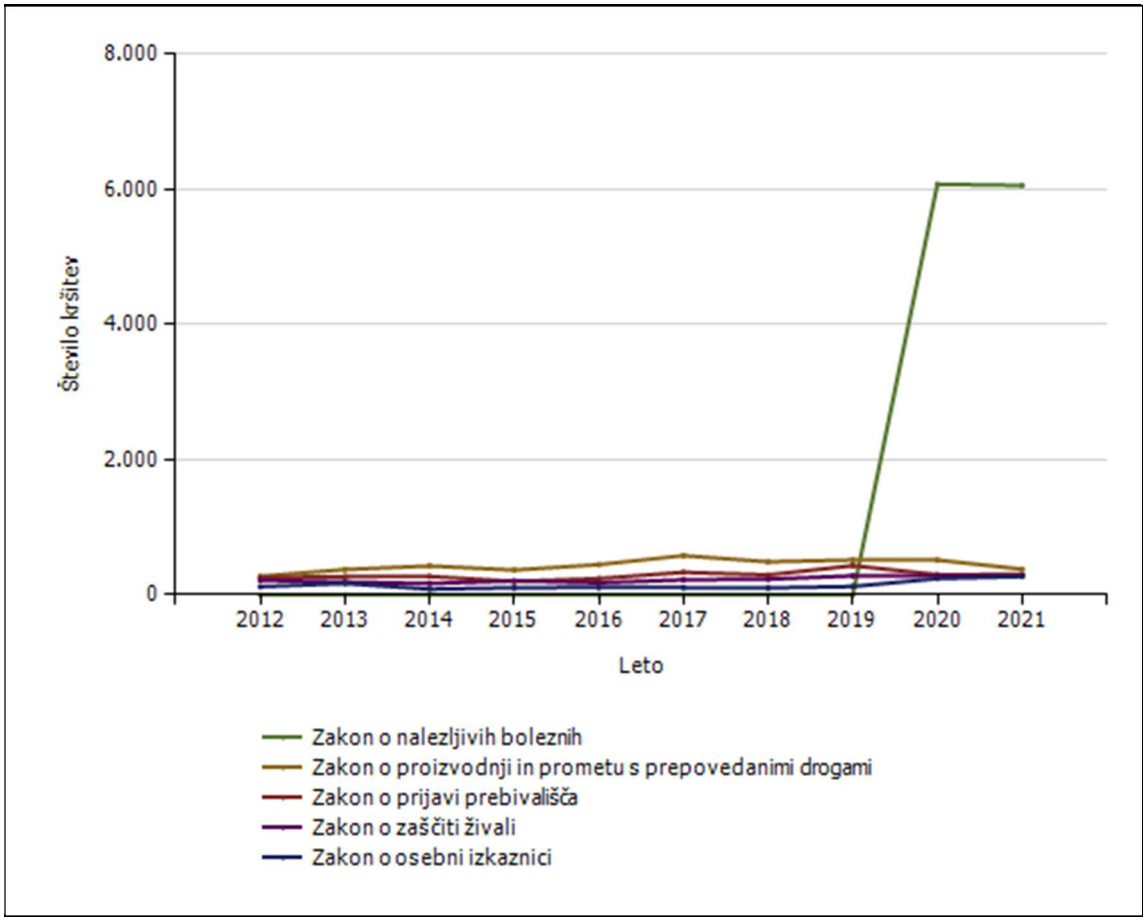

Število kršitev drugih predpisov o javnem redu [najpogostejših 10]

Predpis	Število kršitev									
	2012	2013	2014	2015	2016	2017	2018	2019	2020	2021
Zakon o nalezljivih boleznih	0	0	0	2	0	0	0	0	6.074	6.054
Zakon o proizvodnji in prometu s prepovedanimi drogami	278	378	432	371	451	584	492	520	518	383
Zakon o prijavi prebivališča	260	274	277	202	245	338	299	435	302	306
Zakon o zaščiti živali	220	194	171	211	182	227	235	285	286	290
Zakon o osebni izkaznici	125	173	87	109	113	111	106	128	244	276
Zakon o zasebnem varovanju	60	70	91	87	89	89	82	80	75	98
Zakon o nalogah in pooblastilih policije	6	88	121	117	96	100	128	157	139	87
Zakon o orožju	92	86	106	131	116	116	128	117	86	75
Zakon o veterinarskih merilih skladnosti	11	21	7	11	2	15	74	75	83	44
Zakon o javnih zbiranjih	159	107	103	92	120	89	64	86	27	42
Drugi predpisi	661	396	340	302	348	480	391	367	420	262
Skupaj	**1.872**	**1.787**	**1.735**	**1.635**	**1.762**	**2.149**	**1.999**	**2.250**	**8.254**	**7.917**

Število kršitev predpisov o javnem redu po enotah

Enota, ki je kršitev obravnavala	Število kršitev									
	2012	2013	2014	2015	2016	2017	2018	2019	2020	2021
PMP Bistrica ob Sotli	42	54	5	3	15	16	24	25	133	66
PMP Rogatec	16	55	16	17	29	47	67	124	378	148
PP Celje	1.565	1.464	1.484	1.297	1.088	1.289	1.105	1.093	2.337	2.170
PP Dravograd	92	116	113	92	135	127	130	95	211	292
PP Laško	232	194	223	265	238	272	266	233	503	437
PP Mozirje	208	181	193	203	159	179	115	129	357	486
PP Radlje ob Dravi	335	261	244	172	217	181	180	201	508	504
PP Ravne na Koroškem	488	442	393	374	400	345	339	299	747	622
PP Rogaška Slatina	347	284	246	195	200	264	218	215	339	706
PP Slovenj Gradec	494	449	401	385	283	278	257	261	664	662
PP Slovenske Konjice	538	454	384	309	347	402	345	244	676	559
PP Šentjur pri Celju	210	147	175	135	168	137	168	127	323	412
PP Šmarje pri Jelšah	313	224	219	200	172	223	205	190	316	317
PP Velenje	794	732	754	590	650	717	655	718	1.745	1.371
PP VSP CE	216	243	207	163	106	158	197	219	698	418
PP Žalec	385	318	324	300	288	370	367	425	755	593
PPIU PU Celje				51	97	142	103	106	198	201
PPP Celje	49	80	47	47	55	89	79	65	141	439
PU Celje	1									
Sektor unif.poli.Celje		2	18	10	1					
SKP CE							1			
Skupaj	**6.325**	**5.700**	**5.446**	**4.808**	**4.648**	**5.236**	**4.821**	**4.769**	**11.029**	**10.403**

Število kršitev Zakona o varstvu javnega reda in miru po enotah

Enota, ki je kršitev obravnavala	Število kršitev									
	2012	2013	2014	2015	2016	2017	2018	2019	2020	2021
PMP Bistrica ob Sotli	6	16			3	1	4			
PMP Rogatec	2	2	1			1	1	2		1
PP Celje	1.212	1.111	1.107	963	786	879	757	725	847	734
PP Dravograd	56	76	68	48	60	73	91	56	38	36
PP Laško	184	136	150	190	169	163	155	130	154	149
PP Mozirje	145	109	106	110	74	105	71	64	75	99
PP Radlje ob Dravi	176	170	163	108	121	112	117	95	93	89
PP Ravne na Koroškem	364	317	263	264	269	236	237	193	237	175
PP Rogaška Slatina	216	179	157	111	128	168	128	109	83	75
PP Slovenj Gradec	361	306	273	241	178	158	159	163	150	119
PP Slovenske Konjice	352	298	276	206	204	250	214	133	144	172
PP Šentjur pri Celju	135	102	124	94	113	68	77	69	76	115
PP Šmarje pri Jelšah	215	164	131	134	118	132	119	130	126	92
PP Velenje	631	561	536	413	435	417	401	377	391	385
PP VSP CE	121	116	118	65	23	33	27	23	42	30
PP Žalec	252	219	209	192	170	250	233	232	295	185
PPIU PU Celje				5	18	14	9	6	3	2
PPP Celje	25	31	28	29	16	27	22	12	21	28
Sektor unif.poli.Celje			1		1					
Skupaj	**4.453**	**3.913**	**3.711**	**3.173**	**2.886**	**3.087**	**2.822**	**2.519**	**2.775**	**2.486**

Število kršitev drugih predpisov o javnem redu po enotah

Enota, ki je kršitev obravnavala	Število kršitev									
	2012	2013	2014	2015	2016	2017	2018	2019	2020	2021
PMP Bistrica ob Sotli	36	38	5	3	12	15	20	25	133	66
PMP Rogatec	14	53	15	17	29	46	66	122	378	147
PP Celje	353	353	377	334	302	410	348	368	1.490	1.436
PP Dravograd	36	40	45	44	75	54	39	39	173	256
PP Laško	48	58	73	75	69	109	111	103	349	288
PP Mozirje	63	72	87	93	85	74	44	65	282	387
PP Radlje ob Dravi	159	91	81	64	96	69	63	106	415	415
PP Ravne na Koroškem	124	125	130	110	131	109	102	106	510	447
PP Rogaška Slatina	131	105	89	84	72	96	90	106	256	631
PP Slovenj Gradec	133	143	128	144	105	120	98	98	514	543
PP Slovenske Konjice	186	156	108	103	143	152	131	111	532	387
PP Šentjur pri Celju	75	45	51	41	55	69	91	58	247	297
PP Šmarje pri Jelšah	98	60	88	66	54	91	86	60	190	225
PP Velenje	163	171	218	177	215	300	254	341	1.354	986
PP VSP CE	95	127	89	98	83	125	170	196	656	388
PP Žalec	133	99	115	108	118	120	134	193	460	408
PPIU PU Celje				46	79	128	94	100	195	199
PPP Celje	24	49	19	18	39	62	57	53	120	411
PU Celje	1									
Sektor unif.poli.Celje		2	17	10						
SKP CE							1			
Skupaj	**1.872**	**1.787**	**1.735**	**1.635**	**1.762**	**2.149**	**1.999**	**2.250**	**8.254**	**7.917**

Spol kršiteljev predpisov o javnem redu

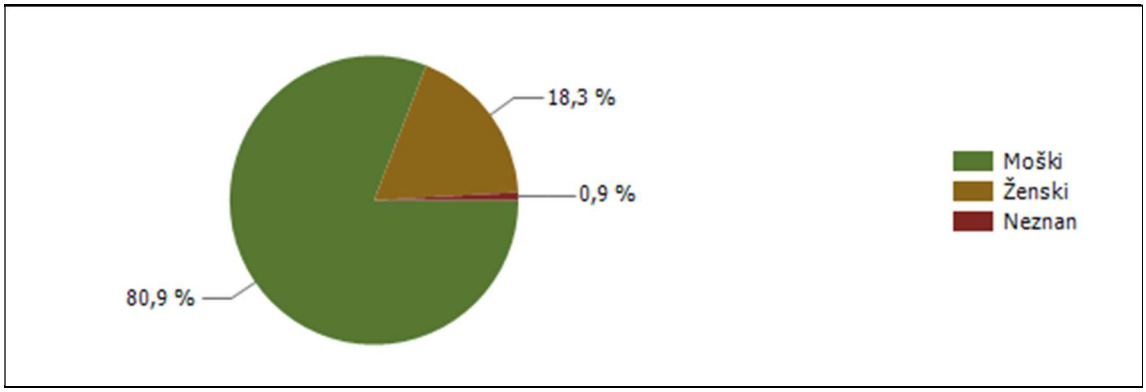

* Prikazana je struktura za leto, za katero se poroča.

Spol kršiteljev predpisov o javnem redu

Spol	Število oseb									
	2012	2013	2014	2015	2016	2017	2018	2019	2020	2021
Moški	2.982	2.643	2.496	2.207	2.130	2.462	2.216	2.037	4.253	2.280
Ženski	587	556	497	442	430	525	509	515	929	515
Neznan	99	72	61	64	60	92	61	61	53	24
Skupaj	**3.668**	**3.271**	**3.054**	**2.713**	**2.620**	**3.079**	**2.786**	**2.613**	**5.235**	**2.819**

Starost kršiteljev predpisov o javnem redu

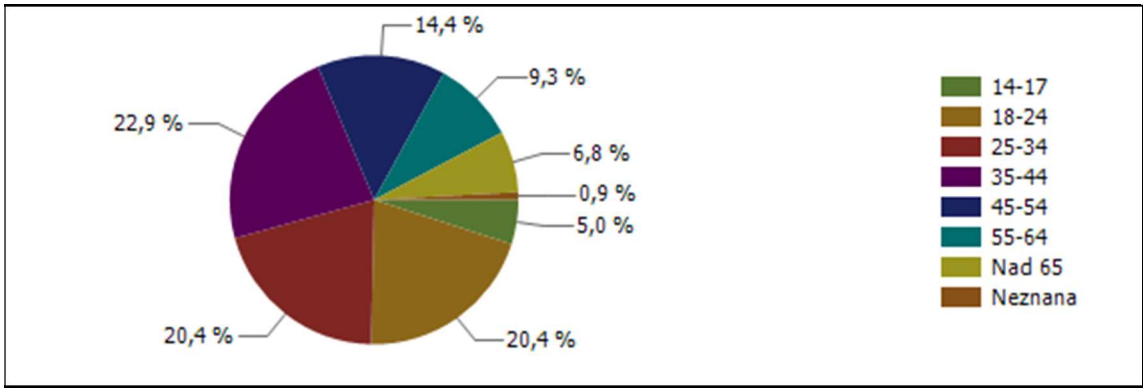

* Prikazana je struktura za leto, za katero se poroča.

Starost kršiteljev predpisov o javnem redu

Starost	Število oseb									
	2012	2013	2014	2015	2016	2017	2018	2019	2020	2021
14-17	194	166	174	131	141	145	167	157	282	140
18-24	648	626	575	486	490	542	472	473	1.110	574
25-34	885	796	708	658	588	694	624	521	1.197	575
35-44	685	586	590	529	537	634	609	593	1.107	646
45-54	580	545	477	397	358	440	381	386	724	405
55-64	383	331	306	288	288	312	287	250	482	262
Nad 65	194	148	162	160	158	218	184	172	280	193
Neznana	99	73	62	64	60	94	62	61	53	24
Skupaj	**3.668**	**3.271**	**3.054**	**2.713**	**2.620**	**3.079**	**2.786**	**2.613**	**5.235**	**2.819**

Državljanstvo kršiteljev predpisov o javnem redu

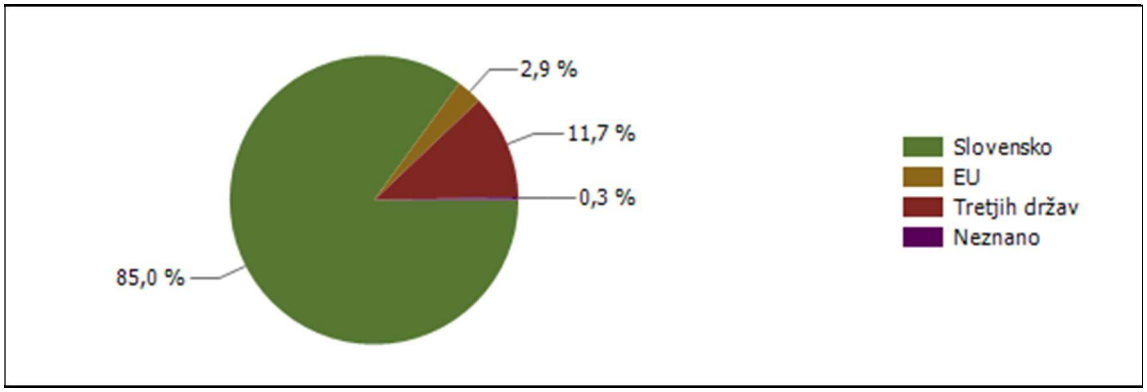

* Prikazana je struktura za leto, za katero se poroča.

Državljanstvo kršiteljev predpisov o javnem redu

Državljanstvo	Število oseb									
	2012	2013	2014	2015	2016	2017	2018	2019	2020	2021
Slovensko	3.414	3.001	2.824	2.506	2.375	2.753	2.426	2.218	4.020	2.397
EU	108	126	112	80	115	137	143	129	133	82
Tretjih držav	136	142	113	121	121	172	202	260	1.078	331
Neznano	10	2	5	6	9	17	15	6	4	9
Skupaj	**3.668**	**3.271**	**3.054**	**2.713**	**2.620**	**3.079**	**2.786**	**2.613**	**5.235**	**2.819**

Število kršitev Zakona o varstvu javnega reda in miru

	Število kršitev									
	2012	2013	2014	2015	2016	2017	2018	2019	2020	2021
Izzivanje ali spodbujanje k pretepu [6/1 ZJRM-1]	1.030	884	859	845	731	854	823	690	753	656
Nedostojno vedenje do uradne osebe [7/2 ZJRM-1]	483	462	428	305	294	336	266	264	317	315
Povzročanje hrupa z akustičnimi aparati [8/2 ZJRM-1]	229	180	182	174	142	175	187	160	203	284
Nasilje v družini [6/4 ZJRM-1 v povezavi s 6/1, 6/2 in 6/3 ZJRM-1]	686	605	565	481	428	417	395	358	372	270
Neupoštevanje odredbe uradne osebe [22/1 ZJRM-1]	417	369	383	317	316	338	300	251	366	251
Prepiranje, vpitje ali nedostojno vedenje [7/1 ZJRM-1]	646	533	520	402	354	338	279	250	246	201
Motenje nočnega miru s hrupom [8/1 ZJRM-1]	157	178	105	124	90	113	111	166	178	198
Udarjanje [6/2 ZJRM-1]	393	331	352	270	238	225	207	163	145	151
Pretepanje [6/3 ZJRM-1]	61	59	64	45	48	40	59	24	19	16
Prenočevanje na javnem kraju [10 ZJRM-1]	29	20	14	15	12	26	20	19	16	14
Vzbujanje nestrpnosti [20 ZJRM-1]	3	6	9	6	12	7	6	10	9	7
Vsiljivo ali žaljivo nadlegovanje z beračenjem na javnem kraju [9 ZJRM-1]	17	32	21	24	48	39	32	14	9	7
Vandalizem [16 ZJRM-1]	21	23	19	13	4	10	8	8	12	6
Prepoved zadrževanja mlajšim od 16 let v gost. obr. na prir.	3	1					1			
Druge kršitve	278	230	190	152	169	169	128	142	130	110
Skupaj	**4.453**	**3.913**	**3.711**	**3.173**	**2.886**	**3.087**	**2.822**	**2.519**	**2.775**	**2.486**

Število kršitev Zakona o varstvu javnega reda in miru [najpogostejših 5]

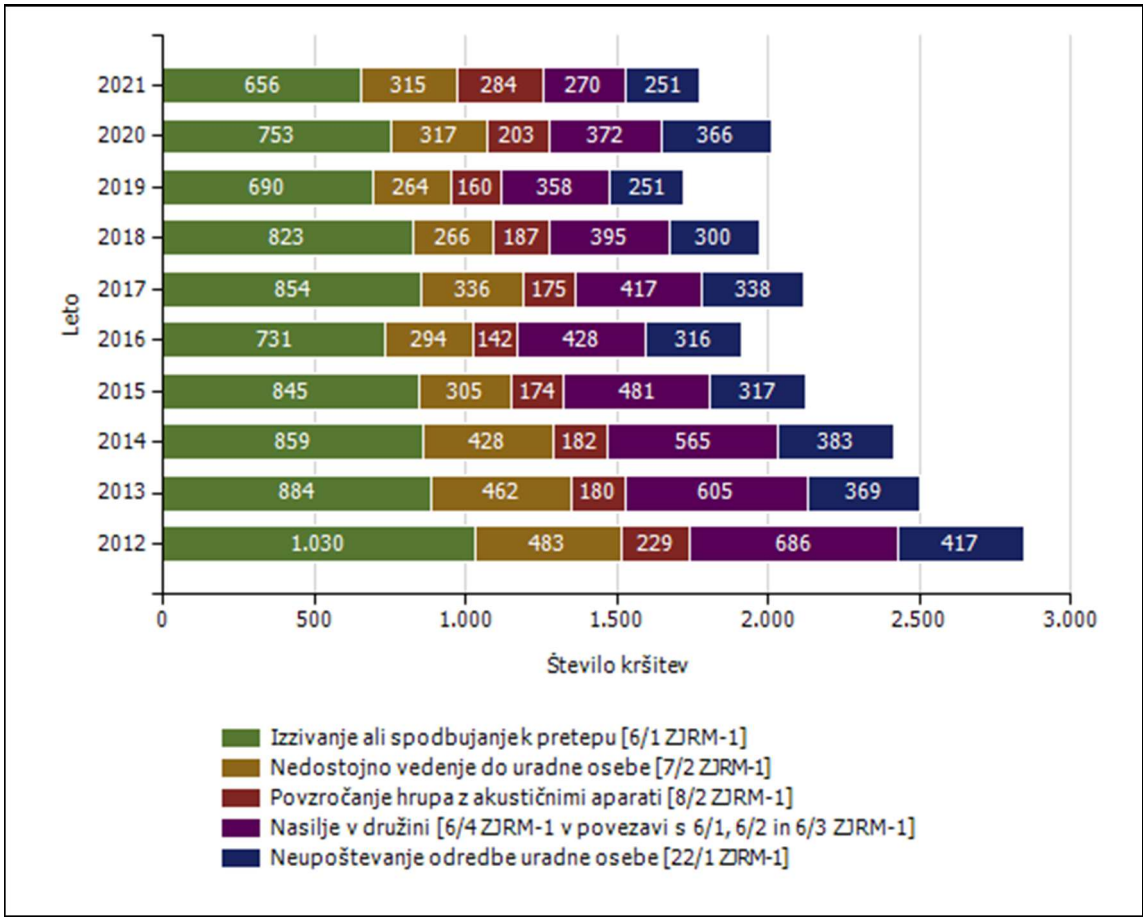

Kraj in število kršitev Zakona o varstvu javnega reda in miru

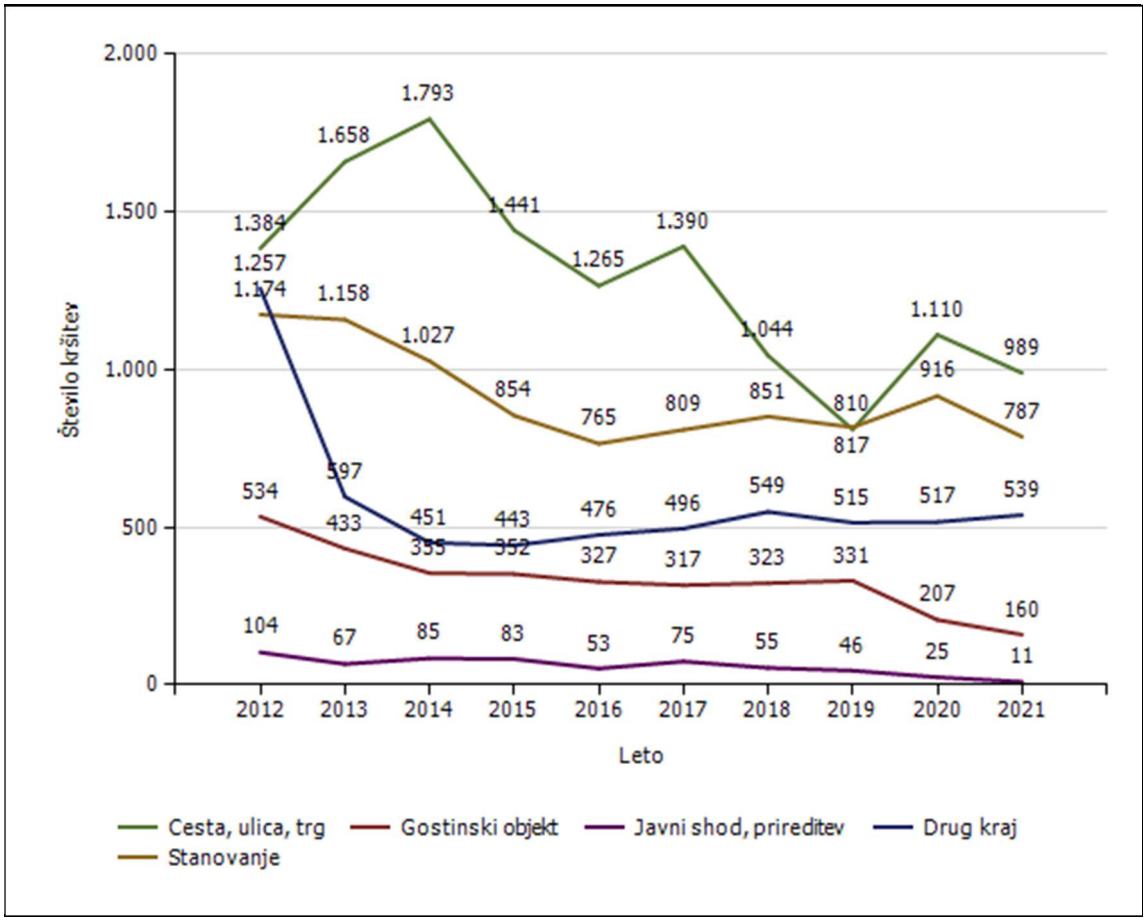

Kraj in število kršitev Zakona o varstvu javnega reda in miru

Kraj kršitve	Število kršitev									
	2012	2013	2014	2015	2016	2017	2018	2019	2020	2021
Cesta, ulica, trg	1.384	1.658	1.793	1.441	1.265	1.390	1.044	810	1.110	989
Stanovanje	1.174	1.158	1.027	854	765	809	851	817	916	787
Gostinski objekt	534	433	355	352	327	317	323	331	207	160
Javni shod, prireditev	104	67	85	83	53	75	55	46	25	11
Drug kraj	1.257	597	451	443	476	496	549	515	517	539
Skupaj	**4.453**	**3.913**	**3.711**	**3.173**	**2.886**	**3.087**	**2.822**	**2.519**	**2.775**	**2.486**

Zaseženo orožje

Vrsta orožja	Merska enota	2012	2013	2014	2015	2016	2017	2018	2019	2020	2021
Bomba	Kosi			1	3	11		2		1	
Deli orožja	Kosi	3	1.225	6	161	12	5	1	1	4	3
Drugo orožje	Kosi	5	7	3	5	11	6	3	5	1	3
Eksploziv	Grami	9.170	110	1	526			268	2	2.412	
Hladno orožje	Kosi	49	67	108	46	75	88	83	55	53	44
Lovsko orožje	Kosi	16	11	62	14	9	24	20	11	16	7
Lovsko strelivo	Kosi	488	6	79	481	148	340	92	45	88	17
Manevrski naboji	Kosi	1	8	4	441	52	8	51	1		140
Minsko eksplozivno sredstvo	Kosi								3		
Ostro strelivo	Kosi	4.737	1.055	764	1.842	6.255	4.256	844	915	986	482
Pištola	Kosi	23	11	10	16	9	14	16	15	11	15
Plinsko orožje	Kosi	9	2	4	14	5	8	2	5	1	5
Plinsko strelivo	Kosi	56	7	6	55	164	11	3	33	20	57
Puška	Kosi	11	11	11	38	3	7	5	3	1	1
Vžigalna vrvica	Metri	49	50	4	5	250			2		
Vžigalnik	Kosi	22	10	6					13	7	
Zračno orožje	Kosi	5	4	6	4	2	4	1	502	7	3

Najdeno orožje

Vrsta orožja	Merska enota	2019	2020	2021
Bomba	Kos		3	15
Deli orožja	Kos	3	1	3
Hladno orožje	Kos		2	
Lovsko orožje	Kos		2	
Minsko eksplozivno sredstvo	Kos	1		
Ostro strelivo	Kos	173	264	67
Pištola	Kos	1	2	3
Plinsko orožje	Kos		1	
Plinsko strelivo	Kos	10		
Puška	Kos	3	0	1
Vžigalna vrvica	Kos			13
Vžigalnik	Kos			93
Zračno orožje	Kos		2	

Dogodki, povezani z orožjem

Vrsta dogodka	Število dogodkov									
	2012	2013	2014	2015	2016	2017	2018	2019	2020	2021
Najdena neeksplodirana ubojna sredstva (NUS)*							1	13	154	220
Opravljeni nadzori pri lovcih na skupnem lovu*							124	105	67	92
Opravljeni nadzori v strelskih društvih*								4	3	17
Opravljeni nadzori, kjer se hrani orožje*							7	16	16	36
Pobude za uvedbo upravnega postopka za odvzem orožja	2	8	8	10	12	11	4	14	12	9
Poškodbe z orožjem	1	1	2			1		2		3

* Podatki se vnašajo in prikazujejo od leta 2018.

Ukrepi policistov zaradi prekrškov

Vrsta ukrepa	Število ukrepov										
	2012	2013	2014	2015	2016	2017	2018	2019	2020	2021	Sparkline
Pridržane osebe											
do 12 ur zaradi motenja ali ogrožanja javnega reda [prva alineja 64/1 ZNPPol]		5	4	6	4	6	6	10	8	1	
do 12 ur zaradi kršitve prepovedi približevanja [druga alineja 64/1 ZNPPol]		5	4	9	2	2	2	3	7	2	
pridržane s privedbo [110/2 čl. ZP-1]	9	23	25	12	10	20	17	19	16	12	
pridržane do streznitve [109/2 čl. ZP-1]	289	235	235	206	225	212	188	158	229	161	
Opravljene preiskave											
Hišne	25	16	35	26	27	41	52	32	28	25	
Osebne	5	1	4	3	2		1	1	1		
Privedbe z odredbo											
Število priveb na zahtevo inšpekcijskih služb	4	9	10	7	3	7	5	0	0	0	
Število privedb na zahtevo ostalih pooblaščenih služb	9	10	8	9	7	4	0	2	1	1	
Število privedb na zahtevo sodišča	728	594	506	308	311	310	290	264	161	245	
Število privedb na zahtevo upravnih organov	2	2	3	1	5	3	2	1	1	0	
Drugi ukrepi											
Neuspešne hišne preiskave	10	14	17	15	11	117	14	4	9	17	
Intervencije	6.449	5.625	5.777	5.140	4.898	5.124	5.309	5.830	6.469	5.954	
Prepovedi približevanja	234	194	225	181	232	224	303	313	287	260	
Prepoved udeležbe na športnih prireditvah		1	19		1	1					

Nesreče in drugi dogodki

Vrsta dogodka	Število dogodkov									
	2012	2013	2014	2015	2016	2017	2018	2019	2020	2021
Požar	152	144	125	151	149	151	163	163	171	185
Delovna nezgoda ali nesreča pri delu	90	100	109	128	116	130	152	161	133	176
Poskus samomora	62	47	68	66	59	58	68	81	71	89
Samomor	102	93	72	92	83	84	52	67	68	83
Iskalna akcija	30	12	18	31	36	23	30	32	26	48
Nesreča na smučišču	8	8	13	18	17	41	32	27	26	33
Nesreča pri športu ali rekreaciji*						2	5	6	12	20
Gorska nesreča	3	8	1	3	9	4	6	7	9	17
Najden sumljiv predmet ali snov*							6		3	9
Onesnaženje ali ogrožanje okolja	9	6	6	12	4	9	2	3	11	4
Nesreča ali izredni dogodek v železniškem prometu	5	3	1	4	4	1	2	2	2	3
Nesreča v zračnem prostoru	1	5	2	2	3	1	1	3	2	2
Eksplozija*						1	1	1	1	1
Utopitev	3		2	2	2	1	3	1		
Nesreča na vodi				1						

* Podatki se vnašajo in prikazujejo od leta 2017.

Pomoč policije upravičencem [policijska asistenca]

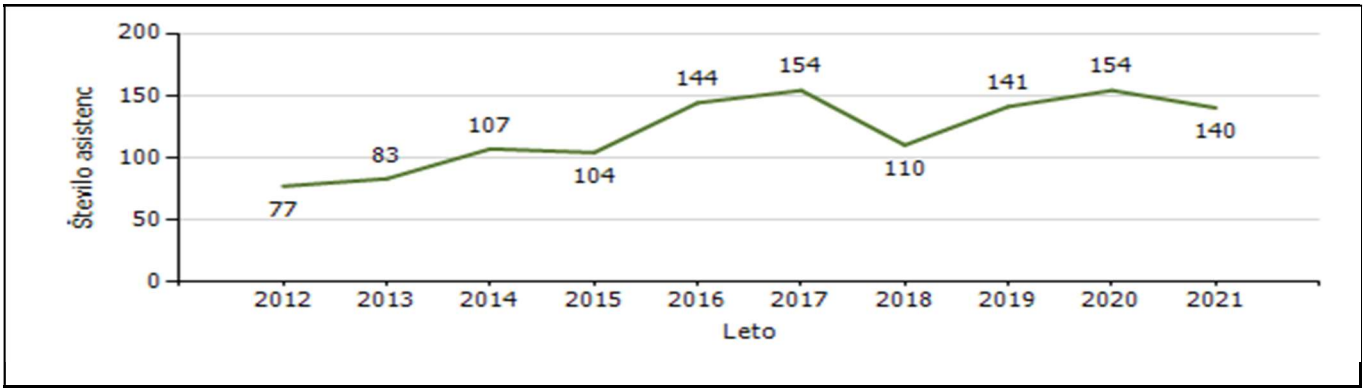

Pomoč policije po vrsti upravičenca

	Število asistenc									
	2012	2013	2014	2015	2016	2017	2018	2019	2020	2021
Zdravstvene ustanove	58	69	87	94	125	130	100	127	144	129
Sodišča	6	7	4	4	5	4	4	3		3
Inšpekcijske službe	3		5	2		2	2	4		1
Centri za socialno delo	2	4	3	3	6	11	3	5	9	1
Drugi upravičenci	8	3	8	1	8	7	1	2	1	6
Skupaj	**77**	**83**	**107**	**104**	**144**	**154**	**110**	**141**	**154**	**140**

Število množičnih kršitev javnega reda

	Število množičnih kršitev					
	2012	2013	2014	2016	2018	2021
Množične kršitve javnega reda	2	1	2	1	1	1

Število sodelovanj policije pri varovanju javnih zbiranj

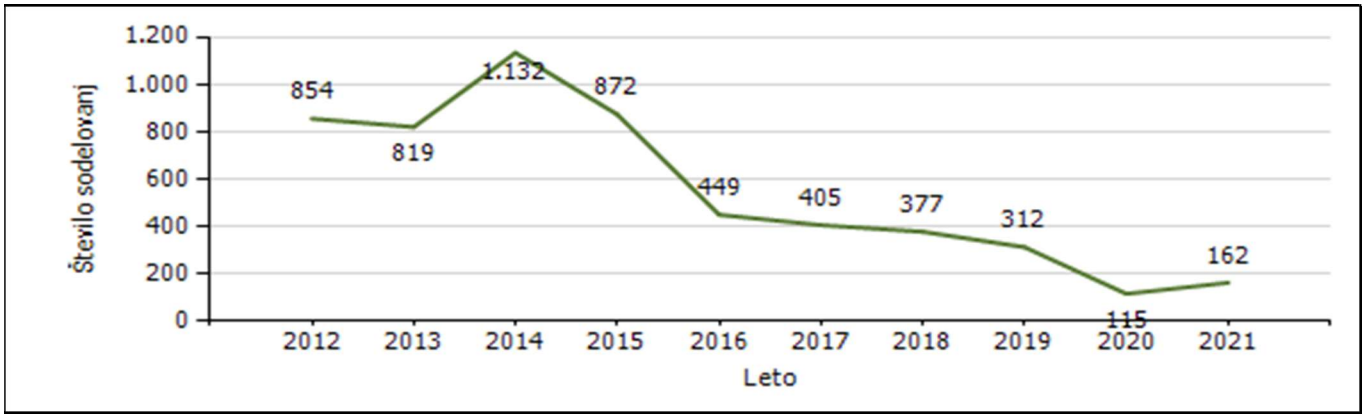

Število sodelovanj policije pri varovanju javnih zbiranj

Vrsta dogodka	Število sodelovanj									
	2012	2013	2014	2015	2016	2017	2018	2019	2020	2021
Javne prireditve	847	818	1.120	867	449	404	376	312	84	150
Javni shodi	7	1	12	5		1	1		31	12
Skupaj	**854**	**819**	**1.132**	**872**	**449**	**405**	**377**	**312**	**115**	**162**

3. ZAGOTAVLJANJE VARNOSTI CESTNEGA PROMETA

Število kršitev, ugotovljenih pri nadzoru cestnega prometa

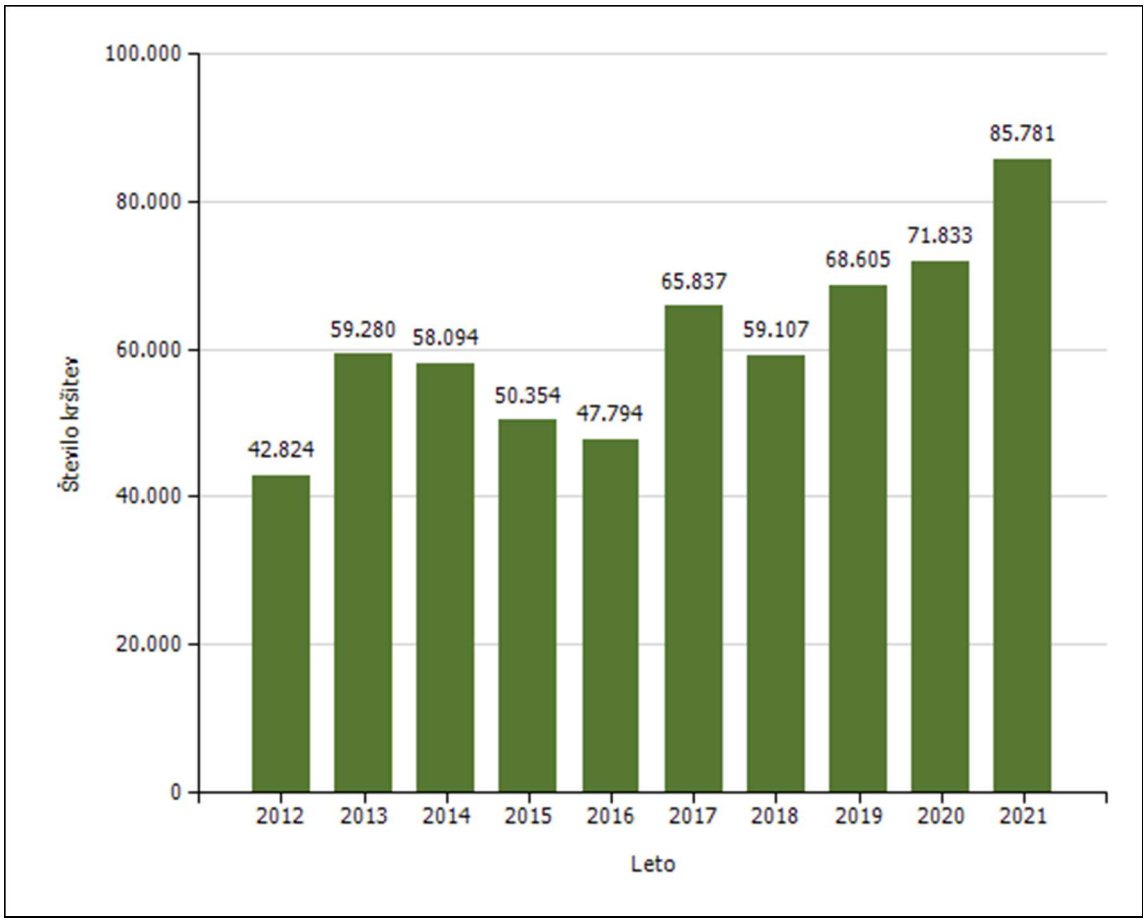

Število kršitev, ugotovljenih pri nadzoru cestnega prometa, po enotah

Enota, ki je kršitev obravnavala	Število kršitev									
	2012	2013	2014	2015	2016	2017	2018	2019	2020	2021
OKC Celje								3		
PMP Bistrica ob Sotli	103	132	68	66	92	100	91	113	102	173
PMP Rogatec	160	313	141	179	241	190	120	224	142	229
PP Celje	3.647	5.024	4.591	4.547	5.010	7.734	6.578	7.473	7.757	8.861
PP Dravograd	938	1.366	1.208	1.395	1.201	1.768	1.548	1.766	2.014	1.991
PP Laško	1.256	1.619	1.756	2.147	1.841	3.292	2.466	3.258	3.315	3.326
PP Mozirje	1.425	1.872	1.723	1.481	1.568	1.771	1.735	2.047	1.989	2.285
PP Radlje ob Dravi	1.717	2.347	2.668	2.789	1.843	2.620	2.813	3.245	2.799	3.909
PP Ravne na Koroškem	1.402	2.143	2.169	2.081	2.072	3.005	2.814	3.683	3.965	4.168
PP Rogaška Slatina	2.302	3.625	3.691	2.774	2.459	3.356	2.848	3.228	3.216	3.855
PP Slovenj Gradec	2.174	2.447	2.248	2.221	2.041	2.817	3.099	4.888	4.985	6.165
PP Slovenske Konjice	4.225	5.285	4.400	4.139	3.948	4.322	3.885	3.983	4.450	4.746
PP Šentjur pri Celju	1.727	2.305	2.499	2.479	2.609	3.004	3.039	3.483	3.172	5.084
PP Šmarje pri Jelšah	2.387	3.455	3.895	3.559	3.321	3.765	3.224	3.381	3.628	4.885
PP Velenje	4.633	4.392	4.118	3.895	4.320	5.441	5.277	5.678	5.565	6.660
PP VSP CE	204	398	371	436	269	424	257	281	325	299
PP Žalec	1.940	2.612	2.740	2.369	2.402	3.407	3.145	3.466	4.173	3.921
PPIU PU Celje				58	98	123	170	131	148	261
PPP Celje	12.584	19.927	19.643	13.714	12.458	18.698	15.998	18.272	20.088	24.963
Sektor unif.poli.Celje		17	165	25	1			2		
Služba direktorja PU Celje		1								
Skupaj	**42.824**	**59.280**	**58.094**	**50.354**	**47.794**	**65.837**	**59.107**	**68.605**	**71.833**	**85.781**

Število kršitev, ugotovljenih pri nadzoru cestnega prometa [po zakonih; najpogostejših 5]

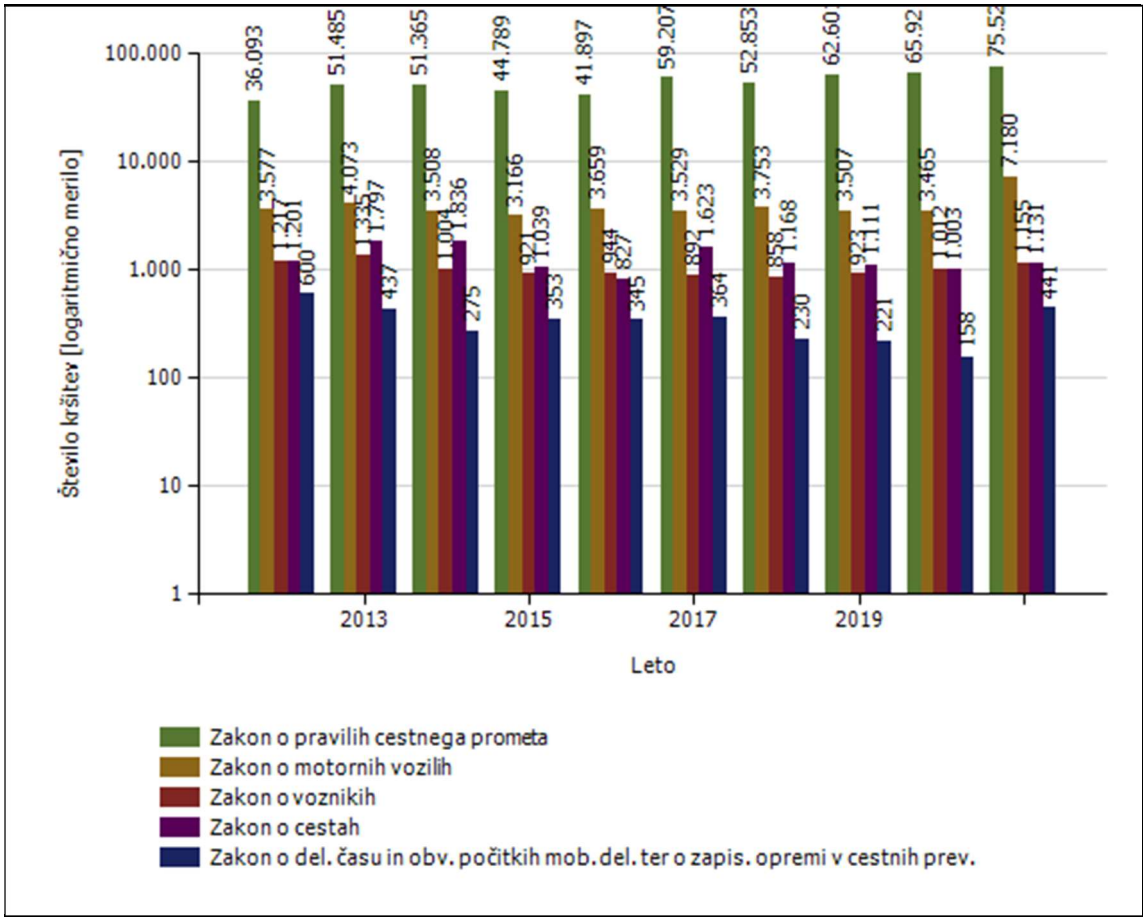

Število kršitev, ugotovljenih pri nadzoru cestnega prometa [po zakonih]

Zakon	Število kršitev									
	2012	2013	2014	2015	2016	2017	2018	2019	2020	2021
Zakon o pravilih cestnega prometa	36.093	51.485	51.365	44.789	41.897	59.207	52.853	62.601	65.921	75.523
Zakon o motornih vozilih	3.577	4.073	3.508	3.166	3.659	3.529	3.753	3.507	3.465	7.180
Zakon o voznikih	1.217	1.335	1.004	921	944	892	858	923	1.012	1.155
Zakon o cestah	1.201	1.797	1.836	1.039	827	1.623	1.168	1.111	1.003	1.131
Zakon o del. času in obv. počitkih mob. del. ter o zapis. opremi v cestnih prev.	600	437	275	353	345	364	230	221	158	441
Zakon o obveznih zavarovanjih v prometu	71	66	42	23	38	105	94	122	137	174
Zakon o cestninjenju				22	64	66	97	82	85	131
Zakon o prevozu nevarnega blaga	3		2	11	4	5	29	19	27	30
Zakon o prevozih v cestnem prometu	30	35	17	21	14	45	25	19	25	16
Drugi zakoni	32	52	45	9	2	1				
Skupaj	**42.824**	**59.280**	**58.094**	**50.354**	**47.794**	**65.837**	**59.107**	**68.605**	**71.833**	**85.781**

Najpogostejši ukrepi pri nadzoru cestnega prometa

Vrsta ukrepa	Število ukrepov										
	2012	2013	2014	2015	2016	2017	2018	2019	2020	2021	Sparkline
Število odrejenih alkotestov											
- skupaj	56.570	88.660	76.656	58.598	52.414	62.551	61.189	68.963	62.666	65.698	
- pozitiven	2.248	3.078	2.731	2.148	2.219	2.569	2.535	2.459	2.333	2.376	
- negativen	54.217	85.468	73.826	56.392	50.124	59.901	58.590	66.433	60.263	63.259	
- odklonjen	80	83	75	49	64	77	54	66	66	56	
Število odrejenih strokovnih pregledov zaradi alkohola											
- skupaj	268	243	185	188	218	212	219	241	169	205	
- pozitiven	153	129	94	93	119	99	111	110	89	96	
- negativen	69	73	58	61	50	74	62	75	49	64	
- odklonjen	33	29	21	23	39	31	34	43	23	27	
Število odrejenih etilometrov											
- skupaj	7	41	152	36	9	6	5	3	9		
- pozitiven	3	20	33	27	5	5	3	1	1		
- negativen	3	16	116	3	1				7		
- odklonjen		5	3	5	3	1	2	2			
Število odrejenih strokovnih pregledov zaradi prepovedanih drog											
- skupaj	102	118	109	104	129	187	181	222	317	189	
- pozitiven (kri/slina)	49	53	41	29	54	33	43	44	40	29	
- negativen (kri/slina)	36	40	29	43	31	51	38	53	36	38	
- odklonjen (kri/slina)	8	11	33	27	33	76	90	110	223	105	
- pozitiven (urin)	26	33	28	20	35	20	34	29	32	15	
- negativen (urin)	19	10	6	10	10	23	16	38	16	14	
- odklonjen (urin)	4	5	12	17	14	31	26	46	165	53	
Število pridržanih do iztreznitve											
- skupaj	525	179	130	85	99	95	75	100	84	90	
- po ZPrCP	517	153	107	67	84	74	56	81	67	69	
- po ZP1	8	26	23	18	15	21	19	19	17	21	
Število privedb na oddelke za prekrške na okrajnih sodiščih											
		2	2	9	6	5	5	5	9	4	
Začasni odvzem vozniškega dovoljenja (22. člen ZPrCP)											
	1.100	1.581	1.452	1.145	1.129	1.283	1.176	1.115	1.023	983	

Število zasegov motornih vozil										
- skupaj	396	286	769	578	569	525	604	618	604	600
- po ZPrCP - koles z motorjem, motornih koles	26	43	133	101	80	63	64	63	88	74
- po ZPrCP - ostalih motornih vozil	355	211	565	437	449	445	487	512	484	492
- po ZP1 - koles z motorjem, motornih koles	9	17	53	34	33	11	48	38	23	24
- po ZP1 - ostalih motornih vozil	6	15	18	6	7	6	5	5	9	10

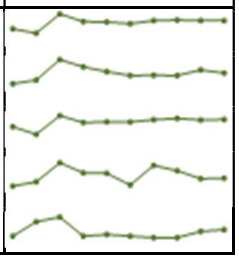

Prometne nesreče [enota storitve]

Vrsta prometne nesreče	**Število prometnih nesreč**									
	2012	**2013**	**2014**	**2015**	**2016**	**2017**	**2018**	**2019**	**2020**	**2021**
S smrtnim izidom	21	22	15	20	22	18	12	23	8	21
S telesnimi poškodbami	1.382	1.286	1.222	1.355	1.272	1.251	1.145	1.145	859	934
Z materialno škodo	2.305	1.926	1.724	1.734	1.620	1.723	1.749	1.831	1.423	1.638
Vse nesreče	**3.708**	**3.234**	**2.961**	**3.109**	**2.914**	**2.992**	**2.906**	**2.999**	**2.290**	**2.593**

Prometne nesreče [enota obravnave]

Vrsta prometne nesreče	**Število prometnih nesreč**									
	2012	**2013**	**2014**	**2015**	**2016**	**2017**	**2018**	**2019**	**2020**	**2021**
S smrtnim izidom	21	22	15	20	22	18	12	23	8	21
S telesnimi poškodbami	1.384	1.286	1.219	1.359	1.276	1.253	1.147	1.143	857	935
Z materialno škodo	2.302	1.926	1.718	1.728	1.615	1.724	1.747	1.833	1.423	1.635
Vse nesreče	**3.707**	**3.234**	**2.952**	**3.107**	**2.913**	**2.995**	**2.906**	**2.999**	**2.288**	**2.591**

Mrtvi in poškodovani v prometnih nesrečah [enota storitve]

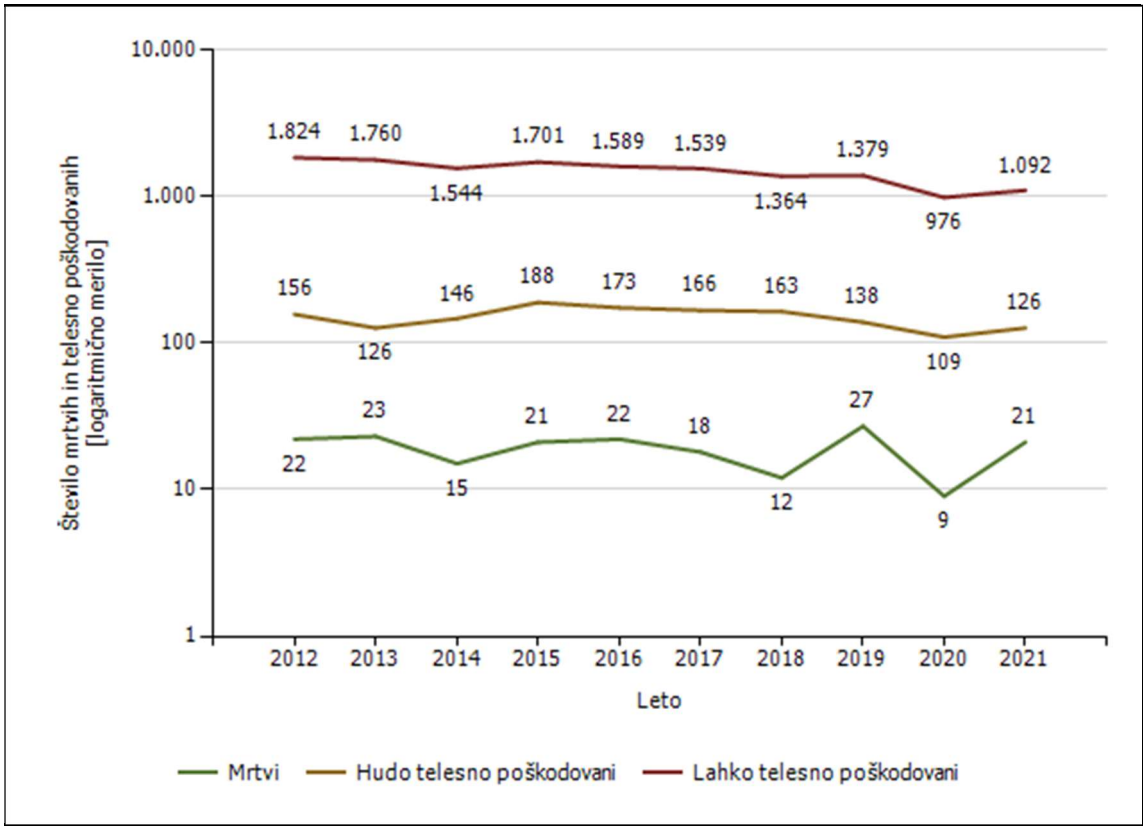

Mrtvi in poškodovani v prometnih nesrečah [enota obravnave]

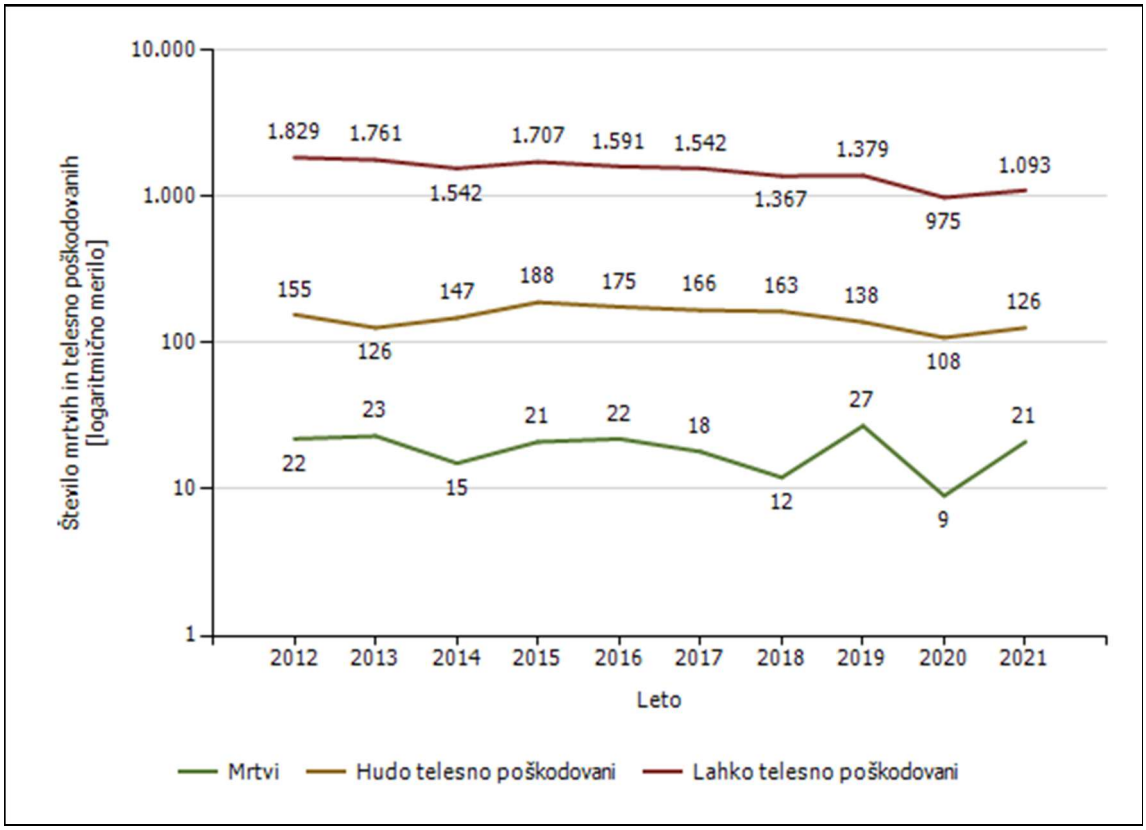

Prometne nesreče [enota storitve]

Območje, na katerem se je zgodila prometna nesreča	Število prometnih nesreč									
	2012	2013	2014	2015	2016	2017	2018	2019	2020	2021
PP Celje	951	917	836	839	720	802	769	821	571	646
PP Dravograd	97	64	67	92	72	85	88	74	63	57
PP Laško	184	164	155	143	150	137	123	134	108	104
PP Mozirje	66	64	50	79	58	69	54	71	59	58
PP Radlje ob Dravi	216	122	103	123	98	117	121	112	71	83
PP Ravne na Koroškem	165	166	168	160	147	159	143	143	103	112
PP Rogaška Slatina	106	107	101	103	109	114	101	127	92	91
PP Slovenj Gradec	178	158	154	176	152	168	161	177	115	158
PP Slovenske Konjice	345	289	246	271	276	273	263	248	225	258
PP Šentjur pri Celju	292	243	211	278	290	274	295	262	207	224
PP Šmarje pri Jelšah	146	179	187	170	207	209	199	221	161	202
PP Velenje	420	337	278	262	261	270	249	272	240	307
PP Žalec	542	424	405	413	374	315	340	337	275	293
Skupaj	**3.708**	**3.234**	**2.961**	**3.109**	**2.914**	**2.992**	**2.906**	**2.999**	**2.290**	**2.593**

Prometne nesreče [enota obravnave]

Enota, ki je obravnavala prometno nesrečo	Število prometnih nesreč									
	2012	2013	2014	2015	2016	2017	2018	2019	2020	2021
PMP Bistrica ob Sotli					1	2		1		1
PMP Rogatec	2	2	1	2	2	2	1	1	3	3
PP Celje	674	636	531	553	472	608	561	626	444	485
PP Dravograd	72	55	45	80	72	79	65	68	57	57
PP Laško	170	148	133	125	135	127	109	123	108	100
PP Mozirje	64	53	40	59	51	58	46	58	54	55
PP Radlje ob Dravi	185	100	83	109	88	109	127	108	65	81
PP Ravne na Koroškem	136	134	134	148	143	147	131	136	98	102
PP Rogaška Slatina	102	104	92	103	104	110	90	121	85	84
PP Slovenj Gradec	119	103	75	129	123	153	150	169	112	156
PP Slovenske Konjice	288	231	218	215	236	224	201	197	188	200
PP Šentjur pri Celju	230	172	154	207	227	240	244	230	180	183
PP Šmarje pri Jelšah	160	180	192	174	207	211	204	219	168	206
PP Velenje	373	256	234	244	218	243	219	255	221	280
PP VSP CE		1		2		1				
PP Žalec	321	247	231	227	203	177	186	199	173	185
PPIU PU Celje								1		
PPP Celje	811	812	789	730	631	504	572	487	332	413
Skupaj	**3.707**	**3.234**	**2.952**	**3.107**	**2.913**	**2.995**	**2.906**	**2.999**	**2.288**	**2.591**

Mrtvi v prometnih nesrečah [enota storitve]

Območje, na katerem se je zgodila prometna nesreča	Število mrtvih									
	2012	2013	2014	2015	2016	2017	2018	2019	2020	2021
PP Celje	3	3	2	3	2	3	4	3		6
PP Dravograd	2		2		1	2		1	1	1
PP Laško	2	2	1	1	2	2	1	2		
PP Mozirje	1	1	1	3		1	1	1	2	1
PP Radlje ob Dravi	2	3		3	2	1	1	2		1
PP Ravne na Koroškem					1	1	1	3	2	
PP Rogaška Slatina		1			1	1		1		
PP Slovenj Gradec	2		1	1	1	2			1	2
PP Slovenske Konjice	2	1	1	1	1	1		3	1	1
PP Šentjur pri Celju	1	3	3	1	2		1	7	1	2
PP Šmarje pri Jelšah	1	4	1		3	1	2			2
PP Velenje	1	2	1	1	3		1	2		1
PP Žalec	5	3	2	7	3	3		2	1	4
Skupaj	**22**	**23**	**15**	**21**	**22**	**18**	**12**	**27**	**9**	**21**

Mrtvi v prometnih nesrečah [enota obravnave]

Enota, ki je obravnavala prometno nesrečo	Število mrtvih									
	2012	2013	2014	2015	2016	2017	2018	2019	2020	2021
PP Celje		1		1						
PP Radlje ob Dravi					1					
PP Slovenj Gradec						1				
PP Slovenske Konjice	1									
PP Šentjur pri Celju		1							1	
PP Velenje	1	1								
PPP Celje	20	20	15	20	21	17	12	27	8	21
Skupaj	**22**	**23**	**15**	**21**	**22**	**18**	**12**	**27**	**9**	**21**

Delež alkoholiziranih povzročiteljev prometnih nesreč [enota storitve]

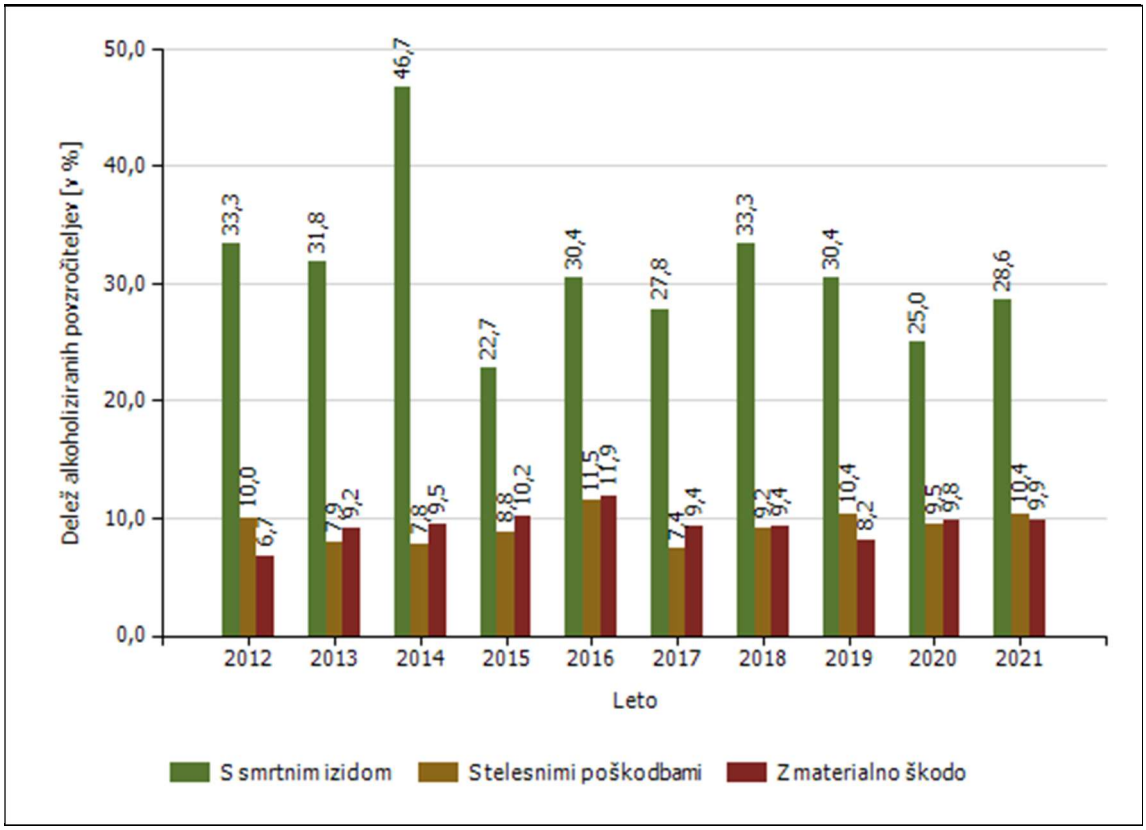

Delež alkoholiziranih povzročiteljev prometnih nesreč [enota obravnave]

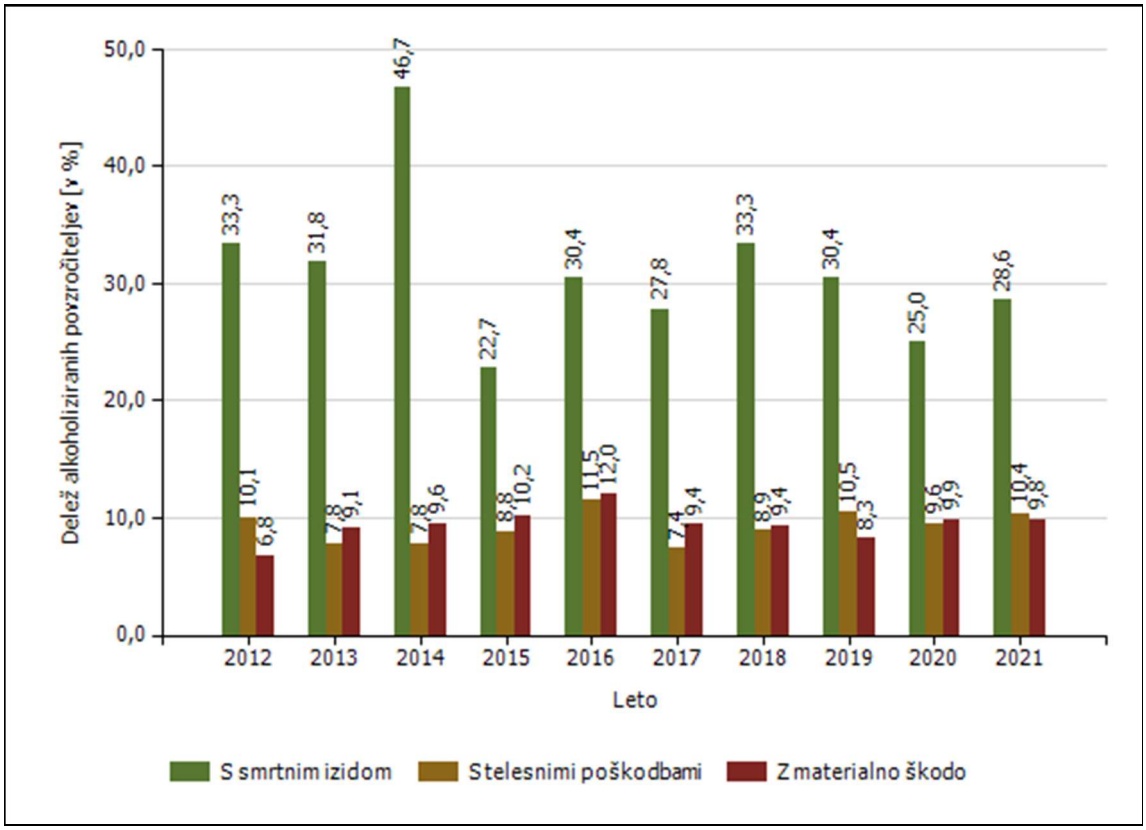

Povprečna stopnja alkoholiziranosti povzročiteljev prometnih nesreč [enota storitve]

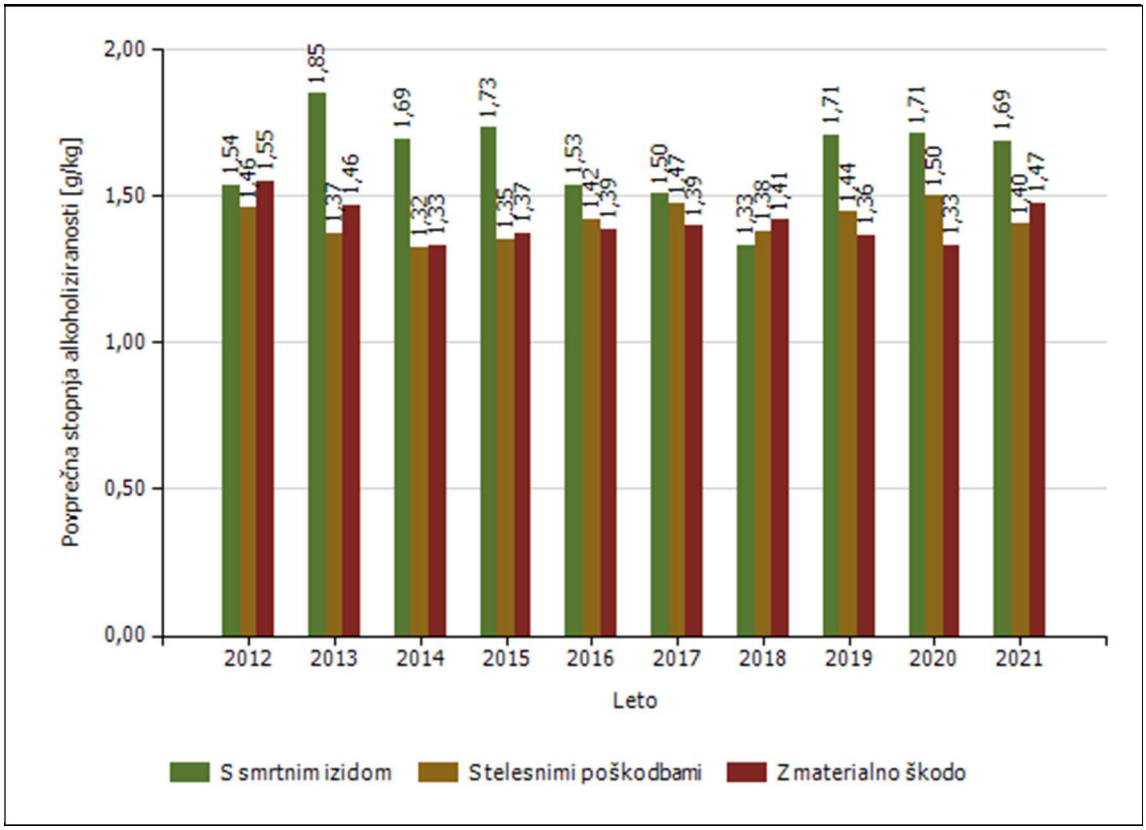

Povprečna stopnja alkoholiziranosti povzročiteljev prometnih nesreč [enota obravnave]

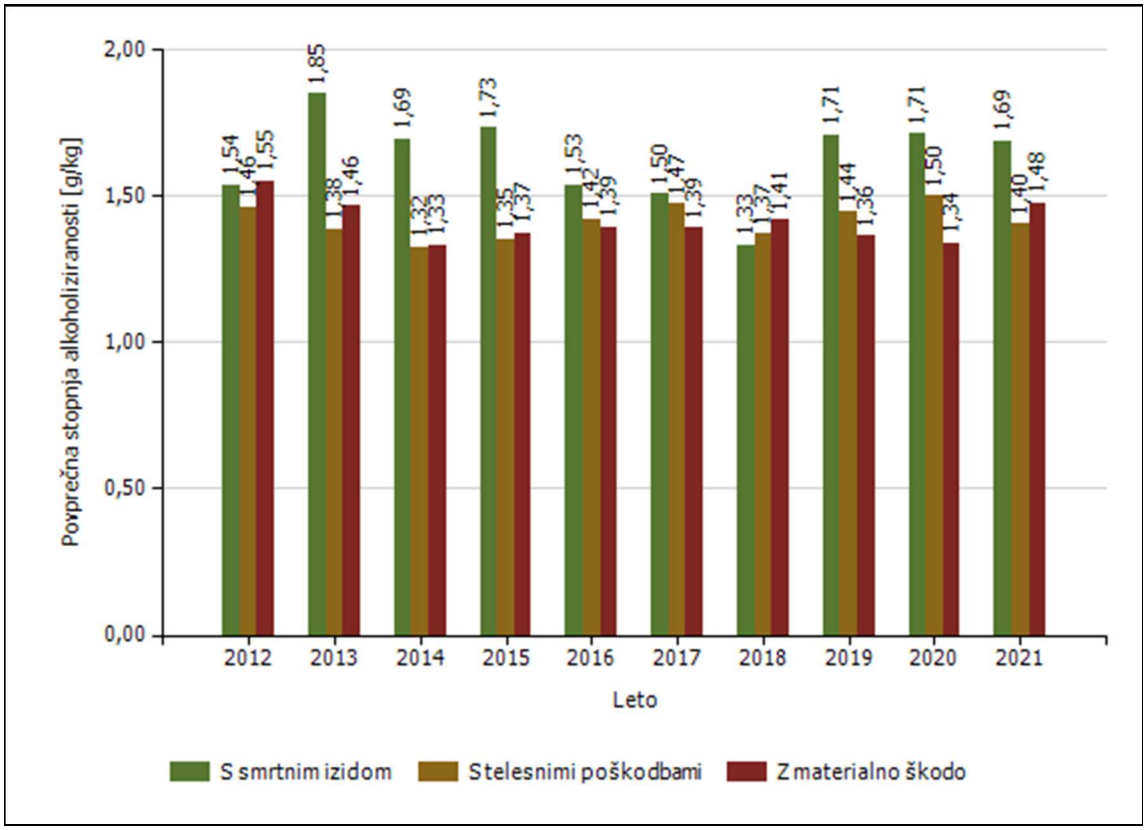

Število mrtvih v prometnih nesrečah glede na vrsto ceste [enota storitve]

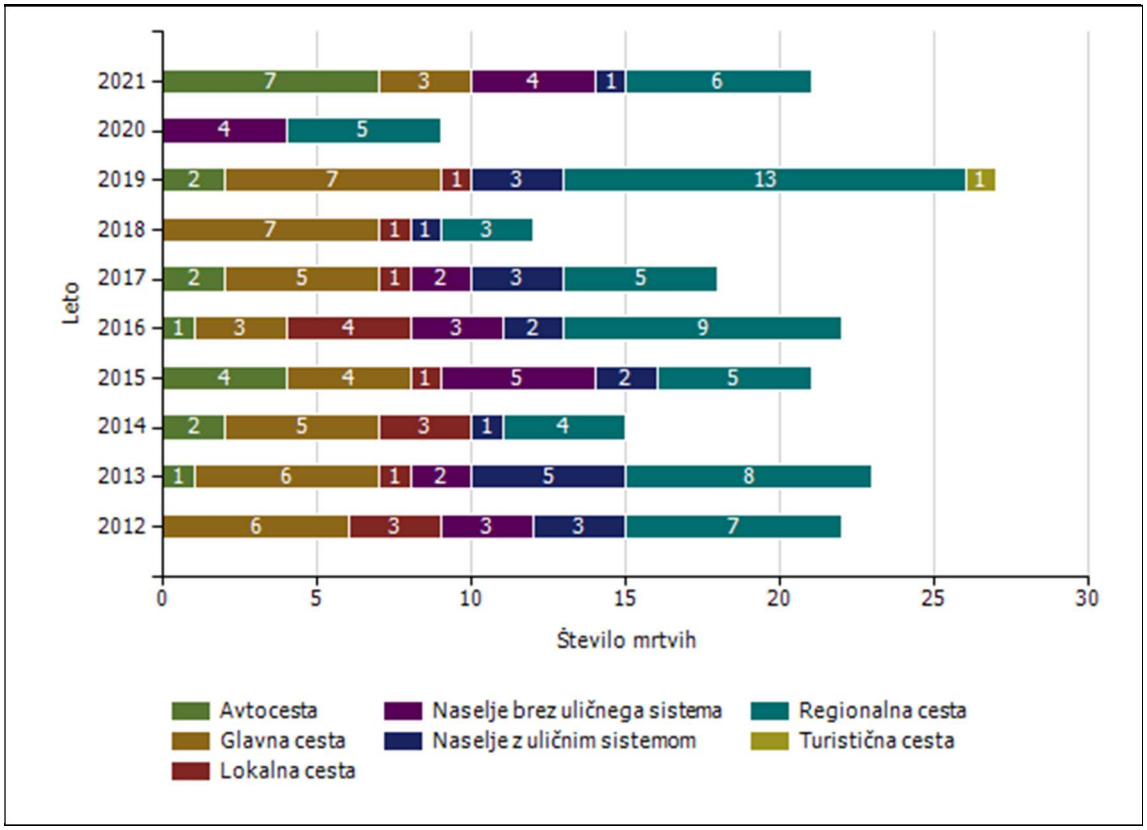

Število mrtvih v prometnih nesrečah glede na vrsto ceste [enota obravnave]

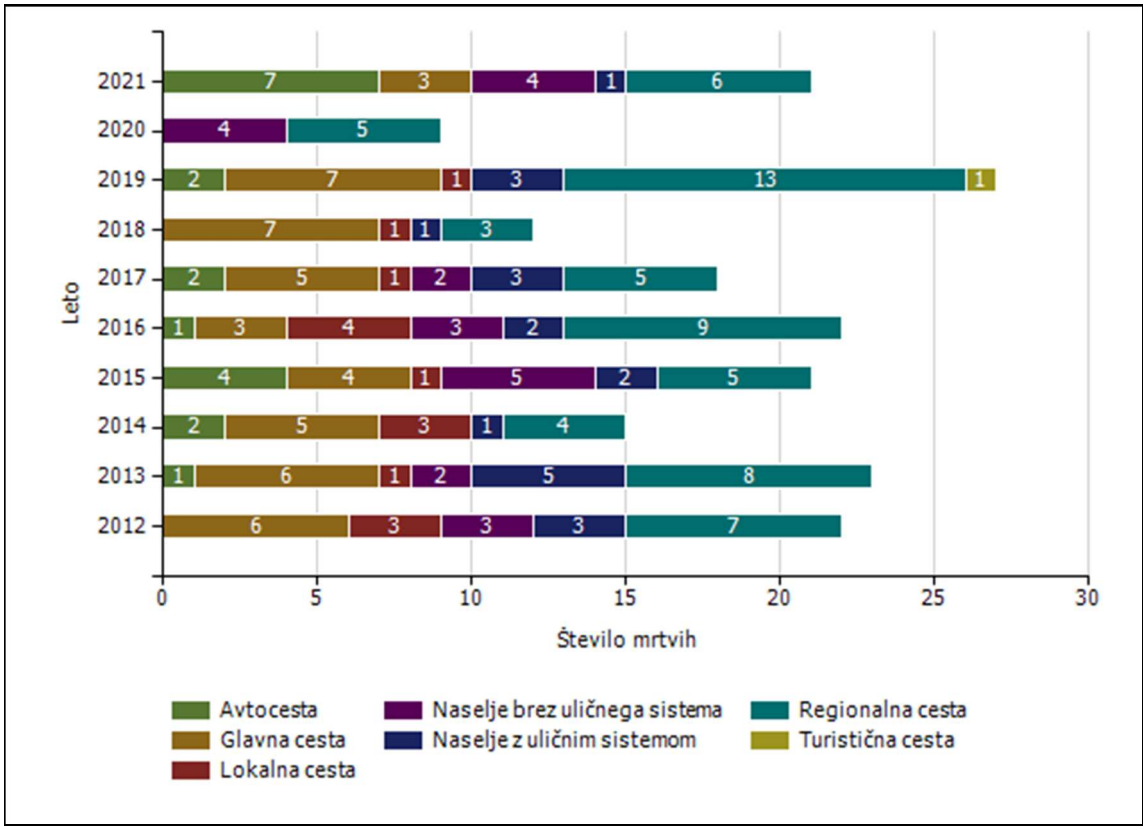

Število mrtvih v prometnih nesrečah glede na vzrok prometne nesreče [enota storitve]

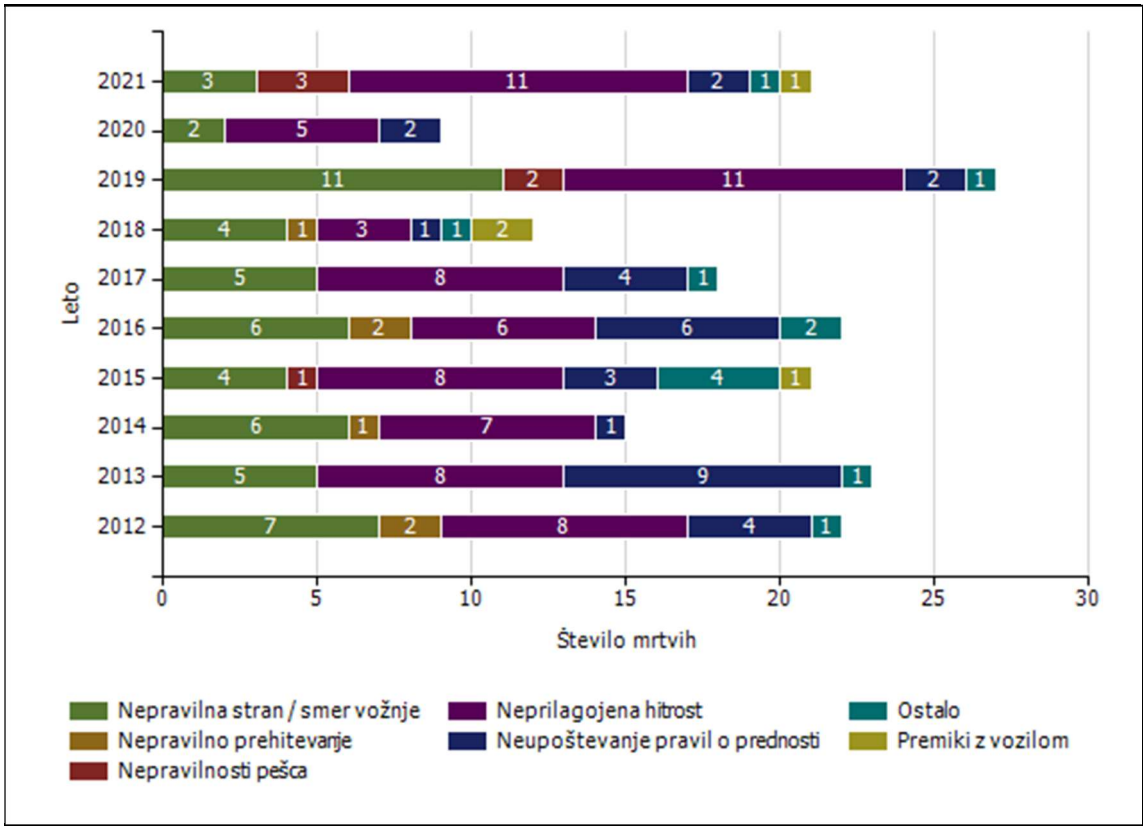

Število mrtvih v prometnih nesrečah glede na vzrok prometne nesreče [enota obravnave]

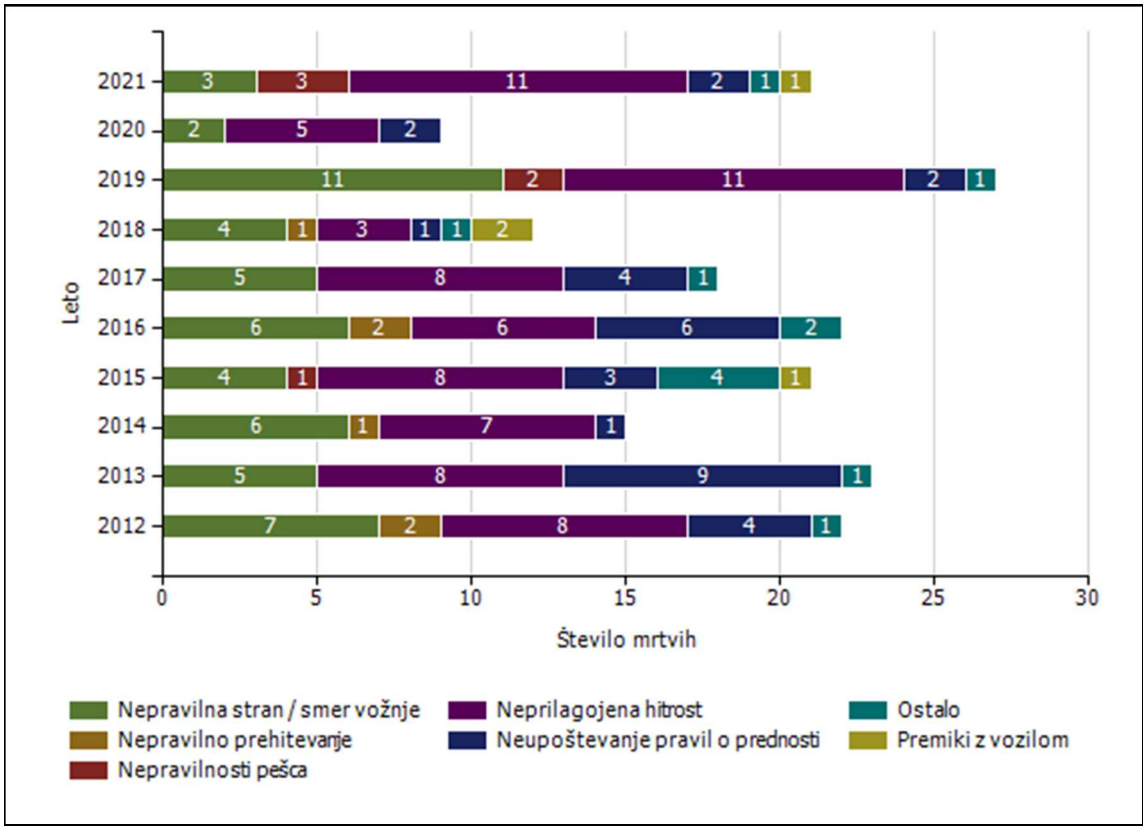

Vrsta udeležencev, umrlih v prometnih nesrečah [enota storitve]

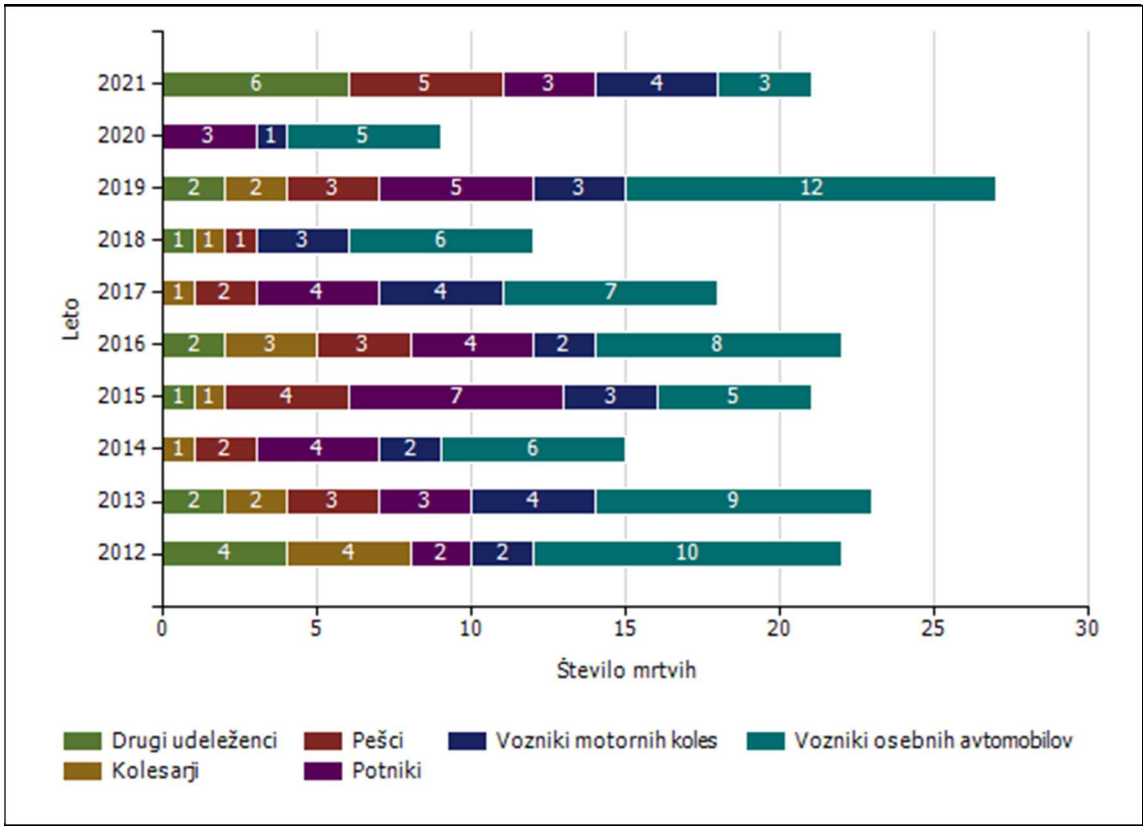

Vrsta udeležencev, umrlih v prometnih nesrečah [enota obravnave]

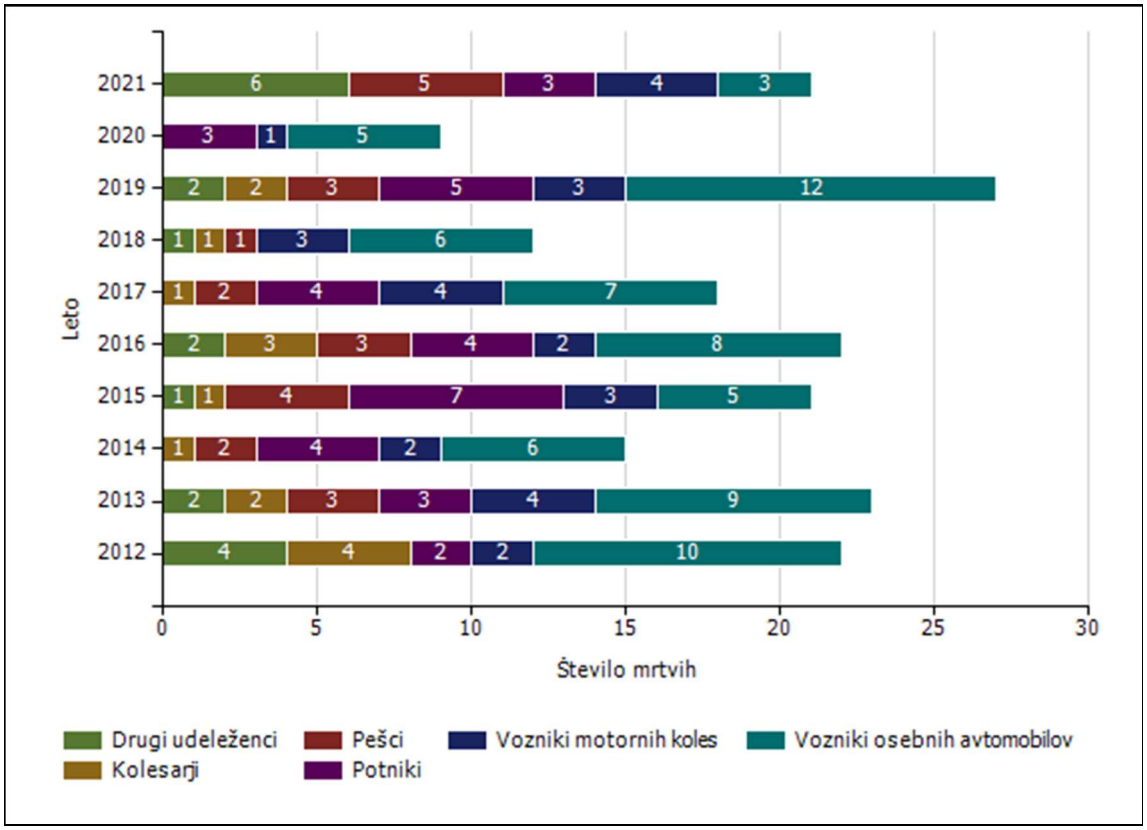

Število prometnih nesreč s pobegom [enota storitve]

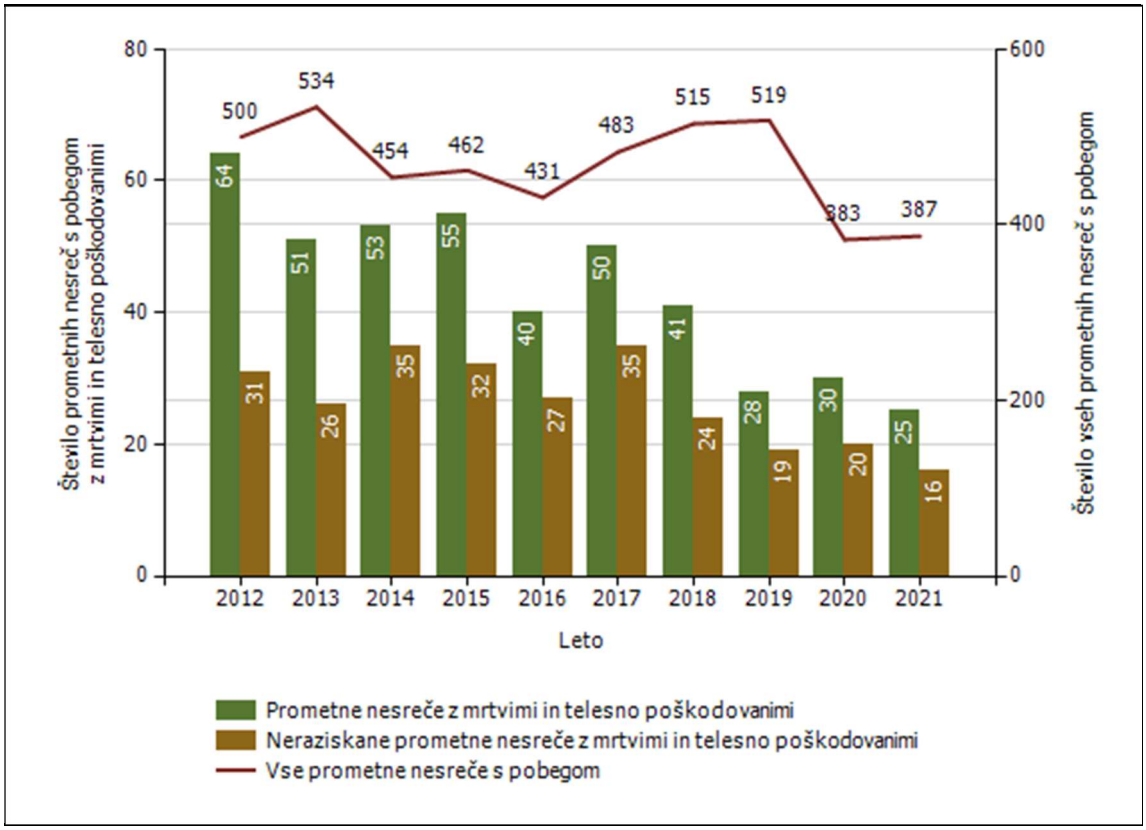

Število prometnih nesreč s pobegom [enota obravnave]

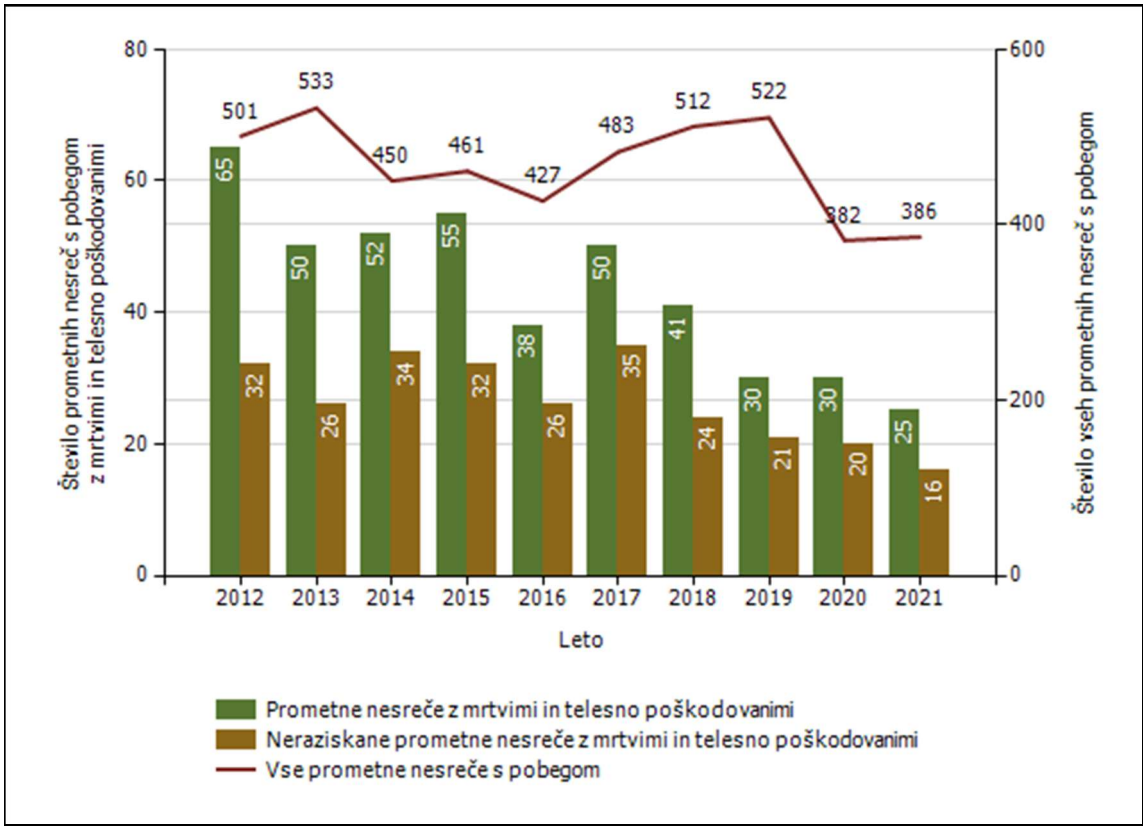

4. NADZOR DRŽAVNE MEJE IN IZVAJANJE PREDPISOV O TUJCIH

Promet potnikov glede na vrsto meje

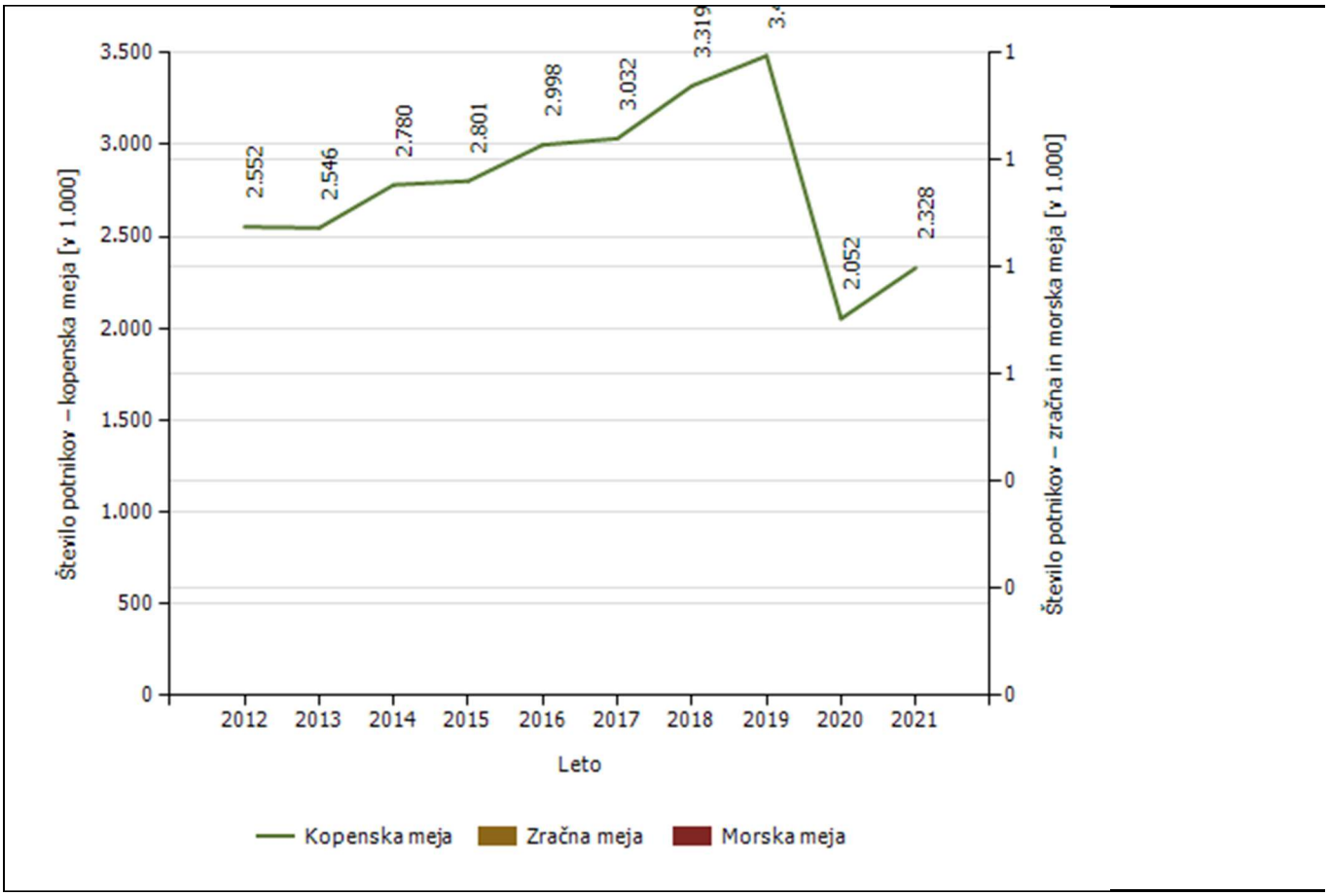

Promet potnikov glede na vrsto meje

	Kopenska meja	Zračna meja	Morska meja
2012	2.552.231	0	0
2013	2.546.019	0	0
2014	2.780.102	0	0
2015	2.800.723	0	0
2016	2.997.686	0	0
2017	3.032.325	0	0
2018	3.318.554	0	0
2019	3.481.987	0	0
2020	2.052.326	0	0
2021	2.328.125	0	0

Struktura oseb, ki potujejo čez državno mejo

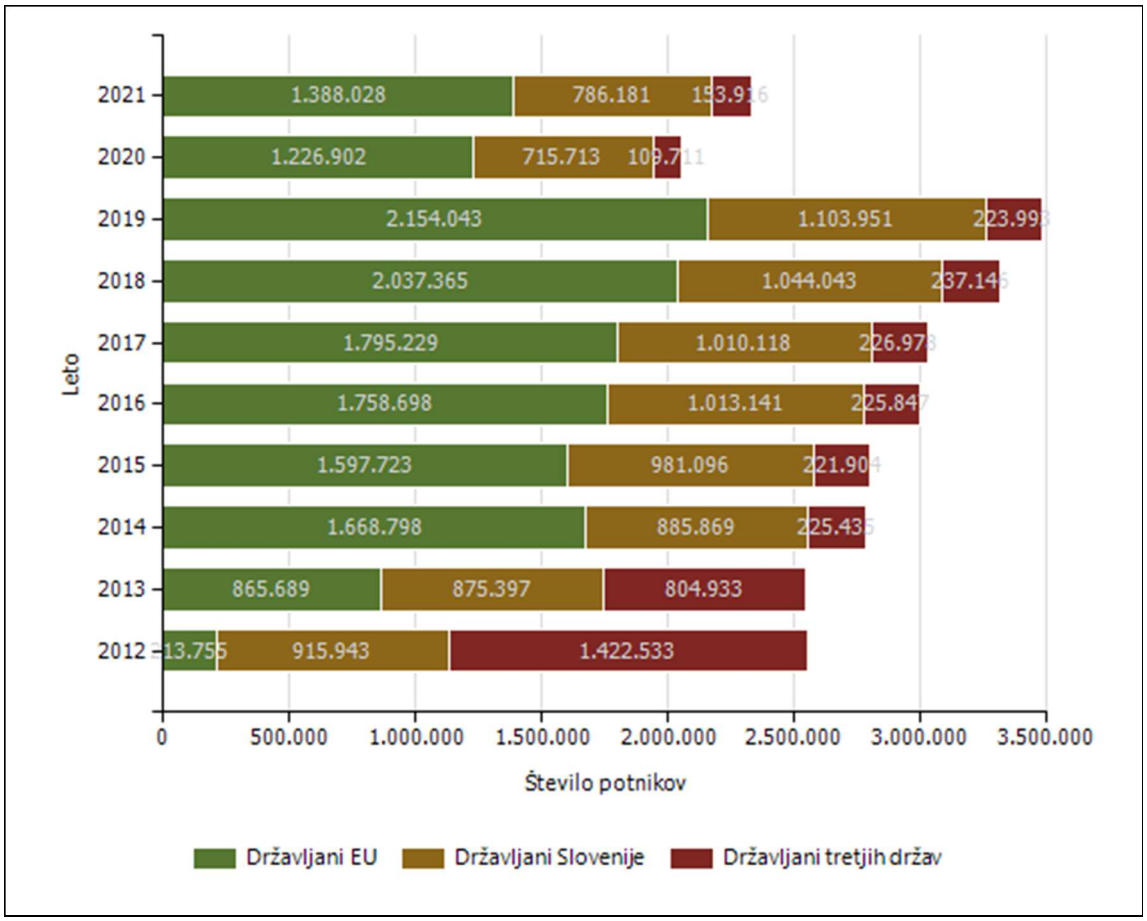

Število kršitev Zakona o tujcih in Zakona o nadzoru državne meje ter drugih predpisov tega področja

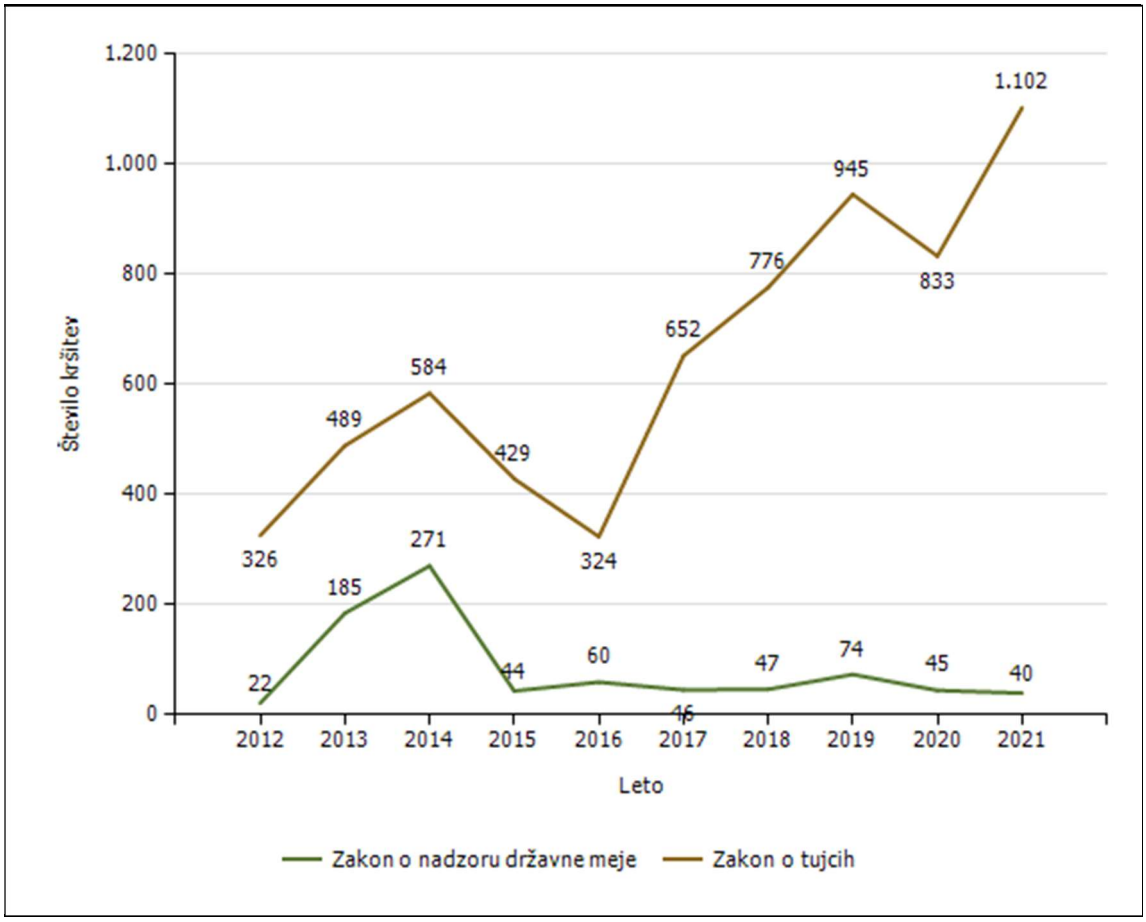

Število kršitev Zakona o tujcih in Zakona o nadzoru državne meje ter drugih predpisov tega področja

Predpis	Število kršitev									
	2012	2013	2014	2015	2016	2017	2018	2019	2020	2021
Zakon o tujcih	326	489	584	429	324	652	776	945	833	1.102
Zakon o nadzoru državne meje	22	185	271	44	60	46	47	74	45	40
Drugi predpisi	12	8	3	14	11	8	9	3	6	4
Skupaj	**360**	**682**	**858**	**487**	**395**	**706**	**832**	**1.022**	**884**	**1.146**

Državljanstvo in število tujcev, zavrnjenih na mejnih prehodih [najpogostejših 5]

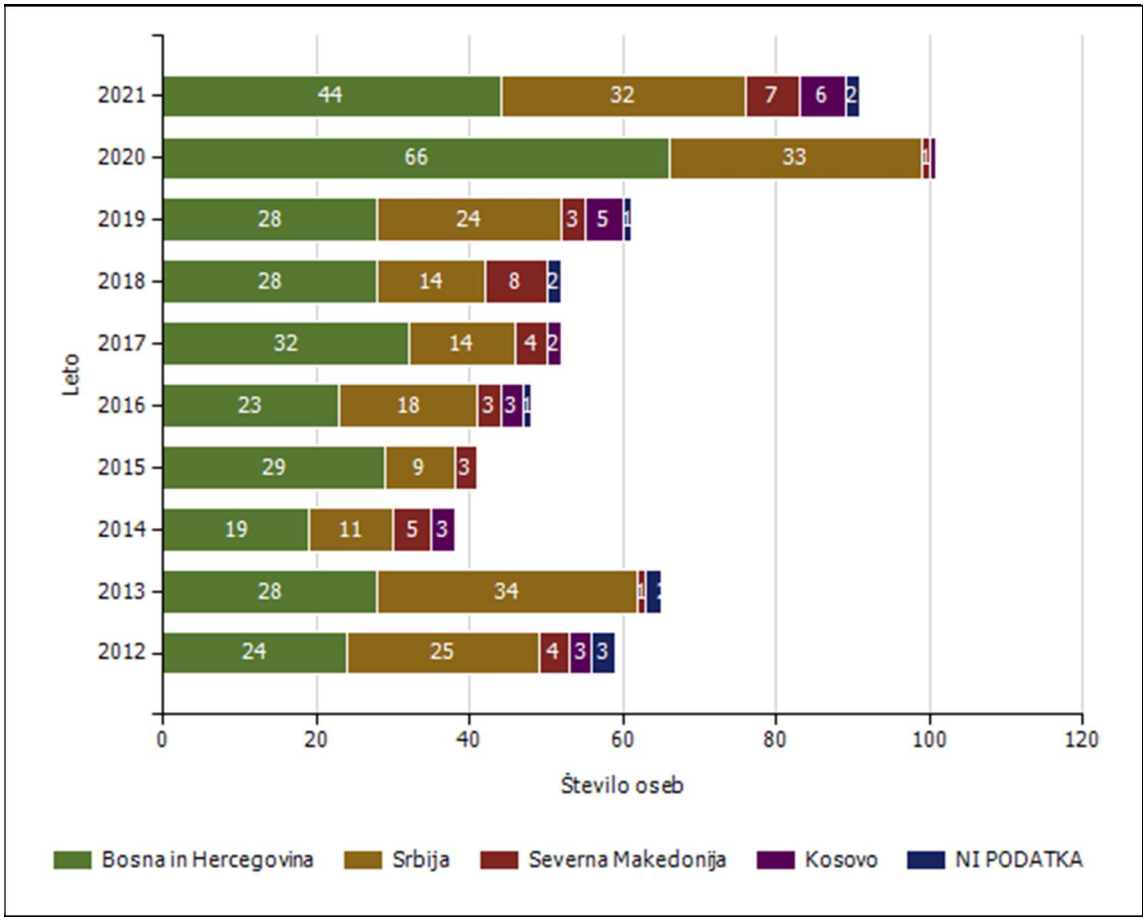

Državljanstvo in število tujcev, zavrnjenih na mejnih prehodih [najpogostejših 5]

Državljanstvo	Leto									
	2012	2013	2014	2015	2016	2017	2018	2019	2020	2021
Bosna in Hercegovina	24	28	19	29	23	32	28	28	66	44
Srbija	25	34	11	9	18	14	14	24	33	32
Severna Makedonija	4	1	5	3	3	4	8	3	1	7
Kosovo	3		3		3	2		5	1	6
NI PODATKA	3	2			1		2	1		2
Filipini										1
Hrvaška	209	125	1			1				1
Albanija			3			1	4	1	2	1
Turčija	5			4	2	2		8	1	1
Druge države	10	6	9	3	4	1	3	7	7	
Skupaj	**283**	**196**	**51**	**48**	**54**	**57**	**59**	**77**	**111**	**95**

Vrsta in količina orožja, zaseženega na meji

Vrsta orožja	Merska enota	2012	2013	2014	2015	2016	2017	2018	2019	2020	2021
Deli orožja	Kosi									2	
Drugo orožje	Kosi	1				1					
Eksploziv	Grami	31									
Hladno orožje	Kosi	7	8	4	4	5	9	12	11	2	3
Lovsko orožje	Kosi						1		1	12	
Lovsko strelivo	Kosi				1				11		
Ostro strelivo	Kosi	3	13		4						14
Pištola	Kosi		1				1			1	
Vžigalnik	Kosi	21	5								
Zračno orožje	Kosi									1	

Zlorabe dokumentov na mejnih prehodih

Število zlorab po vrsti dokumenta	Število listin									
	2012	2013	2014	2015	2016	2017	2018	2019	2020	2021
Ponarejena in prenarejena bivalna in delovna dovoljenja	0	0	0	0	0	0	0	0	0	0
Ponarejena in prenarejena prometna dovoljenja	0	0	0	0	0	0	0	0	0	1
Ponarejena in prenarejena vozniška dovoljenja	0	0	0	0	0	0	0	3	0	0
Ponarejene in prenarejene druge listine	1	6	10	0	0	0	3	0	0	7
Ponarejene in prenarejene osebne izkaznice	0	0	0	0	0	1	0	0	0	0
Ponarejeni in prenarejeni potni listi	0	0	0	0	0	0	0	0	0	0
Ponarejeni in prenarejeni vizumi	0	0	0	0	0	0	0	1	0	0
Ponarejeni in prenarejeni žigi mejne kontrole	0	0	0	0	0	0	0	0	0	0
Primeri uporabe tujih potnih listin	0	0	0	0	0	0	0	0	0	0
Skupaj	**1**	**6**	**10**	**0**	**0**	**1**	**3**	**4**	**0**	**8**

Izvorna država ponarejenih in prenarejenih dokumentov ter tujih potnih listin na mejnih prehodih [najpogostejših 5]

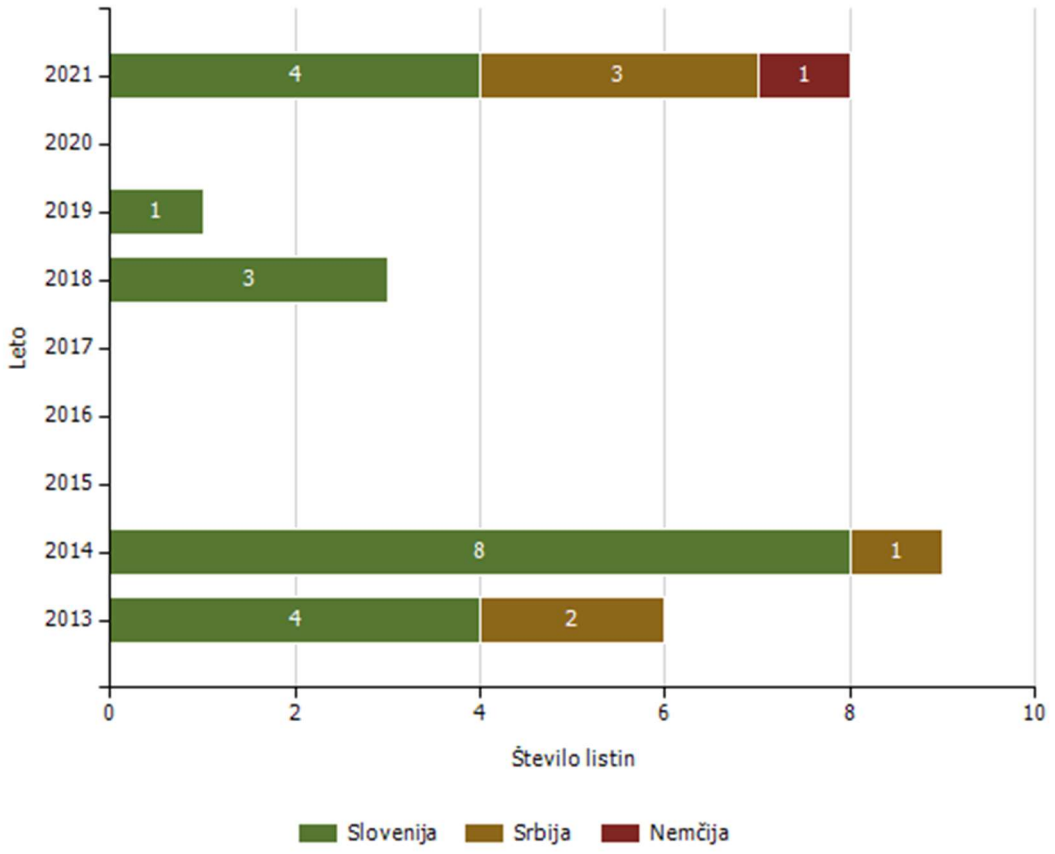

Izvorna država ponarejenih in prenarejenih dokumentov ter tujih potnih listin na mejnih prehodih [najpogostejših 5]

Izvorna država	Število listin						
	2012	2013	2014	2017	2018	2019	2021
Slovenija		4	8		3	1	4
Srbija		2	1				3
Nemčija							1
Druge države	1		1	1		3	
Skupaj	**1**	**6**	**10**	**1**	**3**	**4**	**8**

Državljanstvo in število oseb, obravnavanih zaradi zlorabe listin na mejnih prehodih [najpogostejših 5]

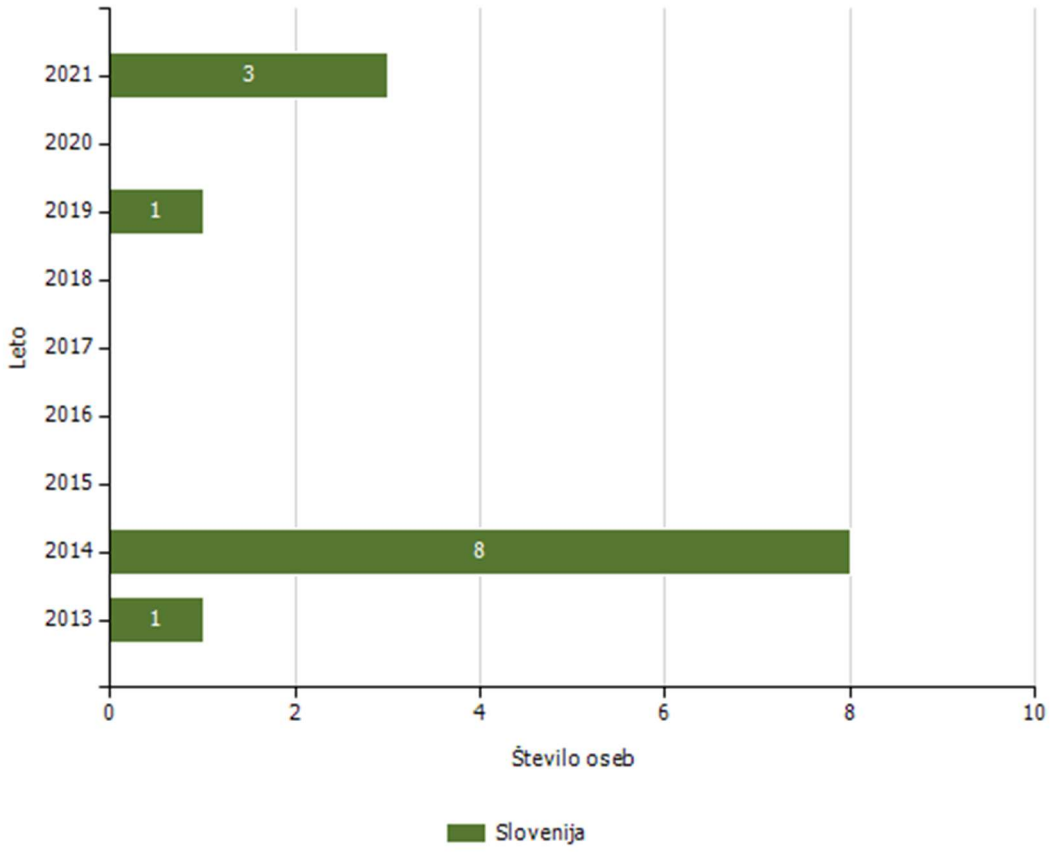

Državljanstvo in število oseb, obravnavanih zaradi zlorabe listin na mejnih prehodih [najpogostejših 5]

Državljanstvo	Število oseb					
	2013	2014	2017	2018	2019	2021
Slovenija	1	8			1	3
Druge države	5	2	1	3	3	
Skupaj	**6**	**10**	**1**	**3**	**4**	**3**

Nedovoljeno prebivanje, nedovoljeni vstopi, nedovoljeni prehodi čez državno mejo in zavrnjeni na mejnih prehodih

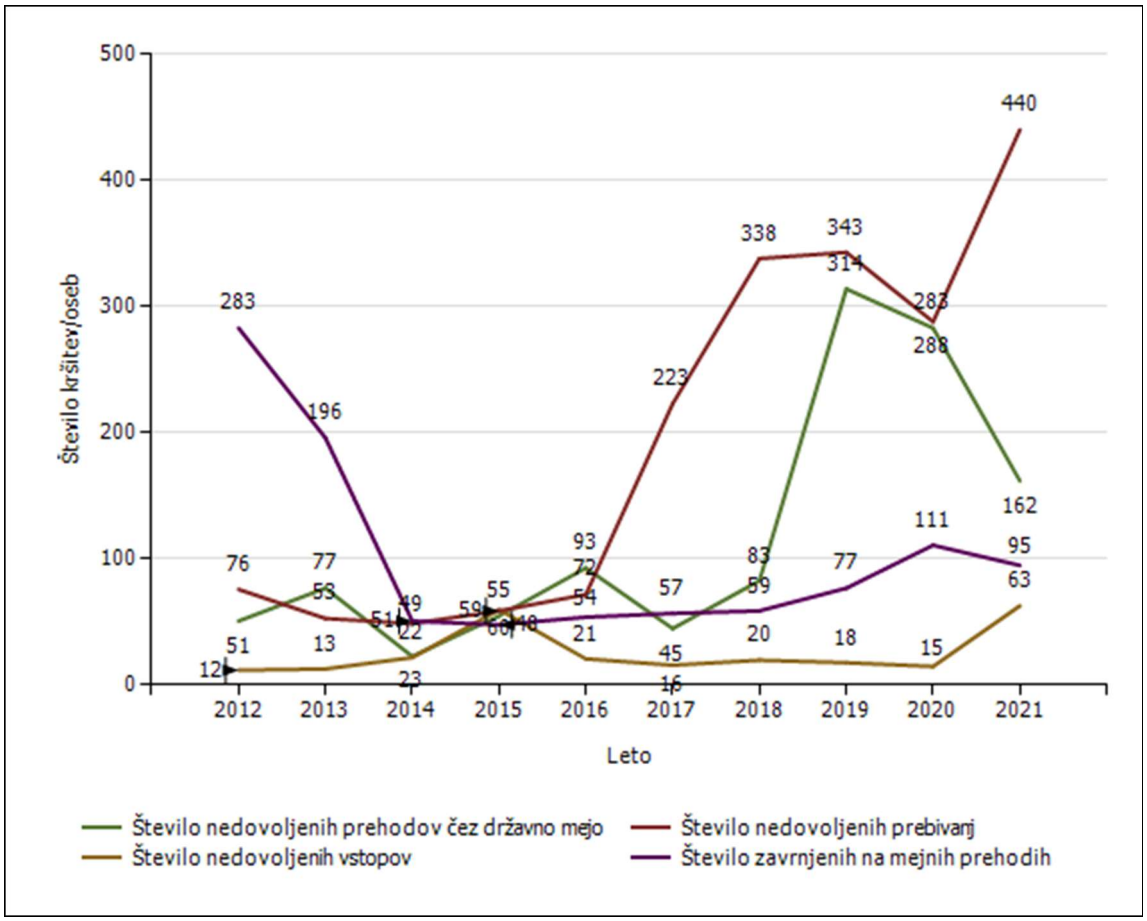

Državljanstvo in število kršitev oseb, obravnavanih zaradi nedovoljenega prehoda čez državno mejo

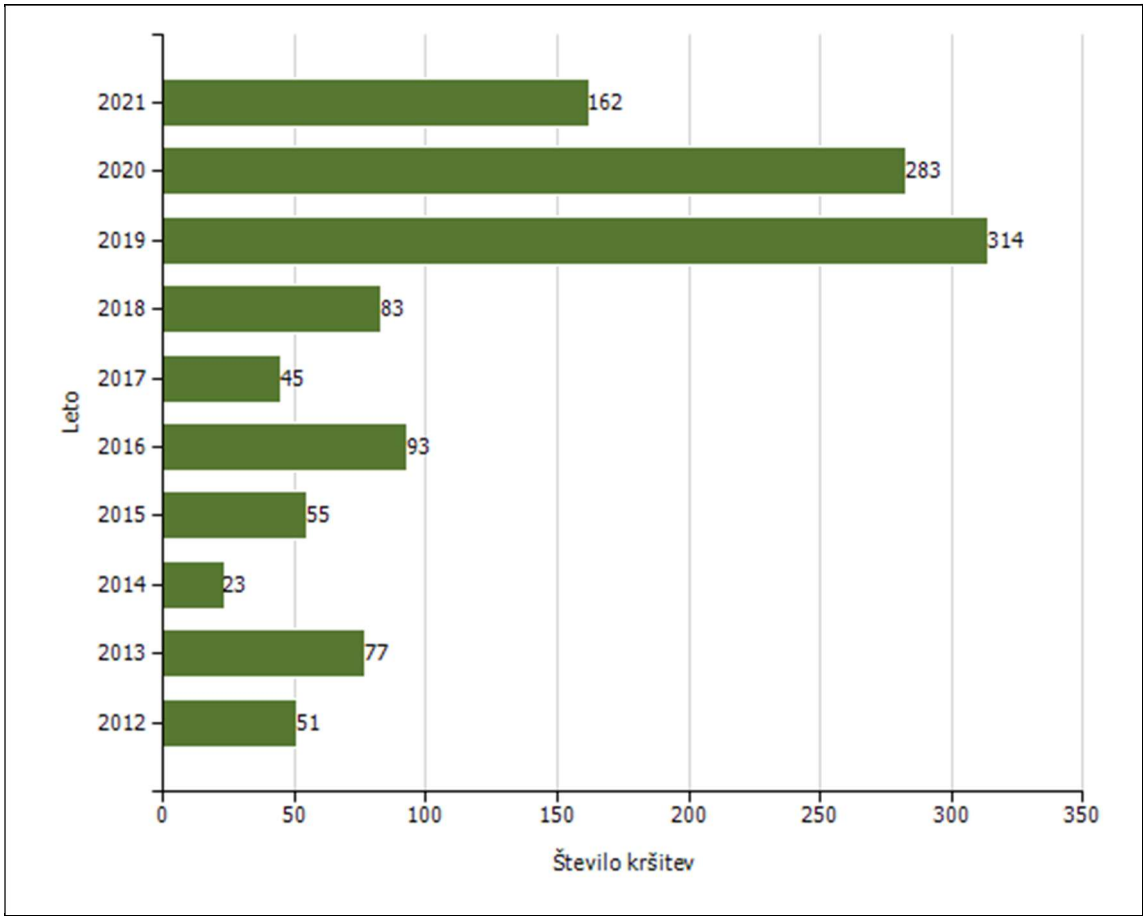

Državljanstvo in število kršitev oseb, obravnavanih zaradi nedovoljenega prehoda čez državno mejo

Državljanstvo	Število kršitev									
	2012	2013	2014	2015	2016	2017	2018	2019	2020	2021
Pakistan					25		4	18	23	52
Bangladeš								21	48	29
Kosovo		10	6			11	8	10	14	16
Egipt									13	11
Afganistan	10	2	1	4	34	3	14	79	63	11
Kitajska								10	1	4
Indija							1	5		4
Sirija		1		24	6	2	6	15	18	4
Iran						4	3	12	11	4
Turčija	4	4	1		13	11	13	25	5	4
Druge države	37	60	15	27	15	14	34	119	87	23
Skupaj	**51**	**77**	**23**	**55**	**93**	**45**	**83**	**314**	**283**	**162**

Državljanstvo in število kršitev oseb, obravnavanih zaradi nedovoljenega prebivanja [najpogostejših 5]

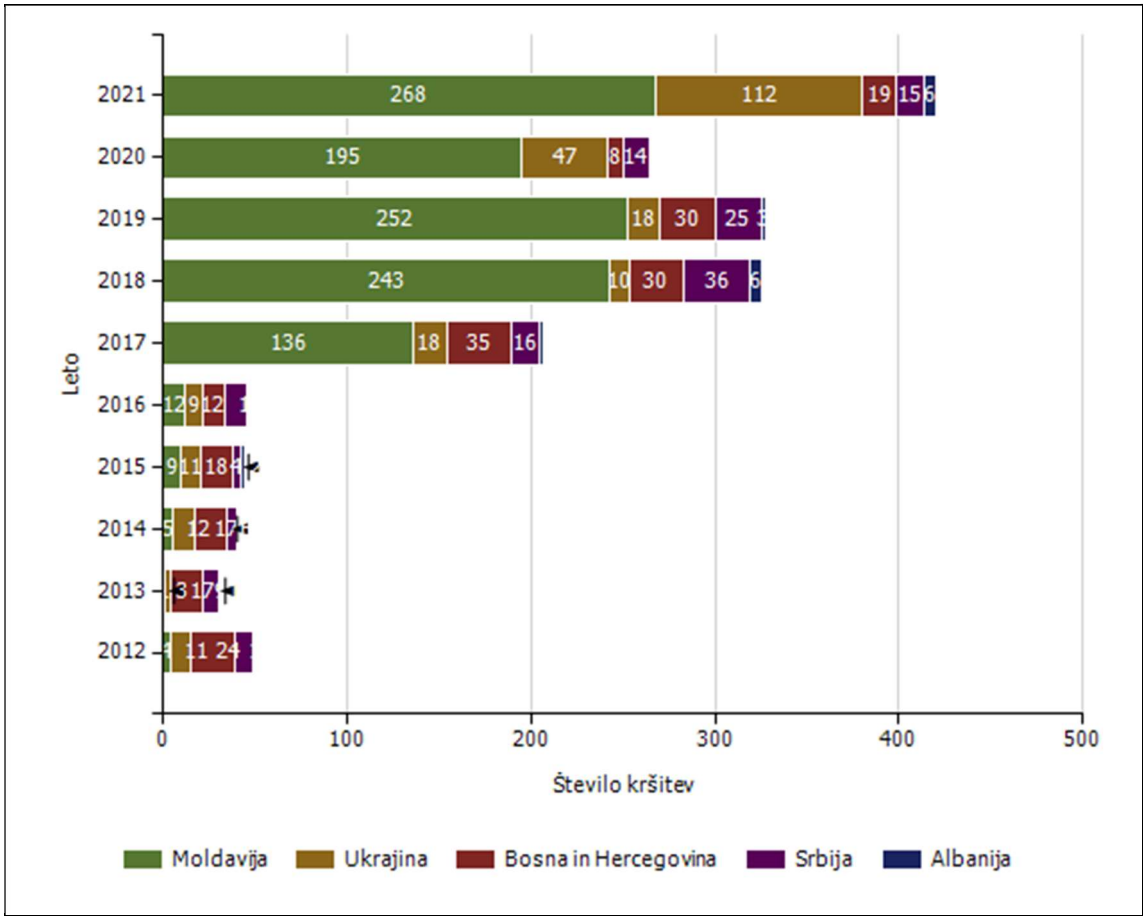

Državljanstvo in število kršitev oseb, obravnavanih zaradi nedovoljenega prebivanja [najpogostejših 5]

Državljanstvo	Število kršitev									
	2012	2013	2014	2015	2016	2017	2018	2019	2020	2021
Moldavija	4	1	5	9	12	136	243	252	195	268
Ukrajina	11	3	12	11	9	18	10	18	47	112
Bosna in Hercegovina	24	17	17	18	12	35	30	30	8	19
Srbija	10	9	6	4	12	16	36	25	14	15
Albanija		1		2		2	6	3	1	6
Severna Makedonija	1	2	3	4	17	5	7	6	8	6
Kitajska	1			5	1			1	1	5
Kosovo	2	1		4	6	2	3	3	8	5
Pakistan										1
Venezuela										1
Druge države	23	19	6	2	3	9	3	5	6	2
Skupaj	**76**	**53**	**49**	**59**	**72**	**223**	**338**	**343**	**288**	**440**

Državljanstvo in število kršitev oseb, obravnavanih zaradi nedovoljenega vstopa v Slovenijo na notranji meji [najpogostejših 5]

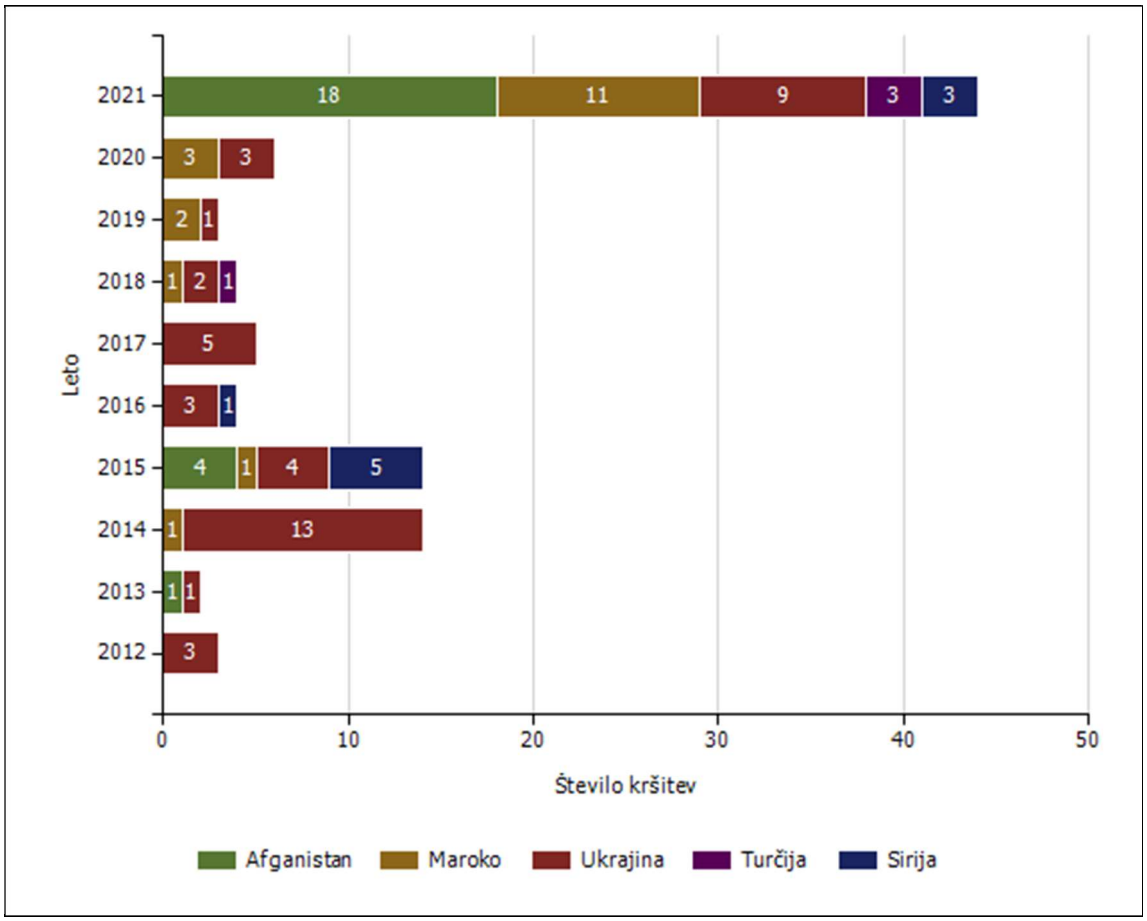

Državljanstvo in število kršitev oseb, obravnavanih zaradi nedovoljenega vstopa v Slovenijo na notranji meji [najpogostejših 5]

Državljanstvo	Število kršitev									
	2012	2013	2014	2015	2016	2017	2018	2019	2020	2021
Afganistan		1		4						18
Maroko			1	1			1	2	3	11
Ukrajina	3	1	13	4	3	5	2	1	3	9
Turčija							1			3
Sirija				5	1					3
Pakistan	4			28		1	1	1		2
Iran						1				2
Moldavija			2	2	2	2	4	3	4	2
Palestina							1			1
Nepal										1
Druge države	5	11	6	16	15	7	10	11	5	11
Skupaj	**12**	**13**	**22**	**60**	**21**	**16**	**20**	**18**	**15**	**63**

Državljanstvo in število kršitev oseb, obravnavanih oseb zaradi izmikanja mejni kontroli

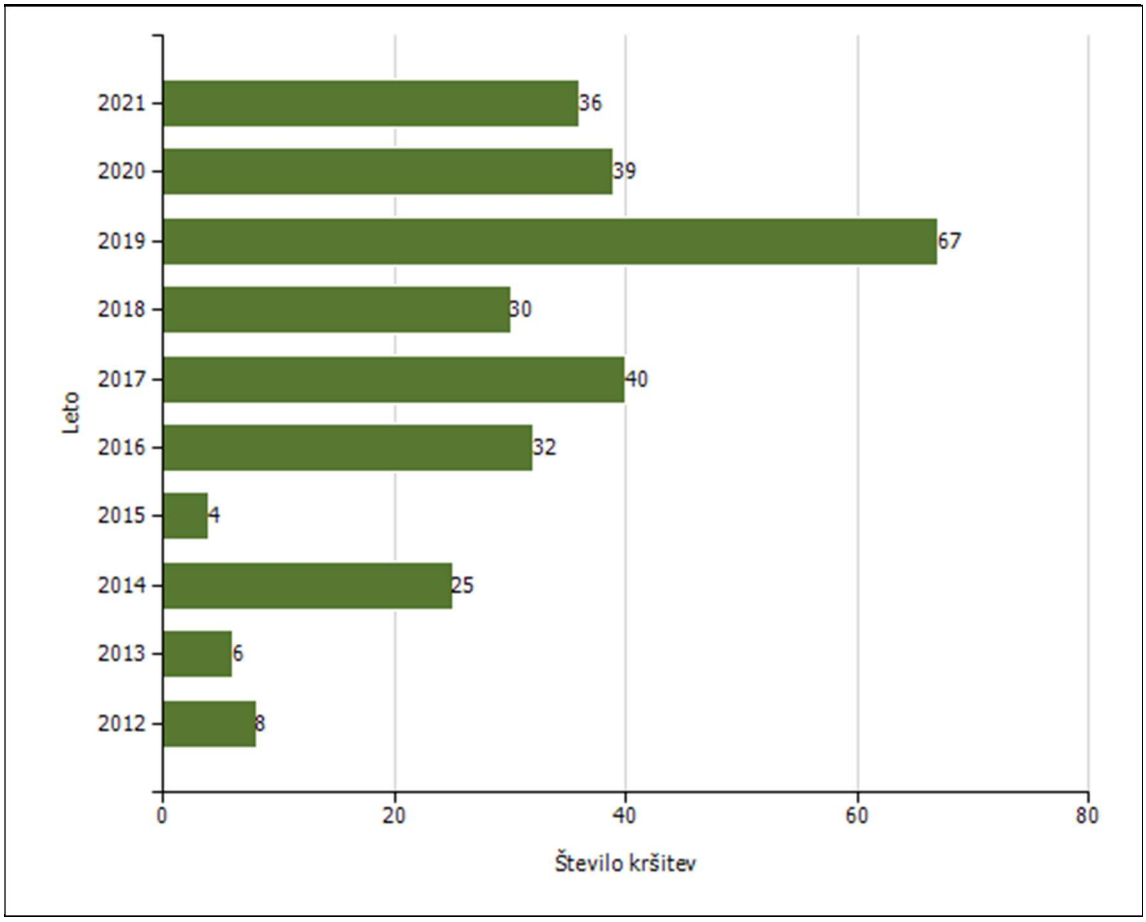

Državljanstvo in število kršitev oseb, obravnavanih oseb zaradi izmikanja mejni kontroli

Državljanstvo	Število kršitev									
	2012	2013	2014	2015	2016	2017	2018	2019	2020	2021
Afganistan	5		15		8	26	14	49	26	25
Bangladeš			3				3			3
Maroko					4			3	4	3
Poljska							1	1		1
Pakistan			2		4					1
Slovenija			1	2	1	4	3	4	1	1
Italija										1
Češka republika		1						1	1	1
Druge države	3	5	4	2	15	10	9	9	7	
Skupaj	**8**	**6**	**25**	**4**	**32**	**40**	**30**	**67**	**39**	**36**

Izravnalni ukrepi

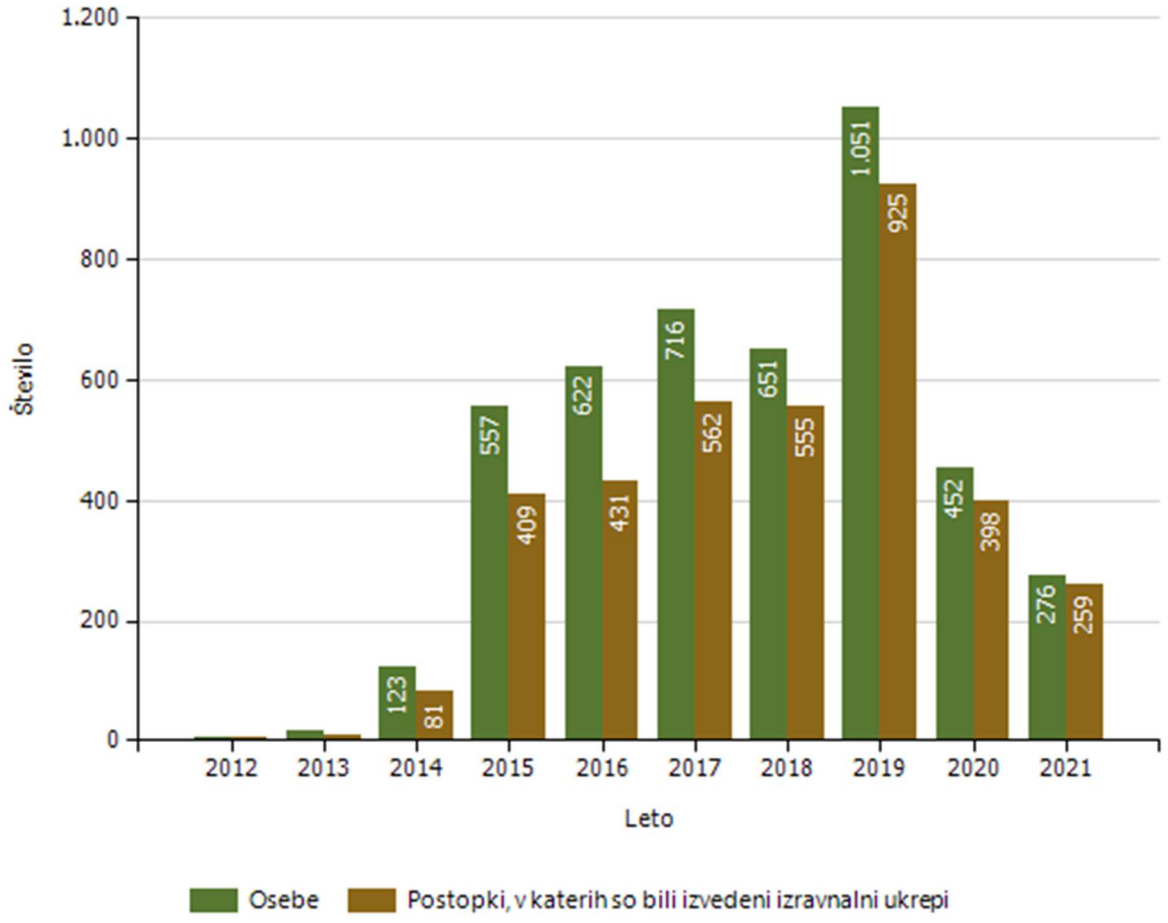

Število oseb, vrnjenih oziroma sprejetih na podlagi mednarodnih sporazumov

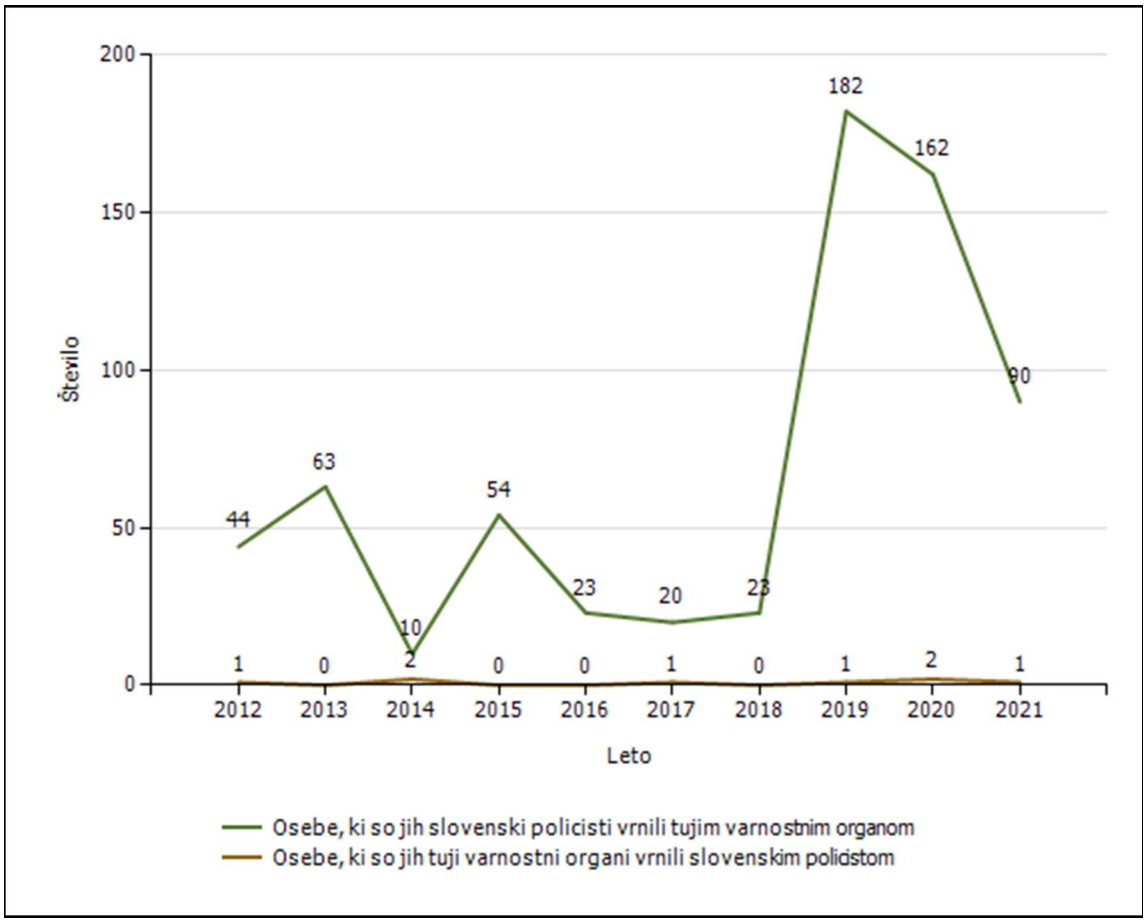

Državljanstvo in število oseb, ki so jim bile izdane odločbe o prostovoljni vrnitvi* [najpogostejših 5]

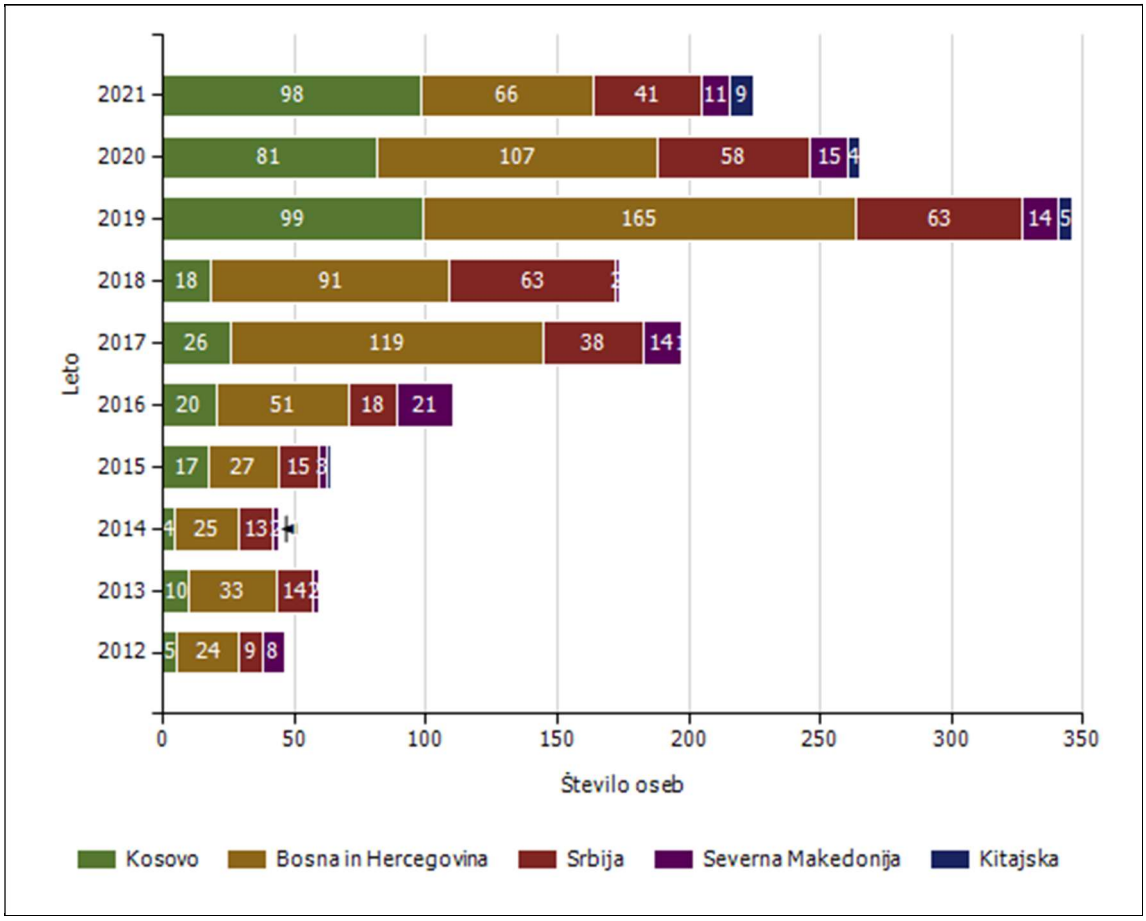

Državljanstvo in število oseb, ki so jim bile izdane odločbe o prostovoljni vrnitvi* [najpogostejših 5]

Državljanstvo	Število oseb									
	2012	2013	2014	2015	2016	2017	2018	2019	2020	2021
Kosovo	5	10	4	17	20	26	18	99	81	98
Bosna in Hercegovina	24	33	25	27	51	119	91	165	107	66
Srbija	9	14	13	15	18	38	63	63	58	41
Severna Makedonija	8	2	2	3	21	14	2	14	15	11
Kitajska			1	2		1		5	4	9
Hrvaška	11	7				4	1	1	2	2
Rusija						2		2	1	2
Moldavija	1	4	2	2	1		2	1	2	1
Albanija		1				1	2		1	1
Ukrajina	5	2	3		2	18	7	12	10	1
Druge države	1	5	4	6	3	10	8	4	6	4
Skupaj	**64**	**78**	**54**	**72**	**116**	**233**	**194**	**366**	**287**	**236**

*Podatki so na voljo od leta 2012.

Državljanstvo in število oseb, ki so jim bile izdane odločbe o vrnitvi* [najpogostejših 5]

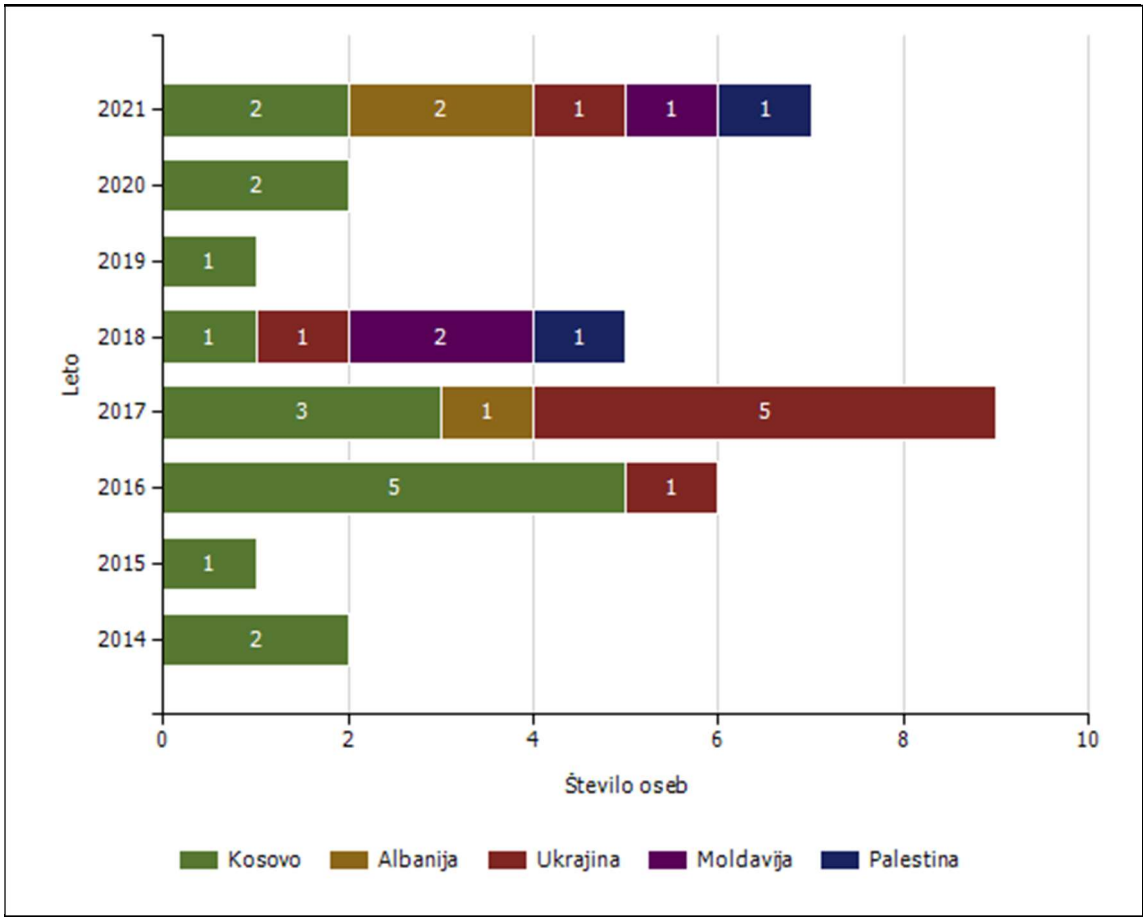

Državljanstvo in število oseb, ki so jim bile izdane odločbe o vrnitvi* [najpogostejših 5]

Državljanstvo	Število oseb									
	2012	2013	2014	2015	2016	2017	2018	2019	2020	2021
Kosovo			2	1	5	3	1	1	2	2
Albanija						1				2
Ukrajina					1	5	1			1
Moldavija							2			1
Palestina							1			1
Tunizija										1
Druge države	2	9	7	5	14	9	6	7	9	
Skupaj	**2**	**9**	**9**	**6**	**20**	**18**	**11**	**8**	**11**	**8**

*Podatki so na voljo od leta 2012.

Kategorije tujcev, nastanjenih v Centru za tujce



Državljanstvo in število tujcev, nastanjenih v Centru za tujce

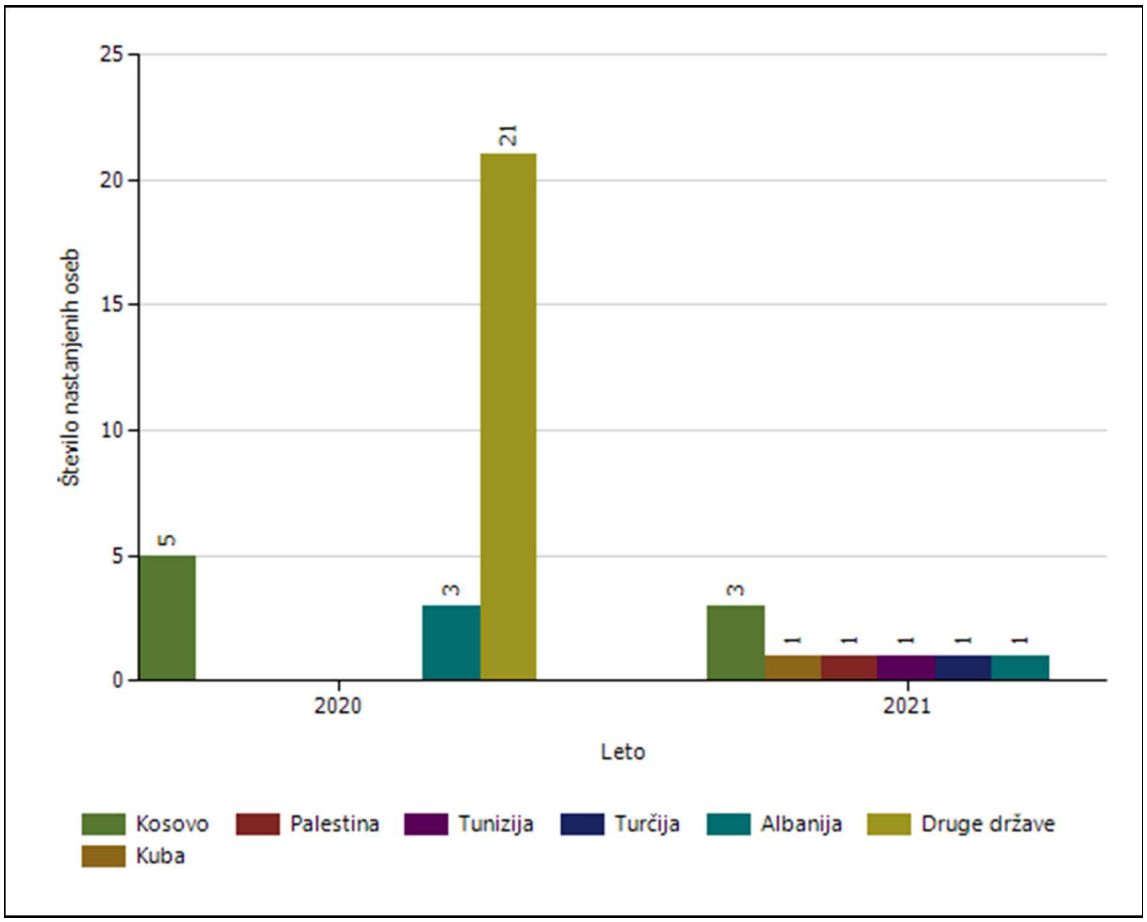

Vzroki nastanitve tujcev v Centru za tujce

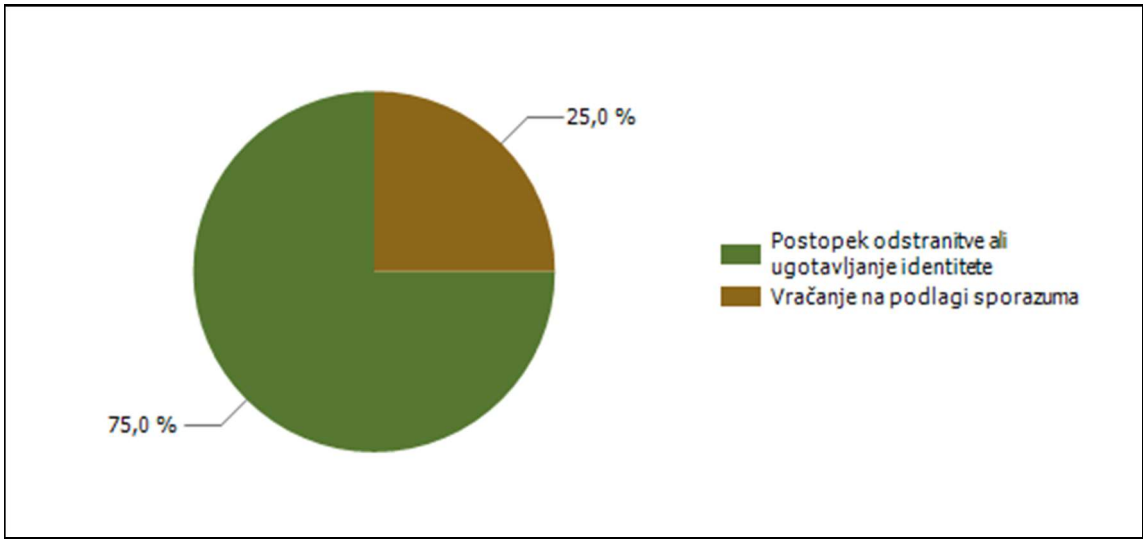

Število tujcev, nastanjenih v Centru za tujce, in odstranjenih iz njega (po načinu odstranitve) [zadnji dve leti poročanja]

2020

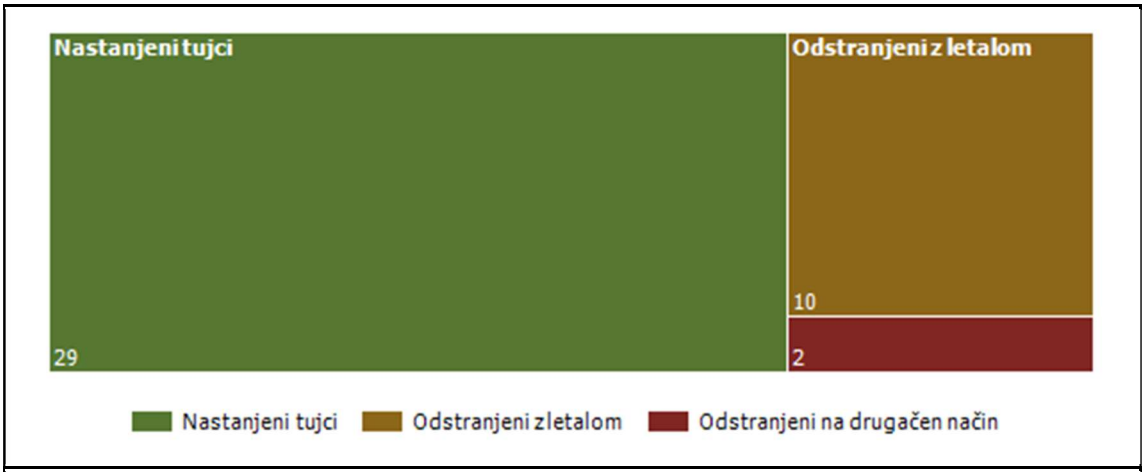

2021

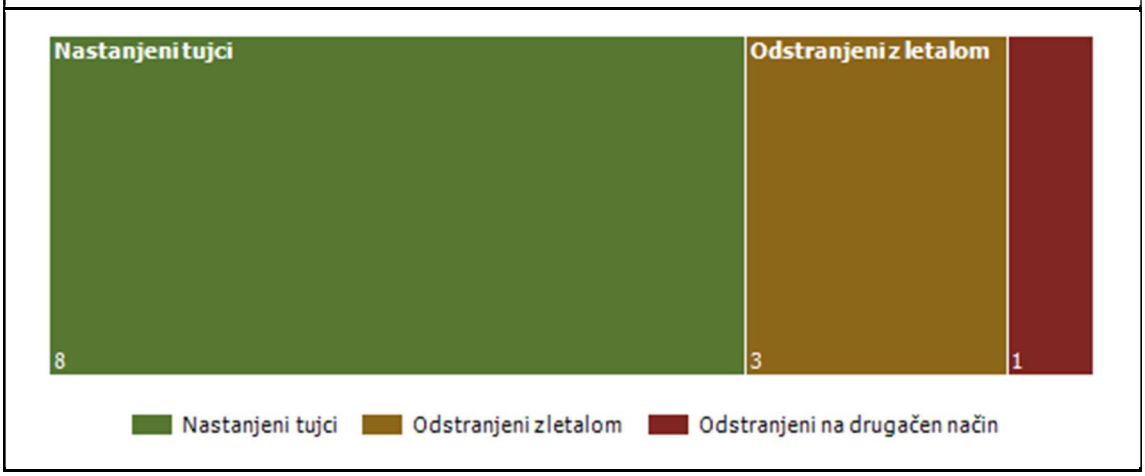

Število tujcev, nastanjenih v Centru za tujce, in odstranjenih iz njega (po načinu odstranitve)

		Število oseb									
		2012	2013	2014	2015	2016	2017	2018	2019	2020	2021
Nastanjeni tujci		22	10	17	66	20	3	7	35	29	8
Odstranjeni	**Skupaj**	**1**	**4**	**13**	**38**	**12**	**3**	**2**	**8**	**12**	**4**
	Avtobus		1	1	2	1					
	Vlak					6					
	Letalo			6	2	2	3	2	5	10	3
	Ostalo	1	3	5	34	3			3	2	1
	Službeno vozilo PP			1							

5. POSTOPKI POLICIJE PO ZAKONU O PREKRŠKIH IN VLOŽENA PRAVNA SREDSTVA

Kršitve zakonodaje in postopki policije po Zakonu o prekrških

Postopki	Število postopkov	
	2020	2021
Opozorilo	17.156	40.242
Obvestilo o prekršku	1.410	1.226
Plačilni nalog	52.123	46.140
Odločba v hitrem postopku	2.840	2.217
Predlog drugemu prekrškovnemu organu	2.987	277
Obdolžilni predlog	2.108	1.882

Vložena pravna sredstva v hitrem postopku po Zakonu o prekrških

Pravna sredstva	Število vloženih pravnih sredstev	
	2020	2021
Zahteva za sodno varstvo zaradi izdanega plačilnega naloga	972	896
Ugovor zaradi izdanega plačilnega naloga	6	5
Napoved zahteve za sodno varstvo zaradi odločbe v hitrem postopku	191	157
Zahteva za sodno varstvo zaradi odločbe v hitrem postopku	159	137

Kršitve javnega reda po postopkih policije po Zakonu o prekrških

Postopki	Število kršitev drugih predpisov		Število kršitev zakona o varstvu javnega reda in miru	
	2020	2021	2020	2021
Opozorilo	2.890	5.633	423	541
Obvestilo o prekršku		5		
Plačilni nalog	1.446	1.234	1.847	1.531
Odločba v hitrem postopku	726	609	423	299
Obdolžilni predlog	196	164	82	115
Predlog drugemu prekrškovnemu organu	2.995	272		

Vložena pravna sredstva v hitrem postopku po Zakonu o prekrških

Pravna sredstva	Število kršitev drugih predpisov		Število kršitev zakona o varstvu javnega reda in miru	
	2020	2021	2020	2021
Zahteva za sodno varstvo zaradi izdanega plačilnega naloga	59	119	120	137
Napoved zahteve za sodno varstvo zaradi odločbe v hitrem postopku	31	42	73	62
Zahteva za sodno varstvo zaradi odločbe v hitrem postopku	27	37	59	51

Kršitve prometne zakonodaje in postopki policije po Zakonu o prekrških

Postopki	Število kršitev	
	2020	2021
Opozorilo	14.152	34.892
Obvestilo o prekršku	1.422	1.265
Plačilni nalog	50.989	44.924
Odločba v hitrem postopku	2.108	1.730
Obdolžilni predlog	2.965	2.747
Predlog drugemu prekrškovnemu organu	21	19

Vložena pravna sredstva v hitrem postopku po Zakonu o prekrških

Pravna sredstva	Število vloženih pravnih sredstev	
	2020	2021
Zahteva za sodno varstvo zaradi izdanega plačilnega naloga	802	664
Ugovor zaradi izdanega plačilnega naloga	6	5
Napoved zahteve za sodno varstvo zaradi odločbe v hitrem postopku	79	59
Zahteva za sodno varstvo zaradi odločbe v hitrem postopku	65	54

Kršitve Zakona o tujcih, Zakona o nadzoru državne meje ter kršitve drugih predpisov s tega področja po postopkih policije po Zakonu o prekrških

Postopki	Število kršitev drugih predpisov		Število kršitev zakona o nadzoru državne meje		Število kršitev zakona o tujcih	
	2020	2021	2020	2021	2020	2021
Opozorilo			19	28	275	348
Plačilni nalog			24	9	536	750
Odločba v hitrem postopku					14	1
Obdolžilni predlog			2	3	8	3
Predlog drugemu prekrškovnemu organu	6	4				

Vložena pravna sredstva v hitrem postopku po Zakonu o prekrških

Pravna sredstva	Število kršitev zakona o nadzoru državne meje	Število kršitev zakona o tujcih	
	2021	2020	2021
Zahteva za sodno varstvo zaradi izdanega plačilnega naloga	1	11	4
Napoved zahteve za sodno varstvo zaradi odločbe v hitrem postopku		11	
Zahteva za sodno varstvo zaradi odločbe v hitrem postopku		11	

6. POLICIJSKO DELO V SKUPNOSTI

Število preventivnih dejavnosti

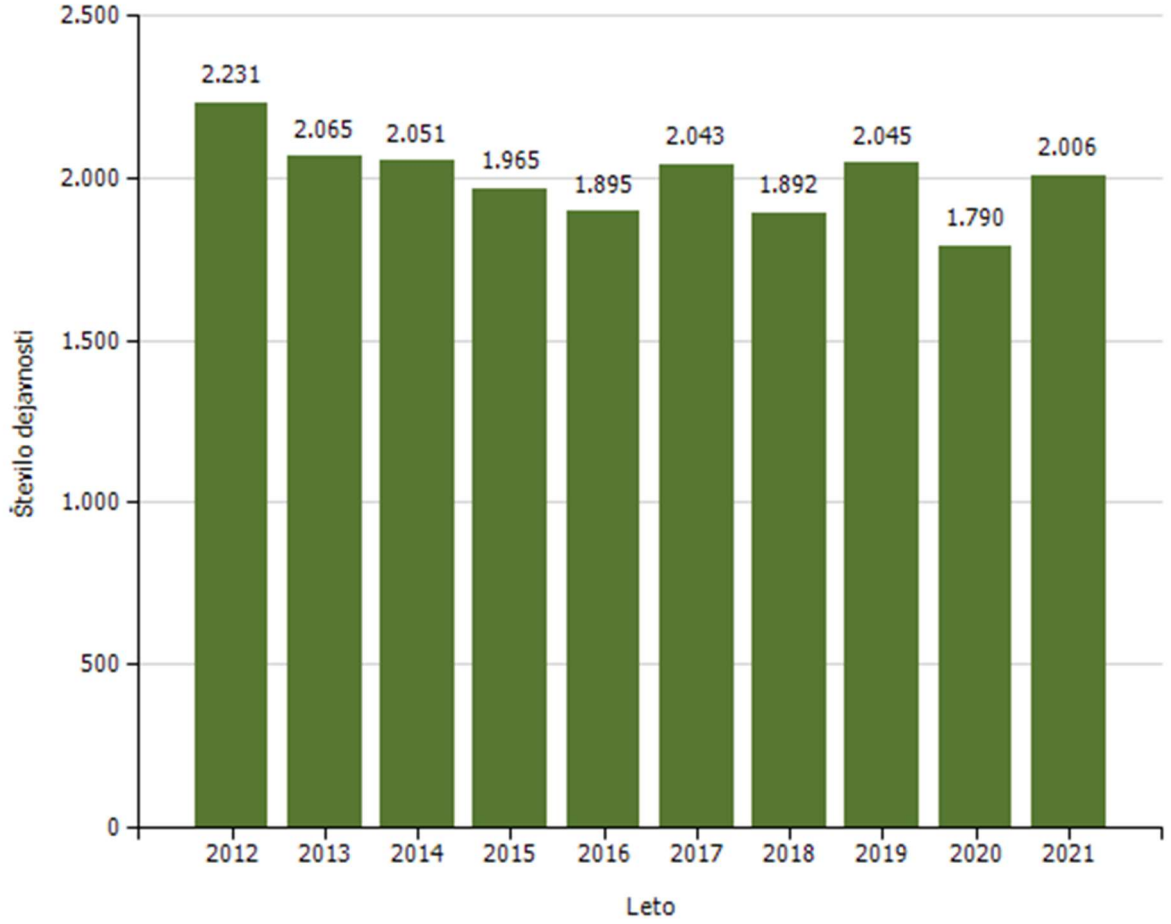

Področja in količina preventivnega in policijskega dela v skupnosti

Subjekt	Število izvedb									
	2012	2013	2014	2015	2016	2017	2018	2019	2020	2021
Kriminaliteta	349	326	292	256	321	291	278	220	394	465
Javni red in mir	772	718	741	586	515	589	514	572	413	468
Prometna varnost	814	783	717	810	803	850	740	745	595	701
Mejne zadeve	12	3	1	1	6	2	4	14	5	14
Druga področja dela	284	235	300	312	250	311	356	494	383	358
Skupaj	**2.231**	**2.065**	**2.051**	**1.965**	**1.895**	**2.043**	**1.892**	**2.045**	**1.790**	**2.006**

Preventivno in policijsko delo v skupnosti po subjektih

Subjekt	Število izvedb									
	2012	2013	2014	2015	2016	2017	2018	2019	2020	2021
Osnovna šola	934	816	947	905	865	875	873	853	544	621
Fizična oseba - odrasli	181	207	181	195	217	226	177	221	291	318
Medij [radio, televizija, časopis, revija, internet]	180	184	202	172	142	160	125	104	188	134
Lokalna skupnost - občina	111	61	48	62	67	68	61	91	143	125
Druga društva	151	134	136	122	89	148	137	143	114	109
Verska skupnost	8	10	22	6	25	12	7	10	3	92
Vzgojno-varstveni zavod	106	94	101	89	83	98	107	126	40	71
Zasebno podjetje	40	54	53	28	46	37	44	30	52	69
Gostinski lokal	96	91	66	65	59	80	60	65	60	53
Fizična oseba - otrok	63	74	44	82	62	52	61	72	32	47
Trgovina	26	24	16	11	20	17	21	23	35	41
Svet za preventivo in vzgojo v cestnem prometu	59	56	48	40	58	65	61	50	41	38
Denarna ustanova	39	41	21	14	17	14	27	26	35	35
Samostojni podjetnik	22	12	8	5	6	10	6	14	25	35
Lokalna skupnost - krajevna skupnost	18	12	19	19	11	17	10	29	21	34
Fizična oseba - starejši občan	20	22	20	24	9	12	7	9	21	27
Center za socialno delo	16	10	20	16	15	16	11	4	13	23
Turistično podjetje	8	15	11	12	14	20	19	25	28	22
Državno podjetje	23	18	10	13	8	23	11	23	21	20
Državni organ	12	15	2	4	6	21	13	23	21	17
Srednja šola	42	57	34	29	30	18	17	51	23	16
Lokalna skupnost - vaška skupnost	7	2	1	5	2		1	3	3	15
Lokalna skupnost - mestna občina	12	9	10	7	9	12	6	10	11	7
Društvo upokojencev	7	10	5	9	6	7	5	9	4	7
Dom za starejše občane	6	4	4	8	7	8	10	4	6	5
Lokalna skupnost - mestna četrt	4	3	2	2	2	1				4
Kulturna ustanova	2	6	1	2	2	2	1	6	2	3
Zdravstveni zavod	6	4		1		10	7	5	3	3
Fizična oseba - starši	11	8	8	6	6	11	5	12	6	3
Lokalna akcijska skupina	4	7	8	8	5	1	1	3		1
Fakulteta		1		3						1
Zasebna varnostna agencija	9	1	2	1	4	1	1		1	1
Tuj varnostni organ	4	1								1
NI PODATKA								1	3	8
Skupaj	**2.231**	**2.065**	**2.051**	**1.965**	**1.895**	**2.043**	**1.892**	**2.045**	**1.790**	**2.006**

7. OPERATIVNO-KOMUNIKACIJSKA DEJAVNOST

Število klicev na interventno številko 113 in interventnih dogodkov

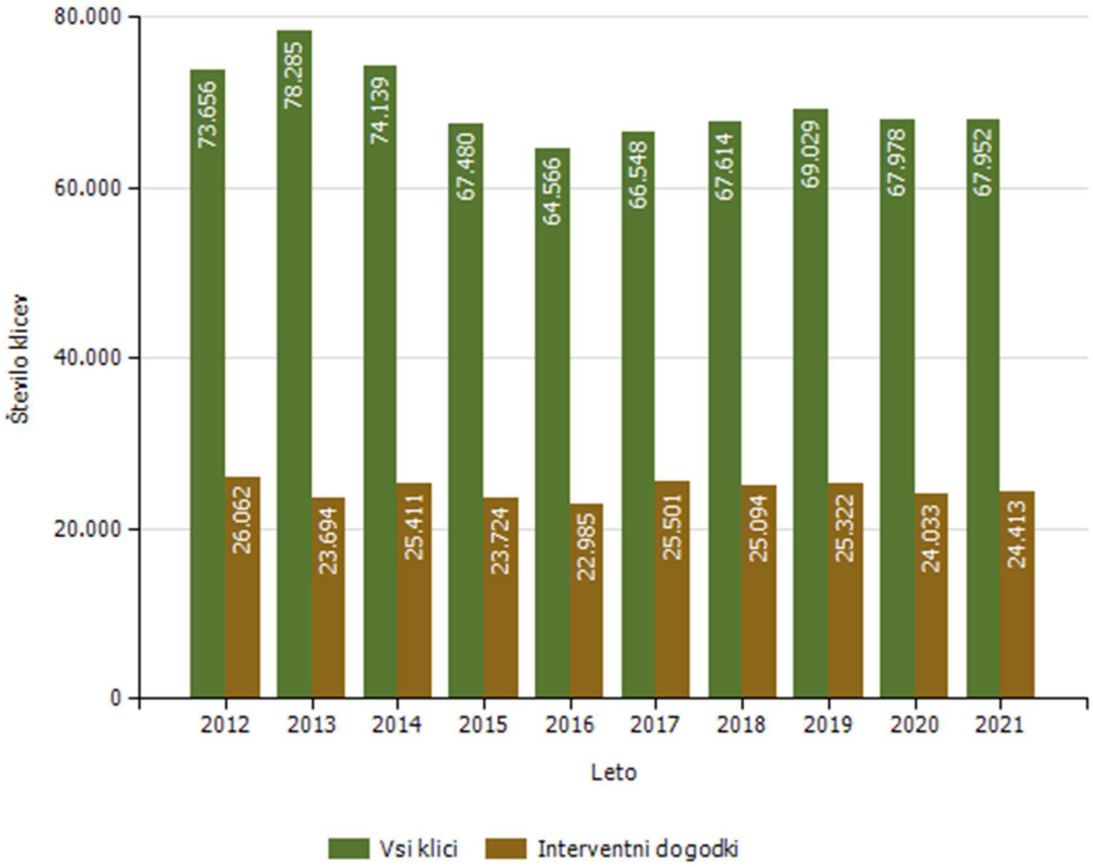

Število klicev na interventno številko 113 po enotah

Enota	Število klicev									
	2012	2013	2014	2015	2016	2017	2018	2019	2020	2021
PU Celje	73.656	78.285	74.139	67.480	64.566	66.548	67.614	69.029	67.978	67.952
Skupaj	**73.656**	**78.285**	**74.139**	**67.480**	**64.566**	**66.548**	**67.614**	**69.029**	**67.978**	**67.952**

Število interventnih dogodkov po enotah

Enota	Število dogodkov									
	2012	2013	2014	2015	2016	2017	2018	2019	2020	2021
PU Celje	26.062	23.694	25.411	23.724	22.985	25.501	25.094	25.322	24.033	24.413
Skupaj	**26.062**	**23.694**	**25.411**	**23.724**	**22.985**	**25.501**	**25.094**	**25.322**	**24.033**	**24.413**
Delež od števila klicev	35,4	30,3	34,3	35,2	35,6	38,3	37,1	36,7	35,4	35,9

Povprečni reakcijski časi po enotah

Enota	Povprečen reakcijski čas (mm:ss)									
	2012	2013	2014	2015	2016	2017	2018	2019	2020	2021
PU Celje	12:14	10:56	11:35	10:50	10:27	10:29	10:34	09:36	09:07	10:59

Povprečni časi zvonjenja po enotah

Enota	Povprečen čas zvonjenja (s)									
	2012	2013	2014	2015	2016	2017	2018	2019	2020	2021
PU Celje	6,4	7,2	6,9	6,5	6,3	5,9	6	5,8	5,8	5,9

Klici, sprejeti v prvih 12 sekundah, po enotah

Enota	Klici, sprejeti v prvih 12 sekundah (v %)									
	2012	2013	2014	2015	2016	2017	2018	2019	2020	2021
PU Celje	88,2	85,2	87,4	89,3	90,7	92,2	92,3	92,8	92,7	92,3

8. SPREMLJANJE IZVAJANJA POLICIJSKIH POOBLASTIL IN OGROŽANJA POLICISTOV

Osebe, katerih identiteto je ugotavljala policija

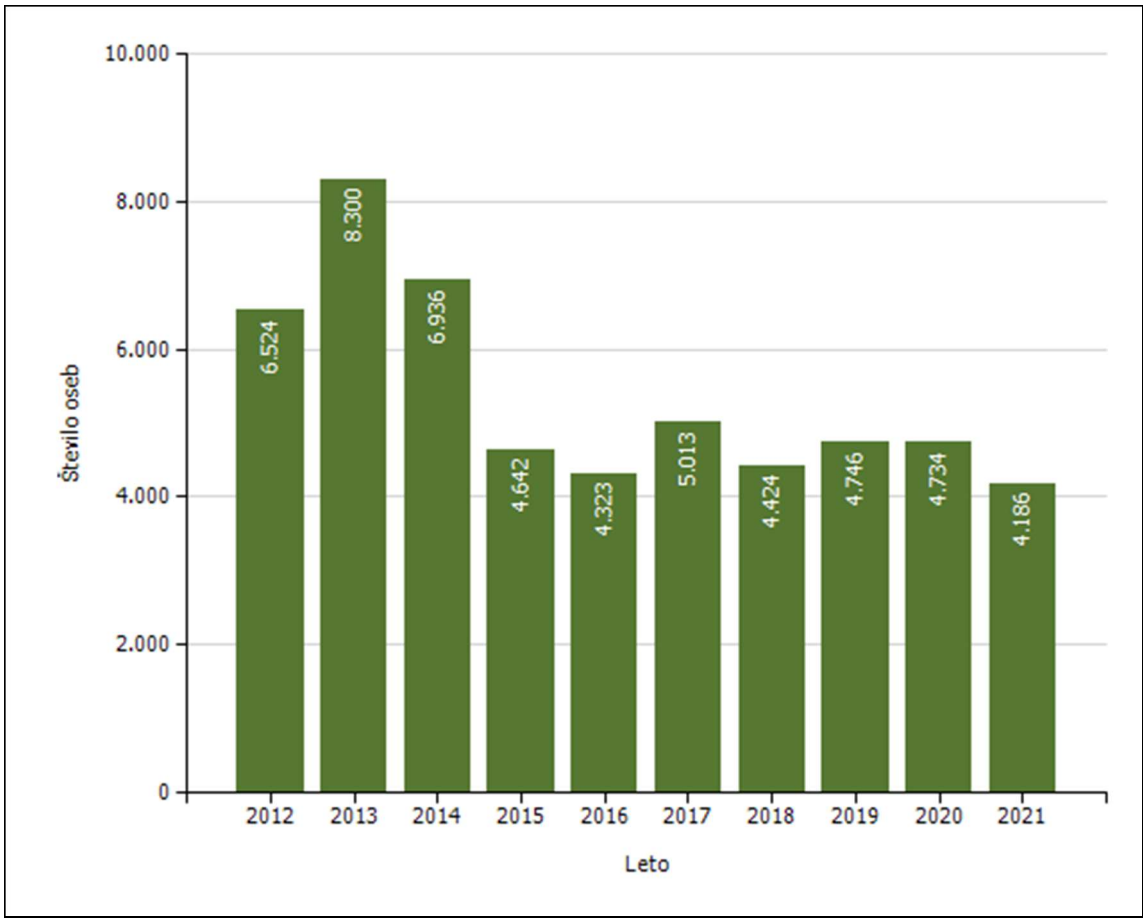

Osebe, privedene na sodišče zaradi postopka o kaznivem dejanju ali prekršku

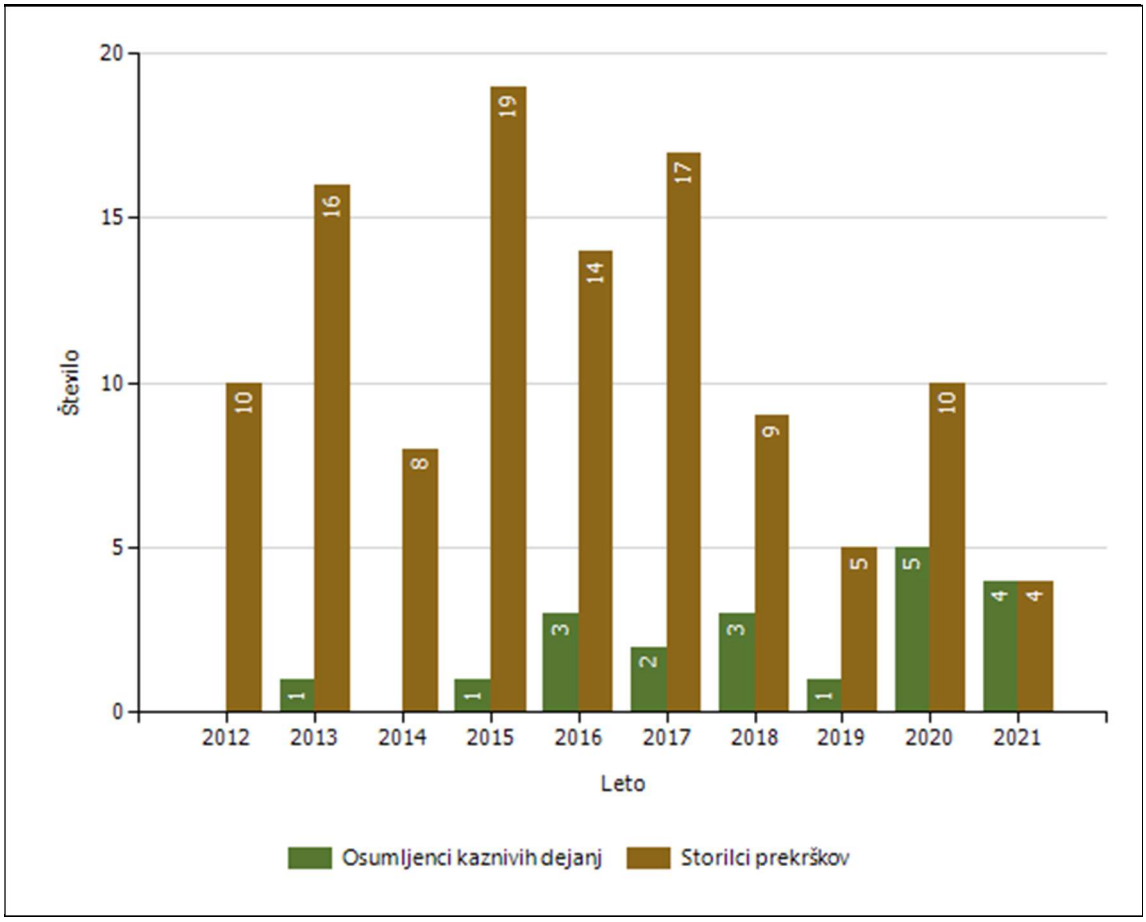

Osebe, privedene na sodišče zaradi postopka o kaznivem dejanju ali prekršku

Subjekt	Leto									
	2012	2013	2014	2015	2016	2017	2018	2019	2020	2021
Osumljenci kaznivih dejanj		1		1	3	2	3	1	5	4
Storilci prekrškov	10	16	8	19	14	17	9	5	10	4
Skupaj	**10**	**17**	**8**	**20**	**17**	**19**	**12**	**6**	**15**	**8**

Pridržane, zadržane in privedene osebe

	Leto									
	2012	2013	2014	2015	2016	2017	2018	2019	2020	2021
Skupaj ZNPPol	26	72	28	36	32	21	26	92	123	68
do 12 ur zaradi motenja ali ogrožanja javnega reda [prva alineja 64/1 ZNPPol]	0	5	4	6	4	6	6	10	8	1
do 12 ur zaradi kršitve prepovedi približevanja [druga alineja 64/1 ZNPPol]	0	5	4	9	2	2	2	3	7	2
do 12 ur zaradi kršitve prepovedi udeležbe na športnih prireditvah [tretja alineja 64/1 ZNPPol]	0	0	0	0	0	0	0	0	0	0
do 48 ur zaradi izročitve oziroma sprejema osebe od tujih varnostnih organov [četrta alineja 64/1 ZNPPol]	0	15	20	21	26	13	18	79	108	65
do 24 ur (43/1 ZPol)	6	0	0	0	0	0	0	0	0	0
do 48 ur (43/2 ZPol)	20	47	0	0	0	0	0	0	0	0
Skupaj ZP-1	298	258	260	218	236	232	205	177	245	173
ZP-1 109/1 do iztreznitve po odredbi sodišča (do 12 ur)	0	0	0	0	1	0	0	0	0	0
pridržane do streznitve [109/2 čl. ZP-1]	289	235	235	206	225	212	188	158	229	161
pridržane s privedbo [110/2 čl. ZP-1]	9	23	25	12	10	20	17	19	16	12
Skupaj od 6 do 12 ur [24 čl. ZPrCP]	517	153	107	67	84	74	56	81	67	69
Skupaj do 48 ur [32. čl. ZNDM]	42	51	19	86	112	72	88	342	284	198
Skupaj ZKP	375	324	353	245	181	230	176	154	166	175
ZKP 157/1 čl. odvzem prostosti in privedba k PS	0	1	0	1	3	2	3	1	5	4
do 48 ur [157/2 čl. ZKP]	375	323	353	244	178	228	173	153	161	171
Skupaj	**1.258**	**858**	**767**	**652**	**645**	**629**	**551**	**846**	**885**	**683**

Uporaba prisilnih sredstev

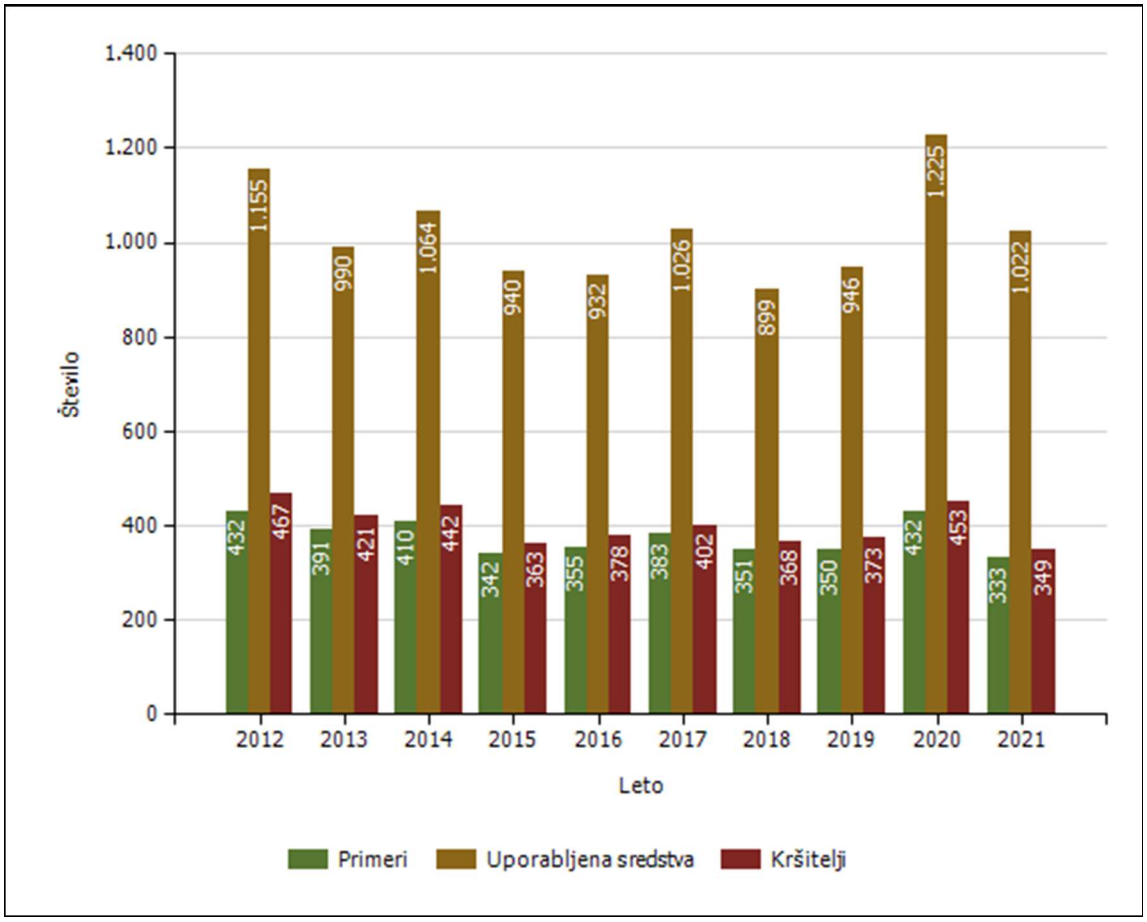

Uporaba prisilnih sredstev in opozorilnega strela

Subjekt	Leto									
	2012	2013	2014	2015	2016	2017	2018	2019	2020	2021
Sredstva za vklepanje in vezanje	419	390	408	328	351	383	350	395	459	342
Telesna sila	695	568	630	565	561	612	536	531	732	669
Plinski razpršilec	29	26	24	24	18	24	12	11	15	6
Palica	2	4	0	12	0	3	0	1	3	3
Službeni pes	4	1	1	7	0	0	0	0	1	1
Sredstva za prisilno ustavljanje prevoznih sredstev	3	1	1	4	2	1	1	7	8	0
Konjenica	0	0	0	0	0	0	0	0	0	0
Vodni curek	0	0	0	0	0	0	0	0	0	0
Plinska sredstva in druga z zakonom določena sredstva za pasivizacijo	0	0	0	0	0	0	0	1	0	0
Električni paralizator	0	0	0	0	0	0	0	0	2	0
Strelno orožje	0	0	0	0	0	0	0	0	5	0
Posebna motorna vozila	0	0	0	0	0	0	0	0	0	0
Opozorilni strel	2	0	0	0	0	3	0	0	0	1
Ni podatka o vrsti prisilnega sredstva	0	0	0	0	0	0	0	0	0	0
Skupaj	**1.154**	**990**	**1.064**	**940**	**932**	**1.026**	**899**	**946**	**1.225**	**1.022**

Uporaba posameznih vrst prisilnih sredstev zoper posameznike in opozorilnega strela, po enotah*

Organizacijska enota	Sredstva za vklepanje in vezanje	Telesna sila	Plinski razpršilec	Palica	Službeni pes	Opozorilni strel	Skupaj
PP Mozirje	17	43					**60**
PP Radlje ob Dravi	4	9					**13**
PP Ravne na Koroškem	35	53	3	1			**92**
PP Rogaška Slatina	4	8	1				**13**
PP Slovenj Gradec	9	27					**36**
PP Slovenske Konjice	21	50	1				**72**
PP Šentjur pri Celju	5	10					**15**
PP Šmarje pri Jelšah	8	14					**22**
PP Velenje	59	59				1	**119**
PP VSP CE	9	19	1		1		**30**
PP Žalec	36	67					**103**
PPIU PU Celje	1						**1**
PPP Celje	3	9					**12**
PP Celje	103	251		2			**356**
PP Dravograd	6	11					**17**
PP Laško		7					**7**
Sektor unif.poli.Celje	13	21					**34**
SKP CE	9	11					**20**
Skupaj	**342**	**669**	**6**	**3**	**1**	**1**	**1.022**

* Ne vsebuje podatkov o uporabi prisilnih sredstev zoper množico.

Posledice uporabe prisilnih sredstev pri policistih

Policisti	Leto									
	2012	2013	2014	2015	2016	2017	2018	2019	2020	2021
Brez posledic	716	640	680	598	616	673	581	585	762	613
Materialna škoda	1		1	4		0		1	1	
Vidni zunanji znaki uporabljenega ps	6	3	10	5	6	4	3	5	3	1
Lahka telesna poškodba	25	27	25	21	14	12	11	25	22	13
Huda telesna poškodba			0			0	0			1
Skupaj	**748**	**670**	**716**	**628**	**636**	**689**	**595**	**616**	**788**	**628**

Posledice uporabe prisilnih sredstev pri kršiteljih

Kršitelji	Leto									
	2012	2013	2014	2015	2016	2017	2018	2019	2020	2021
Brez posledic	366	319	355	291	297	287	269	268	333	262
Materialna škoda	0		1	1		1		0	3	
Vidni zunanji znaki uporabljenega ps	88	86	75	59	77	111	87	92	113	86
Lahka telesna poškodba	13	16	10	12	4	2	11	13	4	1
Huda telesna poškodba			1			1	1			0
Skupaj	**467**	**421**	**442**	**363**	**378**	**402**	**368**	**373**	**453**	**349**

Uporaba prisilnih sredstev zoper množico

	Leto									
	2012	2013	2014	2015	2016	2017	2018	2019	2020	2021
Število primerov	0	0	0	0	0	0	0	0	1	4
Število uporabljenih sredstev	0	0	0	0	0	0	0	0	2	5

Podatki se zbirajo od leta 2018.

Uporaba prisilnih sredstev zoper množico

Skupina prisilnih sredstev	Število uporab									
	2012	2013	2014	2015	2016	2017	2018	2019	2020	2021
Sredstva za vklepanje in vezanje	0	0	0	0	0	0	0	0	0	0
Telesna sila	0	0	0	0	0	0	0	0	0	1
Plinski razpršilec	0	0	0	0	0	0	0	0	1	1
Palica	0	0	0	0	0	0	0	0	1	0
Službeni pes	0	0	0	0	0	0	0	0	0	0
Sredstva za prisilno ustavljanje prevoznih sredstev	0	0	0	0	0	0	0	0	0	0
Konjenica	0	0	0	0	0	0	0	0	0	0
Vodni curek	0	0	0	0	0	0	0	0	0	0
Plinska sredstva in druga z zakonom določena sredstva za pasivizacijo	0	0	0	0	0	0	0	0	0	3
Električni paralizator	0	0	0	0	0	0	0	0	0	0
Strelno orožje	0	0	0	0	0	0	0	0	0	0
Posebna motorna vozila	0	0	0	0	0	0	0	0	0	0
Skupaj	**0**	**0**	**0**	**0**	**0**	**0**	**0**	**0**	**2**	**5**

Podatki se zbirajo od leta 2018.

Številčnost množice, zoper katere so bila uporabljena prisilna sredstva, in številčnost policistov

		Število primerov									
		2012	2013	2014	2015	2016	2017	2018	2019	2020	2021
Policisti	od 5 do 10	0	0	0	0	0	0	0	0	0	2
	od 10 do 50	0	0	0	0	0	0	0	0	2	1
	več kot 50	0	0	0	0	0	0	0	0	0	2
Kršitelji	od 5 do 10	0	0	0	0	0	0	0	0	2	1
	od 10 do 50	0	0	0	0	0	0	0	0	0	0
	več kot 50	0	0	0	0	0	0	0	0	0	4

Podatki se zbirajo od leta 2018.

Napadi na policiste

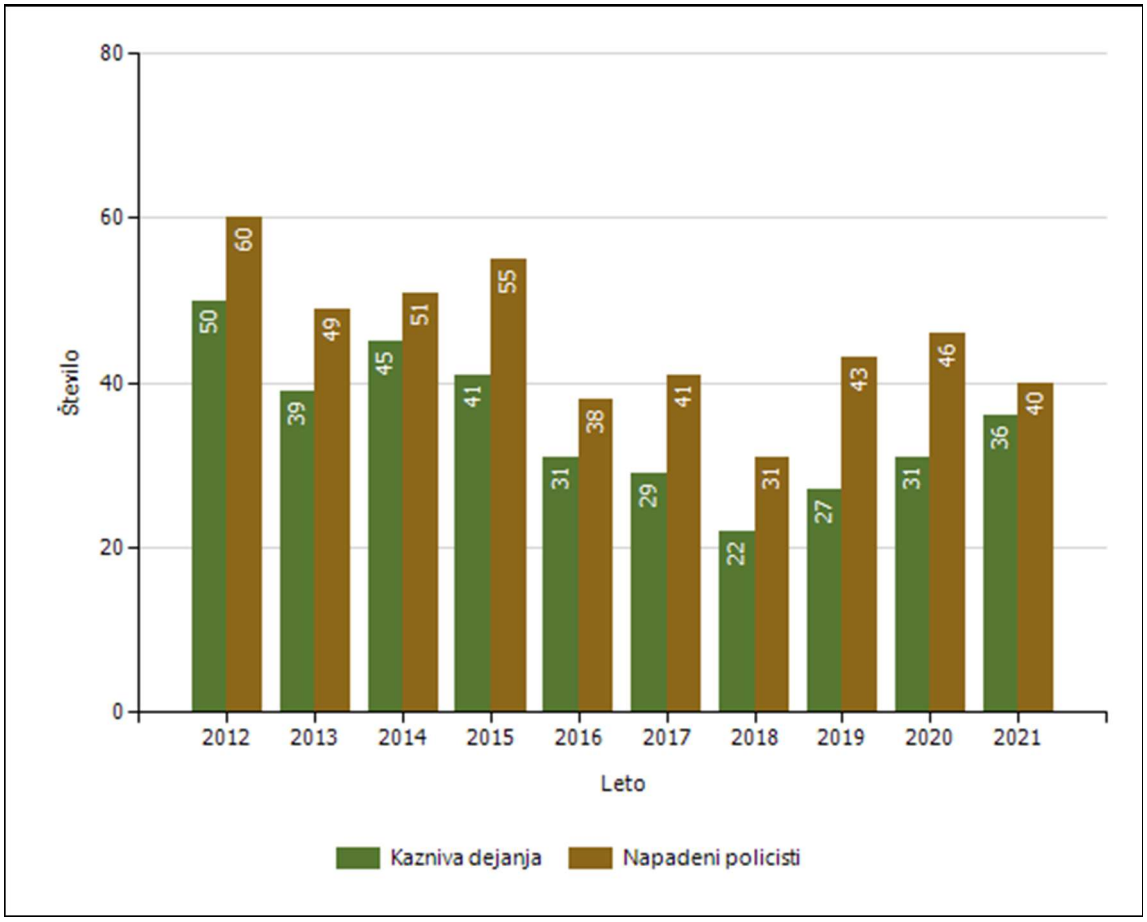

Grožnje policistom

Stopnja ogroženosti	Leto									
	2012	2013	2014	2015	2016	2017	2018	2019	2020	2021
Nizka	15	9	15	14	16	11	5	10	9	9
Srednja	3	0	0	1	1	0	0	1	0	0
Visoka	1	0	0	1	1	0	0	0	0	0
Skupaj	**19**	**9**	**15**	**16**	**18**	**11**	**5**	**11**	**9**	**9**

9. REŠEVANJE PRITOŽB

Pritožbe zoper delo policistov

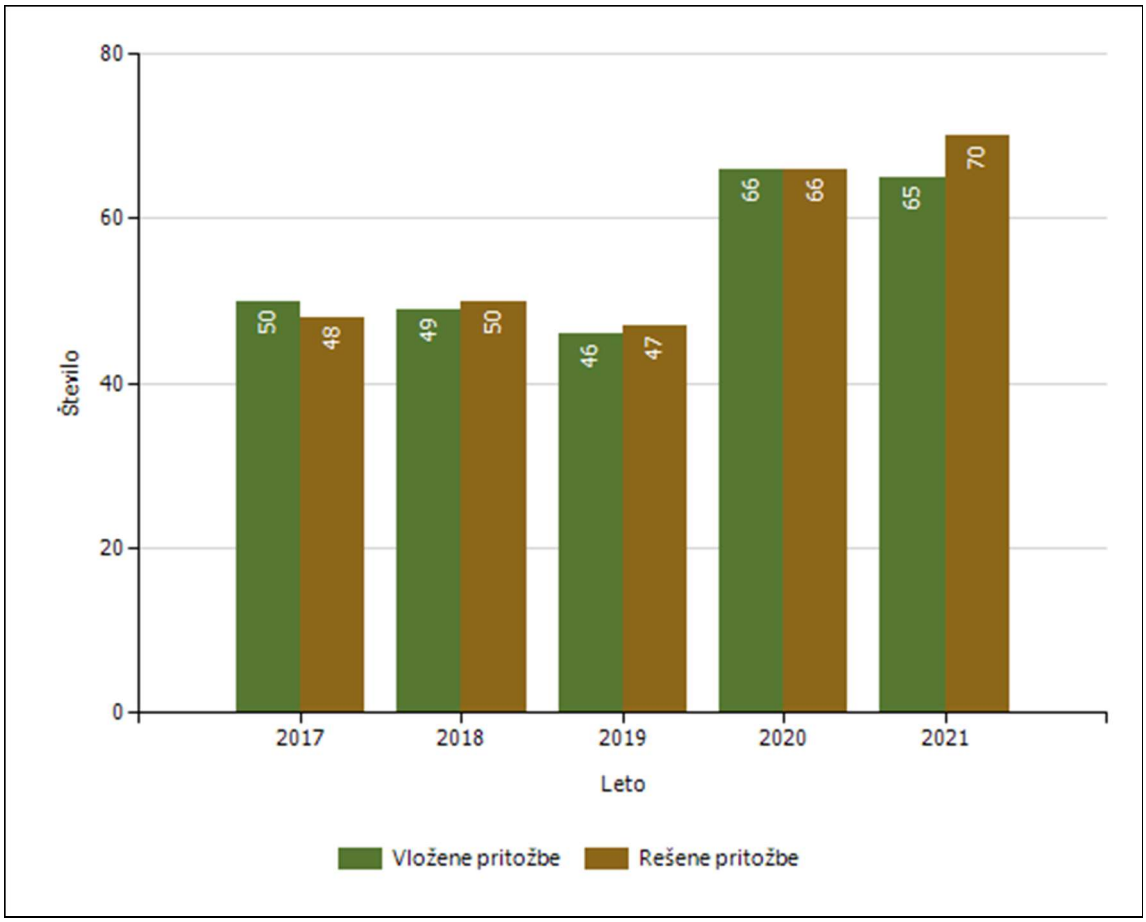

Rešene pritožbe glede na način reševanja

	Leto				
	2017	2018	2019	2020	2021
Pomiritveni postopek	16	18	14	23	24
– uspešno zaključeni [150/5 ZNPPol]	10	4	9	16	9
– neuspešno zaključeni [148/3 ZNPPol]	6	14	5	7	15
– ravnanje policistov, skladno s predpisi	16	17	12	23	22
– ravnanje policistov, neskladno s predpisi		1	2		2
Senati	9	17	6	6	6
– neuspešno zaključeni pomiritveni postopki [148/3 ZNPPol]	5	9	1	2	4
– neposredna obravnava na senatu [148/3 ZNPPol]	4	8	5	4	2
– utemeljene pritožbe, obravnavane pred senatom	1	1	2		1
Zaključek brez obravnave	23	15	27	37	40
Skupaj rešenih pritožb	48	50	47	66	70

Rešene pritožbe zoper policiste po delovnih področjih

	Kriminaliteta		Javni red in mir		Cestni promet		Državna meja in tujci		Drugi dogodki	
	2020	2021	2020	2021	2020	2021	2020	2021	2020	2021
Pomiritveni postopek	5	6	7	14	21	15	2	1		1
– uspešno zaključeni [150/5 ZNPPol]	4	4	3	3	15	5				1
– neuspešno zaključeni [148/3 ZNPPol]	1	2	4	11	6	10	2	1		
– ravnanje policistov, skladno s predpisi	5	5	7	14	21	14	2	1		1
– ravnanje policistov, neskladno s predpisi		1				1				
Senati	1	6	5		6	7		2		
– neuspešno zaključeni pomiritveni postopki [148/3 ZNPPol]		1			4	7				
– neposredna obravnava na senatu [148/3 ZNPPol]	1	5	5		2			2		
– utemeljene pritožbe, obravnavane pred senatom						2				
Zaključek brez obravnave	8	8	10	16	14	22	1		12	15
Skupaj rešenih pritožb	14	20	22	30	41	44	3	3	12	16

Rešene pritožbe po pritožbenih razlogih

	Komunikacija		Neukrepanje		Uporaba pooblastil		Uporaba prisilnih sredstev	
	2020	2021	2020	2021	2020	2021	2020	2021
Pomiritveni postopek	19	20	3	5	20	10	2	
– uspešno zaključeni [150/5 ZNPPol]	15	8	3	3	11	2		
– neuspešno zaključeni [148/3 ZNPPol]	4	12		2	9	8	2	
– ravnanje policistov, skladno s predpisi	19	18	3	5	20	10	2	
– ravnanje policistov, neskladno s predpisi		2						
Senati	4	5	2	3	7	5	7	
– neuspešno zaključeni pomiritveni postopki [148/3 ZNPPol]	1	3		2	3	4	2	
– neposredna obravnava na senatu [148/3 ZNPPol]	3	2	2	1	4	1	5	
– utemeljene pritožbe, obravnavane pred senatom						1		
Zaključek brez obravnave	17	20	13	5	17	21	2	8
Skupaj rešenih pritožb	40	45	18	13	44	36	11	8

Posledice pritožbenih postopkov

	Leto				
	2017	2018	2019	2020	2021
Poročilo, poslano Vrhovnemu državnemu tožilstvu [147/3 ZKP]	1			1	
Opozorilo in razgovor	1	2	4		1
Skupaj	**2**	**2**	**4**	**1**	**1**

Podlage za obravnavo pritožbe neposredno pred senatom

Status Pritozbe	Leto				
	2017	2018	2019	2020	2021
V postopku so bili udeleženi otroci, mladoletniki in/ali druge ranljive skupine	1	4	1	1	1
Pritožba tujca, ki ne prebiva v Sloveniji		1		1	1
Pritožba z drugimi očitki hudega posega v človekove pravice in temeljne svoboščine	3	3	4	2	
Skupaj	**4**	**8**	**5**	**4**	**2**

Pritožbe, ki po neuspelem pomiritvenem postopku niso bile obravnavane pred senatom

Status Pritozbe	Leto				
	2017	2018	2019	2020	2021
Ni obravnave pred senatom po neuspelem pomiritvenem postopku [152/2 ZNPPol]	5	10	3	6	12

10. NOTRANJE PREISKAVE

Prijavljena in odkrita kazniva dejanja uradnih oseb policije, odstopljena v obravnavo posebnemu oddelku specializiranega državnega tožilstva, po enotah

Enota dosjeja	Število kaznivih dejanj									
	2012	2013	2014	2015	2016	2017	2018	2019	2020	2021
PP Celje	1	0	0	0	0	0	3	8	4	3
PP Laško	0	0	0	0	0	0	1	0	0	0
PP Mozirje	0	0	0	0	0	0	0	0	1	0
PP Radlje ob Dravi	0	0	0	0	0	0	0	0	0	1
PP Ravne na Koroškem	0	0	0	1	0	0	0	0	0	0
PP Slovenj Gradec	2	1	1	0	3	0	1	0	0	0
PP Slovenske Konjice	0	0	0	1	0	0	0	1	2	1
PP Šentjur pri Celju	0	0	0	1	0	0	0	0	0	1
PP Šmarje pri Jelšah	0	0	0	1	1	1	0	0	0	0
PP Velenje	3	1	1	0	0	0	2	0	1	0
PP Žalec	1	0	0	1	0	0	0	0	1	2
PPP Celje	1	0	0	0	0	0	0	1	1	0
SKP CE	1	2	0	2	0	1	0	0	0	12
Služba direktorja PU Celje	2	2	0	1	2	0	1	7	4	3
Skupaj	**11**	**6**	**2**	**8**	**6**	**2**	**8**	**17**	**14**	**23**

Osumljene uradne osebe prijavljenih in odkritih kaznivih dejanj, odstopljena v obravnavo posebnemu oddelku specializiranega državnega tožilstva, po enotah

Enota dosjeja	Število osumljenih uradnih oseb									
	2012	2013	2014	2015	2016	2017	2018	2019	2020	2021
PP Celje	1	0	0	0	0	0	3	8	3	3
PP Laško	0	0	0	0	0	0	2	0	0	0
PP Mozirje	0	0	0	0	0	0	0	0	1	0
PP Radlje ob Dravi	0	0	0	0	0	0	0	0	0	2
PP Ravne na Koroškem	0	0	0	1	0	0	0	0	0	0
PP Slovenj Gradec	3	1	1	0	3	0	5	0	0	0
PP Slovenske Konjice	0	0	0	1	0	0	0	1	1	1
PP Šentjur pri Celju	0	0	0	1	0	0	0	0	0	1
PP Šmarje pri Jelšah	0	0	0	1	1	1	0	0	0	0
PP Velenje	3	1	1	0	0	0	2	0	1	0
PP Žalec	1	0	0	1	0	0	0	0	1	2
PPP Celje	1	0	0	0	0	0	0	1	2	0
SKP CE	1	3	0	2	0	1	0	0	0	6
Služba direktorja PU Celje	2	2	0	1	1	0	1	5	4	5
Skupaj	**12**	**7**	**2**	**8**	**5**	**2**	**13**	**15**	**13**	**20**

11. NADZORNA DEJAVNOST

Nadzori nad delom delavcev

Enota	Št. nadzorov delavcev PU nad delavci PP
PP Celje	1
PP Laško	1
PP Mozirje	1
PP Žalec	1
PP Velenje	1
PP Šentjur	1
PP Sl. Konjice	1
PP R. Slatina	1
PP Šmarje/Jelšah	1
PP Dravograd	1
PP Radlje/Dravi	1
PP Ravne/Koroškem	1
PP Slov. Gradec	1
PMP Bistrica/Sotli	1
PMP Rogatec	1
PPIU	1
PPP Celje	1
PPVSP	1
Skupaj	**18**

Vir: SD PU Celje, 24. 2. 2022

Splošni, strokovni in ponovni nadzori nad delom policijskih enot

Enota	Št. nadzorov delavcev PU nad delom PE		
	splošni	strokovni	ponovni
PP Celje	-	2	-
PP Laško	-	3	-
PP Mozirje	-	2	-
PP Žalec	-	3	-
PP Velenje	-	4	-
PP Šentjur	-	2	-
PP Sl. Konjice	-	5	-
PP R. Slatina	-	1	-
PP Šmarje/Jelšah	-	2	-
PP Dravograd	-	2	-
PP Radlje/Dravi	-	3	-
PP Ravne/Koroškem	-	4	-
PP Slov. Gradec	1	2	-
PMP Bistrica/Sotli	-	-	-
PMP Rogatec	-	1	-
PPIU	-	-	-
PPP Celje	1	1	-
PPVSP	-	-	-
Skupaj	**2**	**37**	**-**

Vir: SD PU Celje, 24. 2. 2022

Strokovni in ponovni nadzori nad delom policijskih enot po delovnih področjih

Delovno področje	Št. nadzorov nad delom PP		Skupaj
	strokovni	ponovni	
Pooblastila	9		**9**
Organizacijske zadeve	3		**3**
Odkrivanje in preiskovanje kriminalitete	1		**1**
Operativno obveščanje in poročanje	2		**2**
Zagotavljanje javnega reda in zagotavljanje splošne varnosti ljudi in premoženja	18		**18**
Varovanje državne meje in izvajanje predpisov o tujcih	4		**4**
Skupaj	**37**		**37**

Vir: SD PU Celje, 24. 2. 2022

*Opomba: v enem nadzoru se je delovno področje prekrivalo, saj je nadzor potekal hkrati na področjih preiskovanja kriminalitete in vzdrževanja JRM (obravnava prekrškov in KD s področja gafitiranja - evidentirano pod JRM).

12. FORENZIČNA IN KRIMINALISTIČNOTEHNIČNA DEJAVNOST

Zaprosila za preiskave na oddelkih za kriminalistično tehniko

Predmet preiskav	Število zaprosil									
	2012	2013	2014	2015	2016	2017	2018	2019	2020	2021
Obuvala	220	285	268	277	258	203	174	169	177	149
Papilarne črte	184	167	175	160	165	137	143	136	128	116
Droge in sorodne snovi	357	402	496	412	496	617	541	558	544	513
Požari, eksplozije	11	12	12	11	7	19	22	26	34	33
Barve, laki	12	47	14	16	15	10	14	24	17	19
Sumljivi dokumenti	42	22	82	19	28	27	25	17	10	32
Rokopis	5	6	0	7	15	17	18	7	16	18
Ključavnice	46	55	54	47	61	21	26	44	46	21
Sledi z rok strelca	4	3	3	7	7	11	11	11	11	8
DNK	221	242	232	220	225	241	254	290	300	322
Vlakna in lasje	5	20	8	19	17	11	19	18	25	29
Past	8	1	4	3	1	3	3	2		
Ekologija	5	2	1	1		4	3	2	3	7
Lomna površina	3	2	0		1	1	1			
Rekonstrukcija			0				2	2	1	1
Število identificiranih sledi	134	112	116	116	94	101	110	129	139	104
Orožje	23	20	26	48	28	38	33	31	34	41
Sled orodja	15	12	22	33	32	25	46	43	67	55
Žarnice	3	1	0							
Steklo	11	13	18	21	19	13	15	34	23	18

Druga strokovna opravila pri preiskovanju kaznivih dejanj

Vrste opravil	Število opravil									
	2012	2013	2014	2015	2016	2017	2018	2019	2020	2021
Poligrafske preiskave*	-	-	-	-	-	-	-	-	-	-
Fotoroboti**	0	0	0	0	0	1	1	0	0	0
Zapisniki o zavarovanjih elektronskih naprav in preiskav elektronskih naprav	596	650	658	590	533	733	629	623	572	613
Prepoznave oseb na fotografijah	167	139	117	105	119	96	68	101	112	52

* Podatke o številu poligrafskih preiskav se prikazuje samo na ravni policije.

* Število izdelanih fotorobotov se od leta 2018 šteje po številu dejansko izdelanih fotorobotov, v preteklih letih pa po številu predlogov za njegovo izdelavo.

Kriminalističnotehnična opravila [na podlagi Knjige ogledov in forenzičnih evidenc]

	Število opravil									
	2012	2013	2014	2015	2016	2017	2018	2019	2020	2021
Ogledi krajev kaznivih dejanj in drugih dogodkov	2.954	3.090	2.934	2.694	2.429	2.199	2.376	2.444	2.204	2.202
Ogledi, pri katerih je strokovno pomoč nudil Oddelek za kriminalistično tehniko*	0	0	0	0	0	391	469	362	353	339
- število ogledov, ki so jih obravnavale enote kriminalistične policije*	0	0	0	0	0	260	270	198	219	208
- število ogledov, ki so jih obravnavale policijske postaje*	0	0	0	0	0	131	199	164	134	131
Osebe, ki so bile fotografirane	257	252	233	182	137	259	247	218	201	228
Osebe, ki so jim bili odvzeti prstni odtisi	252	259	227	174	136	247	224	197	177	214
Odvzeti brisi ustne sluznice	166	166	160	121	136	200	165	173	151	200

* Strokovna pomoč oddelkov za kriminalistično tehniko drugim enotam pri ogledih kaznivih dejanj in dogodkov se evidentira od leta 2017.

13. KADROVSKE ZADEVE

Sistemizirana in zasedena delovna mesta po enotah

Enota	Število sistemiziranih delovnih mest				Število zasedenih delovnih mest			
	uniformi-rani policisti	neuniformirani policisti	delavci brez statusa policista	skupaj	uniformi-rani policisti	neuniformirani policisti	delavci brez statusa policista	skupaj
Vodstvo PU	3	-	1	4	2	-	1	3
SD PU	-	10	2	12	-	8	1	9
SUP PU	16	-	1	17	12	-	1	13
SKP PU	-	128	12	140	-	106	10	116
OKC PU	31	-	2	33	27	-	1	28
SOP PU	-	13	36	49	-	10	32	42
Skupaj PU	50	151	54	255	41	124	46	211
PPP Celje	51	-	12	63	43	-	12	55
PP VSP Celje	25	-	2	27	16	-	2	18
PMP Rogatec	74	-	3	77	49	-	2	51
PMP Bistrica ob Sotli	51	-	3	54	38	-	2	40
PP Celje	90	-	14	104	72	-	10	82
PP Laško	28	-	4	32	23	-	4	27
PP Mozirje	25	-	3	28	20	-	3	23
PP Slovenske Konjice	38	-	5	43	29	-	5	34
PP Šentjur pri Celju	29	-	3	32	25	-	3	28
PP Velenje	63	-	8	71	52	-	7	59
PP Žalec	47	-	5	52	35	-	5	40
PP Rogaška Slatina	77	-	6	83	50	-	5	55
PP Šmarje pri Jelšah	84	-	6	90	52	-	6	58
PP Dravograd	21	-	6	27	14	-	5	19
PP Radlje ob Dravi	26	-	5	31	20	-	4	24
PP Ravne na Koroškem	35	-	5	40	26	-	4	30
PP Slovenj Gradec	35	-	6	41	27	-	4	31
PPIU Celje	33	-	1	34	12	-	1	13
Skupaj PP	832	-	97	929	603		84	687
Skupaj	882	151	151	1184	644	124	130	898

Vir: Kadrovska evidenca, MFERAC, 10.3.2022

14. FINANČNO-MATERIALNE ZADEVE

Prevozna sredstva glede na lastništvo

	Št. vozil	
	2020	2021
Lastna vozila	226	228
Vozila v finančnem najemu	/	/
Vozila v operativnem najemu	51	52
Skupaj	**277**	**280**

Vir: SOP PU Celje, 11.1.2022

Prevozna sredstva glede na vrsto vozil

Vrsta vozil	Št. Vozil	
	2020	2021
Osebna civilna vozila	115	109
Osebna patruljna vozila	84	87
Intervencijska vozila	13	13
Kombinirana vozila	18	19
Terenska vozila	15	18
Motorna kolesa	18	18
Tovorna in dostavna vozila	14	16
Druga vozila	/	/
Skupaj	**277**	**280**

Vir: SOP PU Celje, 11.1.2022

Povprečna starost prevoznih sredstev

Povprečna starost	2020 [v letih]	2021 [v letih]
Vseh prevoznih sredstev	6,73	6,70
Intervencijska vozila	6,69	7,69
Motorna kolesa	10,33	9,89
Osebna civilna vozila	7,57	7,67
Osebna patruljna vozila	4,23	4,55
Terenska vozila	5,07	5,06
Dostavna in tovorna vozila	8,57	7,31
Kombinirana vozila	9,44	8,37

Vir: SOP PU Celje, 11.1.2022

15. DEJAVNOSTI SPECIALIZIRANIH POLICIJSKIH ENOT

Enota	2020						2021					
	število sklicev za naloge na območju iste PU			število sklicev za naloge na območju druge PU			število sklicev za naloge na območju iste PU			število sklicev za naloge na območju druge PU		
	PPE I	PPE II	PPE III	PPE I	PPE II	PPE III	PPE I	PPE II	PPE III	PPE I	PPE II	PPE III
PU Celje	14	1	31	14	4	1	12	1	36	35	2	0
Skupaj	14	1	31	14	4	1	12	1	36	35	2	0

Vir: PU Celje, 1.3.2022

16. ODNOSI Z JAVNOSTMI

Delo na področju odnosov z javnostmi – letno poročilo PU Celje za leto 2021

	2020	2021
Število novinarskih konferenc, izjav za javnost in foto terminov	9	5
Število sporočil, obvestil in informacij za javnost	411	465
Število pisnih in ustnih odgovorov na vprašanja novinarjev	670	712
Število pisnih in ustnih odgovorov na vprašanja državljanov	313	103
Število odzivov na prispevke v medijih	1	0
Število objav na intranetu (lastne objave)	38	51
Število (na)govorov	5	3
Število udeležb v preventivno-promocijskih dogodkih (sejmi, humanitarne zadeve ipd.)	9	24
Število dogodkov s protokolarnimi aktivnostmi	2	1

Vir: PU Celje, 28.1.2022