



REPUBLIKA SLOVENIJA
MINISTRSTVO ZA NOTRANJE ZADEVE

POLICIJA

Policijska uprava Krško

Cesta krških žrtev 55a, 8270 Krško

T: 07 492 92 00

F: 07 492 12 62

E: pukk@policija.si

www.policija.si

Številka: 0101-2/2011/22 (3D1)

Datum: 31.1.2011

POROČILO O DELU POLICIJSKE UPRAVE KRŠKO V LETU 2010

VSEBINA

ZNAČILNOSTI DELA POLICIJE V LETU 2010	3
1 DELO PO POSAMEZNIH DELOVNIH PODROČJIH	4
1.1 TEMELJNE DEJAVNOSTI	4
1.1.1 Preprečevanje, odkrivanje in preiskovanje kriminalitete.....	4
1.1.2 Vzdrževanje javnega reda in zagotavljanje splošne varnosti ljudi in premoženja.....	6
1.1.3 Zagotavljanje varnosti cestnega prometa.....	7
1.1.4 Nadzor državne meje in izvajanje predpisov o tujcih.....	8
1.2 DRUGE DEJAVNOSTI	9
1.2.1 V skupnost usmerjeno policijsko delo.....	9
1.2.2 Operativno komunikacijska dejavnost	9
1.2.3 Forenzična in kriminalističnotehnična dejavnost	9
1.2.4 Spremljanje izvajanja policijskih pooblastil in ogrožanja policistov	9
1.2.5 Reševanje pritožb	10
1.2.6 Notranje preiskave.....	10
1.2.7 Kadrovske in organizacijske zadeve.....	10
1.2.8 Finančno materialne zadeve.....	11
1.2.9 Mednarodno sodelovanje	11
1.2.10 Odnosi z javnostmi.....	11
1.2.11 Dejavnost specializiranih policijskih enot.....	12
PRILOGA 1: STATISTIČNI PODATKI	13

ZNAČILNOSTI DELA POLICIJE V LETU 2010

Za obravnavano kriminaliteto na območju PU Krško je značilno, da je prišlo do rahlega porasta števila kaznivih dejanj glede na enako obdobje preteklega leta. Skupna preiskanost kaznivih dejanj je bila 70,0 %, kar nas uvršča na drugo mesto med vsemi policijskimi upravami v državi.

Kot zanimivost velja navesti, da se je obseg gospodarske kriminalitete povečal za 74,1 %, kar je predvsem posledica večjega števila odkritih ponarejenih letnih vinjet na Postaji mejne policije Obrežje.

Aktivnosti PU Krško na področju javnega reda in miru so bile usmerjene k učinkovitemu načrtovanju in organiziranju dela policije na področju splošnih policijskih nalog, kar je prispevalo k ugodnemu stanju na tem področju. Posebna pozornost je bila namenjena varovanju človekovih pravic in svoboščin pri odvzemih prostosti, zagotavljanju ustrezne ravni varnosti na javnih shodih in prireditvah ter obravnavanju kršitev povezanih z nasiljem v družini in v večetničnih skupnostih. Na vseh teh področjih so bili zadani cilji doseženi. Na območju PU ni bilo obravnavanih izstopajočih primerov kršenja človekovih pravic povzročenih s policijskimi postopki, prav tako pa so kršitve nasilja v družini v upadu.

Delo na področju prometne varnosti je bilo prilagojeno prometno varnostnim razmeram na območju PU Krško. Poleg rednih aktivnosti za zagotavljanje varnosti cestnega prometa so bili organizirani in izvedeni vsi planirani poostreni nadzori, ki so bili usmerjeni v tiste dejavnike, ki so po ugotovitvah periodičnih analiz najbolj vplivali na prometno varnost, ukrepi pa so bili nenehno prilagajani razmeram v prometu v smislu zagotavljanja čim večje navzočnosti policistov na glavnih cestnih komunikacijah.

Delo na področju mejnih zadev in tujcev se je opravljalo v skladu s schengenskimi standardi. Število ilegalnih migrantov in število izvedenih ukrepov pri varovanju državne meje je pokazalo, da je bila le ta varovana učinkovito. Uspešno je bilo tudi ugotavljanje in odkrivanje kršitev nedovoljenega prebivanja.

Sodelovanje z drugimi organi je bilo zelo dobro.

1 DELO PO POSAMEZNIH DELOVNIH PODROČJIH

1.1 TEMELJNE DEJAVNOSTI

1.1.1 Preprečevanje, odkrivanje in preiskovanje kriminalitete

V letu 2010 so policisti in kriminalisti PU Krško obravnavali 2.051 (2.028)¹ kaznivih dejanj. Državnemu tožilstvu je bilo poslano 1.771 (1.679) kazenskih ovadb, kar je za 5,5 % več kot v letu 2009. V tem času je bilo državnemu tožilstvu poslano tudi 586 (538) poročil v dopolnitev kazenske ovadbe po 9. odstavku 148. člena Zakona o kazenskem postopku, kar je za 8,9 % več kot v letu 2009. Poročila v dopolnitev kazenske ovadbe kažejo na to, da je policistom in kriminalistom naknadno uspelo preiskati večje število kaznivih dejanj. Tu so zajeta tudi nekatera kazniva dejanja, ki so ostala neraziskana v letu 2009, preiskovanje pa se je nadaljevalo še v letu 2010.

Državnemu tožilstvu so bila poslana poročila po 10. odstavku 148. člena Zakona o kazenskem postopku za 666 (675) kaznivih dejanj, pri katerih po končani preiskavi ni bilo potrjenega suma storitve oziroma ni bilo podlage za kazensko ovadbo.

Policisti in kriminalisti PU Krško so bili pri odkrivanju in preiskavi kaznivih dejanj uspešnejši kot v preteklem letu, saj se je delež preiskanih kaznivih dejanj povečal z 69,4 % na 70,0 %, delež kaznivih dejanj, ki jih so jih policisti in kriminalisti odkrili z lastno dejavnostjo pa znaša 34,0 %. Kazenske ovadbe ali poročila v dopolnitev si bila vložena zoper 1.085 (978) oseb, kar je za 10,9 % več kot v letu 2009.

Za obravnavano kriminaliteto na območju PU Krško je bilo značilno, da je prišlo do manjšega porasta števila kaznivih dejanj, t.j. za 1,1 % glede na preteklo leto.

Največji porast števila odkritih kaznivih dejanj je beležila Postaja mejne policije Obrežje in sicer za 32,9 %, kar je posledica odkritja večjega števila ponarejenih vinjet, največje zmanjšanje pa Sektor kriminalistične policije PU Krško in sicer za 39,4 %, ker je bilo v letu 2010 obravnavanih manj kaznivih dejanj s področja organizirane kriminalitete kot v letu 2009 oziroma je bilo obravnavanih manj kriminalnih združb.

Policisti in kriminalisti PU Krško so obravnavali 1.809 (1.889) kaznivih dejanj s področja **splošne kriminalitete** ali 4,4 % manj kot leta 2009.

Kaznivih dejanj zoper življenje in telo je bilo 80 (85), kar pomeni 5,9 % upad. Policisti so obravnavali 1 kaznivo dejanje uboja ter 2 poskusa uboja.

Obravnavanih je bilo 11 (7) hudih telesnih poškodb.

Policisti in kriminalisti PU Krško so obravnavali več sumljivih smrti oziroma nekaterih dogodkov, kjer so bili podani razlogi za sum, da bi lahko bile posledice posameznega dogodka v vzročni zvezi s kaznivim dejanjem, kjer se storilec preganja po uradni dolžnosti in so narekovali izvedbo posameznih preiskovalnih dejanj. Po izvedbi preiskovalnih dejanj razlogi za sum storitve kaznivega dejanja niso bili potrjeni.

Obravnavanih je bilo 6 (12) kaznivih dejanj zoper **spolno nedotakljivost**. Med temi so bila obravnavana 3 posilstva, 2 kaznivi dejanji spolnega napada na osebo mlajšo od 15 let ter 1 kaznivo dejanje spolnega nasilja.

¹ V oklepaju so podatki za leto 2009. Nekateri primerjalni podatki se zaradi uvedbe dodatne kontrole pri njihovi obdelavi nekoliko razlikujejo od podatkov v prejšnjih letnih poročilih. Statistični podatki o kaznivih dejanjih, prekrških in ukrepih policije so pridobljeni iz podatkovnih baz centralnega računalnika policije sredi junija za vsako preteklo leto, zato ne vključujejo podatkov in sprememb že evidentiranih podatkov, ki so bili pozneje vneseni v računalniški sistem.

Kaznivih dejanj zoper zakonsko zvezo, družino in otroke je bilo obravnavanih 111 (118). Izstopajo kazniva dejanja Nasilje v družini in sicer jih je policija obravnavala 65 ter kazniva dejanja Zanemarjanje otroka in surovo ravnanje, katerih je bilo obravnavanih 35.

Kaznivih dejanj zoper **premoženje** je bilo 973 (947) kar pomeni 2,7 % porast. Manj je bilo kaznivih dejanj zatajitve, klasičnih goljufij ter požigov. Ponovno pa je bil beležen porast kaznivih dejanj vlomov v individualne stanovanjske hiše, stanovanja, osebne avtomobile, vikende in poslovne objekte in sicer za 22,2 %. Uspešno je bila preiskana serija drznih tatvin, kjer so osumljenci na območju Krškega, Sevnice in Brežic izkoristili starost in slabost oškodovancev ter pri tem izvrševali tatvine bančnih kartic, denarja ter zlatega nakita. Uspešno je bilo preiskanih več vlomov v poslovne objekte in sicer je bil preiskan oborožen rop poštno ustanove ter požig reciklažnega centra. Pri preiskanih vlomih v poslovne objekte in pri drznih tatvinah je bilo ugotovljeno, da so osumljenci prišli izvrševat kazniva dejanja iz drugih območij Republike Slovenije.

Kaznivih dejanj, ki so jih storili mladoletniki, je bilo obravnavanih več kot v letu 2009 in sicer je bilo obravnavanih 81 (63) kaznivih dejanj. Tako so mladoletniki med ostalimi kaznivimi dejanji izvršili 36 tatvin ter 17 velikih tatvin.

Obseg **gospodarske kriminalitete** se je povečal za 74,1 %. Policisti in kriminalisti so obravnavali 242 (139) kaznivih dejanj. Izstopajo kazniva dejanja uporaba in ponarejanje bančne, kreditne ali druge kartice, zloraba položaja ali zaupanja pri gospodarski dejavnosti ter druga kazniva dejanja predvsem ponarejanje in uporaba ponarejenih vrednotnic in sicer gre za odkritje večjega števila ponarejenih letnih vinjet, ki so bile v največjem številu odkrite na Postaji mejne policije Obrežje. Opisana kazniva dejanja so bila v znatnem porastu, kar je posledica prijete in odkritja večjega števila tujcev, ki so posedovali ponarejene bančne kreditne ali druge kartice. Nadalje je bilo obravnavanih večje število gospodarskih subjektov, kjer je prihajalo do zlorab položaja. Posledično temu se je povečala materialna škoda za 53,7 % ter je znašala 1.466,200 (953.900) EUR. S področja korupcijskih kaznivih dejanj so policisti in kriminalisti preverjali več anonimnih prijav, ki so se nanašale na različna področja kot so šolstvo, promet z zemljišči, nepravilnosti pri ravnanju v lokalnih skupnosti kjer pa se je po preveritvi izkazalo, da ni vseh elementov kaznivih dejanj.

Policijska dejavnost na področju **organizirane kriminalitete** je bila usmerjena predvsem v odkrivanje kriminalnih združb, ki so se ukvarjale s kaznivimi dejanji neupravičene proizvodnje in prometa s prepovedanimi drogami, nedovoljenimi snovmi v športu in predhodnimi sestavinami za izdelavo prepovedanih drog. Obravnavanih je bilo 41 (88) kaznivih dejanj. Upad je posledica tega, da je bilo v letu 2010 obravnavanih manj kriminalnih združb s področja tako imenovane ulične preprodaje prepovedanih drog kot v letu 2009 ter je bilo s tem posledično obravnavanih tudi manj kaznivih dejanj. Uspešno je bila realizirana kriminalna združba, ki se je ukvarjala s tako imenovano ulično preprodajo prepovedane droge na območju Posavja. Kriminalna združba je izvršila 36 kaznivih dejanj, ovadenih pa je bilo 12 osumljencev. Na tako imenovani balkanski poti so bile trikrat zasežene večje količine prepovedane droge in sicer 2.457,3 g heroina, 1.421 ampul anaboličnega steroida ter 1.300 g konoplje. Vsi zasegi so bili izvedeni na Mednarodnem mejnem prehodu Obrežje.

Obravnavanih je bilo 68 (107) kaznivih dejanj s področja zlorabe prepovedanih drog, ovadenih pa je bilo 102 (200) osumljencev. Upad je bil prav tako posledica manj obravnavanih kriminalnih združb tako imenovane ulične preprodaje, kjer v okviru dokazovanja izvršitev kaznivih dejanj organizatorjem, policija obravnava večje število kaznivih dejanj, ki jih izvršijo posamezni člani, ki delujejo v vlogi sotorilcev oziroma kot individualni preprodajalci prepovedanih drog. Posledično temu je bilo ovadenih tudi manj osumljencev. Odkrita sta bila dva tehnično zelo dovršeno opremljena laboratorija za hidroponično gojenje konoplje, v enem izmed njiju pa je bilo zaseženih več kot 800 sadik konoplje. Kazniva dejanja ponarejanje denarja so bila v upadu in sicer je bilo obravnavano 32 (49) kaznivih dejanj, ovadena pa sta bila 2 (4) osumljenca. Obravnavana so bila 4 (7) kazniva dejanja nedovoljene proizvodnje in prometa orožja ali eksploziva.

1.1.2 Vzdrževanje javnega reda in zagotavljanje splošne varnosti ljudi in premoženja

V letu 2010 so bile aktivnosti PU Krško usmerjene k učinkovitemu načrtovanju in organiziranju dela policije na področju splošnih policijskih nalog, kar je prispevalo k ugodnemu stanju na tem področju. Posebna pozornost je bila namenjena varovanju človekovih pravic in svoboščin pri odvzemih prostosti, zagotavljanju ustrezne ravni varnosti na javnih shodih in prireditvah ter obravnavanju kršitev povezanih z nasiljem v družini in v večetničnih skupnostih. Na vseh teh področjih so bili zadani cilji doseženi. Na območju PU Krško ni bilo obravnavanih izstopajočih primerov kršenja človekovih pravic povzročenih s policijskimi postopki, kršitve nasilja v družini so v upadu, prav tako pa so v upadu varnostni dogodki v zvezi z delom v večetničnih skupnostih.

Policisti PU Krško so obravnavali 2.677 (3.506) kršitev predpisov o javnem redu. Kršitev Zakona o prekrških zoper javni red in mir je bilo 899 (1.310) ali 31,4 % manj kot v letu 2009, kršitev drugih predpisov o javnem redu pa 1.778 (2.196) ali 19,0 % manj. Na upad kršitev Zakona o prekrških zoper javni red in mir je vplivalo predvsem zmanjšanje ugotovljenih kršitev, katerih soudeleženec ali žrtve so bili policisti in sicer 50,6 % zmanjšanje kršitev neupoštevanja odredbe uradne osebe ter drugih kršitev, med katerim je največ kršitev lažne naznanitve prekrška. Prav tako je beležen upad vseh kršitev z elementi nasilja.

Med kršitvami drugih predpisov o javnem redu je bilo največ kršitev določil Zakona o tujcih - 1.401 (1.695), sledi pa 68 (92) kršitev določil Zakona o proizvodnji in prometu s prepovedanimi drogami, 60 (46) kršitev določil Zakona o prijavi prebivališča in Zakona o nadzoru državne meje, 58 (67) kršitev Zakona o zaščiti živali in 52 (73) kršitev Zakona o orožju. Vzroke za upad kršitev na področju prepovedanih drog lahko poiščemo v velikem povečanju števila ukrepov v letu 2009, ko je bil porast za 21,1 % v primerjavi z letom 2008. Odkritje posesti orožja, predvsem hladnega (boksarjev, palic, tonf, nunčak, itd.) je v zadnjem času vedno manj. V upadu za 56,4 % so bile tudi kršitve določil Zakona o omejevanju uporabe alkohola in sicer je bilo zaznanih 17 (39) kršitev. Prav tako so v upadu za 61,1 % kršitve po Zakonu o javnih zbiranjih.

Organizatorji javnih prireditev so na policijskih postajah prijavili 393 (423) ali za 7,6 % manj javnih prireditev kot v letu 2009 in 1 javni shod. Večje število policistov za zagotavljanje javnega reda na poti do prireditev in na prireditvenih prostorih je bilo angažiranih na rokometnih ligaških tekmah, speedway in cestno hitrostnih dirkah. Policisti so ugotavljali tudi kršitve določil Zakona o javnih zbiranjih, kjer je bilo obravnavanih samo 14 (36) kršitev oziroma za 61,1 % manj kot v letu 2009. Zmanjšanje kršitev gre na račun povečanja teh kršitev v prvem polletju 2009. Na javnih prireditvah so policisti obravnavali 10 (6) kršitev Zakona o varstvu javnega reda in miru, vendar nobena od teh ni bila obsežnejša ali odmevnejša.

V skladu s predpisi so policijske enote v 30 (44) primerih zagotovile pomoč državnim organom, gospodarskim družbam in zavodom ter drugim organizacijam in posameznikom z javnimi pooblastili. Policisti so obravnavali tudi 37 (20) delovnih nesreč, ki so v porastu za 85,0 %, 19 (16) samomorov in poskusov samomorov, 30 (31) požarov in nekaj drugih dogodkov, kar je podrobneje prikazano v prilogi. V obravnavanih dogodkih je umrlo 47 (44) oseb.

1.1.3 Zagotavljanje varnosti cestnega prometa

V letu 2010 je bilo delo na področju prometne varnosti prilagojeno prometno varnostnim razmeram na območju PU Krško. Poleg rednih aktivnosti za zagotavljanje varnosti cestnega prometa so bili organizirani in izvedeni vsi načrtovani poostreni nadzori, ki so bili usmerjeni v tiste dejavnike, ki so po ugotovitvah periodičnih analiz najbolj vplivali na prometno varnost, ukrepi pa so bili nenehno prilagajani razmeram v prometu, s poudarkom na čim večji navzočnosti policistov na glavnih cestnih komunikacijah.

Policisti so obravnavali 634 (571) ali 11,0 % več prometnih nesreč kot v letu 2009. Zaradi posledic v prometnih nesrečah je umrlo 7 (5) oseb. Hudo telesno se je v prometnih nesrečah poškodovalo 35 (22) udeležencev ali 37,1 % več kot v letu 2009. Občutnejši porast števila hudo telesno poškodovanih udeležencev gre pripisati prometnim nesrečam, ki so se zgodile v mesecu maju in juniju na lokalnih cestah, kjer je manjša navzočnost policistov. Število lahko telesno poškodovanih oseb v prometnih nesrečah se je zmanjšalo na 201 (227) ali za 11,5 % manj kot v letu 2009. Poleg neprilagojene hitrosti so bili najpogostejši vzroki prometnih nesreč nepravilna stran ali smer vožnje in neupoštevanje pravil o prednosti.

Pri izvajanju nadzora cestnega prometa je bilo ugotovljeno 15.731 (22.478) ali 30,0 % manj kršitev Zakona o varnosti cestnega prometa, kar je predvsem posledica izrečenega manjšega števila opozoril, in sicer za 68,9 %, kot tudi dejstvo, da so policisti zaradi prekoračitev največje dovoljene hitrosti izdali za 27,3 % manj plačilnih nalogov. Od skupnega števila ugotovljenih kršitev Zakona o varnosti cestnega prometa je bilo zaradi prekoračitev največje dovoljene hitrosti ugotovljenih 6.305 (9.758) kršitev ali za 31,9 % manj kršitev. Zaradi vožnje pod vplivom alkohola je bilo ugotovljenih 820 (1.077) kršitev ali za 23,8 % manj kršitev. Naveden upad gre pripisati predvsem večji stopnji zavedanja voznikov, da bodo ob kršitvi zaloteni in sankcionirani, kot tudi v izvajanju nalog iz mesečnih načrtov dela s področja zagotavljanja varnosti cestnega prometa. Zaradi neuporabe varnostnega pasu med vožnjo je bilo ugotovljenih 3.003 (4.329) kršitev ali 31,6 % manj kršitev. Razlog za upad gre iskati v manjšem številu izrečenih opozoril iz navedenega področja, in sicer za 75,2 % ter dejstvu, da se je v letu 2010 povečala stopnja uporabe varnostnih pasov pri voznikih motornih vozil. Večkratnim kršiteljem cestnoprometnih predpisov je bilo zaseženih 115 (95) motornih vozil ali 21,1 % več kot v letu 2009, kar je predvsem posledica spremenjene zakonodaje na tem področju.

Pri zagotavljanju varnosti cestnega prometa se je izvajal nadzor nad vozniki in vozili, za vožnjo katerih so potrebna posebna znanja (vozila avtošol, avtobusi, tovorna vozila in vozila za prevoz nevarnega blaga). Ob tem je bilo ugotovljeno za 18,4 % manj kršitev s področja zakonodaje, ki določa počitke in čas trajanja vožnje kot v primerjalnem obdobju lanskega leta. Na podlagi izdanih soglasij je bilo izvedeno 22 (83) ali za 73,4 % manj izrednih prevozov, katerih število je močno upadlo zaradi spremenjene zakonodaje na tem področju.

Na cestnih komunikacijah, kjer je bil ugotovljen porast števila prometnih nesreč so bili organizirani ogledi, katerih so se udeležili predstavniki upravljavcev in vzdrževalcev cest. Na podlagi teh ogledov so bili sprejeti tehnični ukrepi za preprečevanje prometnih nesreč na teh odsekih, o pomanjkljivostih na cestno prometni infrastrukturi pa so bili seznanjeni vzdrževalci cest.

Velika pozornost je bila namenjena pretočnosti prometa. Ob pričakovanih večjih gostitvah prometa in zastojih so enote zagotavljale neposredno urejanje prometa. Poudarek je bil dan zimskim voznim razmeram, predvsem na avtocesti A2, v katerih je bilo potrebno stalno sodelovanje enot z drugimi organizacijami (obveščanje, izločanje vozil iz prometa ipd.).

1.1.4 Nadzor državne meje in izvajanje predpisov o tujcih

V letnem načrtu dela si je PU Krško na področju nadzora državne meje in izvajanja prepisov o tujcih določila tri podcilje, ki jih je tudi uresničila. Policisti so mejno kontrolo opravljali v skladu s schengenskimi standardi. Število ilegalnih migrantov in število izvedenih ukrepov pri varovanju državne meje je pokazalo, da je bila le ta učinkovito varovana, kar kaže tudi razmerje med tujci, ki so na nedovoljen način prestopili državno mejo in so bili prijeti neposredno ob državni meji in tujci, ki so bili prijeti v notranjosti države, ki znaša 74,2 %, predvsem pa zmanjšanje števila ilegalnih migrantov, ki nedovoljeno prehajajo državno mejo. Uspešno je bilo tudi ugotavljanje in odkrivanje kršitev nedovoljenega prebivanja, predvsem na mejnih prehodih, manj kršitev pa je bilo odkritih v notranjosti države.

Število potnikov, ki so prestopili državno mejo na mejnih prehodih, se je v primerjavi z letom 2009 povečalo za 3,7 %. Mejo je prestopilo več državljanov Slovenije in drugih državljanov EU, upadlo pa je število državljanov tretjih držav. Število osebnih vozil, ki so prečkali državno mejo na mejnih prehodih, se je povečalo za 2,3 %, število tovornih vozil za 2,5 %, število avtobusov je upadlo za 11,0 %, število vlakov pa je upadlo za 8,1 %.

Zaradi nedovoljenega bivanja je bilo obravnavanih 17,1 % manj tujcev kot leto prej. Na mejnih prehodih je bilo zavrženih 14,6 % več tujcev, ki niso izpolnjevali zakonskih pogojev za vstop v državo oziroma območje Evropske unije. Na število ugotovljenih kršitev in zavrženih oseb je najbolj vplivala vizna liberalizacija za državljane Srbije, Črne gore in Makedonije, ki je bila uveljavljena konec leta 2009.

Na mejnih prehodih je bilo obravnavanih 37,3 % več zlorabljenih listin. Največ je bilo zlorab žigov mejne kontrole, sledile so zlorabe vozniških dovoljenj in vinjet. Najpogosteje so bile zlorabljene listine Madžarske, Slovenije in Bolgarije. Zaradi zlorab listin je bilo obravnavano 385 (310) oseb ali 12,4 % več kot v letu 2009. Največ zlorab listin je bilo obravnavanih na Postaji mejne policije Obrežje.

Na mejnem prehodu Obrežje je bilo izdanih 12 (43) vizumov, kar je 72,1 % manj kot lansko leto in je posledica odprave obveznosti viz za državljane držav bivše Jugoslavije.

Na mejnih prehodih je bilo odkritih in zaseženih 66 (61) ukradenih motornih vozil.

Število oseb, ki so na nedovoljen način prestopile državno mejo, se je zmanjšalo za 36,3 %, in sicer so policisti prijeli 95 (149) oseb, ki so na nedovoljen način prestopile državno mejo. Med kršitelji je bilo največ državljanov Hrvaške, Palestine in Srbije.

Od tujih varnostni organov je bilo na podlagi mednarodnih sporazumov o vračanju oseb sprejetih 8 (12) oseb, tujim varnostnim organom pa je bilo vrnjenih 90 (129) tujcev, oziroma 71,5 % (86,6 %) tujcev.

1.2 DRUGE DEJAVNOSTI

1.2.1 V skupnost usmerjeno policijsko delo

Zaradi zahtev varovanja zunanje meje evropske unije je kadrovsko področje splošnih policijskih nalog precej bolj obremenjeno, vendar se na operativnem področju izvajajo naloge v skupnost usmerjenega policijskega dela v skladu z usmeritvami. Policijske postaje s splošnim delovnim področjem so v celoti izvedle preventivni projekt »Policist Leon svetuje«. Omenjeni projekt je bil predstavljen v medijih, sami udeleženci so ga sprejeli v velikim zadovoljstvom.

V letu 2010 so policisti na območju PU Krško evidentirali 693 (670) načrtovanih preventivnih aktivnosti. Veliko večino preventivnih aktivnosti so izvedli vodje policijskih okolišev, ki so v večini primerov bili tudi nosilci posameznih preventivnih aktivnosti.

1.2.2 Operativno komunikacijska dejavnost

Operativno komunikacijski center PU Krško je na interventno številko 113 v letu 2010 prejel 15.137 (14.574) klicev, kar predstavlja 3,9 % klicev več kot v letu 2009. Od tega je bilo 5.559 (5.484) klicev opredeljenih kot interventnih, ko je bilo potrebno posredovanje policije, kar predstavlja 1,4 % porast. Delež interventnih klicev glede na vse klice znaša 36,7 % (37,6 %).

Reakcijski čas policije v Posavju je v slovenskem povprečju. Na nujne interventne klice so se policijske patrulje odzvale v prihodu na kraj v 10:37 (12:11) minute, kar je sicer nekaj slabše od slovenskega povprečja (9:36 minute), a precej boljše kot v letu 2009. Skupen reakcijski čas (čas, potreben od klica, obdelave klica na OKC pa do prihoda policistov na kraj) znaša za nujne klice 11:47 (13:19) minute, za vse klice pa 18:58 (19:03) – slovenske povprečje za vse klice je 20:23 minute. Ker je bil v preteklih letih reakcijski čas slabši, se je v letu 2010 na delovnih sestankih in posvetih poudarjal pomen hitrega prihoda na kraj, kar se je obrestovalo tudi v zmanjšanju reakcijskega časa.

1.2.3 Forenzična in kriminalističnotehnična dejavnost

Opravljenih je bilo 578 (492) ogledov kraja kaznivega dejanja in dogodkov kar pomeni 17,5 % porast. Kriminalistični tehniki so sodelovali pri 242 (220) ogledih, kar je za 9,1 % več kot v letu 2009.

Izdelanih je bilo 732 (111) poročil o kriminalistično tehničnih ugotovitvah. Zelo velik porast je posledica upoštevanja usmeritev za podajo vseh poročil o preiskavi sledi. Izvedenih je bilo 109 (144) testiranj prepovedanih drog, daktiloskopiranih je bilo 505 (526) osumljencev ter odvzetih 318 (291) brisov ustne sluznice.

1.2.4 Spremljanje izvajanja policijskih pooblastil in ogrožanja policistov

Za spremljanje zakonite in strokovne uporabe prisilnih sredstev ter odpravljanje nepravilnosti pri delu na podlagi Pravilnika o policijskih pooblastilih v letu 2010 ni bila ustanovljena nobena (1) komisija za raziskavo okoliščin uporabe prisilnih sredstev. Pri operativnem delu in interveniranju so policisti uporabili prisilna sredstva v 418 (562) primerih, oziroma za 25,6 % manj kot lani. Velik upad uporabe prisilnih sredstev gre šteti na račun večjega upada odkritih kršitev na vseh področjih dela policije. V vseh primerih so oceno zakonitosti in strokovnosti uporab prisilnih sredstev podali pooblaščen delavci posameznih policijskih enot. Zoper kršitelje so večinoma uporabili najmilejši prisilni sredstva, t.j. sredstva za vklepanje in vezanje v 240 (342) primerih oziroma 29,8 % manj ter fizično silo v 167 (210) primerih ali 20,5 % manj kot v letu 2009. Podatki kažejo na to, da sta bili pri uporabi policijskih pooblastil spoštovani načeli postopnosti in sorazmernosti.

V letu 2010 je bilo zaradi kaznivih dejanj, preprečitve nadaljevanja prekrškov ali drugih razlogov, pridržanih 1.123 (1.255) oseb ali 10,5 % manj kot v letu 2009. Največji porast je evidentiran pri

pridržanih po 110. členu Zakona o prekrških, prav tako je bilo znatno povečanje pridržanj oz. zadržanj do 48 ur po 32. členu Zakona o nadzoru državne meje.

Policisti so bili v letu 2010 pri opravljanju nalog varnosti napadeni v 13 (19) primerih, podanih je bilo 11 (11) kazenskih ovadb, v napadih pa je bilo poškodovanih 5 (8) policistov.

V letu 2010 je Sektor kriminalistične policije Policijske uprave Krško evidentiral 7 (6) groženj, izrečenih zoper 10 policistov. Vse grožnje so bile ocenjene s stopnjo nizka.

1.2.5 Reševanje pritožb

V letu 2010 je bilo v vseh policijskih enotah PU Krško sprejetih in obravnavanih 23 (32) pritožb zoper delo policistov, kar pomeni upad števila pritožb za 28,1 %. Od tega je bilo v policijskih enotah pri vodji organizacijske enote uspešno rešenih 7 pritožb, 7 pritožb pa je bilo pri vodji organizacijske enote neuspešno reševano. V 11 primerih obravnavanih pritožb pri vodji organizacijske enote so bili postopki policistov ocenjeni kot skladni s predpisi, v 3 primerih pa neskladni s predpisi. V senatih za pritožbe je bilo reševanih 9 pritožb, 1 je bila utemeljena, vse ostale so bile ocenjene kot neutemeljene.

Največ pritožb je bilo s področja dela po javnem redu in miru in sicer 14 (17), s področja dela po cestnem prometu je bilo sprejetih in obravnavanih 9 (14) pritožb, na področju dela po državni meji 5 (5), na področju dela po kaznivih dejanjih pa je število naraslo na 8 (1).

1.2.6 Notranje preiskave

V letu 2010 je PU Krško v 10 (2) primerih zoper 11 (2) policistov podala obvestila na Vrhovno državno tožilstvo, ker so se pojavili sumi, da so policisti storili kazniva dejanja.

V 8 primerih je bilo v predkazenskem postopku zbrano dovolj dokazov za sum storitve kaznivega dejanja in se zadeve nadaljujejo pred pristojnim sodiščem. V 1 primeru je bilo ugotovljeno, da ni podanih vseh znakov kaznivega dejanja in je bila prijava s sklepom zavržena z utemeljitvijo, da ne gre za sum kaznivega dejanja. V 1 primeru ni bilo mogoče ugotoviti, kdo je bil osumljenec kaznivega dejanja.

Na Vrhovno državno tožilstvo je bilo posredovanih 10 (9) poročil po 3. odstavku 147. člena Zakona o kazenskem postopku, ker je bilo ugotovljeno, da dogodki ne vsebujejo vseh znakov kaznivega dejanja.

Zaradi suma storitve kaznivega dejanja so bile v 7 (0) primerih podani predlogi za uvedbo prenehanja delovnega razmerja. V 6 (1) primerih se je delodajalec odločil in izrekel izredno prekinitev pogodbe o zaposlitvi, v 1 (1) primeru pa je bilo delavcu izrečeno opozorilo pred redno odpovedjo delovnega razmerja. V vseh primerih izreka prenehanja delovnega razmerja potekajo delovno pravni spori na Delovnem in socialnem sodišču v Brežicah.

1.2.7 Kadrovske in organizacijske zadeve

V PU Krško je na podlagi Pravilnika o sistemizaciji delovnih mest Ministrstva za notranje zadeve sistemiziranih 650 delovnih mest. Na dan 31. 12. 2010 je bilo zasedenih 555 delovnih mest, kar pomeni 85,4 % zasedenost.

Na PU Krško je bilo v 2010 na novo zaposlenih 7 kandidatov za policiste. Delovno razmerje je prenehalo 25 uslužbencem, od tega je bilo 6 uslužbencem izrečena izredna odpoved delovnega razmerja, 2 uslužbenca sta sporazumno prekinila delovno razmerje, 12 uslužbencev se je upokojilo, 3 uslužbenci so bili premeščeni v druge organe znotraj ministrstev, 2 uslužbenca pa nista izpolnjevala pogoje za zaposlitev; 4 uslužbenci so bili za stalno premeščeni na druge policijske uprave.

V Skupino za zunanje varovanje objektov Centra za varnost in zaščito je bilo za obdobje šestih mesecev napotenih 20 uslužbencev, 1 uslužbenec je bil začasno napoten na Postajo

konjeniške policije Ljubljana, 1 uslužbenec je bil začasno premeščen na Urad kriminalistične policije Generalne policijske uprave, 1 uslužbenka je bila začasno premeščena na drugo policijsko upravo, 2 uslužbenca pa sta bila začasno premeščena znotraj Policijske uprave Krško.

Izvedeni so bili usmerjeni preventivni zdravstveni pregledi javnih uslužbencev, šest uslužbencev je bilo napotnih na usmerjeni obdobjni preventivni zdravstveni pregled. Sektor za varnost in zdravje pri delu je izvedel cepljenje uslužbencev PU Krško proti klopnemu meningoencefalitisu in hepatitisu B, organizirana je bila tudi skupna krvodajalska akcija.

1.2.8 Finančno materialne zadeve

V skladu s Pravilnikom o postopku oddaje javnega naročila male vrednosti in razpoložljivimi finančnimi sredstvi je bilo izvedenih 99 postopkov javnih naročil za potrebe PU Krško. Od tega je bilo 44 postopkov izvedenih za sklenitev pogodb in 55 postopkov za potrebe izdaje naročilnic.

V skladu z letnim načrtom je bila izdelana prioriteta tekočega vzdrževanja na opremi in objektih. Potekale so aktivnosti v sklopu prenovitvenih del na Policijski postaji Sevnica. Prenovile so se sanitarije v 3. nadstropju PU Krško in keramika na vhodu v PU Krško. V mesecu septembru in oktobru so se po poplavih izvajala najnujnejša sanacijska dela v objektu Policijske uprave in Policijske postaje Krško.

Z namenom racionalizacije stroškov vzdrževanja vozil je bila opravljena analiza in ocena stanja vozil iz katere je razvidno, da 19 vozil od skupno 118 vozil izpolnjuje kriterije za izločitev. Prav tako so se izvedli redni pregledi službenih vozil po posameznih enotah z namenom, da se izboljša stanje uporabe in vzdrževanja službenih vozil. Opravila se je zamenjava službenih vozil med policijskim upravami, kot tudi znotraj same policijske uprave ter prerazporeditev službenih vozil za potrebe skupine za nadzor prometa. Posredovano je bilo problemsko poročilo o pomanjkanju belo modrih službenih vozil za potrebe splošnih policijskih nalog na MNZ UL.

Izvedena je bila tudi javna dražba najdenih predmetih in redna letna inventura za leto 2010.

1.2.9 Mednarodno sodelovanje

Na dvostranski ravni je bilo 10 (6) delovnih srečanj s predstavniki PU Zagrebačka in PU Krapinsko-Zagorska, katerih cilj je bil predvsem preprečevanje nedovoljenih migracij, preprečevanje, odkrivanje in preiskovanje čezmejne kriminalitete ter izvajanje sporazuma o vračanju oseb. Na teh delovnih srečanjih je bila tema tudi opravljanje mejne kontrole na mejnih prehodih, izvajanje sporazuma o policijskem sodelovanju, še posebej protokola o mešanih patroljah in neškodljivem tranzitu ter izvajanje sporazuma o obmejnem prometu in sodelovanju. Na podlagi protokola o mešanih patroljah je bilo izvedenih 138 (141) mešanih patrolj na obeh straneh državne meje.

Postaja mejne policije Obrežje in Postaja mejne policije Dobova sta dnevno preverjali listine, osebe in vozila pri nemških varnostnih organih ter pri italijanskih in hrvaških varnostnih organih. Preverjanje oseb, listin in prevoznih sredstev se je izvajalo tudi preko Trilateralnega centra Vrata Megvarje.

Na Postaji mejne policije Obrežje je deloval Focal Point Office v katerem je potekalo 10 (12) misij, v njih pa je delovalo 18 (15) tujih policijskih uradnikov.

1.2.10 Odnosi z javnostmi

Delo na področju odnosov z javnostmi se je nadaljevalo v smislu dobrega sodelovanja policije z javnostmi. Za odnose z javnostmi je na policijski upravi po pooblastilu generalnega direktorja odgovoren tiskovni predstavnik, ki je obenem tudi vodja Operativno komunikacijskega centra.

Tiskovni predstavnik v delovnih dneh redno obvešča medije po adremi o dogodkih preteklega dne oziroma vikenda. V odmevnejših primerih obvestila za medije pripravlja in odgovora na vprašanja tudi izven rednega časa, med vikendi in prazniki. V sodelovanju s strokovnimi

službami so bile javnosti posredovane preventivne informacije, nasveti in opozorila za varovanje življenja in premoženja, večjo prometno varnost ipd. Od stikov z mediji je tiskovni predstavnik poskušal izpostaviti primere, ki bi na javnosti vplivale preventivno in poučno. Operativno komunikacijski center se šestkrat dnevno vsak dan javlja v radijske programe z informacijami o kroniki, stanju in prevoznosti cest ter stanju na mejnih prehodih. Drugih obvestil za medije (npr. pisna obvestila) ne pripravlja.

Policijska uprava je izvedla 3 (3) novinarske konference – od tega so bili na dveh predstavljeni odmevnejši uspehi policije, na eni pa se je policijska uprava odzvala na primer umora in poskusa umora.

1.2.11 Dejavnost specializiranih policijskih enot

V letu 2010 je bila Posebna policijska enota Policijske uprave Krško sklicana v 11 (17) primerih - za izvajanje nalog na območju PU Krško v 6 primerih, v 5 primerih pa za izvajanje nalog na območju drugih policijskih uprav.

Andrej Zbašnik
Direktor uprave
Višji policijski svetnik

PRILOGA 1: STATISTIČNI PODATKI²

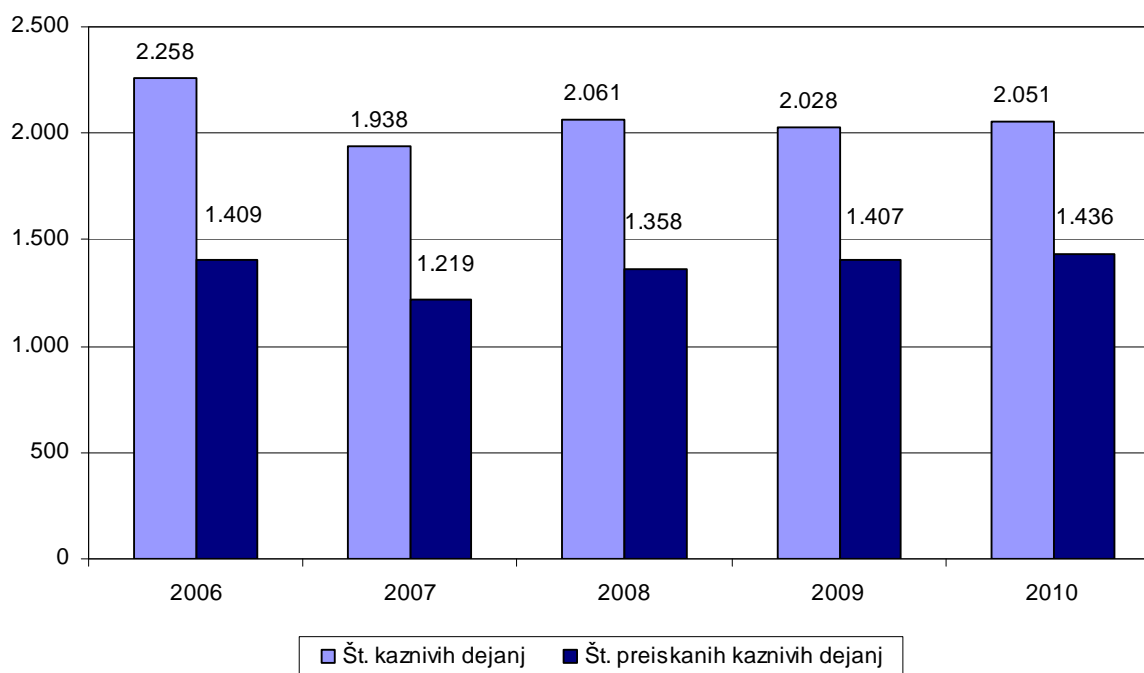
PREPREČEVANJE, ODKRIVANJE IN PREISKOVANJE KRIMINALITETE³

Kazniva dejanja, za katera je policija vložila kazensko ovadbo ali poročilo v dopolnitev kazenske ovadbe

	2006	2007	2008	2009	2010
Št. kaznivih dejanj	2.258	1.938	2.061	2.028	2.051
Št. preiskanih kaznivih dejanj	1.409	1.219	1.358	1.407	1.436
Delež preiskanih kaznivih dejanj (v %)	62,4	62,9	65,9	69,4	70,0
Št. kaznivih dejanj, ki jih je odkrila policija	618	557	691	714	698
Delež kaznivih dejanj, ki jih je odkrila policija (v %)	27,4	28,7	33,5	35,2	34,0

* Kazniva dejanja, katerih posledica je bila prometna nesreč, niso vključena.

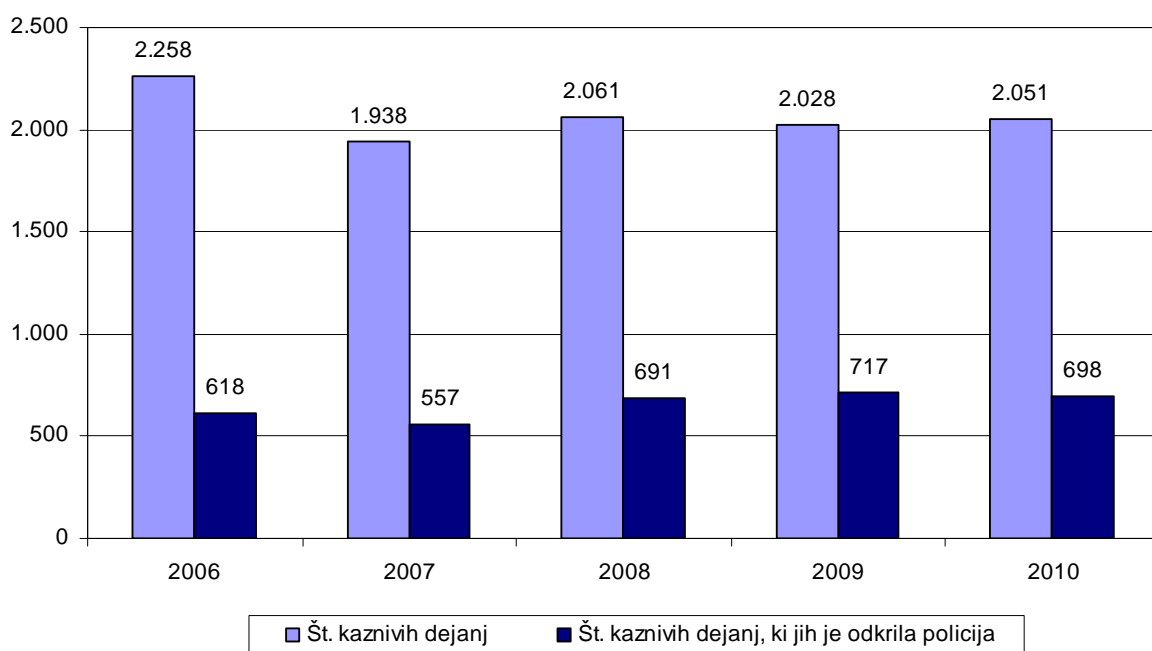
Preiskana kazniva dejanja



² Nekateri primerjalni statistični podatki se zaradi uvedbe dodatne kontrole pri njihovi obdelavi nekoliko razlikujejo od podatkov v prejšnjih letnih poročilih. Znak v tabelah » - « pomeni, da ni pojava, znak » ...« pa, da ni podatka ali izračun ni smiseln

³ Prikazana so kazniva dejanja, razen kaznivih dejanj s področja cestnega prometa in dejanj otrok, za katera je policija v navedenem obdobju na podlagi devetega odstavka 148. člena zakona o kazenskem postopku vložila kazensko ovadbo ali poročilo v dopolnitev kazenske ovadbe.

Kazniva dejanja, ki jih je odkrila policija



Kazniva dejanja iz prejšnjih let*

Vrsta kriminalitete	Št. kaznivih dejanj	Št. preiskanih kaznivih dejanj	Škoda (v 1.000 EUR)
Celotna	96	67	247,7
splošna	88	63	229,6
gospodarska	8	4	18,0
Organizirana	-	-	-
Mladoletniška	2	2	0,4

*Kazniva dejanja, statistično prikazana v prejšnjih letih, katerih preiskovanje se je nadaljevalo v prvem polletju 2010.

Kazniva dejanja po enotah

Enota	Št. kaznivih dejanj		Porast/ upad (v %)	Št. preiskanih kaznivih dejanj		Delež preiskanih kaznivih dejanj (v %)		Št. kaznivih dejanj, ki jih je odkrila policija		Delež kaznivih dejanj, ki jih je odkrila policija (v %)	
	2009	2010		2009	2010	2009	2010	2009	2010	2009	2010
PMP Dobova	42	30	-28,6	41	29	97,6	96,7	42	28	100,0	93,3
PMP Obrežje	277	368	32,9	276	365	99,6	99,2	273	361	98,6	98,1
PP Brežice	465	522	12,3	238	297	51,2	56,9	68	71	14,6	13,6
PP Krško	686	660	-3,8	416	400	60,6	60,6	64	64	9,3	9,7
PP Sevnica	269	296	10,0	156	174	58,0	58,8	36	54	13,4	18,2
SKP Krško	289	175	-39,4	280	171	96,9	97,7	231	120	79,9	68,6
Skupaj	2.028	2.051	1,1	1.407	1.436	69,4	70,0	714	698	35,2	34,0

Posledice kaznivih dejanj

Posledice	2006	2007	2008	2009	2010
Št. mrtvih	1	2	3	-	2
Št. hudo poškodovanih	8	4	3	6	20
Št. lahko poškodovanih	78	102	73	76	69
Škoda (v 1.000 EUR)	1980,7	1388,3	1802,6	1966,1	2517,9

Kazniva dejanja brez pravne podlage za pregon

Vrsta kriminalitete	2006	2007	2008	2009	2010
Celotna	686	563	702	660	669
splošna	636	534	651	619	628
gospodarska	50	29	51	41	41
Organizirana	1	-	2	-	-
Mladoletniška	6	10	12	5	12

Zaključni dokumenti obravnavanih kaznivih dejanj

Vrsta zaključnega dokumenta	2009	2010	Porast/upad (v %)
Št. kazenskih ovadb	1.679	1.771	5,5
Št. poročil o dopolnitvi kazenske ovadbe (148/9 ZKP)	538	586	8,9
Št. poročil o dejanjih brez pravne podlage za pregon (148/10 ZKP)	675	666	-1,3

Struktura ovadenih oseb

	2009		2010		Porast/upad (v %)
	št. oseb	delež (v %)	št. oseb	delež (v %)	
Spol	978	100,0	1.085	100,0	10,9
moški	850	86,9	888	81,8	4,5
ženski	128	13,1	197	18,2	53,9
Starost	978	100,0	1.085	100,0	10,9
14 do 17 let	45	4,6	41	3,8	-8,9
18 do 20 let	67	6,9	47	4,3	-29,9
21 do 30 let	280	28,6	289	26,6	3,2
31 do 40 let	262	26,8	300	27,6	14,5
41 do 50 let	181	18,5	209	19,3	15,5
51 let in več	143	14,6	196	18,1	37,1
neznano	-	-	3	0,3	...
Državljanstvo	978	100,0	1.085	100,0	10,9
Bolgarija	62	6,3	67	6,2	8,1
Bosna in Hercegovina	41	4,2	49	4,5	19,5
Hrvaška	34	3,5	31	2,9	-8,8
Slovenija	582	59,5	710	65,4	22,0
Srbija	62	6,3	67	6,2	8,1
druge države	197	20,1	161	14,8	-18,3
Pravne osebe	8	100,0	22	100,0	...

*Vrste kriminalitete**

Vrsta kriminalitete	2006	2007	2008	2009	2010
Celotna	2.258	1.938	2.061	2.028	2.051
splošna	2.085	1.856	1.944	1.889	1.809
gospodarska	173	82	117	139	242
Organizirana	30	11	22	88	41
Mladoletniška	112	111	62	63	81

* Zaradi spremenjene klasifikacije kaznivih dejanj splošne in gospodarske kriminalitete se podatki nekoliko razlikujejo od podatkov, prikazanih v prejšnjih poročilih o delu policije.

Kazniva dejanja zoper življenje in telo

Vrsta kaznivega dejanja	Št. kaznivih dejanj		Porast/ upad (v %)	Št. preiskanih kaznivih dejanj		Delež preiskanih kaznivih dejanj (v %)	
	2009	2010		2009	2010	2009	2010
Uboj - skupaj	3	3	...	3	3	100,0	100,0
dokončan	2	1	...	2	1	100,0	100,0
poskus	1	2	...	1	2	100,0	100,0
Umor - skupaj	1	-	...	1	-	100,0	...
dokončan	-	-	...	-	-
poskus	1	-	...	1	-	100,0	...
Posebno huda telesna poškodba	-	-	...	-	-
Huda telesna poškodba	7	11	...	7	11	100,0	100,0
Lahka telesna poškodba	64	58	-9,4	60	57	93,8	98,3
Druga kazniva dejanja	10	8	...	10	7	100,0	87,5
Skupaj	85	80	-5,9	81	78	95,3	97,5

Kazniva dejanja zoper spolno nedotakljivost

Vrsta kaznivega dejanja	Št. kaznivih dejanj		Porast/ upad (v %)	Št. preiskanih kaznivih dejanj		Delež preiskanih kaznivih dejanj (v %)	
	2009	2010		2009	2010	2009	2010
Posilstvo - skupaj	2	3	...	2	3	100,0	100,0
dokončano	2	3	...	2	3	100,0	100,0
poskus	-	-	...	-	-
Spolno nasilje	3	1	...	3	1	100,0	100,0
Kršitev spolne nedotakljivosti z zlorabo položaja	-	-	...	-	-
Spolni napad na osebo, mlajšo od 15 let	7	2	...	7	2	100,0	100,0
Prikazovanje, izdelava, posest in posredovanje pornografskega gradiva	-	-	...	-	-
Druga kazniva dejanja	-	-	...	-	-
Skupaj	12	6	...	12	6	100,0	100,0

Kazniva dejanja zoper zakonsko zvezo, družino in otroke

Vrsta kaznivega dejanja	Št. kaznivih dejanj		Porast/ upad (v %)
	2009	2010	
Odvzem mladoletne osebe	-	4	...
Nasilje v družini	78	65	- 16,7
Zanemarjanje otroka in surovo ravnanje	34	35	2,9
Druga kazniva dejanja	6	7	...
Skupaj	118	111	- 5,9

*Kazniva dejanja zoper premoženje**

Vrsta kaznivega dejanja	Št. kaznivih dejanj		Porast/ upad (v %)	Št. preiskanih kaznivih dejanj		Delež preiskanih kaznivih dejanj (v %)	
	2009	2010		2009	2010	2009	2010
Poškodovanje tuje stvari	94	103	9,6	40	33	42,6	32,0
Tatvina - skupaj**	627	669	6,7	179	225	28,5	33,6
vlom	126	154	22,2	37	30	29,4	19,5
drzna tatvina	-	2	...	-	-
tatvina motornega vozila	-	2	...	-	-
druge tatvine	501	511	2,0	142	195	28,3	38,2
Rop	4	4	...	4	2	100,0	50,0
Roparska tatvina	1	1	...	1	1	100,0	100,0
Zatajitev	55	35	-36,4	26	17	47,3	48,6
Klasična goljufija	109	102	-6,4	102	92	93,6	90,2
Požig	3	2	...	1	2	33,3	100,0
Druga kazniva dejanja	54	57	5,6	54	50	100,0	87,7
Skupaj	947	973	2,7	407	422	43,0	43,4

* Kazniva dejanja zoper premoženje, brez istovrstnih kaznivih dejanj gospodarske kriminalitete.

** Kazniva dejanja po 204. in 205. čl. kazenskega zakonika.

Mladoletniška kriminaliteta

Vrsta kaznivega dejanja	Št. kaznivih dejanj	
	2009	2010
Uboj	-	-
Umor	-	-
Lahka telesna poškodba	5	4
Huda telesna poškodba	1	1
Posilstvo	-	-
Spolno nasilje	-	-
Spolni napad na osebo, mlajšo od 15 let	-	-
Prikazovanje, izdelava, posest in posredovanje pornografskega gradiva	-	-
Neupravičena proizvodnja in promet s prepovedanimi drogami, nedovoljenimi snovmi v športu in predhodnimi sestavinami za izdelavo prepovedanih drog	2	-
Omogočanje uživanja prepovedanih drog ali nedovoljenih snovi v športu	-	-
Tatvina	24	36
Velika tatvina	8	17
Rop	-	-
Goljufija	1	1
Izsiljevanje	-	1
Druga kazniva dejanja	22	21
Skupaj	63	81

Gospodarska kriminaliteta

Vrsta kaznivega dejanja	Št. kaznivih dejanj		Porast/ upad (v %)	Škoda (v 1.000 EUR)		Porast/ upad (v %)
	2009	2010		2009	2010	
Goljufija	6	6	0,0	160,0	3,7	-97,7
Oderušstvo	-	-	...	-	-	...
Lažni stečaj	-	-	...	-	-	...
Goljufija na škodo Evropske skupnosti	-	-	...	-	-	...
Uporaba ponarejene bančne, kreditne ali druge kartice	2	3	...	1,9	4,5	132,3
Poslovna goljufija	51	55	7,8	291,7	440,9	51,2
Ponareditev ali uničenje poslovnih listin	21	10	...	-	-	-
Zloraba položaja ali zaupanja pri gospodarski dejavnosti	1	4	...	37,0	887,5	...
Poneverba in neupravičena uporaba tujega premoženja	7	3	...	7,6	22,6	195,0
Pranje denarja	-	-	...	-	-	...
Izdaja nekritnega čeka in zloraba bančne ali kreditne kartice	-	-	...	-	-	...
Davčna zatajitev	9	2	...	412,1	-	...
Druga kazniva dejanja	42	159	...	43,5	107,1	146,2
Skupaj	139	242	74,1	953,9	1466,2	53,7

Organizirana kriminaliteta

Vrsta kaznivega dejanja	Št. kaznivih dejanj	
	2009	2010
Uboj	-	-
Umor	-	-
Lahka telesna poškodba	-	-
Huda telesna poškodba	-	-
Prepovedano prehajanje meje ali ozemlja države	15	-
Ponarejanje denarja	-	-
Nedovoljena proizvodnja in promet orožja ali eksplozivov	-	-
Zloraba prostitucije	-	-
Neupravičena proizvodnja in promet s prepovedanimi drogami, nedovoljenimi snovi v športu in predhodnimi sestavinami za izdelavo prepovedanih drog	71	36
Omogočanje uživanja prepovedanih drog ali nedovoljenih snovi v športu	1	-
Tatvina	-	-
Velika tatvina	-	2
Rop	-	-
Goljufija	-	-
Izsiljevanje	-	-
Druga kazniva dejanja	1	3
Skupaj	88	41

Druge oblike kriminalitete

Vrsta kaznivega dejanja		Št. kaznivih dejanj		Porast/ upad (v %)	Št. ovadenih osumljenцев		Porast/ upad (v %)
		2009	2010		2009	2010	
Računalniška kriminaliteta	zloraba osebnih podatkov in vdor v poslovni informacijski računalniški sistem in kršitev materialnih avtorskih pravic na internetu	-	-	...	-	-	...
	napad na informacijski sistem	3	-	...	2	-	...
	izdelovanje in pridobivanje orožja ali pripomočkov za vdor ali napad na informacijski sistem	-	-	...	-	-	...
	skupaj	3	-	...	2	-	...
Zloraba prepovedanih drog	neupravičena proizvodnja in promet s prepovedanimi drogami, nedovoljenimi snovmi v športu in predhodnimi sestavinami za izdelavo prepovedanih drog	105	66	-37,1	197	100	-49,2
	omogočanje uživanja prepovedanih drog ali nedovoljenih snovi v športu	2	2	0,0	3	2	...
	skupaj	107	68	-36,4	200	102	-49,0
Nedovoljena proizvodnja in promet orožja ali eksplozivov		7	4	...	5	4	...
Prepovedano prehajanje meje ali ozemlja države		18	2	...	54	2	-96,3
Ponarejanje denarja		49	32	-34,7	4	2	...
Zloraba prostitucije in trgovina z ljudmi	zloraba prostitucije	-	-	...	-	-	...
	spravljanje v suženjsko razmerje	-	-	...	-	-	...
	trgovina z ljudmi	-	-	...	-	-	...
skupaj		-	-	...	-	-	...
Korupcijska kazniva dejanja	kršitev proste odločitve volivcev	-	-	...	-	-	...
	sprejemanje podkupnine pri volitvah	-	-	...	-	-	...
	nedovoljeno sprejemanje daril	-	-	...	-	-	...
	nedovoljeno dajanje daril	-	-	...	-	-	...
	jevanje podkupnine	-	2	...	-	2	...
	dajanje podkupnine	1	1	0,0	1	1	0,0
	sprejemanje koristi za nezakonito posredovanje	-	-	...	-	-	...
	dajanje daril za nezakonito posredovanje	-	-	...	-	-	...
skupaj		1	3	...	1	3	...
Tihotapstvo		-	-	...	-	-	...
Druge oblike ogrožanja varnosti	izsiljevanje	4	4	0,0	5	4	...
	ogrožanje varnosti povzročitev splošne nevarnosti	114	130	14,0	117	133	13,7
	ugrabitev	1	7	...	-	7	...
	protipraven odvzem prostosti	-	-	...	-	-	...
	skupaj	119	141	18,5	122	144	18,0

Zasežene prepovedane droge

Vrsta zasežene prepovedane droge	Merska enota	2009	2010
Amfetamin	g	2.232,7	1,3
	ml	-	-
	tbl	-	-
Benzodiazepini	g	-	-
	ml	-	-
	tbl	18,5	104,0
Ekstazi	g	1,5	-
	tbl	-	-
Heroin	g	10.274,2	2.474,9
	ml	-	50,0
Kokain	g	8,2	20,0
	ml	-	-
Konoplja - rastlina	g	-	-
	kos	175,4	1.345,0
Konoplja - rastlina (marihuana)	g	114.542,6	1.942,0
Konoplja - smola (hašiš)	g	5,9	6,6
Metadon	g	-	-
	ml	888,0	81,0
	tbl	70,0	-
Metamfetamin	g	-	-
	tbl	-	-

Preiskovalna dejanja in drugi ukrepi pri preiskovanju kaznivih dejanj

	2009	2010	Porast/upad (v %)
Št. ogledov kraja kaznivega dejanja	492	578	17,5
Št. hišnih preiskav	73	51	-30,1
Št. osebnih preiskav	5	13	...
Št. zasegov predmetov	692	782	13,0
Št. policijskih zaslišanj	18	23	...

VZDRŽEVANJE JAVNEGA REDA IN ZAGOTAVLJANJE SPLOŠNE VARNOSTI LJUDI IN PREMOŽENJA

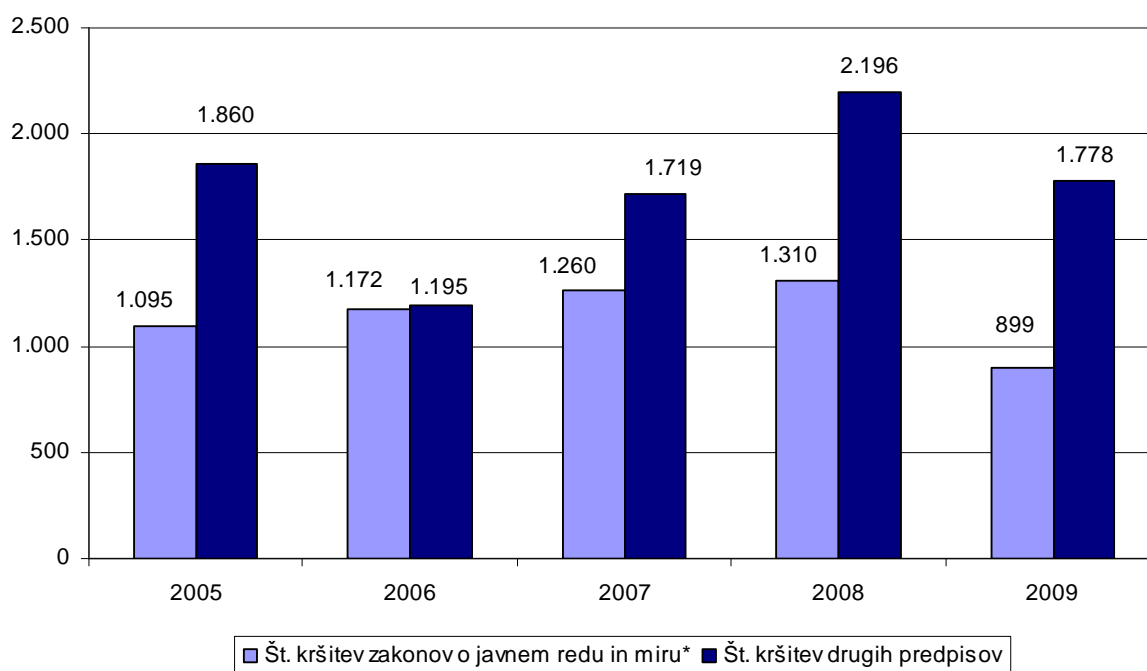
Kršitve predpisov o javnem redu

	2006	2007	2008	2009	2010
Št. kršitev zakonov o javnem redu in miru*	1.095	1.172	1.260	1.310	899
Št. kršitev drugih predpisov**	1.860	1.195	1.719	2.196	1.778
Skupaj	2.955	2.367	2.979	3.506	2.677

* Kršitve zakona o prekrških zoper javni red in mir (ZJRM) in zakona o varstvu javnega reda in miru (ZJRM-1), ki je začel veljati 21. 7. 2006.

** Kršitve zakonodaje s področja cestnega prometa niso vključene.

Kršitve predpisov o javnem redu



* Kršitve zakona o prekrških zoper javni red in mir (ZJRM) ter zakona o varstvu javnega reda in miru (ZJRM-1), ki je začel veljati 21. 7. 2006.

Kršitve predpisov o javnem redu po enotah

Enota	Št. kršitev zakona o varstvu javnega reda in miru		Porast/upad (v %)	Št. kršitev drugih predpisov*		Porast/upad (v %)	Skupaj		Porast/upad (v %)
	2009	2010		2009	2010		2009	2010	
Enota vodnikov službenih psov	6	2	...	6	2	...	12	4	...
PMP Dobova	5	3	...	404	355	-12,1	409	358	-12,5
PMP Obrežje	9	3	...	1.240	1.037	-16,4	1.249	1.040	-16,7
PP Brežice	314	276	-12,1	266	186	-30,1	580	462	-20,3
PP Krško	630	379	-39,8	162	117	-27,8	792	496	-37,4
PP Sevnica	284	207	-27,1	91	70	-23,1	375	277	-26,1
PPP Krško	62	29	-53,2	27	11	...	89	40	-55,1
Skupaj	1.310	899	-31,4	2.196	1.778	-19,0	3.506	2.677	-23,6

* Kršitve zakonodaje s področja cestnega prometa niso vključene.

Struktura kršiteljev predpisov o javnem redu

	Št. kršiteljev	
	2009	2010
Spol		
moški	2.214	1.727
ženski	716	677
neznani*	318	103
Starost		
14 do 17 let	44	53
18 do 24 let	574	492
25 do 34 let	833	694
35 do 44 let	675	495
45 do 54 let	479	389
55 do 64 let	230	218
65 let in več	95	63
neznana*	318	103
Državljanstvo		
slovensko	1.168	916
tuje	1.759	1.488
neznano*	321	103
Pravne osebe	14	11

* Zakon o prekrških (ZP-1) od 1. 1. 2005 ne dovoljuje več evidentiranja osebnih podatkov o opozorjenih osebah.

Kršitve zakona o varstvu javnega reda in miru

Kršitve	Št. kršitev		Porast/upad (v %)
	2009	2010	
Izzivanje ali spodbujanje k pretepu (6/1 ZJRM-1)	167	130	-22,2
Udarjanje (6/2 ZJRM-1)	90	67	-25,6
Pretepanje (6/3 ZJRM-1)	46	24	-47,8
Nasilje v družini (6/4 ZJRM-1 v povezavi s 6/1, 6/2 in 6/3 ZJRM-1)	197	186	-5,6
Prepiranje, vpitje ali nedostojno vedenje (7/1 ZJRM-1)	217	154	-29,0
Nedostojno vedenje do uradne osebe (7/2 ZJRM-1)	180	89	-50,6
Motenje nočnega miru s hrupom (8/1 ZJRM-1)	20	25	...
Povzročanje hrupa z akustičnimi aparati (8/2 ZJRM-1)	55	34	-38,2
Vsiljivo ali žaljivo nadlegovanje z beračenjem na javnem kraju (9 ZJRM-1)	11	12	...
Prenočevanje na javnem kraju (10 ZJRM-1)	12	8	...
Vandalizem (16 ZJRM-1)	1	5	...
Vzbujanje nestrpnosti (20 ZJRM-1)	-	1	...
Prepoved zadrževanje mlajšim od 16 let v gostinskih obratih in na prireditvah (21/5 ZJRM-1 v povezavi 21/2 ZJRM-1)	-	2	...
Neupoštevanje odredbe uradne osebe (22/1 ZJRM-1)	137	87	-36,5
Druge kršitve	177	75	-57,6
Skupaj	1.310	899	-31,4

Kraj kršitev zakona o varstvu javnega reda in miru

Kraj	Št. kršitev		Porast/upad (v %)
	2009	2010	
Cesta, ulica, trg	403	237	-41,2
Stanovanje	465	403	-13,3
Gostinski objekt	162	118	-27,2
Javni shod, prireditev	6	10	...
Drug kraj	274	131	-52,2
Skupaj	1.310	899	-31,4

Kršitve drugih predpisov o javnem redu

Predpisi	Št. kršitev		Porast/upad (v %)
	2009	2010	
Zakon o tujcih	1.695	1.401	-17,3
Zakon o proizvodnji in prometu s prepovedanimi drogami	92	68	-26,1
Zakon o osebni izkaznici	9	9	0,0
Zakon o prijavi prebivališča	46	60	30,4
Zakon o zaščiti živali	67	58	-13,4
Zakon o javnih zbiranjih	36	14	...
Zakon o nadzoru državne meje	79	60	-24,1
Zakon o orožju	73	52	-28,8
Zakon o omejevanju porabe alkohola	39	17	-56,4
Zakon o osebnem imenu	6	3	...
Zakon o zasebnem varovanju	1	1	0,0
Drugi predpisi	53	35	-34,0
Skupaj	2.196	1.778	-19,0

Zaseženo in najdeno orožje

Vrsta orožja	Merska enota	Zaseženo orožje*		Najdeno orožje	
		2009	2010	2009	2010
Plinsko orožje	kos	5	2	-	1
Hladno orožje	kos	52	23	1	4
Lovsko orožje	kos	11	11	-	-
Zračno orožje	kos	1	-	-	1
Pištola	kos	13	5	-	1
Puška	kos	11	-	-	3
Drugo orožje	kos	1	-	-	-
Del orožja	kos	18	3	2	2
Bomba	kos	20	-	4	-
Ostro strelivo	kos	4.023	1.341	248	1.524
Lovsko strelivo	kos	159	460	-	3
Plinsko strelivo	kos	137	1	-	4
Manevrski naboj	kos	596	17	-	-
Eksploziv	g	412	-	4.200	-
Vžigalnik	kos	3	1	-	1
Vžigalna vrvica	m	1	15	50	-
Minsko-eksplozivno sredstvo	kos	-	3	8	8

* Število zaseženih kosov orožja zaradi kaznivega dejanja ali prekrška.

Dogodki, povezani z orožjem

	Št. dogodkov	
	2009	2010
Pobude za uvedbo upravnega postopka za odvzem orožja	16	8
Poškodbe z orožjem	-	-

Kršitve javnega reda in postopki policije po zakonu o prekrških

Postopki	Št. kršitev zakona o varstvu javnega reda in miru		Št. kršitev zakona o tujcih		Št. kršitev zakona o nadzoru državne meje		Št. kršitev drugih predpisov o javnem redu*		Skupaj		Porast/upad (v %)
	2009	2010	2009	2010	2009	2010	2009	2010	2009	2010	
Opozorilo	170	43	61	24	17	8	81	39	329	114	-65,3
Plačilni nalog	437	213	1.539	1.315	47	33	102	71	2.125	1.632	-23,2
Posebni plačilni nalog	568	509	88	51	10	6	6	9	672	575	-14,4
Odločba v hitrem postopku	95	97	1	-	-	1	227	185	323	283	-12,4
Obdolžilni predlog	40	37	6	11	5	12	6	13	57	73	-28,1
Predlog drugemu prekrškovnemu organu	-	-	-	-	-	-	90	126	90	126	-40,0

* Kršitve zakonodaje s področja cestnega prometa niso vključene.

Kršitve zakonodaje ter vložena pravna sredstva v hitrem postopku in predlogi za uklonilni zapor po zakonu o prekrških

Pravno sredstvo in predlog za uklonilni zapor	Št. kršitev zakona o varstvu javnega reda in miru		Št. kršitev zakona o tujcih		Št. kršitev zakona o nadzoru državne meje		Št. kršitev drugih predpisov o javnem redu*		Skupaj		Porast/upad (v %)
	2009	2010	2009	2010	2009	2010	2009	2010	2009	2010	
Zahteva za sodno varstvo zaradi izdanega plačilnega naloga	40	28	8	5	5	4	9	4	62	41	-33,9
Zahteva za sodno varstvo zaradi odločbe v hitrem postopku	62	56	-	-	-	-	28	38	90	94	4,4
Ugovor zaradi izdanega posebnega plačilnega naloga	114	100	-	-	-	1	1	3	115	104	-9,6
Predlog za uklonilni zapor	29	44	-	-	-	1	66	79	95	124	30,5

* Kršitve zakonodaje s področja cestnega prometa niso vključene.

Ukrepi policistov zaradi prekrškov

Vrsta ukrepa	2009	2010
Št. pridržanih oseb*		
pridržane do 48 ur (43/2 čl. ZPol)	82	65
pridržane do 24 ur (43/1 čl. ZPol)	2	-
pridržane s privedbo (110/2 čl. ZP-1)	1	8
pridržane do strelitve (109/2 čl. ZP-1)	107	60
pridržane zaradi vožnje pod vplivom alkohola ali odklonitve strokovnega pregleda (238.b čl. ZVCP)	572	411
privedene na sodišče (110/1 čl. ZP-1)	25	16
Št. opravljenih preiskav		
hišne	15	18
osebne	1	1
Št. privedb z odredbo		
na sodišče	226	220
inšpekcijskim službam	-	-
upravnemu organu	-	1
drugim upravičencem	-	-
Št. drugih ukrepov		
neuspešne hišne preiskave**	18	30
intervencije***	1.763	1.532
prepoved približevanja dol. kraju oz. osebi	36	22

* Število oseb, pridržanih zaradi prekrškov, ne glede na delovno področje (javni red, cestni promet idr.).

** Pri neuspešnih hišnih preiskavah predmeti prekrška niso bili najdeni, zato je bil predlog sodišču preklican.

*** Upoštewane so samo intervencije zaradi zaprosil za posredovanje.

Nesreče in drugi dogodki

Vrsta dogodka	2009	2010
Št. požarov	31	30
Št. delovnih nesreč	20	37
Št. samomorov	16	19
Št. poskusov samomora	18	19
Št. nesreč na smučiščih	-	-
Št. iskanj pogrešanih oseb	3	1
Št. gorskih nesreč	-	-
Št. nesreč in izrednih dogodkov v železniškem prometu	2	-
Št. nesreč v zračnem prostoru	-	-
Št. primerov onesnaženja in ogrožanja okolja	1	1
Št. utopitev	-	1
Št. nesreč na vodah	-	-

* Po določbah zakona o varnosti na smučiščih je upravljavec smučišča dolžan obveščati policijo samo o tistih dogodkih, v katerih so bili udeleženci hudo telesno poškodovani ali so umrli. Vključene pa so tudi nesreče na smučiščih z lahкими telesnimi poškodbami, o katerih je bila obveščena policija.

Pomoč policije drugim upravičencem

Upravičenci	Št. pomoči	
	2009	2010
Zdravstvene ustanove	32	23
Sodišča	4	1
Inšpekcijske službe	4	2
Centri za socialno delo	3	3
Drugi upravičenci	1	1
Skupaj	44	30

ZAGOTAVLJANJE VARNOSTI CESTNEGA PROMETA

Kršitve, ugotovljene pri nadzoru cestnega prometa

Predpisi	Št. kršitev		Porast/upad (v %)
	2009	2010	
Zakon o varnosti cestnega prometa	22.478	15.731	-30,0
Zakon o delovnem času in obveznih počitkih mobilnih delavcev ter o zapisovalni opremi v cestnih prevozih	786	623	-20,7
Zakon o javnih cestah	37	38	2,7
Zakon o obveznih zavarovanjih v prometu	26	31	19,2
Zakon o prevozu nevarnega blaga	48	117	143,8
Zakon o prevozih v cestnem prometu	2	56	...
Skupaj	23.377	16.596	-29,0

Kršitve prometne zakonodaje in postopki policije po zakonu o prekrških

Postopek	Št. kršitev		Porast/upad (v %)
	2009	2010	
Opozorilo	2.574	800	-68,9
Plačilni nalog	18.560	13.488	-27,3
Posebni plačilni nalog	594	607	2,2
Izdaja odločbe v hitrem postopku	166	314	89,2
Obdolžilni predlog	1.445	1.339	-7,3
Predlog drugemu prekrškovnemu organu	38	48	26,3

Kršitve zakonodaje ter vložena pravna sredstva v hitrem postopku in predlogi za uklonilni zapor po zakonu o prekrških

Postopek	Št. kršitev		Porast/upad (v %)
	2009	2010	
Zahteva za sodno varstvo zaradi izdanega plačilnega naloga	558	626	12,2
Zahteva za sodno varstvo zaradi odločbe v hitrem postopku	64	164	156,3
Ugovor zaradi izdanega posebnega plačilnega naloga	51	57	11,8
Predlog za uklonilni zapor	12	62	...

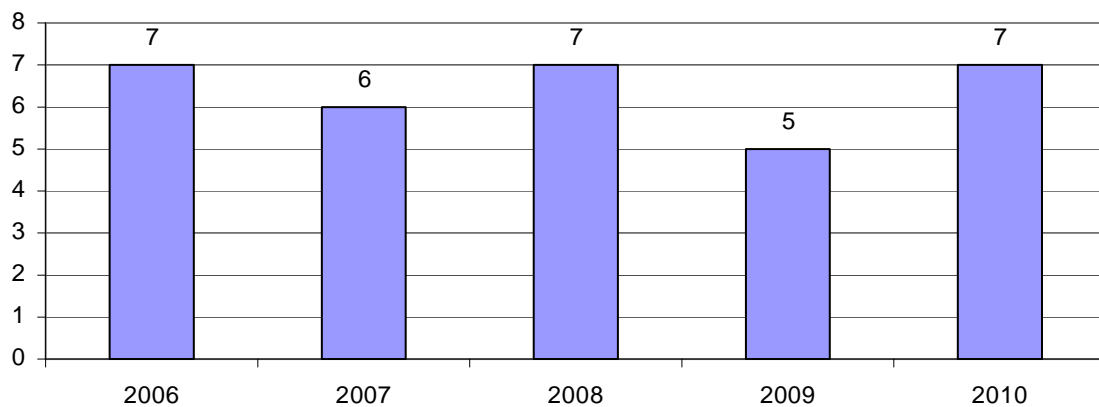
Najpogostejši ukrepi policistov pri nadzoru cestnega prometa

Vrsta ukrepa	2009	2010	Porast/upad (v %)
Št. odrejenih alkotestov	15.600	12.878	-17,4
pozitiven	1.073	820	-23,6
negativen	14.494	12.037	-17,0
odklonjen	32	20	-37,5
Št. odrejenih strokovnih pregledov zaradi alkohola	67	66	-1,5
pozitiven	29	49	69,0
negativen	7	11	...
odklonjen	27	6	...
Št. odrejenih strokovnih pregledov zaradi prepovedanih drog	62	41	-33,9
pozitiven	28	17	...
negativen	8	14	...
odklonjen	24	8	...
Št. pridržanj	573	411	-28,3
po ZVCP-1	572	411	-28,1
po ZP-1	1	-	...
Št. začasnih odvzemov voznških dovoljenj	773	649	-16,0
Št. zasegov motornih vozil	95	115	21,1
po ZVCP-1	65	95	46,2
po ZP-1	30	20	-33,3
Št. privedb na oddelke za prekrške na okrajnih sodiščih	1	4	...

Prometne nesreče in posledice

Leto	Prometne nesreče				Posledice		
	št. vseh nesreč	št. nesreč s smrtnim izidom	št. nesreč s telesnimi poškod.	št. nesreč z mater. škodo	št. mrtvih	št. hudo telesno poškod.	št. lahko telesno poškod.
2006	774	7	235	532	7	40	274
2007	758	6	260	492	6	40	289
2008	565	6	203	356	7	29	249
2009	571	5	175	391	5	22	227
2010	634	7	180	447	7	35	201
Porast/upad 2009/2010 (v %)	11,0	...	2,9	14,3	...	59,1	-11,5

Mrtvi v prometnih nesrečah



Prometne nesreče in posledice na območju policijskih enot

Območje	Leto	Prometne nesreče				Posledice		
		št. vseh nesreč	št. nesreč s smrtnim izidom	št. nesreč s telesnimi poškod.	št. nesreč z mater. škodo	št. mrtvih	št. hudo telesno poškod.	št. lahko telesno poškod.
PP Brežice	2009	206	1	47	158	1	8	66
	2010	243	1	65	177	1	12	69
PP Krško	2009	212	3	68	141	3	7	82
	2010	249	4	71	174	4	9	83
PP Sevnica	2009	153	1	60	92	1	7	79
	2010	142	2	44	96	2	14	49
Skupaj	2009	571	5	175	391	5	22	227
	2010	634	7	180	447	7	35	201

Alkoholizirani povzročitelji prometnih nesreč in povprečna stopnja alkoholiziranosti

Nesreče	Št. vseh povzročiteljev		Št. alkoholiziranih povzročiteljev		Delež alkoholiziranih povzročiteljev (v %)		Povprečna stopnja alkohola (g/kg)	
	2009	2010	2009	2010	2009	2010	2009	2010
Smrtne	5	7	3	4	60,0	57,1	1,16	1,54
S telesno poškodbo	161	181	26	30	16,1	16,6	1,72	1,50
Z materialno škodo	386	445	44	41	11,4	9,2	1,69	1,44
Skupaj	552	633	73	75	13,2	11,8	1,68	1,47

Posledice prometnih nesreč glede na vrsto ceste

Vrsta ceste	Št. mrtvih		Št. hudo telesno poškodovanih		Št. lahko telesno poškodovanih	
	2009	2010	2009	2010	2009	2010
Avtocesta	-	-	-	2	-	20
Hitra cesta	1	-	-	-	11	-
Glavna cesta	-	-	-	6	26	21
Regionalna cesta	1	1	5	6	73	58
Lokalna cesta	1	2	6	4	20	16
Naselje z uličnim sistemom	-	-	3	8	49	46
Naselje brez uličnega sistema	2	4	8	9	48	39
Turistična cesta	-	-	-	-	-	1
Skupaj	5	7	22	35	227	201

Posledice prometnih nesreč glede na vzrok

Vzrok	Št. mrtvih		Št. hudo telesno poškodovanih		Št. lahko telesno poškodovanih	
	2009	2010	2009	2010	2009	2010
Neprilagojena hitrost	3	1	12	14	58	75
Neppravilna stran/smer	1	2	2	4	47	30
Neupoštevanje prednosti	-	-	4	6	61	39
Neppravilno prehitevanje	-	-	1	3	9	9
Neppravilni premiki z vozilom	-	-	1	-	6	4
Neustrezna varnostna razdalja	-	-	1	-	27	25
Neppravilno ravnanje pešcev	1	2	-	3	2	-

Posledice prometnih nesreč glede na vrsto udeležencev

Udeleženci	Št. mrtvih		Št. hudo telesno poškodovanih		Št. lahko telesno poškodovanih	
	2009	2010	2009	2010	2009	2010
Vozniki osebnih avtomobilov	2	3	5	9	121	102
Potniki	-	1	1	7	66	52
Pešci	2	3	3	5	8	4
Vozniki motornih koles	1	-	5	4	10	14
Kolesarji	-	-	5	3	9	12
Drugi udeleženci	-	-	3	7	13	17
Skupaj	5	7	22	35	227	201

Prometne nesreče s pobegom

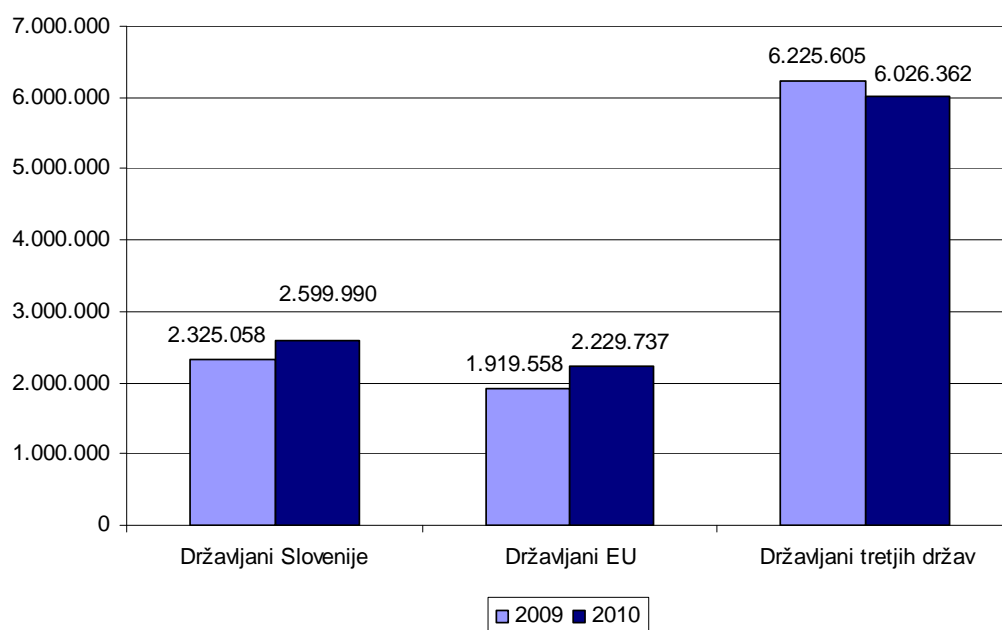
	Št. nesreč		Porast/upad (v %)
	2009	2010	
Vse prometne nesreče	63	58	-7,9
Prometne nesreče z mrtvimi in telesno poškodovanimi	10	6	...
Neraziskane nesreče z mrtvimi in telesno poškodovanimi	7	1	...

NADZOR DRŽAVNE MEJE IN IZVAJANJE PREDPISOV O TUJCIH

Potniki na mejnih prehodih

Vrsta meje	Število potnikov	
	2009	2010
Kopenska	10.470.221	10.856.089
Zračna	-	-
Morska	-	-
Skupaj	10.470.221	10.856.089

Promet potnikov čez državno mejo



Državljanstvo tujcev, zavrnenih na mejnih prehodih

Državljanstvo	Št. oseb	
	2009	2010
Srbija	553	1.192
Hrvaška	1.335	1.095
Makedonija	725	858
Bosna in Hercegovina	452	309
Črna gora	19	63
Turčija	54	39
Ukrajina	29	37
Ruska federacija	52	37
Kitajska	4	31
Albanija	9	31
Druge države	87	113
Skupaj	3.319	3.805

Zaseženo orožje in vozila ter poskusi prenosa prepovedanih drog čez državno mejo

Vrsta orožja	Merska enota	2009	2010
Zaseženo orožje – skupaj	kos	31	17
plinsko	kos	2	2
hladno	kos	26	14
lovsko	kos	-	-
zračno	kos	-	-
pištola	kos	2	1
puška	kos	-	-
drugo	kos	1	-
Del orožja	kos	-	-
Bomba	kos	6	-
Zaseženo strelivo*	kos	326	2
Eksploziv	g	-	-
Vžigalnik	kos	-	-
Vžigalna vrstica	m	-	-
Minsko-eksplozivno sredstvo	kos	-	-
Zaseženo vozilo	število	-	-
Poskus prenosa prepovedanih drog	število	-	-

* *Ostro, lovsko in plinsko strelivo ter manevrski naboji.*

Vizumi in dovoljenja, izdana na mejnih prehodih

	2009	2010	Porast/upad (v %)
Št. vizumov – skupaj	43	12	-72,1
vstopni	43	12	-72,1
tranzitni	-	-	...
Št. dovoljenj za vnos, ali tranzit orožja čez državno mejo	69	71	2,9

Zlorabe dokumentov na mejnih prehodih

	2009	2010
Št. ponarejenih in prenašenih potnih listov	33	30
Št. ponarejenih in prenašenih osebnih izkaznic	38	27
Št. ponarejenih in prenašenih vizumov	11	5
Št. ponarejenih in prenašenih bivalnih in delovnih dovoljenj	26	31
Št. ponarejenih in prenašenih vozniških dovoljenj	198	150
Št. ponarejenih in prenašenih žigov mejne kontrole	45	169
Št. ponarejenih in prenašenih prometnih dovoljenj	15	15
Št. ponarejenih in prenašenih drugih listin	42	134
Št. primerov uporabe tujih potnih listin	2	2
Skupaj	410	563

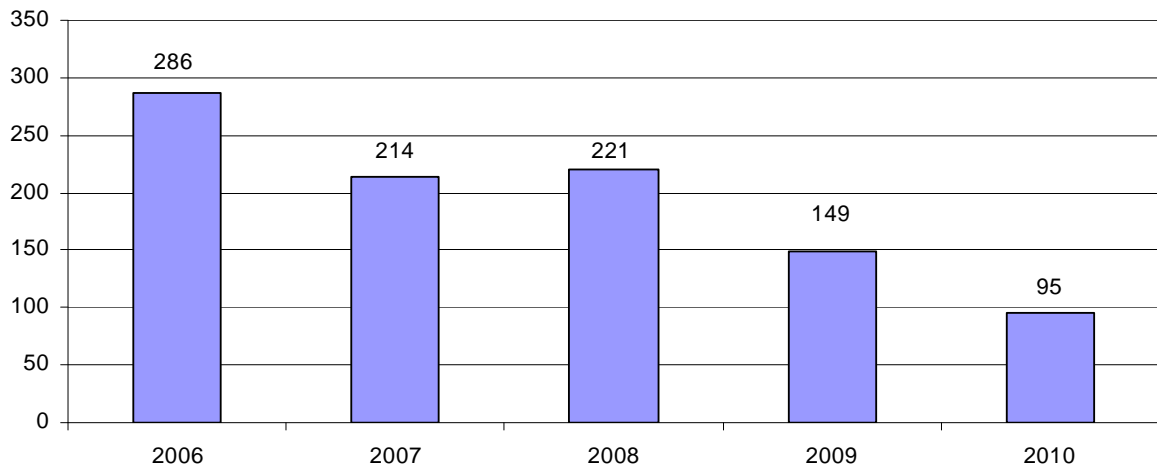
Izvorna država ponarejenih in prenašenih dokumentov ter tujih potnih listin na mejnih prehodih

Država	Št. dokumentov	
	2009	2010
Madžarska	21	125
Slovenija	33	116
Bolgarija	67	82
Italija	52	38
Srbija	35	37
Nemčija	10	24
Makedonija	14	20
Romunija	28	18
Združeno kraljestvo (Velika Britanija)	13	14
Hrvaška	9	11
Druge države	128	78
Skupaj	410	563

Državljanstvo oseb, obravnavanih zaradi zlorabe listin na mejnih prehodih

Državljanstvo	Št. oseb	
	2009	2010
Slovenija	6	86
Bolgarija	53	62
Srbija	57	54
Bosna in Hercegovina	22	35
Makedonija	25	28
Romunija	40	22
Hrvaška	17	20
Kosovo	20	14
Albanija	7	9
Italija	8	6
Druge države	55	49
Skupaj	310	385

Nedovoljeni prehodi čez državno mejo



Državljanstvo oseb, obravnavanih zaradi nedovoljenega prehoda čez državno mejo

Državljanstvo	Št. oseb	
	2009	2010
Hrvaška	15	17
Palestinsko območje, zasedeno	-	12
Srbija	9	10
Bosna in Hercegovina	42	7
Albanija	12	6
Slovenija	18	6
Slonokoščena obala	-	5
Turčija	4	4
Kosovo	19	4
Senegal	-	4
Druge države	30	20
Skupaj	149	95

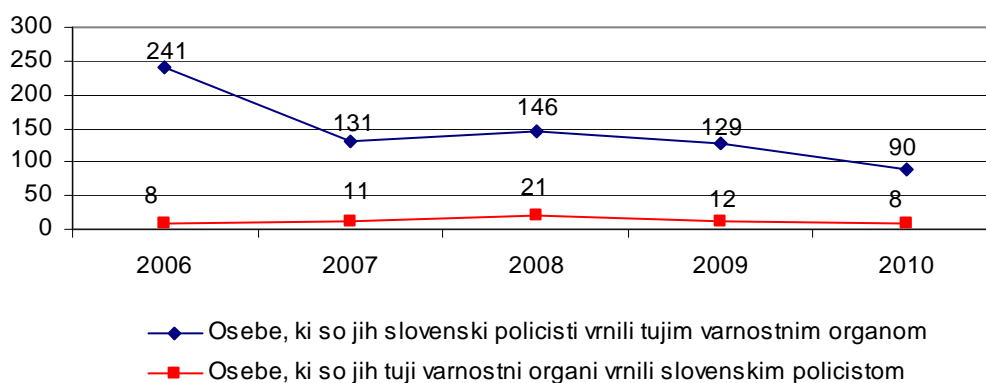
Državljanstvo oseb, obravnavanih zaradi nedovoljenega prebivanja

Državljanstvo	Št. oseb	
	2009	2010
Makedonija	357	161
Srbija	222	119
Bosna in Hercegovina	118	80
Albanija	5	25
Turčija	32	19
Hrvaška	17	14
Maroko	2	7
Ukrajina	5	5
Črna gora	7	5
Kitajska	-	5
Druge države	56	30
Skupaj	821	470

Državljanstvo oseb, obravnavanih zaradi nedovoljenega vstopa v Republiko Slovenijo na notranji meji

Državljanstvo	Št. tujcev	
	2009	2010
Hrvaška	428	358
Makedonija	19	161
Srbija	36	134
Bosna in Hercegovina	59	22
Združene države	7	9
Črna gora	3	4
Kanada	1	4
Avstralija	-	4
Japonska	-	2
Ukrajina	-	2
Druge države	21	12
Skupaj	574	712

Vrnjene oziroma sprejete osebe na podlagi mednarodnih sporazumov

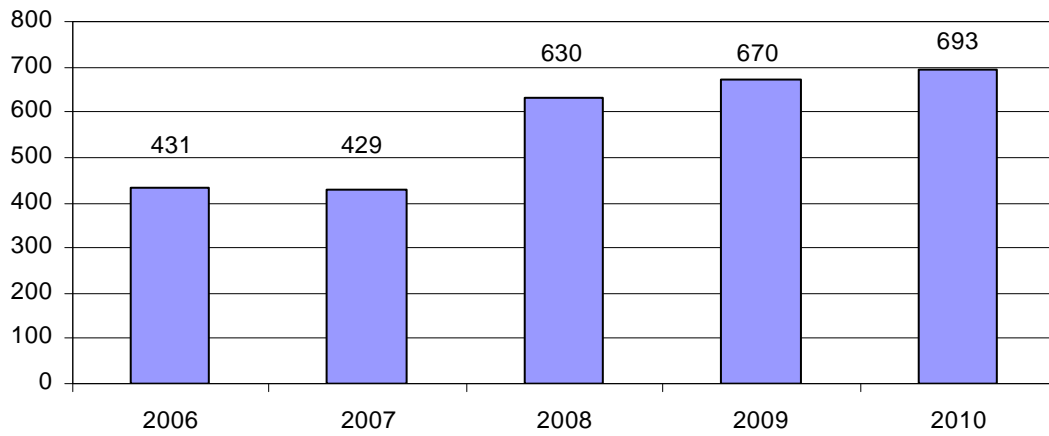


Vrnjene oziroma sprejete osebe na podlagi mednarodnih sporazumov, glede na državno mejo

Država	Št. oseb, ki so jih tuji varnostni organi vrnili slovenskim policistom		Št. oseb, ki so jih slovenski policisti vrnili tujim varnostnim organom	
	2009	2010	2009	2010
Italija	-	-	18	14
Avstrija	-	-	7	8
Hrvaška	12	8	104	68
Madžarska	-	-	-	-
Letališče	-	-	-	-
Skupaj	12	8	129	90

V SKUPNOST USMERJENO POLICIJSKO DELO

Preventivne dejavnosti



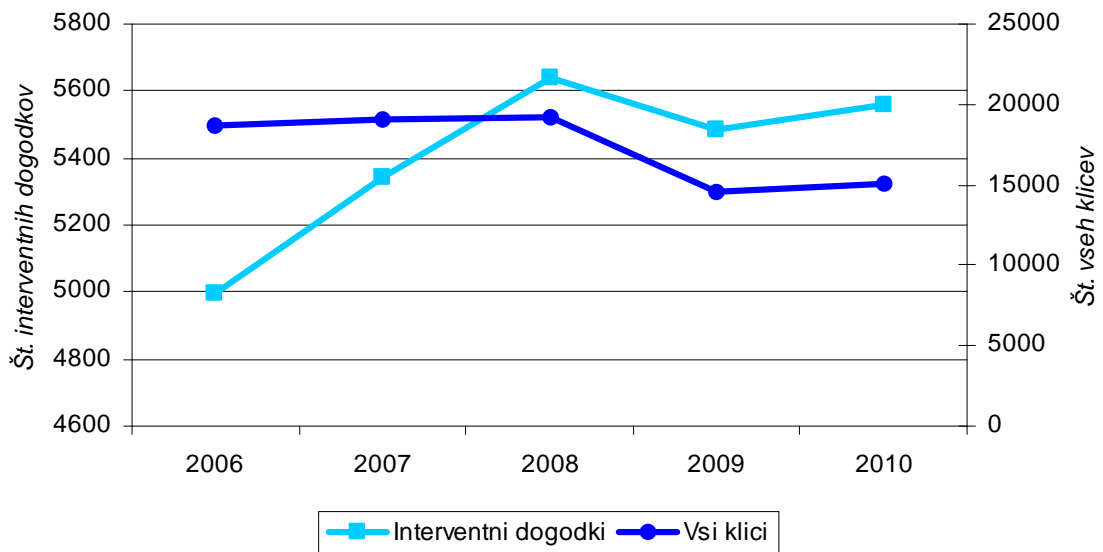
Metode preventivnega dela po področjih*

Metode preventivnega dela	Kriminaliteta		Javni red in mir		Cestni promet		Državna meja in tujci	
	2009	2010	2009	2010	2009	2010	2009	2010
Delo v policijski pisarni	2	-	1	-	-	-	-	-
Delo v posvetovalnih telesih	2	-	2	-	-	-	-	-
Izobraževanje otrok in odraslih	6	11	22	14	73	70	-	-
Izvajanje preventivnih projektov	51	63	109	117	101	120	1	2
Neformalno druženje in povezovanje	19	19	18	9	8	15	2	10
Svetovanje in opozarjanje	202	216	68	88	118	79	6	7
Skupaj	282	309	220	228	300	284	9	19

* Ena preventivna dejavnost lahko zajema več delovnih področij.

OPERATIVNO-KOMUNIKACIJSKA DEJAVNOST

Interventni klici na številko 113



Interventni klici na številko 113 po policijskih upravah

Enota	Št. vseh klicev		Št. interventnih klicev	
	2009	2010	2009	2010
PU Krško	14.574	15.137	5.484	5.559

Povprečni reakcijski čas policijskih patrulj po policijskih upravah

Enota	Vsi interventni klici (mm:ss)		Nujni interventni klici (mm:ss)	
	2009	2010	2009	2010
PU Krško	19:03	18:58	13:19	11:47

FORENZIČNA IN KRIMINALISTIČNOTEHNIČNA DEJAVNOST

Kriminalističnotehnična opravila

	2009	2010	Porast/upad (v %)
Št. ogledov krajev kaznivih dejanj in drugih dogodkov, pri katerih so sodelovali kriminalistični tehniki	220	242	10,0
št. ogledov kraja kaznivih dejanj, ki so jih obravnavale enote kriminalistične policije	55	68	23,6
št. ogledov kraja drugih dogodkov, ki so jih obravnavale enote kriminalistične policije	15	10	...
št. ogledov kraja kaznivih dejanj in drugih dogodkov, ki so jih obravnavale policijske postaje	150	164	9,3
Št. oseb, ki so jih kriminalistični tehniki identificirali na podlagi sledi papilarnih črt	4	6	...
Št. preliminarnih testiranj prepovedanih drog	144	109	24,3
Št. poročil o pregledu sledi*	111	732	...
Št. daktiloskopiranih oseb	526	505	-4,0
Št. odvzetih brisov ustne sluznice	291	318	9,3

* Do leta 2009 so se evidentirala le tista poročila o pregledu sledi s pozitivno identifikacijo sledi, od leta 2010 pa se vsa poročila v zvezi z zavarovanimi sledmi (tudi tista, kjer ni bilo pozitivne identifikacije na podlagi sledi).

SPREMLJANJE IZVAJANJA POLICIJSKIH POOBLASTIL IN OGROŽANJA POLICISTOV

Osebe, katerih identiteto je ugotavljala policija

Zakonska podlaga	Št. oseb		Porast/upad (v %)
	2009	2010	
Zakon o policiji	2.417	2.325	-3,8

Izravnalni ukrepi*

	2009	2010	Porast/upad (v %)
Št. oseb	-	-	...
Št. izravnalnih ukrepov	-	-	...

* Prikazani so izravnalni ukrepi po Zakonu o nadzoru državne meje (ZNDM-2), ki je začel veljati 2. 4. 2010, zato njihova primerjava z letom 2009 ni mogoča.

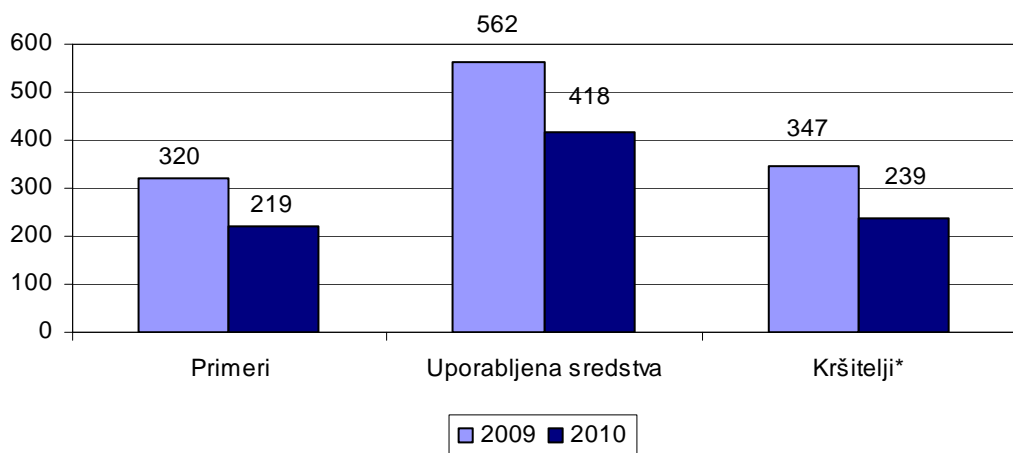
Osebe, privedene na sodišče zaradi postopka o kaznivem dejanju ali prekršku

	Št. oseb		Porast/upad (v %)
	2009	2010	
Osumljenci kaznivih dejanj	5	5	0,0
Storilci prekrškov	26	20	...
Skupaj	31	25	-19,4

Osebe, pridržane po zakonu o policiji, zakonu o prekrških in zakonu o kazenskem postopku ter zadržane po zakonu o nadzoru državne meje

Čas pridržanja ali zadržanja	Št. oseb		Porast/upad (v %)
	2009	2010	
do 24 ur (43/1 ZPol)	2	-	...
do 48 ur (43/2 ZPol)	82	65	-20,7
do 12 ur (109/2 ZP-1)	1	8	...
do 12 ur (110/2 ZP-1)	107	60	-43,9
od 6 do 12 ur (ZVCP-1)	572	411	-28,1
do 48 ur (32.čl. ZNDM)	225	342	52,0
do 6 ur (157/2 čl. ZKP)	135	135	0,0
do 48 ur (157/2 čl. ZKP)	131	102	-22,1
Skupaj	1.255	1.123	-10,5

Uporaba prisilnih sredstev



* Osebe, zoper katere so bila uporabljena prisilna sredstva.

Uporaba prisilnih sredstev in opozorilnega strela

Vrsta prisilnega sredstva	2009	2010
Sredstva za vklepanje in vezanje	342	240
Plinski razpršilec	4	10
Fizična sila	210	167
Palica	-	-
Plinska in druga sredstva za pasivizacijo	-	-
Vodni curek	-	-
Konjenica	-	-
Posebna motorna vozila	-	-
Službeni pes	1	-
Sred. za prisilno ustavljanje prevoznih sredstev	-	-
Strelno orožje	-	-
Opozorilni strel	-	-
Skupaj	562	418

Posledice uporabe prisilnih sredstev pri policistih in kršiteljih

	Št. policistov		Št. kršiteljev*	
	2009	2010	2009	2010
Vidni zunanji znaki**	1	1	71	71
Lahka telesna poškodba	6	4	4	-
Huda telesna poškodba	1	-	-	-
Posebno huda telesna poškodba	-	-	-	-
Smrt	-	-	-	-
Skupaj	8	5	75	71

* Osebe, zoper katere so policisti uporabili prisilna sredstva.

** Praska, odrgnina ali druga manjša površinska poškodba.

Grožnje policistom

Stopnja ogroženosti	Št. groženj	
	2009	2010
Majhna	6	7
Velika	-	-
Zelo velika	-	-
Skupaj	6	7

Napadi na policiste

	2009	2010	Porast/upad (v %)
Št. kaznivih dejanj (299, 300, 301 in 302 čl. KZ)	11	11	0,0
Št. napadenih policistov	19	13	...

REŠEVANJE PRITOŽB

Pritožbe zoper policiste

	2009	2010	Porast/upad (v %)
Št. sprejetih pritožb	32	23	-28,1
nerešene pritožbe	7	-	...
rešene pritožbe	25	23	...
Št. pritožb, ki jih je obravnaval vodja organizacijske enote	16	14	...
uspešno zaključen postopek	5	7	...
neuspešno zaključen postopek	11	7	...
delež neuspešno zaključenih (v %)	68,8	50,0	-27,3
ravnanje, skladno s predpisi	16	11	...
ravnanje, neskladno s predpisi	-	3	...
delež ravnanj, neskladnih s predpisi (v %)	0,0	21,4	...
ni ocene	-	-	...
Št. zavrženih pritožb	3	3	0,0
Št. pritožb s predčasno zaključenim postopkom	6	4	...
Št. pritožb, obravnavanih na seji senata	11	9	...
neuspešno zaključen postopek pri vodji organizacijske enote	11	7	...
sum storitve kaznivega dejanja	-	2	...
Utemeljene	-	1	...
Neutemeljene	11	8	...
delež utemeljenih (v %)	0	11,1	...
ni ocene	-	-	...

*Pritožbe zoper policiste po delovnih področjih**

	Kriminaliteta		Javni red in mir		Cestni promet		Državna meja in tujci		Drugi dogodki	
	2009	2010	2009	2010	2009	2010	2009	2010	2009	2010
Št. sprejetih pritožb	1	8	17	13	14	9	5	5	-	-
nerešene pritožbe	-	-	-	-	-	-	-	-	-	-
rešene pritožbe	1	8	17	13	14	9	5	5	-	-
Št. pritožb, ki jih je obravnaval vodja organizacijske enote	-	8	15	7	8	3	5	5	-	-
ravnanje, skladno s predpisi	-	8	15	5	8	3	5	4	-	-
ravnanje, neskladno s predpisi	-	-	-	2	-	-	-	1	-	-
delež ravnanj, neskladnih s predpisi (v %)	...	0,0	0,0	28,6	0,0	0,0	0,0	20,0	-	-
ni ocene	-	-	-	-	-	-	-	-	-	-
Št. zavrženih pritožb	1	-	1	1	1	-	-	-	-	-
Št. pritožb s predčasno zaključnim postopkom	-	-	1	-	5	6	-	-	-	-
Št. pritožb, obravnavanih na seji senata	-	7	10	7	5	2	4	3	-	-
utemeljene	-	-	-	1	-	-	-	-	-	-
neutemeljene	-	7	10	6	5	2	4	3	-	-
delež utemeljenih (v %)	-	0,0	0,0	14,3	0,0	0,0	0,0	0,0	-	-
ni ocene	-	-	-	-	-	-	-	-	-	-

* Ker se lahko posamezna pritožba nanaša na več delovnih področij, je seštevek števila pritožb po delovnih področjih praviloma večji od števila obravnavanih pritožb.

*Pritožbeni razlogi**

	Uporaba pooblastil		Uporaba prisilnih sredstev		Drugi razlogi		Skupaj	
	2009	2010	2009	2010	2009	2010	2009	2010
Št. pritožb, ki jih je obravnaval vodja organizacijske enote	18	17	-	6	26	23	44	46
ravnanje, skladno s predpisi	18	14	-	6	26	20	44	40
ravnanje, neskladno s predpisi	-	3	-	-	-	3	-	6
delež ravnanj, neskladnih s predpisi (v %)	0,0	17,6	-	0,0	0,0	13,0	0,0	13,0
ni ocene	-	-	-	-	-	-	-	-
Št. pritožb, obravnavanih na seji senata	13	14	-	9	20	19	33	42
utemeljene	-	2	-	1	-	2	-	5
neutemeljene	13	12	-	8	20	17	33	37
delež utemeljenih (v %)	0,0	14,3	-	11,1	0,0	10,5	0,0	11,9
ni ocene	-	-	-	-	-	-	-	-

* Ker lahko posamezna pritožba vsebuje več pritožbenih razlogov, je število pritožbenih razlogov praviloma večje od števila obravnavanih pritožb.

Posledice pritožbenih postopkov

	2009	2010
Opozorilo in pogovor	-	3
Obdolžilni predlog	-	-
Poročilo, poslano vrhovnemu državnemu tožilstvu, na podlagi tretjega odstavka 147. člena zakona o kazenskem postopku	-	-
Odstop zadeve vrhovnemu državnemu tožilstvu na podlagi 158. a člena zakona o kazenskem postopku	-	-
Operativna obdelava	-	-
Pridržanje po 157. členu zakonu o kazenskem postopku	-	-
Pridržanje po zakonu o prekrških	-	-
Zasebna tožba	-	-
Predlog za uvedbo disciplinskega postopka	-	-
Začasna odstranitev z dela	-	-
Izredna odpoved pogodbe o zaposlitvi	-	-
Opozorilo pred redno odpovedjo pogodbe	-	1
Vložena zahteva za ugotavljanje odškodninske odgovornosti	-	-
Skupaj	-	4

KADROVSKE IN ORGANIZACIJSKE ZADEVE

Sistemizirana in zasedena delovna mesta po enotah

Enota	Št. sistemiziranih delovnih mest				Št. zasedenih delovnih mest			
	uniform. policisti	neuniform. policisti	delavci brez statusa policista	skupaj	uniform. policisti	neuniform. policisti	delavci brez statusa policista	skupaj
Vodstvo uprave	1	-	1	2	1	-	1	2
Služba direktorja	-	6	3	9	-	4	3	7
SUP	22	-	1	23	16	-	1	17
SKP	-	22	2	24	-	22	2	24
OKC	4	16	-	20	3	10	-	13
SOP	-	6	20	26	-	5	19	24
Skupaj NOE PU	27	50	27	104	20	41	26	87
PMP Dobova	128	-	3	131	113	-	3	116
PMP Obrežje	114	-	3	117	101	-	2	103
PP Brežice	154	-	5	159	136	-	5	141
PP Krško	67	-	7	74	55	-	7	62
PP Sevnica	27	-	3	30	19	-	3	22
PPP Krško	31	-	4	35	20	-	4	24
Skupaj PE	521	-	25	546	444	-	24	468
Skupaj	548	50	52	650	464	41	50	555

FINANČNO-MATERIALNE ZADEVE

Prevozna sredstva

	Št. vozil	
	2009	2010
Št. najetih belo-modrih vozil	8	7
Št. najetih osebnih civilnih patroljnih vozil	2	3
Št. najetih terenskih vozil za UVZ GPU	1	1
Št. najetih vozil za enoto na sklic	3	3
Št. najetih terenskih vozil	1	1
Št. najetih intervencijskih vozil	2	2
Št. prevoznih sredstev v lasti policije	113	104
Skupaj	130	121

Povprečna starost prevoznih sredstev

	2009 (v letih)	2010 (v letih)	Kriterij izločitve (v letih)
Št. vseh prevoznih sredstev	130	121	-
intervencijska vozila	3,4	3,2	8
motorna kolesa	4,2	5,2	8
osebna civilna vozila	4,9	5,8	8
osebna patroljna vozila	3,6	3,8	6
terenska vozila	4,9	5,7	12
dostavna in tovorna vozila	6,5	5,5	8

ODNOSI Z JAVNOSTMI

Delo na področju odnosov z javnostmi

	2009	2010	Porast/upad (v %)
Št. tiskovnih konferenc, kratkih sestankov in foto terminov	3	3	100,0
Št. sporočil, obvestil in informacij za javnost	293	255	-13,0
Št. pisnih in ustnih odgovorov na vprašanja novinarjev	430	434	0,9
Št. pisnih in ustnih odgovorov na vprašanja državljanov	24	20	...
Št. demantijev na prispevke v medijih	-	-	...

DEJAVNOST SPECIALIZIRANIH POLICIJSKIH ENOT

Dejavnosti enot na sklic

Enota	2009						2010					
	št. sklicev za naloge na območju iste PU			št. sklicev za naloge na območju druge PU			št. sklicev za naloge na območju iste PU			št. sklicev za naloge na območju druge PU		
	PPE I	PPE II	PPE III	PPE I	PPE II	PPE III	PPE I	PPE II	PPE III	PPE I	PPE II	PPE III
PU Krško	3	6	-	6	2	-	-	6	-	5	-	-
Skupaj	3	6	-	6	2	-	-	6	-	5	-	-

Službeni psi in konji

	2009	2010
Št. psov za splošno uporabo	5	6
Št. psov za specialistično uporabo	1	1
Št. konjev	-	-