



REPUBLIKA SLOVENIJA
MINISTRSTVO ZA NOTRANJE ZADEVE
P O L I C I J A

POLICIJSKA UPRAVA KRŠKO
Cesta krških žrtev 55 a, 8270 KRŠKO
Telefon: 07 492 20 80; telefaks: 07 492 12 62
E-pošta: pukk@policija.si; <http://www.policija.si>

POROČILO O DELU
POLICIJSKE UPRAVE KRŠKO
V 1. POLLETJU 2008

Datum: 21. 7. 2008

VSEBINA

1	ZNAČILNOSTI DELA V 1. POLLETJU 2008	3
2	DELO PO POSAMEZNIH DELOVNIH PODROČJIH.....	4
2.1	TEMELJNE DEJAVNOSTI	4
2.1.1	PREPREČEVANJE, ODKRIVANJE IN PREISKOVANJE KRIMINALITETE	4
2.1.2	VZDRŽEVANJE JAVNEGA REDA IN ZAGOTAVLJANJE SPLOŠNE VARNOSTI LJUDI IN PREMOŽENJA.....	6
2.1.3	ZAGOTAVLJANJE VARNOSTI CESTNEGA PROMETA.....	6
2.1.4	NADZOR DRŽAVNE MEJE IN IZVAJANJE PREDPISOV O TUJCIH	7
2.1.5	VAROVANJE DOLOČENIH OSEB IN OBJEKTOV	8
2.2	DRUGE DEJAVNOSTI.....	8
2.2.1	V SKUPNOST USMERJENO POLICIJSKO DELO.....	8
2.2.2	OPERATIVNO KOMUNIKACIJSKA DEJAVNOST	8
2.2.3	FORENZIČNA IN KRIMINALISTIČNOTEHNIČNA DEJAVNOST	8
2.2.4	ANALITSKA DEJAVNOST	9
2.2.5	NADZORNA DEJAVNOSTI.....	9
2.2.6	SPREMLJANJE IZVAJANJE POLICIJSKIH POOBLASTIL IN OGROŽANJA POLICISTOV	9
2.2.7	REŠEVANJE PRITOŽB.....	10
2.2.8	NOTRANJE PREISKAVE	10
2.2.8.1	Disciplinski postopki.....	10
2.2.9	INFORMACIJSKA IN TELEKOMUNIKACIJSKA DEJAVNOST	11
2.2.10	KADROVSKE IN ORGANIZACIJSKE ZADEVE.....	11
2.2.11	IZOBRAŽEVANJA, IZPOPOLNJEVANJE IN USPOSABLJANJE.....	12
2.2.12	FINANČNO MATERIALNE ZADEVE	12
2.2.13	MEDNARODNO SODELOVANJE.....	13
2.2.14	ODNOSI Z JAVNOSTMI.....	13
2.2.15	DEJAVNOST SPECIALIZIRANIH POLICIJSKIH ENOT	14
	PRILOGA: STATISTIČNI PODATKI	15

1 ZNAČILNOSTI DELA

V prvem polletju leta 2008 so na delo Policijske uprave Krško v veliki meri vplivale aktivnosti, povezane s predsedovanjem Slovenije Svetu EU, saj je bilo potrebno zagotavljati ustrezno kadrovska pomoč za opravljanje nalog na območjih drugih PU (kjer so potekale aktivnosti ob predsedovanju).

Z začetkom evropskega nogometnega prvenstva je bilo zaradi tranzita hrvaških navijačev skozi območje policijske uprave Krško organiziranih več varovanj in spremljanj navijačev na območja drugih policijskih uprav. V aktivnosti so bile poleg pripadnikov posebne policijske enote vključene tudi druge policijske enote, ki so zagotovile dodatno število usposobljenih policistov. Mejna kontrola je potekala brez nepredvidenih zamud po voznih redih rednih in izrednih vlakov, ki so vozili proti prizoriščem tekmovanj.

Dodatne obveznosti iz tega naslova niso opazno vplivale na delo policistov. Opazno je bilo povečano zanimanje medijev za delo policije zaradi predsedovanja in nogometnega prvenstva, vendar posebnosti ali kritičnih odmevov ni bilo.

Promet na mejnih prehodih z Republiko Hrvaško je tudi v ponovoletnem času in praznikih potekal (ob pričakovanem povečanju števila vozil in potnikov) brez večjih zastojev.

Deloma zaradi večjega poudarka pomenu preiskavanosti kaznivih dejanj, se je le-ta glede na lansko obdobje izboljšala. Stanje prometne varnosti je v polletju primerljivo z lanskim, z različnimi oblikami represivno-preventivnih aktivnostih se trudimo ugoden trend obdržati tudi v prihodnje.

V Krškem, 21. 7. 2008

Andrej Zbašnik

DIREKTOR UPRAVE
POLICIJSKI SVETNIK

2 DELO PO POSAMEZNIH DELOVNIH PODROČJIH

2.1 TEMELJNE DEJAVNOSTI

2.1.1 PREPREČEVANJE, ODKRIVANJE IN PREISKOVANJE KRIMINALITETE

Na območju policijske uprave Krško je bilo v prvem polletju 2008 obravnavanih 1.052¹ (971) kaznivih dejanj ali 8,3 % več kaznivih dejanj kot v enakem obdobju leta 2007. Gre za kazniva dejanja, za katera je policija vložila kazensko ovadbo ali poročilo v dopolnitev kazenske ovadbe. Državnemu tožilstvu je bilo poslanih 904 (792) ali 14,1 % več kazenskih ovadb. Nadalje je bilo poslanih 183 (155) poročil v dopolnitev kazenske ovadbe ali 18,1 % več kot leto prej in 329 (295) poročil o dejanjih brez pravne podlage (dejanja, kjer na podlagi zbranih obvestil ni bilo podlage za kazenski pregon) kar je 11,5 % več kot v enakem obdobju prejšnjega leta.

Za obravnavano kriminaliteto je značilno, da je prišlo do porasta kaznivih dejanj. Pri odkrivanju kaznivih je policija sama, z lastno dejavnostjo, odkrila za dobrih 9 % več kaznivih dejanj 34,2 % (25,1 %). Uspešnost policije pri raziskovanju kaznivih dejanj se kaže tudi pri povečanju podanih kazenskih ovadbah in poročilih v dopolnitev kazenskih ovadb.

Skupna preiskanost kaznivih dejanj je bila 66,3 % (64,3 %) in je na drugem mestu v med policijskimi upravami.

Med splošnimi policijskimi postajami je imela najboljšo preiskanost policijska postaja Brežice 57,7% (53,1 %). Prav tako je preiskanost izboljšala policijska postaja Krško - 51,0 % (47,1 %). Policijska postaja Sevnica je preiskanost poslabšala iz 67,6 % na 55,8 % (67,6%). Boljša je tudi preiskanost v sektorju kriminalistične policije policijske uprave, ki znaša 97,9 (94,2 %).

Zelo dobra preiskanost beležita postaja mejne policije Obrežje in Dobova. Pri čemer je potrebno omeniti, da je Obrežje glede na enako obdobje preteklega leta obravnavala za 51,4 % več kaznivih dejanj, Dobova pa 10,5 % več kaznivih dejanj. Med splošnimi policijskimi postajami beleži največji porast kaznivih dejanj policijska postaja Brežice in sicer za 31,4 %, medtem ko policijska postaja Sevnica beleži upad kaznivih dejanj za 18,1 %.

S kaznivimi dejanji, ki jih je obravnavala policijska uprava Krško, je bila povzročena škoda v višini 1.018.490,00 (877.540,00) milijona EUR .

Ovadenih je bilo 593 (494) ali 20,0 % več osumljencev, od tega je bilo 509 (419) moških in 84 (75) žensk.

Med ovadenimi je bilo 362 (329) državljanov R Slovenije in 231 (165) tujcev. Ovadenih je bilo 5 (4) pravnih oseb.

V prvem polletju 2008 je bilo obravnavanih 1.002 (926) ali za 7,5 % več kaznivih dejanj splošne kriminalitete glede na enako obdobje 2007.

Kazniva dejanja **zoper življenje** in telo so glede na preteklo leto v upadu za 27,1 %. Tako je bilo obravnavanih 43 (59) kaznivih dejanj. Manj je bilo kaznivih dejanj lahke telesne poškodbe 32 (44) ter drugih kaznivih dejanj zoper življenje in telo 9 (10). Obravnavana sta

¹ V celotnem tekstu je prvi podatek za polletje 2008, v oklepaju je podatek za primerljivo obdobje leta 2007.

bila ena (0) posebno hudo telesno poškodbo in en (2) umor. V reki Savi sta bili najdeni dve naplavljeni trupli, ki nista bili v vzročni zvezi s kaznivim dejanjem. Kazniva dejanja iz poglavja zoper **spolno nedotakljivost** so na ravni lanskega leta. Tako so bila obravnavana 3 (3) kazniva dejanja spolni napad na osebo mlajšo od 15 let.

Kaznivih dejanj **zoper premoženje** je bilo obravnavanih 507 (538) kar je za 5,8 % manj. Skupna preiskanosť premoženjske kriminalitete se je nekoliko zmanjšala in znaša 40 % (42,2 %). Manj je bilo vlomov in sicer za 23,2, % . Preiskanosť vlomov je padla na 23,3 % (42,9 %). Slabša je tudi preiskanosť drugih tatvin 23,2 % (30,4 %).

Beležen je tudi upad kaznivih dejanj poškodovanja tuje stvari in sicer za 27,0 % - 73 (100) - ter drugih kaznivih dejanj zoper premoženje za 6,9 %. V porastu so kazniva dejanja zatajitve in sicer za 44,0 % 36 (25) ter klasične goljufije za 80,6 % - 56 (31). Porast je posledica aretacije osumljenca iz območja Krškega, ki je osumljen storitve večjega števila tovrstnih kaznivih dejanj, ki jih je izvrševal na območju Slovenije. Obravnavani so bilo 4 (3) ropi in 1 (1) roparska tatvina. Slednja je bila preiskava, medtem ko je raziskanosť ropov 50 % (33.3 %). Prav tako so bile uspešno preiskane drzne tatvine, kjer so bili tarča napada starejši občani, ki so na bankomatih in v bankah dvigovali večje vsote denarja. Iz omenjenega poglavja še vedno izstopajo tatvine barvnih kovin, tatvine mobilnih telefonov ter gozdne tatvine.

Kaznivih dejanj mladoletnikov je bilo obravnavanih 33 (75). Tako je bilo ovadenih 27 (29) mladoletnih oseb v starosti med 14 do 17 let za 8 (22) kaznivih dejanj tatvine, 5 (10) velike tatvine, 1 (0) za omogočanje uživanja mamil, 2 (0) za neupravičeno proizvodnjo in promet z mamili. Nadalje so bili mladoletniki ovadeni še za 17 (41) drugih kaznivih dejanj.

S področja **gospodarske kriminalitete** je bil obravnavanih 50 (45) ali za 11,1 % več kaznivih dejanj . Najbolj so v porastu kazniva dejanja poslovne goljufije, in sicer za 73,3 % - 26 (15). Zaznan je upad goljufij za 75,0 % ter drugih kaznivih dejanj gospodarske kriminalitete za 20,0 %.

Pri preiskovanju **organizirane kriminalitete** je v prvem polletju 2008 obravnavanih 21 (19) kaznivih dejanj. Večji poudarek je bil dan na preiskovanju kaznivih dejanj s področja ilegalnih migracij. V tem času sta bili preiskani dve kriminalni združbi. Skupno je bilo obravnavanih 40 (17) kaznivih dejanj, od tega 18 (6) kot posledica organizirane kriminalne dejavnosti.

S področja zlorab prepovedanih drog je bilo skupno obravnavanih 12 (12) kaznivih dejanj. Od tega je bilo obravnavanih 11 (10) kaznivih dejanj neupravičene proizvodnje in prometa z mamili ter 1 (2) omogočanje uživanja mamil.

Obravnavanih je bilo 5 (3) kaznivih dejanj nedovoljene proizvodnje in prometa orožja ali eksplozivov.

Opazen je porast kaznivih dejanj ponarejanje denarja za 78,9 % - 34 (19)

Obravnavanih je bilo 8 (2) kaznivih dejanj izsiljevanja, 62 (60) ogrožanja varnosti ter 9 (1) povzročitve splošne nevarnosti. Obravnavani sta bili dve grožnji izrečeni zoper policiste.

Na mejnih prehodih (48) in v notranjosti (5) je bilo zaseženih skupno 53 (30) vozil. Večina vozil je bilo zaseženih na mejnem prehodu Obrežje. Vsa zasežena vozila so bila ukradena.

S področja računalniške kriminalitete je bilo opravljenih več zasegov podatkov.

2.1.2 VZDRŽEVANJE JAVNEGA REDA IN ZAGOTAVLJANJE SPLOŠNE VARNOSTI LJUDI IN PREMOŽENJA

Policisti so obravnavali 1487 (1105) kršitev predpisov o javnem redu ali 34 % več kot v enakem obdobju lanskega leta. Kršitev Zakona o prekrških zoper javni red in mir je bilo 580 (600) ali 3,3 % manj, kršitev drugih predpisov o javnem redu pa 907 (505) ali 79,6 % več kot v primerjalnem obdobju 2007.

Kršitev določil Zakona o omejevanju porabe alkohola je bilo za 22.2 % več - 33 (27). V prvem polletju 2008 je bila evidentirana 1 (1) množična kršitev javnega reda in miru.

Organizatorji so na policijskih postajah prijavili 115 (126) ali za 9% manj javnih prireditev kot v enakem obdobju leta 2007.

Večje število policistov za zagotavljanje javnega reda na poti do prireditev in na prireditvenih prostorih je bilo vključenih na rokometnih ligaških tekmah in speedway dirkah. Ugotovljenih je bilo 21 (15) kršitev Zakona o javnih zbiranjih oziroma za 40,0 % več kot v prvem polletju leta 2007

Izvedenih je bilo 37 (36) nadzorov varnostnikov zasebno varnostnih služb glede posedovanja službene izkaznice, 38 (36) nadzorov glede nošenja delovne obleke, v 17(17) primerih je bil izveden nadzor nad nošenjem strelnega orožja. Pri izvajanju nadzorov nad varnostnimi subjekti so bile ugotovljene 3 (2) kršitvi Zakona o zasebnem varovanju in podani trije predlogi drugemu prekrškovnemu organu.

Varnostne službe so v prvem polletju 2008 pri opravljanju nalog zadržale na kraju 9 (12) oseb. Pri izvajanju varnostnih nalog pa so varnostniki v 3 (16) primerih uporabili fizično silo. Pri preverjanju je bilo ugotovljeno, da je bila uporaba fizične sile v vseh treh primerih upravičena in zakonita.

V skladu s predpisi so policijske enote v 16 (5) primerih zagotovile pomoč državnim organom, gospodarskim družbam in zavodom ter drugim organizacijam in posameznikom z javnimi pooblastili, kadar so se jim državljani pri opravljanju nalog iz njihove pristojnosti fizično upirali ali pa kadar so pričakovale njihovo upiranje.

2.1.3 ZAGOTAVLJANJE VARNOSTI CESTNEGA PROMETA

Policisti so obravnavali 10.201 (11.095) ali 8% manj kršitev Zakona o varnosti cestnega prometa. Obravnavali 280 (375) ali za 25% manj prometnih nesreč. V prometnih nesrečah so umrli 3 (5) udeleženci ali 2 udeleženca manj kot v primerjalnem obdobju lanskega leta. Število hudo telesno poškodovanih v prometnih nesrečah se je zmanjšalo z 22 na 9 - ali za 59% manj, število lahko telesno poškodovanih pa se je zmanjšalo s 145 na 118 udeležencev - ali za 18 % manj.

Najpogostejši vzroki prometnih nesreč so bili neprilagojena hitrost, nepravilni premiki z vozilom, nepravilna stran oziroma smer vožnje, neupoštevanje pravil o prednosti in neustrezna varnostna razdalja.

V prvem polletju leta 2008 je bilo zopet zaznati upad števila obravnavanih prometnih nesreč v katerih so bili udeleženi tujci - v 61 (77) prometnih nesreč, kar predstavlja 21% upad glede na primerjalno obdobje lanskega leta.

V primerjavi z enakim obdobjem prejšnjega leta so policisti odredili več alkotestov in več strokovnih pregledov zaradi suma vožnje pod vplivom prepovedanih substanc in manj strokovnih pregledov zaradi vožnje pod vplivom alkohola .

Policisti so pri svojem delu izvajali nadzor nad vozniki in vozili, za vožnjo katerih so potrebna posebna znanja (vozila avtošol, avtobusi, tovorna vozila in vozila za prevoz nevarnega blaga). Sodelovali so pri zavarovanju 37 (39) izrednih prevozov na podlagi izdanih soglasij.

Policisti so sodelovali v postopkih odločanja v upravnih enotah pri izdajanju odločb organizatorjem športnih prireditev, opravila pa je tudi predhodne terenske ogleda in določila oblike varovanja (kolesarski maraton, dirka po Sloveniji).

Policisti so fizično urejali promet na cestah in križiščih pri zgostitvah, ob prireditvah na cesti in drugih dogodkih, ki so zahtevali začasno spremembo prometne ureditve. Urejanje prometa je postajalo vse težje zaradi povečanega števila vozil in pomanjkanja parkirnih mest ter vse pogostejših zastojev na cestah zaradi delovišč ob izgradnji hidroelektrarn na spodnji Savi. Poseben problem so bile tudi zimske vozne razmere, v katerih je bilo potrebno stalno sodelovanje policije z drugimi organizacijami (obveščanje, izločanje vozil iz prometa ipd.).

2.1.4 NADZOR DRŽAVNE MEJE IN IZVAJANJE PREDPISOV O TUJCIH

Število potnikov, ki so prestopili državno mejo na mejnih prehodih, se je v primerjavi z enakim obdobjem prejšnjega leta zmanjšalo iz 5.751.498 na 5.677.192 ali za 1,3 %.

Potniki so državno mejo prestopili v skupno 2.101.310 motornih vozilih (2.096.502) in 7.776 vlakih (7.590). Med motornimi vozili je bilo 1.860.438 osebnih avtomobilov (1.862.985), 27.154 avtobusov (30.223) in 208.649 tovornih vozil (203.294). Med vlaki je bilo 4.549 potniških (4.551) in 3.227 tovornih (3.039).

Policisti so obravnavali 680 (246) ali 176 % več kršitev zakona o tujcih in 41 (62) ali 34 % manj kršitev Zakona o nadzoru državne meje. Na mejnih prehodih je bilo zavrženih 1.601 (1.498) ali 7 % več tujcev, ki niso izpolnjevali zakonskih pogojev za vstop v državo. Policisti policijske uprave Krško obravnavali 37,5 % vseh zavrnitev (26,2 %) od skupnega števila obravnavanih zavrnitev v Sloveniji.

Policisti so na mejnih prehodih obravnavali 223 (205) zlorabljenih listin, od tega je bilo največ zlorab voznških dovoljenj, sledile so potne listine, bivalna dovoljenja, ter osebne izkaznice. Od skupnega števila odkritih zlorabljenih listin v Sloveniji so policisti policijske uprave Krško obravnavali 46 % vseh listin (43 %).

Na mejnih prehodih so policisti odkrili in zasegli 48 ukradenih motornih vozil (30), od tega 47 na mejnem prehodu Obrežje in 1 na mejnem prehodu Slovenska vas.

Število prijetih oseb, ki so na nedovoljen način prestopile državno mejo, se je zmanjšalo za 29 %, in sicer iz 120 na 86.

Pri nudenju pomoči in sprovajanju tujcev čez državno mejo je bilo obravnavano 75 oseb (46) ali 63 % več kot leto prej. 58 oseb (31) je bilo osumljeno storitve kaznivega dejanja po 311. členu Kazenskega zakonika Republike Slovenije, 17 oseb (15) pa je bilo obravnavano zaradi kršitve 99. člena Zakona o tujcih. Med obravnavanimi je bilo 36 tujih državljanov (30) in 39 državljanov Republike Slovenije (16).

Policisti tudi v tem polletju niso obravnavali mejnih incidentov.

Tuji varnostni organi so na podlagi mednarodnih sporazumov o vračanju oseb slovenski policiji vrnili 9 (6) oseb, slovenski policisti pa so tujim varnostnim organom vrnili 72 tujcev (75). Tujim varnostnim organom smo vrnili 83 % tujcev.

V obravnavanem obdobju so policisti v skladu z Zakonom o tujcih, odstranili iz države 75 tujcev (4).

2.1.5 VAROVANJE DOLOČENIH OSEB IN OBJEKTOV

Zbrani so bili podatki, ki so bili potrebni za izdelavo ocene ogroženosti varovanih oseb, ki bivajo ali so potovale čez območje policijske uprave Krško.

2.2 DRUGE DEJAVNOSTI

2.2.1 V SKUPNOST USMERJENO POLICIJSKO DELO

Policijske postaje s splošnim delovnim področjem so v izvedle preventivni projekt »Otrok – policist za en dan«. Omenjeni projekt je bil predstavljen v medijih, sami udeleženci – učenci petih razredov osnovnih šol pa so ga sprejeli v velikim zadovoljstvom.

Policisti so pri svojem delu svetovali za boljšo varnost premoženja, ob večjih praznikih in prireditvah opozarjali na spremenjeno prometno ureditev, pazljivost pri puščanju vrednejših predmetov na vidnih mestih v osebnih vozilih, pred odhodom na dopust svetovali, kako zavarovati hišo ali stanovanje in svetovali za večjo varnost na kopališčih.

2.2.2 OPERATIVNO KOMUNIKACIJSKA DEJAVNOST

Operativno komunikacijski center policijske uprave Krško je v prvem polletju 2008 sprejel 9.268 (9.450) za 1,9 % manj klicev državljanov na interventno številko 113, pri čemer pa se (v absolutni številki in deležu) povečalo število nujnih interventnih klicev za 3% in znaša skupaj 30% vseh klicev na telefonsko številko 113.

Na podlagi interventnih klicev je bilo na kraj interventnega dogodka napotenih 2.394 (2.527). Povprečni reakcijski čas policije (čas od klica na 113 do prihoda policistov na kraj interventnega dogodka) je bil za vse interventne dogodke 19 minut in 2 sekundi, za nujne interventne pa 11 minut.

2.2.3 FORENZIČNA IN KRIMINALISTIČNOTEHNIČNA DEJAVNOST

Opravljenih je bilo 122 (130) ogledov kraja kaznivega dejanja. Od tega so kriminalistični tehniki v 142 (108) primerih sodelovali pri ogledih in raznih krim. tehničnih opravilih, kar pomeni, da so se kriminalistični tehniki pogosteje vključevali v delo.

Izdelanih je bilo 101 (147) strokovnih mnenj in sicer s področja daktiloskopije 3 (3), s področja pisav in dokumentov 51(122), s področja kemijskih preiskav 44 (205), s področja fizikalnih preiskav 3 (2). Opravljenih je bilo 36 (50) preliminarnih testiranj, daktiloskopiranih je bilo 232 (151) osumljencev, kar je za 53,6 % več kot v enakem obdobju 2007. Pri daktiloskopiranju so kriminalistični tehniki z letošnjim letom uporabljali dodatno enoto sistema »Live Scan«.

2.2.4 ANALITSKA DEJAVNOST

Analitična dejavnost je bila podpora procesom odločanja in organiziranja dela na vseh področjih dela.

Analize tveganja, analiz varnostnih pojavov, analize stanja in preseki stanja so bili osnova za načrtovanje, racionalno in učinkovito razporejanje policijskih sil ter uporabo in porabo dodeljenih materialno tehničnih in finančnih sredstev na vseh področjih dela.

2.2.5 NADZORNA DEJAVNOSTI

V skladu s pravili za izvajanje nadzorov v policiji so za nadzor pooblaščen delavci policijske uprave izvedli 3 (2) nadzore nad delom delavcev (policistov mešane patrulje, opremljenost patrulj, izvajanje mejne kontrole v skladu s schengenskimi standardi).

Manjše nepravilnosti so bile ugotovljene v zvezi ravnanja z materialno tehničnimi sredstvi in oborožitvijo ter v zvezi organizacije dela policijske patrulje. Pri nadzoru nad delom policistov na cestnih mejnih prehodih je bilo ugotovljeno, da so policisti na teh mejnih prehodih izvajali mejno kontrolo dosledno in v skladu s pravili Schengenskega prava.

Za nadzor pooblaščen delavci so izvedli 5 (2) strokovnih nadzorov in sicer na delovnih področjih odkrivanja in preiskovanja kriminalitete, zagotavljanja varnosti cestnega prometa, Informacijskega sistema policije in finančno materialnega poslovanja.

Manjše pomanjkljivosti so bile ugotovljene pri ažurnosti vnesenih podatkov in analize varnostnih razmer na tem področju. Podobno je bilo tudi ugotovljeno na področju odkrivanja in preiskovanja kriminalitete. Pri nadzoru finančno materialnega poslovanja in informacijskega in telekomunikacijskega sistema policije je bila ocena zelo dobra.

2.2.6 SPREMLJANJE IZVAJANJE POLICIJSKIH POOBLASTIL IN OGROŽANJA POLICISTOV

Za spremljanje zakonite in strokovne uporabe prisilnih sredstev ter odpravljanje nepravilnosti pri delu na podlagi pravilnika o policijskih pooblastilih sta bili v prvem polletju 2008 ustanovljeni 2 (2) komisiji, ki sta raziskovali okoliščine uporab prisilnih sredstev ter podali oceno strokovnosti in zakonitosti uporabe prisilnih sredstev.

Pri operativnem delu in interveniranju so policisti v prvem polletju tega leta uporabili prisilna sredstva v 279 (249) primerih, oziroma za 12,0 % več kot lani v takšnem obdobju. V teh primerih so oceno zakonitosti in strokovnosti uporab prisilnih sredstev podali predstojniki posameznih policijskih enot.

V prvem polletju 2008 je bilo zaradi kaznivih dejanj, preprečitve nadaljevanja prekrškov ali drugih razlogov, pridržanih 348 (235) oseb ali 48,1 % več kot v enakem obdobju leta 2007.

Porast je evidenten zaradi pridržanj od 6 do 12 ur po noveli zakona o varnosti cestnega prometa. Prisilna sredstva so uporabili zoper 279 (249) oziroma za 12 % več, kot v prvem polletju 2008. Zoper kršitelje so večinoma uporabili najmilejši prisilni sredstvi – sredstva za vklepanje in vezanje 170 (145) - 17,2 % več ter fizično silo 102 (95) ali 7,4 % več kot v enakem obdobju lanskega leta. Podatki kažejo na to, da sta bili pri uporabi policijskih pooblastil spoštovani načeli postopnosti in sorazmernosti.

Policisti so bili v prvem polletju 2008 pri opravljanju nalog varnosti napadeni v 4 (5) primerih. V napadih je bilo poškodovanih 5 (11) policistov, v 4 (11) primerih so bili lahko telesno poškodovani, v 1 (0) primeru so bile pri policistu vidne sledi poškodb.

2.2.7 REŠEVANJE PRITOŽB

V vseh policijskih enotah policijske uprave je bilo sprejetih in obravnavanih 18 (12) pritožb zoper delo policistov - 19,4 % več.

Od tega je bilo v policijskih enotah pri vodji organizacijske enote uspešno rešenih 8 pritožb, 3 pritožbe so bile rešene na senatu za pritožbe, 1 pritožba je bila zavržena, 6 pritožb je še v reševanju. V šestih zaključenih pritožbah pri vodjih organizacijskih enot je bilo ravnanje policistov ocenjeno skladno s predpisi, v dveh pa neskladno s predpisi. Obe pritožbi sta iz enega postopka, na katerega sta se pritožila voznik vozila in lastnik, katerega so policisti neupravičeno izločili iz prometa zaradi napake v računalniških evidencah. Od treh pritožb, ki so bile obravnavane na senatih za pritožbe, je bila ena ocenjena kot utemeljena.

Največ pritožb je iz področja prometne varnosti (7), kar je enako kot lani; porast števila pritožb je beležen na področju javnega reda in miru iz 4 na 7, upad števila pa je na področju državne meje in tujcev iz 6 na 2. Na področju dela po kaznivih dejanjih je število padlo iz 3 na 2.

Najpogostejši razlogi za podajo pritožb so med pooblastili nadzor prometa na javnih cestah z izdajo plačilnega naloga, med ostalimi vzroki pa nekorektnost in nestrokovnost. Zaradi pritožbenih vzrokov zoper policiste je bilo izrečeno eno opozorilo in ena zahteva za popravilo napak v evidenci motornih vozil.

2.2.8 NOTRANJE PREISKAVE

Predkazenski postopek je bil uveden za 8 (5) policistov ali 38% več, kot v enakem obdobju prejšnjega leta - vsi primeri so še v fazi odločanja pri Specializiranem oddelku Vrhovnega državnega tožilstva za pregon organiziranega kriminala.

Najbolj izpostavljena so kazniva dejanja zoper uradno dolžnost in javna pooblastila. Specializirani skupini vrhovnega državnega tožilstva za pregon organiziranega kriminala je bilo posredovano eno poročilo.

2.2.8.1 Disciplinski postopki

Zaradi suma storitve kaznivega dejanja sta bila uvedena 2 (0) disciplinska postopka, od tega je bil en postopek zaključen z ugotovitvijo, da delavcu ni mogoče izreči sankcije. V drugem primeru pa postopek zoper dva delavca še v fazi reševanja, ker se je dejanje zgodilo v mesecu juniju 2008.

V začetku leta je bil zaključen pričetni in vodeni postopek iz decembra 2007. V pritožbenem postopku je bil postopek po odločitvi Komisije za pritožbe postopek ustavljen iz razlogov zastaranja vodenja postopka.

V prvem poletju leta 2008 so tako vodje policijskih enot podali skupno pet pobud zoper osem zaposlenih. Na prvi stopnji vodenja disciplinskih postopkov so bili zaključeni štirje postopki za šest zaposlenih, pri tem so senati za vodenje disciplinskih postopkov izrekli en opomin in v treh primerih ugotovili, da ni dovolj dokazov, da je bila disciplinska kršitev tudi storjena v dovolj visoki stopnji verjetnosti, da bi se lahko izrekla sankcija delavcu.

Istočasno sta bili podani 2 pobudi za redno prenehanje delovnega razmerja (0), zaradi ponavljajočih istovrstnih kršitev delovnih obveznosti. Pri tem je v enem primeru delavcu prenehalo delovno razmerje, postopek se nadaljuje pred prisojnim sodiščem za socialne in delovna pravna razmerja. V drugem primeru je Komisija za pritožbe in kadrovska razmerja pri Vladi Republike Slovenije odločila, da je ukrep delodajalca prestrog in razveljavila odločitev iz formalno pravnih razlogov.

2.2.9 INFORMACIJSKA IN TELEKOMUNIKACIJSKA DEJAVNOST

Informacijska in telekomunikacijska dejavnost je bila usmerjena v zagotavljanje nemotenega delovanja informacijsko-telekomunikacijskega sistema in opreme policije, zagotavljanja obstoječih in uvajanja novih storitev vezanih na izvajanje schengenskega akcijskega načrta ter posodobitvi sistema varovanja in dostopa do osebnih in tajnih podatkov.

Na postaji mejne policije Obrežje so bile v prenovljene delovne prostore dodeljene in postavljene nove delovne postaje. Ob ustanovitvi enote vodnikov službenih psov so bile dostavljene in vključene nove delovne postaje. Na mejnem prehodu Rigonce in Orešje je bila vključena informacijska oprema na obnovljeno strukturirano ožičenje. Vsem uporabnikom informacijskega sistema in opreme je bila nudena vsakodnevna pomoč pri uporabi aplikacij, kakor tudi razni posegi v sistem, kot so izbrisi in popravki v aplikaciji FIO.

Na področju telekomunikacijskega sistema je instalirana in vključena telekomunikacijska oprema, z namenom pocenitve klicanja v mobilna omrežja so bili vključeni GSM vmesniki po OXE in OXO centralah. Posodobljeno je bilo pristopno širokopasovno omrežje ADSL-VPN z namenom pridobitve večjih prenosnih zmogljivosti na policijskih enotah. V ta namen je bilo nadgrajeno širokopasovno pristopno omrežje z optično povezavo.

Zaradi razširitve in uvajanja digitalnega radijskega sistema TETRA so bile izvedene vse potrebne programske nadgradnje sistema. Na novo dobavljena motorna kolesa Yamaha so bile montirane radijske postaje TETRA, kakor tudi v novo dobavljene avtomobile. Redno so se izvajala vmesna preverjanja in kalibracija alkotestov, laserskih merilnikov in CO2 testerjev ter ostale elektronske opreme za nadzor državne meje. Opravljeni so bili preventivni tehnični pregledi sistemov protipožarnega varovanja.

2.2.10 KADROVSKE IN ORGANIZACIJSKE ZADEVE

V letošnjem letu je policijska uprava zaposlila enega kandidata za policista (varovanje zunanje meje Evropske unije) in eno policistko.

Delovno razmerje na policijski upravi je prenehalo 13 delavcem (6 razporeditev v druge policijske enote, 6 sporazumna prekinitev, 1 prekinitev kot posledica disciplinskega ukrepa).

V času predsedovanja je policijska uprava nudila kadrovsko pomoč ob večjih dogodkih, nekaj policistov je bilo v kadrovsko pomoč napotenih za 6 mesecev.

Znotraj policijske uprave Krško je bilo opravljenih 5 stalnih premestitev. Dva delavca sta bila napotena na preventivni zdravstveni pregled. Organizirana je bila skupna krvodajalska akcija.

Izvedeni so bili usmerjeni preventivni zdravstveni pregledi javnih uslužbencev določenih tipičnih delovnih mest. Izvedeno je bilo cepljenje uslužbencev PU proti klopnemu meningoencefalitisu in hepatitisu B.

2.2.11 IZOBRAŽEVANJA, IZPOPOLNJEVANJE IN USPOSABLJANJE

V prvem polletju 2008 so nastopili praktično izobraževanje v policijskih enotah 4 študentje Višje policijske šole. Usposabljanje so vodili mentorji po programih in v skladu z načrtom izobraževanja.

Po izobraževalnem programu je 28 kandidatov uspešno zaključilo izobraževanje Policist NDM in se zaposlilo za določen čas v skupini za varovanje zunanjih meja EU na policijski postaji Brežice.

Celo leto je potekalo usposabljanje policistov za izvajanje policijskih pooblastil po programu. Na podlagi odločbe o izvedbi vaj v streljanju je bila v prvem polletju 2008 izvedena enodnevna vaja v streljanju za slabše strelce v streljanju s službeno pištolo. Usposabljanje je doseglo svoj namen, saj so vsi udeleženci vajo v streljanju uspešno zaključili.

Usposabljanje vodnikov službenih psov za splošno in specialistično rabo je potekalo po posebnem programu usposabljanja generalne policijske uprave.

Različnih oblik usposabljanj po Programu izpopolnjevanj in usposabljanj v policiji za leto 2008 se je udeležilo 210 delavcev (1037). Skupnih oblik usposabljanj, ki jih je izvedla policijska akademija, se je udeležilo 121 (696) delavcev. Usposabljanj, ki jih je organizirala in izvedla sama policijska uprava se je udeležilo 83 (337) delavcev. Načrtovanih individualnih oblik usposabljanj se je v prvem polletju udeležilo 6 delavcev.

2.2.12 FINANČNO MATERIALNE ZADEVE

Z namenom zagotovitve racionalne in gospodarne uporabe finančnih in materialno tehničnih sredstev in opreme policije ter zagotavljanje pogojev za delo policije so bile aktivnosti usmerjene v smotrno načrtovanje in razporejanje dodeljenih pravic porabe proračunskih sredstev upoštevajoč nove obveznosti – nov poslovni objekt policijske postaje Brežice, preselitev policijske postaje Krško, zasegi vozil v skladu z novelo Zakona o varnosti cestnega prometa.

Z internim finančnim načrtom Policije so nam bile dodeljene pravice porabe po posameznih proračunskih postavkah in projektih. Ob polletju je bila pripravljena analiza in ocena potrebnih dodatnih finančnih sredstev.

Skladno z novim stanjem naprav v novih objektih (plinsko ogrevanje - peči, klimatsko ventilacijski sistemi, hladilni agregati in moduli itd...) ter ostalimi obstoječimi napravami in objekti je bil izdelan načrt rednega letnega tekočega vzdrževanja z namenom zagotavljati nemoteno delovanje omenjenih naprav. Tako je bilo v prvem polletju realizirano; pregledi in servisi gasilnih aparatov, hidrantnega omrežja, dizelskih agregatov, klima naprav, hladilnih agregatov in modulov, avtodvigala v mehanični delavnici in ostala potrebna popravila na opremi in objektih.

Iz naslova investicijskega vzdrževanja je bila dokončana rekonstrukcija osebnega dvigala v objektu policijske uprave, izvedeno dodatno strukturirano ožičenje novega prostora za vodje izmen operativno komunikacijskega centra, v dokončanju je sanacija ravne strehe in barvanje požarnih stopnic na objektu policijske uprave. Potekajo pa tudi aktivnosti za ohranitev adaptacije dežurne službe, rekonstrukcije lesenega stopnišča v objektu, sanacije obstoječe stropne plošče in zamenjavo oken na policijske postaje Sevnica (dopolnitev projektne dokumentacije) v planu Javnih razpisov za leto 2008.

Iz naslova varstva pri delu je bilo nabavljeno in dostavljeno nekaj zaščitne opreme (čelade, halje...), vzpostavljene so bile določene evidence po posameznih policijskih enotah,

izvedeno je bilo usposabljanje za delo z nevarnimi snovmi in sprotno usposabljanje zaposlenih pri delu z živili.

Na osnovi izdelane prioritete lestvice prosilcev najema službenih stanovanj je v postopku dodelitve sedmih službenih stanovanj. Prostih preostane 10 službenih stanovanj za katere bo konec leta podana ocena smotrnosti oddaje v najem drugim uporabnikom ali prodaje na trgu.

Z namenom racionalizacije stroškov vzdrževanja vozil je bila opravljena analiza in ocena stanja vozil iz katere je razvidno, da 26 vozil (od 136 vozil) izpolnjuje kriterij izločitve (letnik, prevoženi kilometri). Slednja se bodo ob večjih popravilih tudi izločila iz uporabe. V prvi polovici leta je bil pripravljen seznam vozil za odprodajo (11 vozil izločeno iz prometa).

Povprečna starost voznega parka je 4,9 let, od skupno 136 vozil je 69 vozil dodeljenih iz naslova Phare programa odnosno Schengen Facility programa, najemniških je 16 vozil. Najvišjo povprečno starost 7,2 leti imajo osebna civilna vozila.

2.2.13 MEDNARODNO SODELOVANJE

Na dvostranski ravni so se predstavniki policijske uprave udeležili štirih delovnih srečanj s predstavniki policijske uprave zagrebačke (RH) in krapinsko-zagorske (RH), katerih cilj je bil predvsem preprečevanje nedovoljenih migracij, preprečevanje, odkrivanje in preiskovanje čezmejne kriminalitete ter v izvajanju sporazuma o vračanju. Na teh delovnih srečanjih je bila tema tudi opravljanje mejne kontrole na mejnih prehodih, izvajanje sporazuma o policijskem sodelovanju, še posebej protokola o mešanih patroljah in neškodljivem tranzitu ter izvajanje sporazuma o obmejnem prometu in sodelovanju.

Policisti policijskih postaj Brežice in Krško so sodelovali pri 71 mešanih patroljah z obeh strani državne meje z Republiko.

Policisti iz postaje mejne policije Obrežje in Dobova so dnevno preverjali listine, osebe in vozila pri nemških varnostnih organih v Kontaktstelle Freilassing ter pri italijanskih in hrvaških varnostnih organih. Preverjanje oseb, listin in prevoznih sredstev se je vršilo tudi preko Trilateralnega centra Vrata Megvarje. Na MP Obrežje je deloval Focal Point Office Obrežje v katerem je bilo 5 misij v katerih je delovalo 8 tujih policijski uradnikov.

2.2.14 ODNOSI Z JAVNOSTMI

Delo na področju odnosov z javnostmi se je nadaljevalo v smislu dobrega sodelovanja policije z javnostmi. Tiskovni predstavnik PU (vodja OKC) v delovnih dneh (v odmevnejših primerih pa tudi izven rednega delovnega časa) pripravlja sporočila za javnost o dogodkih in pojavih na območju policijske uprave in jih po elektronski pošti interneta (e-mail) posreduje 46 naslovnikom na območju države.

Javnosti je bilo posredovano več tematskih in drugih prispevkov z napotki za varno obnašanje tako na področju samozaščite pred vlomi, tatvinami kot tudi na področju prometne varnosti, izvajanje prometno varnostnih akcij, ipd. Operativno komunikacijski center dvakrat dnevno (v jutranjem in popoldanskem času) poroča "v živo" na radijskih programih radia Krka in Sraka ter v jutranjem času RGL, ki posnetek posreduje tudi radiu Brežice in Radio Aktual iz Novega mesta, o informacijah, ki se nanašajo na prevoznost cest, čakalne dobe na mejnih prehodih in na varnostne razmere na območju Posavja, prav tako pa posreduje podatke o dnevni in nočni kroniki na Val 202.

V prvem polletju sta bili organizirani dve novinarski konferenci (redna letna in izredna na temo preiskavanosti nekaterih kriminalnih združb). Tiskovni predstavnik se je udeležil srečanja novinarjev iz Posavja.

2.2.15 DEJAVNOST SPECIALIZIRANIH POLICIJSKIH ENOT

V prvem polletju 2008 je bila Posebna policijska enota sklicana v 14 (4) primerih (zaradi varovanja potovanj navijačev, varovanja javnega reda na športnih tekmah v nogometu oziroma rokometu, varovanja shodov, varovanje večjih dogodkov...) – naloge so izvajali na območjih policijske uprave Krško, Celje in Ljubljana.

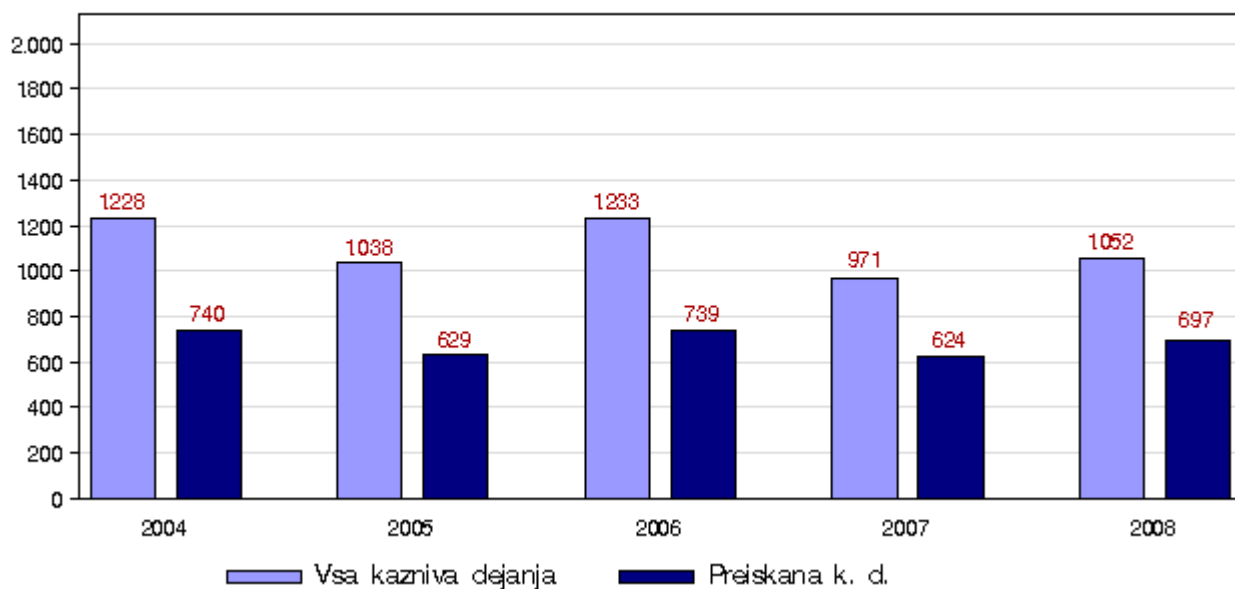
PRILOGA: STATISTIČNI PODATKI

PREPREČEVANJE, ODKRIVANJE IN PREISKOVANJE KRIMINALITETE

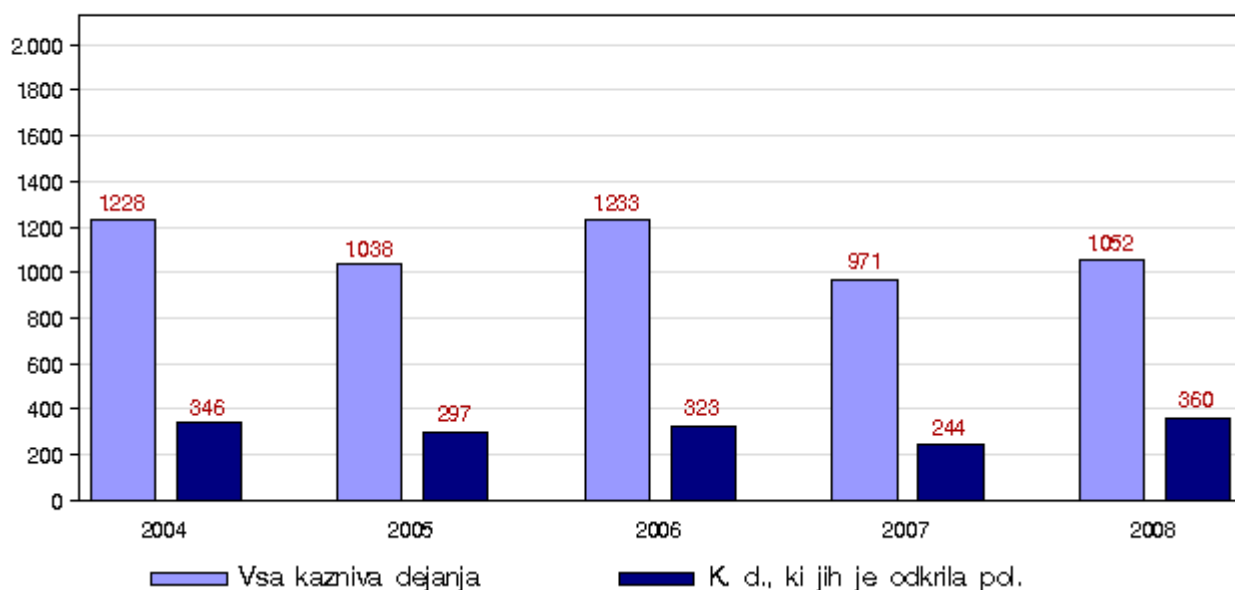
Kazniva dejanja, za katera je policija vložila kazensko ovadbo ali poročilo v dopolnitev kazenske ovadbe

	2004	2005	2006	2007	2008
Kazniva dejanja	1.228	1.038	1.233	971	1.052
Preiskana k. d.	740	629	739	624	697
Delež preiskanih k. d. (v %)	60,3	60,6	59,9	64,3	66,3
K. d., ki jih je odkrila policija	346	297	323	244	360
Delež odkritih k. d. (v %)	28,2	28,6	26,2	25,1	34,2

Preiskana kazniva dejanja



Kazniva dejanja, ki jih je odkrila policija



Kazniva dejanja po enotah

Enota	Kazniva dejanja			Preiskana		Delež preiskanih (v %)		Št. kaznivih dejanj, ki jih je odkrila policija		Delež odkritih kaznivih dejanj (v %)	
	2007	2008	porast/upad (v %)	2007	2008	2007	2008	2007	2008	2007	2008
PMP DOBOVA	19	21	10,5	19	21	100,0	100,0	19	20	100,0	95,2
PMP OBREŽJE	109	165	51,4	108	164	99,1	99,4	109	163	100,0	98,8
PP BREŽICE	207	272	31,4	110	157	53,1	57,7	21	29	10,1	10,7
PP KRŠKO	344	345	0,3	162	176	47,1	51,0	9	54	2,6	15,7
PP SEVNICA	188	154	-18,1	127	86	67,6	55,8	21	25	11,2	16,2
SKP KRŠKO	104	94	-9,6	98	92	94,2	97,9	65	69	62,5	73,4
SD PU	-	1	-	-	1	-	100,0	-	-	-	0
SKUPAJ	971	1.052	8,3	624	697	64,3	66,3	244	360	25,1	34,2

Struktura ovadenih oseb

		2007		2008		Porast/upad (v %)
		Št. osumljencev	Delež (v %)	Št. osumljencev	Delež (v %)	
Spol	skupaj	494	100,0	593	100,0	20,0
	moški	419	84,8	509	85,8	21,5
	ženske	75	15,2	84	14,2	12,0
Starost	skupaj	494	100,0	593	100,0	20,0
	14 do 17 let	29	5,9	27	4,6	-6,9
	18 do 20 let	36	7,3	34	5,7	-5,6
	21 do 30 let	148	30,0	165	27,8	11,5
	31 do 40 let	119	24,1	154	26,0	29,4
	41 do 50 let	98	19,8	124	20,9	26,5
	51 let in več	64	13,0	89	15,0	39,1
	neznano	-	-	-	-	-
Državljanstvo	skupaj	494	100,0	593	100,0	20,0
	BOLGARIJA	10	2,0	33	5,6	230,0
	BOSNA IN HERCEGOVINA	19	3,8	19	3,2	0
	HRVAŠKA	29	5,9	27	4,6	-6,9
	SLOVENIJA	329	66,6	362	61,0	10,0
	SRBIJA	48	9,7	63	10,6	31,3
	druge države	59	11,9	89	15,0	50,8
	Pravne osebe	skupaj	4	100,0	5	100,0

Vrste kriminalitete

Vrsta kriminalitete	2004	2005	2006	2007	2008
Celotna	1.228	1.038	1.233	971	1.052
Splošna	1.186	965	1.142	926	1.002
Gospodarska	42	73	91	45	50
Organizirana	20	14	14	19	21
Mladoletniška	78	38	57	75	33

Kazniva dejanja zoper življenje in telo

Vrsta kaznivega dejanja	Število k. d.			Št. preiskanih kaznivih dejanj		Delež preiskanih kaznivih dejanj (v %)	
	2007	2008	porast/upad (v %)	2007	2008	2007	2008
Umor - skupaj	2	1	-50,0	1	1	50,0	100,0
- dokončan	2	1	-50,0	1	1	50,0	100,0
Posebno huda telesna poškodba	-	1	-	-	1	-	100,0
Huda telesna poškodba	3	-	-	3	-	100,0	-
Lahka telesna poškodba	44	32	-27,3	43	31	97,7	96,9
Druga k. d. zoper življenje in telo	10	9	-10,0	10	9	100,0	100,0
Skupaj	59	43	-27,1	57	42	96,6	97,7

Kazniva dejanja zoper spolno nedotakljivost

Vrsta kaznivega dejanja	Število kaznivih dejanj	Št. preiskanih kaznivih dejanj	Delež preiskanih kaznivih dejanj (v %)
	2008	2008	2008
Sp. napad na os. ml. od 15 let	3	3	100,0
Skupaj	3	3	100,0

Kazniva dejanja zoper premoženje

Vrsta kaznivega dejanja	Število k. d.			Št. preiskanih kaznivih dejanj		Delež preiskanih kaznivih dejanj (v %)	
	2007	2008	porast/upad (v %)	2007	2008	2007	2008
Poškodovanje tuje stvari	100	73	-27,0	54	30	54,0	41,1
Tatvina - skupaj	349	310	-11,2	114	73	32,7	23,5
- vlom	56	43	-23,2	24	10	42,9	23,3
- drzna tatvina	5	3	-40,0	3	1	60,0	33,3
- tatvina motornega vozila	2	1	-50,0	-	1	0	100,0
- druge tatvine	286	263	-8,0	87	61	30,4	23,2
Rop	3	4	33,3	1	2	33,3	50,0
Roparska tatvina	1	1	0	1	1	100,0	100,0
Zatajitev	25	36	44,0	5	17	20,0	47,2
Klasična goljufija	31	56	80,6	26	54	83,9	96,4
Druga k. d. zoper premoženje	29	27	-6,9	26	26	89,7	96,3
Skupaj	538	507	-5,8	227	203	42,2	40,0

Kazniva dejanja mladoletnikov

Vrsta kaznivega dejanja	2007	2008
Lahka telesna poškodba	2	-
Neupravičena proizvodnja in promet z mamili	-	2
Omogočanje uživanja mamil	-	1
Tatvina	22	8
Velika tatvina	10	5
Druga k. d. mladoletnikov	41	17
Skupaj	75	33

Kazniva dejanja gospodarske kriminalitete

Vrsta kaznivega dejanja	Število kaznivih dejanj			Škoda (v 1000 EUR)		
	2007	2008	porast/upad (v %)	2007	2008	porast/upad (v %)
Goljufija	4	1	-75,0	4,7	4,9	3,6
Poslovna goljufija	15	26	73,3	138,6	92,7	-33,1
Ponareditev ali uničenje poslovnih listin	4	4	0	0	0	0
Zloraba položaja ali pravic	-	2	-	-	0	-
Poneverba	3	-	-	5,7	-	-
Izdaja nekritega čeka, zloraba kartice	4	-	-	10,8	-	-
Zatajitev finančnih obveznosti	-	5	-	-	0	-
Druga kazniva dejanja gospodarske kriminalitete	15	12	-20,0	20,8	7,2	-65,4
Skupaj	45	50	11,1	180,6	104,7	-42,0

Kazniva dejanja organizirane kriminalitete

Vrsta kaznivega dejanja	2007	2008
Prepovedano prehajanje meje ali ozemlja države	6	18
Nedovoljena proizvodnja in promet orožja ali eksplozivov	1	-
Tatvina	1	-
Velika tatvina	11	-
Izsiljevanje	-	3
Skupaj	19	21

Druge oblike kriminalitete

Vrsta kaznivega dejanja		Število kaznivih dejanj			Št. ovadenih osumljenцев		
		2007	2008	porast/ upad (v %)	2007	2008	porast/ upad (v %)
Zloraba prepovedanih drog	Neupravičena proizvodnja in promet z mamili	10	11	10,0	10	13	30,0
	Omogočanje uživanja mamil	2	1	-50,0	2	1	-50,0
	Skupaj	12	12	0	12	14	16,7
Nedovoljena proizvodnja in promet orožja ali eksploz.		3	5	66,7	5	5	0
Prepovedano prehanjanje meje ali ozemlja države		11	22	100,0	29	60	106,9
Ponarejanje denarja		19	34	78,9	2	6	200,0
Tihotapstvo		1	1	0	1	2	100,0
Druge oblike ogrožanja varnosti	Izsiljevanje	2	8	300,0	2	15	650,0
	Ogrožanje varnosti	60	62	3,3	61	61	0
	Povzročitev splošne nevarnosti	1	9	800,0	1	7	600,0
	Skupaj	63	79	25,4	64	83	29,7

Zasežene prepovedane droge

Vrsta zasežene prepovedane droge	2007	2008	Porast/upad (v %)
Amfetamin g	0,9	0,1	-86,8
Benzodiazepini tbl	4,0	190,0	-
Ekstazi tbl	19,0	-	-
Heroin g	74,2	0,9	-98,8
Kokain g	252,4	-	-
Konoplja - rastlina kos	-	15,0	-
Konoplja - rastlina (marihuana) g	15.199,8	25,4	-99,8
Metadon ml	-	50,0	-

Preiskovalna dejanja in drugi ukrepi pri preiskovanju kaznivih dejanj

	2007	2008	Porast/upad (v %)
Ogled kraja kaznivega dejanja	130	122	-6,2
Hišna preiskava	18	27	50,0
Osebna preiskava	-	1	-
Zaseg predmetov	279	384	37,6
Policijsko zaslišanje	6	11	83,3

VZDRŽEVANJE JAVNEGA REDA IN ZAGOTAVLJANJE SPLOŠNE VARNOSTI LJUDI IN PREMOŽENJA

Kršitve predpisov o javnem redu*

	2007	2008	Porast/upad (%)
SKUPAJ	1.105	1.487	34,6
Kršitev zakonov JRM	600	580	-3,3
Kršitev drugih predpisov	505	907	79,6

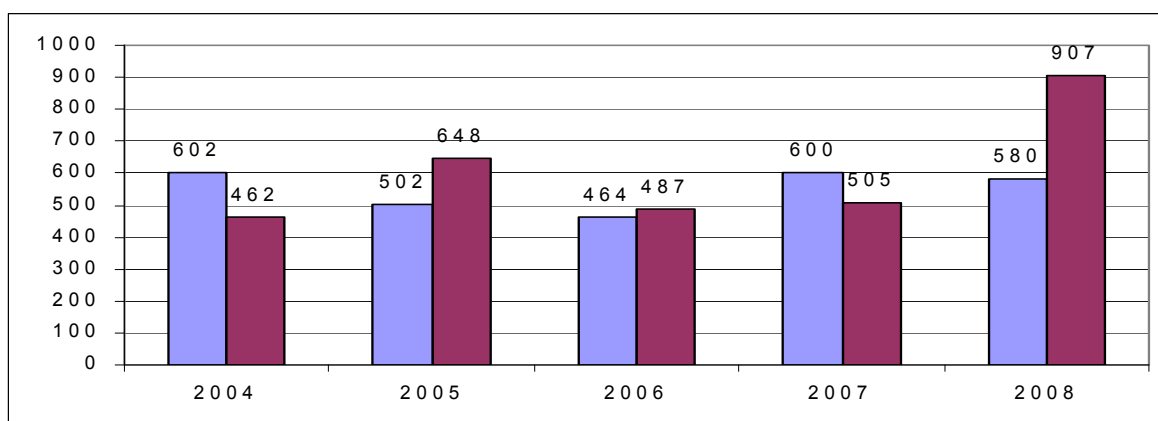
*Kršitve zakonodaje s področja cestnega prometa niso vključene.

Kršitve predpisov o javnem redu po enotah

Enota	Kršitve zakona o prekrških zoper javni red in mir			Kršitve drugih predpisov*			Skupaj		
	2007	2008	Porast/upad (v %)	2007	2008	Porast/upad (v %)	2007	2008	Porast/upad (v %)
VSP PU KRŠKO	-	5	-	-	2	-	-	7	-
PMP DOBOVA	3	-	-	103	141	36,9	106	141	33,0
PMP OBREŽJE	10	7	-30,0	152	527	246,7	162	534	229,6
PP BREŽICE	177	159	-10,2	138	126	-8,7	315	285	-9,5
PP KRŠKO	248	275	10,9	61	69	13,1	309	344	11,3
PP SEVNICA	142	122	-14,1	38	39	2,6	180	161	-10,6
PPP KRŠKO	20	12	-40,0	13	3	-76,9	33	15	-54,5
SKUPAJ	600	580	-3,3	505	907	79,6	1.105	1.487	34,6

* Kršitve zakonodaje s področja cestnega prometa niso vključene.

Kršitve predpisov o javnem redu



Struktura kršiteljev predpisov o javnem redu

	2007	2008	Porast/upad (v %)
Spol			
moški	597	870	45,7
ženske	126	279	121,4
neznano	258	182	-29,5
Starost			
14 do 17 let	39	27	-30,8
18 do 24 let	166	233	40,4
25 do 34 let	208	290	39,4
35 do 44 let	161	271	68,3
45 do 54 let	81	190	134,6
55 do 64 let	48	101	110,4
64 let in več	20	37	85,0
neznano			
Državljanstvo			
slovensko	459	491	7,0
tuje	264	658	149,2
neznano	258	182	-29,5
Pravne osebe	7	7	0,0

Kršitve zakonov o javnem redu in miru

Kršitve	2007	2008	Porast/upad (v %)
Izzivanje ali spodbujanje k pretepu	74	74	0,0
Prepiranje, vpitje ali nedostojno vedenje	103	113	9,7
Nedostojno vedenje do uradne osebe	86	67	-22,1
Nasilje v družini	92	103	12,0
Motenje nočnega miru s hrupom	16	18	12,5
Povzročanje hrupa z akustičnimi aparati	20	10	-50,0
Neupoštevanje odredbe uradne osebe	56	54	-3,6
Prenočevanje na javnih krajih	4	6	50,0
Druge kršitve	149	135	-9,0
Skupaj	600	580	-3,3

Kršitve drugih predpisov o javnem redu

Predpisi	2007	2008	Porast/upad (v %)
Zakon o tujcih	246	680	176,4
Zakon o nadzoru državne meje	62	41	-33,9
Zakon o proizvodnji in prometu s prepovedanimi drogami	27	24	-11,1
Zakon o osebni izkaznici	1	10	900,0
Zakon o prijavi prebivališča	57	26	-54,4
Zakon o zaščiti živali	22	18	-18,2
Zakon o orožju	12	36	200,0
Zakon o javnih zbiranjih	15	21	40,0
Zakon o omejevanju porabe alkohola	27	33	22,2
Zakon o osebnem imenu	-	2	-
Drugi predpisi	36	16	-55,6
Skupaj	505	907	79,6

Zaseženo in najdeno orožje

Vrsta orožja		Zaseženo orožje		
		2007	2008	Porast/upad (v %)
Plinsko orožje	(kos)	-	3	-
Hladno orožje	(kos)	11	28	154,5
Lovsko orožje	(kos)	6	-	-
Pištola	(kos)	9	74	722,2
Puška	(kos)	1	122	-
Del orožja	(kos)	6	1	-83,3
Bomba	(kos)	5	-	-
Ostro strelivo	(kos)	782	838	7,2
Lovsko strelivo	(kos)	1.019	14	-98,6
Plinsko strelivo	(kos)	-	4	-
Eksploziv	(g)	1.565	-	-
Vžigalnik	(kos)	2	-	-
Vžigalna vrstica	(m)	4	-	-

Kršitve javnega reda in postopki policije po zakonu o prekrških

Postopki		Kršitve zakonov o javnem redu in miru	Kršitve zakona o tujcih	Kršitve zakona o nadzoru državne meje	Kršitve drugih predpisov o javnem redu	Skupaj
Opozorilo	2007	128	46	26	81	281
	2008	80	51	15	52	198
	Porast/upad (v %)	-37,5	10,9	-42,3	-35,8	-29,5
Plačilni nalog	2007	202	127	27	60	416
	2008	196	563	18	57	834
	Porast/upad (v %)	-3,0	343,3	-33,3	-5,0	100,5
Posebni plačilni nalog*	2007	191	35	5	4	235
	2008	256	60	3	4	323
	Porast/upad (v %)	34,0	71,4	-40,0	0	37,4
Odločba v hitrem postopku	2007	48	30	2	36	116
	2008	31	-	-	67	98
	Porast/upad (v %)	-35,4	-	-	86,1	-15,5
Obdolžilni predlog	2007	31	8	2	16	57
	2008	17	6	5	6	34
	Porast/upad (v %)	-45,2	-25,0	150,0	-62,5	-40,4

Postopki		Kršitve zakonov o javnem redu in miru	Kršitve zakona o tujcih	Kršitve zakona o nadzoru državne meje	Kršitve drugih predpisov o javnem redu	Skupaj
Predlog drugemu prekrškovnemu organu	2007	-	-	-	30	30
	2008	-	-	-	62	62
	Porast/upad (v %)	-	-	-	-106,7	106,7

*Posebni plačilni nalog je bil uveden z zakonom o spremembah in dopolnitvah zakona o prekrških (ZP-1D), ki je začel veljati 10. 11. 2006

Kršitve zakonodaje ter vložena pravna sredstva v hitrem postopku in predlogi za uklonili zapor po zakonu o prekrških

Postopki		Kršitve zakonov o javnem redu in miru	Kršitve Zakona o tujcih	Kršitve Zakona o nadzoru državne meje	Kršitve drugih predpisov o javnem redu	Skupaj
Zahteva za sodno varstvo zaradi izdanega plačilnega naloga	2007	32	-	1	12	45
	2008	27	7	1	14	49
	Porast/upad (v %)	-15,6	-	0	16,7	8,9
Zahteva za sodno varstvo zaradi odločbe v hitrem postopku	2007	25	-	-	5	30
	2008	28	-	-	11	39
	Porast/upad (v %)	12,0	-	-	120,0	30,0
Ugovor zaradi izdanega posebnega plačilnega naloga*	2007	63	-	-	1	64
	2008	41	-	-	5	46
	Porast/upad (v %)	-34,9	-	-	400,0	-28,1
Predlog za uklonilni zapor	2007	8	-	-	16	24
	2008	5	-	-	35	40
	Porast/upad (v %)	-37,5	-	-	118,8	66,7

Ukrepi policistov zaradi prekrškov

Vrsta ukrepa		2007	2008	Porast/upad (v %)
Pridržane osebe	pridržane do 48 ur (43/2 čl. ZPOL)	47	46	-2,1
	pridržanje s privedbo (110/2 čl ZP-1)	5	7	40,0
	pridržanje do streznitve (109/2 ZP-1)	69	67	-2,9
	pridržanje zaradi vožnje pod vplivom alkohola ali odklonitev strokovnega pregleda (238. b čl. ZVCP – 1E)	-	114	-
	privedene na sodišče	9	5	-44,4
Opravljene preiskave	hišne	1	2	100,0
Privedbe z odredbo	na sodišče	177	154	-13,0
	upravnemu organu	-	1	-
Drugo	drugim opravičencem	11	-	-
	neuspešne hišne preiskave	4	4	0
	intervencije	629	829	31,8
	prepoved približevanja dol. kraju oz. osebi	12	12	0

Nesreče in drugi dogodki

Dogodek	2007	2008	Porast/upad (v %)
Onesnaženje in ogrožanje okolja	2	-	-
Utopitve	1	-	-
Nesreče in izredni dogodki v železniškem prometu	2	-	-
Samomori	9	4	-55,6
Poskusi samomora	6	9	50,0
Požari	6	13	116,7
Delovne nesreče	7	18	157,1
Iskanje pogrešanih oseb	3	5	66,7

Pomoč policije drugim upravičencem

Upravičenci	2007	2008	Porast/upad (v %)
Zdravstvene ustanove	131	154	17,6
Sodišča	14	25	78,6
Inšpekcijske službe	12	15	25,0
Centri za socialno delo	10	7	-30,0
Drugi upravičenci	28	25	-10,7
Skupaj	195	226	15,9

ZAGOTAVLJANJE VARNOSTI CESTNEGA PROMETA

Kršitve, ugotovljene pri nadzoru cestnega prometa

Predpisi	2007	2008	Porast/upad (v %)
Zakon o varnosti cestnega prometa	11.095	10.201	-8,1
Zakon o delov. času in obveznih počitkih ...*	524	592	13,0
Zakon o prevozih v cestnem prometu	3	6	100,0
Zakon o prevozu nevarnega blaga	8	15	87,5
Zakon o obveznih zavarovanjih v prometu	-	1	-
Skupaj	11.630	10.815	-7,0

*Zakon o delovnem času in obveznih počitkih mobilnih delavcev ter o zapisovalni opremi v cestnih prevozih

Kršitve prometne zakonodaje in postopki policije po zakonu o prekrških

Postopek	2007	2008	Porast/upad (v %)
Opozorilo	2.890	1.511	-47,7
Plačilni nalog	7.513	8.125	8,1
Posebni plačilni nalog*	215	275	27,9
Izdaja odločbe v hitrem postopku	23	48	108,7
Obdolžilni predlog	987	855	-13,4
Predlog drugemu prekrškovnemu organu	2	1	-50

* Posebni plačilni nalog je bil uveden z zakonom o spremembah in dopolnitvah zakona o prekrških (ZP-1D), ki je začel veljati 10. 11. 2006.

Kršitve zakonodaje in vložena pravna sredstva v hitrem postopku in podani predlogi za uklonilni zapor po zakonu o prekrških

Pravno sredstvo in predlog za uklonilni zapor	2007	2008	Porast/upad (v %)
Zahteva za sodno varstvo zaradi izdanega plačilnega naloga	294	262	-10,9
Zahteva za sodno varstvo zaradi odločbe v hitrem postopku	12	9	-25,0
Ugovor zaradi izdanega posebnega plačilnega naloga*	30	31	3,3
Predlog za uklonilni zapor	28	1	-96,4

* Ugovor zaradi izdanega posebnega plačilnega naloga je bil uveden z zakonom o spremembah in dopolnitvah zakona o prekrških (ZP-1D), ki je začel veljati 10. 11. 2006.

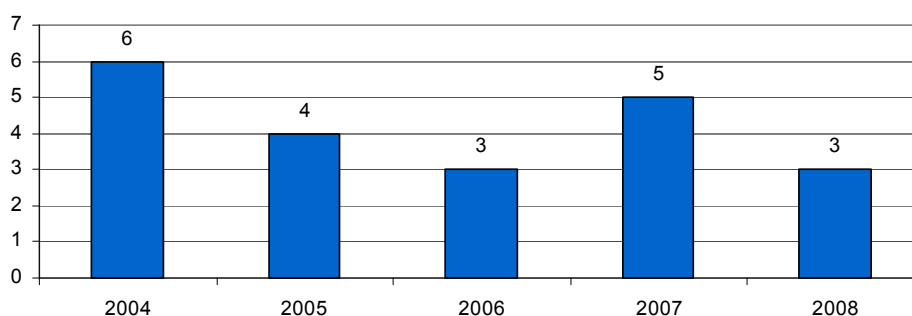
Najpogostejši ukrepi policistov pri nadzoru cestnega prometa

Vrsta ukrepa	2007	2008	Porast/upad (v %)
Odrejen alkotest	7.801	9.899	26,9
pozitiven	752	725	-3,6
negativen	6.979	9.118	30,6
odklonjen	69	54	-21,7
Odrejen strokovni pregled zaradi alkohola	267	46	-82,8
pozitiven	14	18	28,6
negativen	214	4	98,1
odklonjen	38	24	-36,8
Odrejen strokovni pregled zaradi prepovedanih drog	31	36	16,1
pozitiven	8	5	37,5
negativen	4	4	0
odklonjen	19	26	36,8
Pridržanje	24	126	425,0
po ZVCP-E	-	114	-
po ZP-1	24	12	-50
Začasni odvzem vozniškega dovoljenja	546	542	-0,7
Zaseg motornega vozila	-	15	-
po ZVCP-1E	-	6	-
po ZP-1	-	9	-
Privedba na oddelke za prekrške na okrajnih sodiščih	2	1	-50

Prometne nesreče in posledice

Leto	Prometne nesreče				Posledice		
	vse nesreče	nesreče s smrtnim izidom	nesreče s telesnimi poškod.	nesreče z mater. škodo	mrtvi	hudo telesno poškod.	lahko telesno poškod.
2004	589	5	170	414	6	24	251
2005	303	3	91	209	4	18	117
2006	380	3	106	271	3	21	116
2007	375	5	127	243	5	22	145
2008	280	3	90	187	3	9	118
Porast/upad (v %)	-25,3	-40,0	-29,1	-23,0	-40,0	-59,1	-18,6

Mrtvi v prometnih nesrečah



Prometne nesreče in posledice na območju policijskih enot

Območje	Leto	Prometne nesreče				Posledice		
		vse nesreče	nesreče s smrtnim izidom	nesreče s telesnimi poškod.	nesreče z mater. škodo	mrtvi	hudo telesno poškod.	lahko telesno poškod.
PP Brežice	2007	151	3	48	100	3	10	54
	2008	121	0	28	84	0	1	39
	Porast/upad (v %)	-25,8	-	-41,7	-16,0	-	-90,0	-27,8
PP Krško	2007	162	1	54	107	1	8	66
	2008	120	1	45	74	1	7	55
	Porast/upad (v %)	-25,9	0	-16,7	-30,8	0	-12,5	-16,7
PP Sevnica	2007	62	1	25	36	1	4	25
	2008	48	2	17	29	2	1	24
	Porast/upad (v %)	-22,6	100,0	-32,0	-19,4	100,0	-75,0	-4,0
Skupaj	2007	375	5	127	243	5	22	145
	2008	280	3	90	187	3	9	118
	Porast/upad (v %)	-25,3	-40,0	-29,1	-23,0	-40,0	-59,1	-18,6

Delež alkoholiziranih povzročiteljev prometnih nesreč in povprečna stopnja alkoholiziranosti

Nesreče	Vsi povzročitelji		Alkoholizirani povzročitelji		Delež (v %)		Povprečna stopnja alkohola (g/kg)*	
	2007	2008	2007	2008	2007	2008	2007	2008
Smrtne	5	3	3	1	60,0	33,3	1,19	1,22
S telesno poškodbo	123	84	22	15	17,9	17,9	1,64	1,78
Z materialno škodo	253	189	26	30	10,3	15,9	1,86	1,51
Skupaj	381	276	51	46	13,4	16,7	1,72	1,59

Posledice prometnih nesreč glede na vzrok

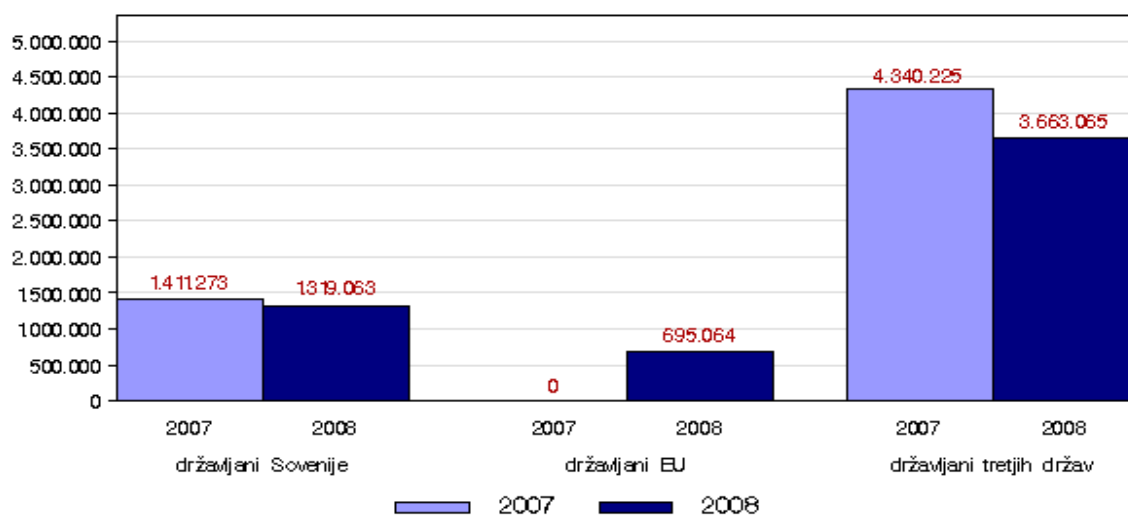
Vzroki	Mrtvi			Hudo telesno poškodovani			Lahko telesno poškodovani		
	2007	2008	Porast /upad (v %)	2007	2008	Porast /upad (v %)	2007	2008	Porast/ upad (v %)
Nepriлагоjena hitrost	-	3	300,0	10	4	-60,0	47	37	-21,3
Nepravilna stran/smer	1	-	-	3	2	-33,3	23	23	0
Neupoštevanje prednosti	3	-	-	6	2	-66,7	40	19	-52,5
Nepravilno prehitevanje	-	-	-	-	-	-	4	7	75,0
Nepravilni premiki z vozilom	-	-	-	-	-	-	2	3	50,0
Neustrezna varnostna razdalja	-	-	-	-	-	-	18	25	38,9
Nepravilno ravnanje pešcev	1	-	-	-	-	-	1	-	-

NADZOR DRŽAVNE MEJE IN IZVAJANJE PREDPISOV O TUJCIH

Potniki na mejnih prehodih

Vrsta meje	2007	2008	Porast/upad (v %)
Kopenska	5.751.498	5.677.192	-1,3
Skupaj	5.751.498	5.677.192	-1,3

Promet potnikov čez državno mejo



Državljanstvo tujcev, zavrženih na mejnih prehodih

Državljanstvo	2007	2008
ČRNA GORA	4	5
BOLIVIJA	1	8
BOSNA IN HERCEGOVINA	317	246
HRVAŠKA	723	929
KITAJSKA	3	4
MAKEDONIJA	146	172
MOLDAVIJA, REPUBLIKA	6	10
SRBIJA	236	195
SRBIJA IN ČRNA GORA	13	4
TURČIJA	24	5
Druge države	25	23
Skupaj	1.498	1.601

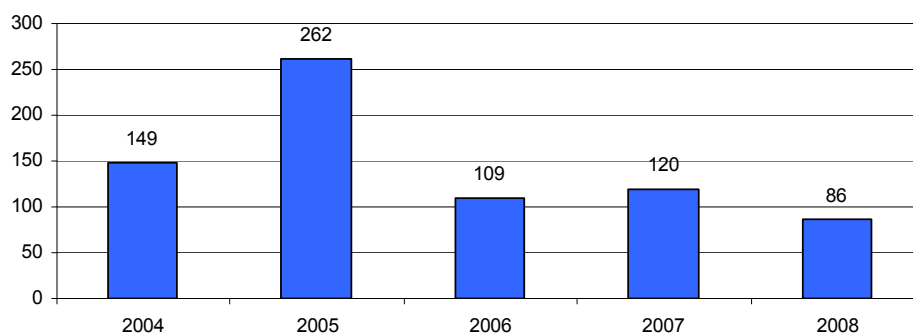
Zlorabe dokumentov na mejnih prehodih

	2007	2008	Porast/upad (v %)
Ponarejeni in prenašeni potni listi	34	20	-41,2
Ponarejene in prenašene osebne izkaznice	22	16	-27,3
Ponarejeni in prenašeni vizumi	4	8	100,0
Ponarejena in prenašena bivalna in delovna dovoljenja	33	16	-51,5
Ponarejena in prenašena vozniška dovoljenja	53	85	60,4
Ponarejeni in prenašeni žigi mejne kontrole	37	12	-67,6
Ponarejena in prenašena prometna dovoljenja	2	13	550,0
Ponarejene in prenašene ostale listine	15	50	233,3
Uporaba tuje potne listine	5	3	-40,0
Skupaj	205	223	8,8

Državljanstvo oseb, obravnavanih zaradi zlorab listin na mejnih prehodih

Državljanstvo	2007	2008
BOLGARIJA	8	31
BOSNA IN HERCEGOVINA	15	10
HRVAŠKA	14	14
ITALIJA	1	3
KOSOVO	-	7
MAKEDONIJA	17	18
MOLDAVIJA, REPUBLIKA	3	10
ROMUNIJA	2	13
SRBIJA	46	54
TURČIJA	9	4
Druge države	13	17
Skupaj	128	181

Nedovoljeni prehodi čez državno mejo



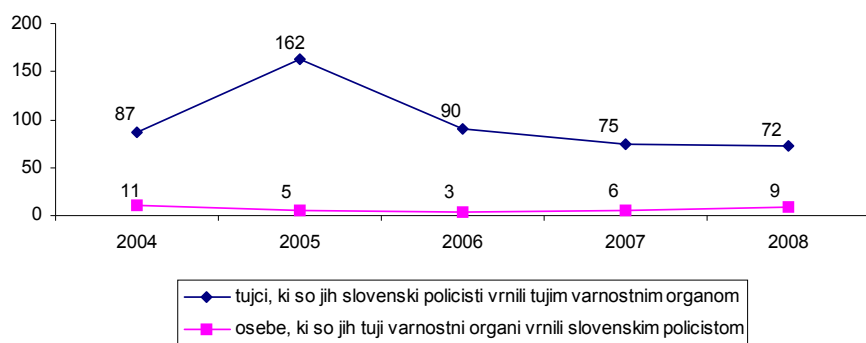
Državljanstvo oseb, obravnavanih zaradi nedovoljenih prehodov čez državno mejo

Državljanstvo	2007	2008
ČRNA GORA	1	1
ALBANIJA	1	6
BOSNA IN HERCEGOVINA	15	12
HRVAŠKA	8	5
KOSOVO	-	12
MAKEDONIJA	6	7
RUANDA	-	2
SLOVENIJE	6	4
SRBIJA	48	24
TURČIJA	13	7
Druge države	22	6
Skupaj	120	86

Državljanstvo oseb, obravnavanih zaradi nedovoljenega prebivanja

Državljanstvo	2007	2008
ČRNA GORA	2	4
ALBANIJA	-	1
BOSNA IN HERCEGOVINA	15	58
HRVAŠKA	11	158
KOSOVO	-	3
MAKEDONIJA	9	30
RUSKA FEDERACIJA	-	3
SRBIJA	17	39
TURČIJA	-	3
UKRAJINA	1	4
Druge države	20	16
Skupaj	75	319

Osebe, vrnjene oziroma sprejete na podlagi mednarodnih sporazumov

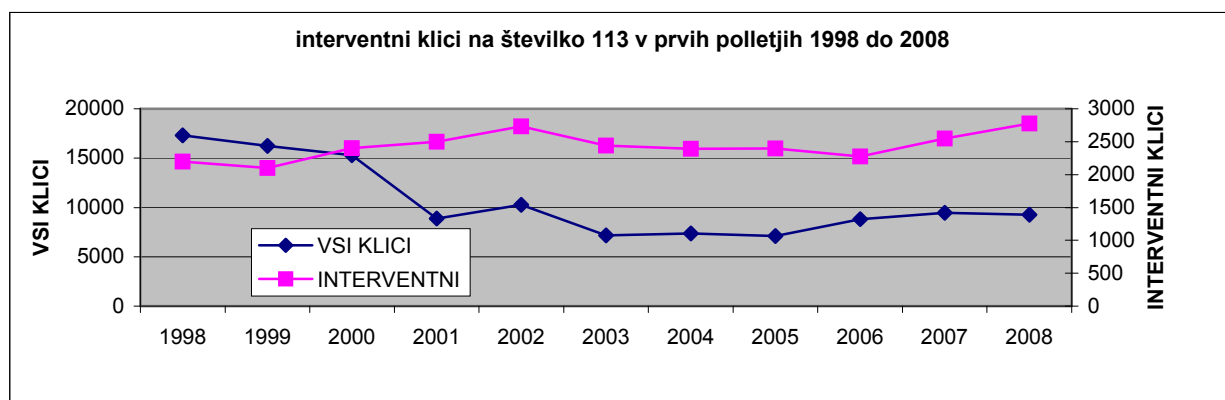


V SKUPNOST USMERJENO POLICIJSKO DELO

Metode preventivnega dela po področjih

Metode preventivnega dela		Kriminaliteta	Javni red in mir	Cestni promet	Državna meja in tujci
Delo v posvetovalnih telesih	2007	-	-	1	-
	2008	1	2	1	-
	Porast/upad (%)	-	-	0	-
Izobraževanje otrok in odraslih	2007	9	3	25	-
	2008	3	11	26	-
	Porast/upad (%)	-66,7	266,7	4,0	-
Izvajanje preventivnih projektov in drugih aktivnosti	2007	17	3	14	-
	2008	11	18	44	2
	Porast/upad (%)	-35,3	500,0	214,3	-
Neformalno druženje in povezovanje	2007	6	9	10	2
	2008	9	12	4	2
	Porast/upad (%)	50,0	33,3	-60,0	0
Svetovanje in opozarjanje	2007	80	65	25	-
	2008	97	47	61	8
	Porast/upad (%)	21,3	-27,7	144,0	-
Skupaj	2007	112	80	75	7
	2008	121	90	136	12
	Porast/upad (%)	8,0	12,5	81,3	500,0

OPERATIVNO KOMUNIKACIJSKA DEJAVNOST



Interventni klici na številko 113 v prvih polletjih 2007 in 2008

	Vsi klici		Interventni klici	
	2007	2008	2007	2008
PU Krško	9.450	9.268	2.548	2.778
Delež klicev v %	100	100	27,0	30,0

Reakcijski čas

	Število nujnih interventnih klicev	Reakcijski čas nujnih interventnih klicev	Število vseh interventnih klicev	Reakcijski čas vseh interventnih klicev
Kriminaliteta	7	12:01	323	24:01
Mejne zadeve	-	-	48	15:29
Prometna varnost	15	11:38	583	16:59
Javni red in mir	5	9:36	412	18:17
Dogodki in pojavi	5	10:21	105	20:10
Orožje in strelivo	1	4:32	17	25:32
Varstvo okolja	-	-	14	19:40
Ostale zadeve	-	-	39	14:42
SKUPAJ	33	11:00	1.541	19:02

Povprečni reakcijski čas policijskih patrolj po policijskih postajah

Enota	Vsi klici interventni klici (mm:ss)		Nujni interventni klici (mm:ss)	
	2007	2008	2007	2008
PP Brežice	18:48	17:57	12:17	11:59
PP Krško	19:01	19:34	10:55	9:47
PP Sevnica	20:09	19:47	11:08	12:31
PPP Krško	15:41	18:45	9:33	13:18
PU Krško	18:43	19:02	11:05	11:00

FORENZIČNA IN KRIMINALISTIČNOTEHNIČNA DEJAVNOST

Zavarovane sledi

Vrste sledi	Preiskave		Porast/ upad (v %)
	2007	2008	
Obuvala	120	123	2,5
Papilarne črte	87	73	- 16,1
Prepovedane droge	50	36	-28
Požari, eksplozije	98	78	-20,5
Onesnaženje vode	0	2	200
Barve, laki	15	22	46,6
Sumljivi dokumenti	210	145	-31
Rokopis	25	2	-92
Strelno orožje	9	116	1288,8
Orodje	22	45	104,5
Žarnice, kolesa	3	5	66,6
Zemlja, steklo	8	1	-87,5
Ključavnice	16	13	-18,75
Biološke sledi	156	144	-7,7
Skupaj	819	805	-1,71

NADZORNA DEJAVNOST

Nadzori nad delom delavcev

PU	Št. nadzorov nad delom delavcev NOE PU	Št. nadzorov nad delom delavci PP
PU Krško	-	3
SKUPAJ	-	3

Splošni, strokovni in ponovni nadzori nad delom policijskih enot

PU	Št. nadzorov delavcev GPU nad delom PU			Št. nadzorov delavcev PU nad delom NOE PU		Št. nadzorov delavcev PU nad delom PP		
	splošni	strokovni	ponovni	strokovni	ponovni	splošni	strokovni	ponovni
KK	-	-	-	-	-	-	5	-
Skupaj	-	-	-	-	-	-	5	-

SPREMLJANJE IZVAJANJA POLICIJSKIH POBLASTIL IN OGROŽANJA POLICISTOV

Osebe, katerih identiteto je ugotavljala policija

Zakonska podlaga	2007	2008	Porast/upad (v %)
Zakon o policiji = skupaj	1.218	1.217	-0,1
Zakon o nadzoru državne meje	114	153	34,2

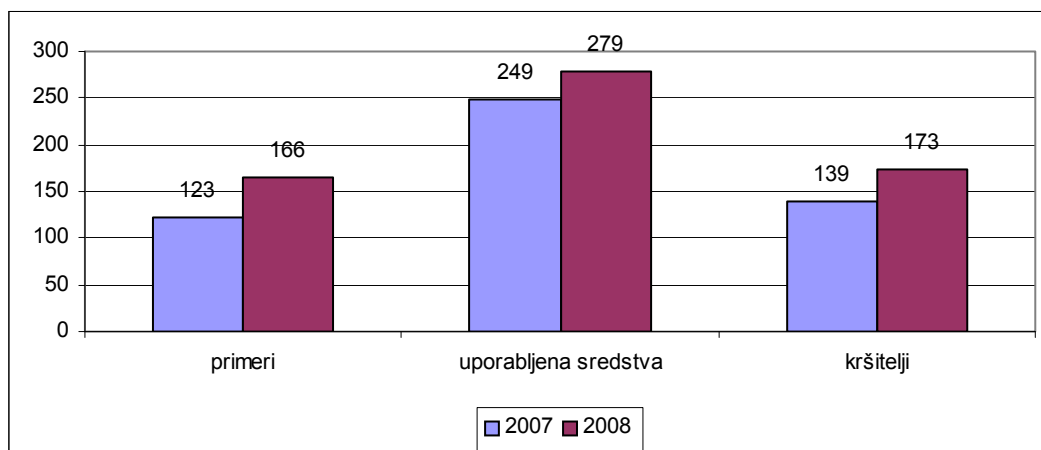
Osebe, privedene na sodišče zaradi postopka o kaznivem dejanju ali prekršku

	2007	2008	Porast/upad (v %)
Osumljenci kaznivih dejanj	2	-	-
Storilci prekrškov	11	6	-45,5
Skupaj	13	6	-53,8

Osebe, pridržane po zakonu o policiji, zakonu o prekrških in zakonu o kazenskem postopku

Čas pridržanja	2007	2008	Porast/upad (v %)
do 48 ur (43/2 ZPol)	47	46	-2,1
do 12 ur (110/2 ZP-1)	5	7	40,0
do 12 ur (109/2 ZP-1)	69	67	-2,9
Od 6. do 12. ur (ZVCP – 1E)	-	114	-
do 6 ur (157/2 čl. ZKP)	54	39	-27,8
do 48 ur (157/2 čl. ZKP)	60	75	25,0
Skupaj	235	348	48,1

Uporaba prisilnih sredstev



Uporaba prisilnih sredstev in opozorilnega strela

Vrsta prisilnega sredstva	2007	2008	Porast/upad (v %)
Sredstva za vklepanje in vezanje	145	170	17,2
Plinski razpršilec	1	5	400,0
Fizična sila	95	102	7,4
Palica	4	-	-
Službeni pes	-	2	-
Strelno orožje	2	-	-
Opozorilni strel	2	-	-
Skupaj	249	279	12,0

Posledice uporabe prisilnih sredstev pri policistih in kršiteljih

	Policisti			Kršitelji		
	2007	2008	%	2007	2008	%
Vidni zunanji znaki*	-	1	-	21	47	123,8
Lahka telesna poškodba	11	4	-63,6	2	-	-
Smrt	-	-	-	1	-	-
Skupaj	11	5	-54,5	24	47	95,8

*Policija od 1. 10. 2003, zaradi ugotavljanja morebitnega grdega ravnanja in spremljanja posledic, ki nastanejo zaradi uporabe posameznega prisilnega sredstva, evidentira vsako prasko, odrgnino ali drugo manjšo površinsko poškodbo, ki je nastala zaradi uporabe prisilnega sredstva.

Kazniva dejanja napadov na policiste

	2007	2008	Porast/upad (v %)
Kazniva dejanja (čl. 302, 303, 304 in 305 KZ)	5	4	-20,0
Napadeni policisti	15	7	-53,3

REŠEVANJE PRITOŽB

Pritožbe zoper policiste

	2007	2008	Porast/upad (v %)
Sprejete pritožbe	12	18	50,0
- nerešene pritožbe	1	6	500,0
- rešene pritožbe	11	12	9,1
Pritožbe, obravnavane pri vodji organizacijske enote	7	10	42,9
- uspešno zaključen postopek	5	8	60,0
- neuspešno zaključen postopek	2	2	0
- delež neuspešno zaključenih (v %)	28,6	20,0	-30,0
- ravnanje, skladno s predpisi	5	8	60,0
- ravnanje, neskladno s predpisi	1	2	100,0
- delež ravnanj, neskladnih s predpisi (v %)	16,7	20,0	20,0
- ni ocene	1	-	-
Zavržene pritožbe	-	1	-
Predčasno zaključen postopek	2	-	-
Pritožbe, obravnavane na seji senata	4	3	-25,0
- neuspešno zaključen postopek pri vodji org. enote	2	2	0
- sum storitve kaznivega dejanja	2	1	-50,0
- utemeljene	-	1	-
- neutemeljene	3	2	-33,3
- delež utemeljenih (v %)	0	33,3	0
- ni ocene	1	-	-

NOTRANJE PREISKAVE

Prijave kaznivih dejanj, odstopljenih Specializiranemu oddelku VDT

Člen iz KZ RS	Št. odstopljenih kaznivih dejanj	Št. osumljenih uradnih oseb
134	1	1
224	1	1
261	1	1
270	3	5
SKUPAJ:	6	8

KADROVSKE IN ORGANIZACIJSKE ZADEVE

NOE, OE	Sistemizacija	Dejanska zasedenost	% zasedenosti
VODSTVO, SD	11	9	81,8
SUP	24	13	54,2
OKC	20	18	90,0
SKP	23	20	87,0
SOP	25	24	96,0
PP BREŽICE	179	169	94,4
PP KRŠKO	72	66	91,7
PP SEVNICA	27	27	100,0
PPP KRŠKO	35	30	85,7
PMP OBREŽJE	138	133	96,4
PMP DOBOVA	118	116	98,3
SKUPAJ	672	625	93,0

ODNOSI Z JAVNOSTMI

Delo na področju odnosov z javnostmi

	2007	2008	Indeks
Tiskovne konference	4	2	50,0
Sporočila, obvestila, informacije za javnost	137	241	170,8
Pisni in ustni odgovori na vprašanja novinarjev	231	98	42,4
Pisni in ustni odgovori na vprašanja državljanov	68	3	4,4
Demantiji na prispevke v medijih	0	0	-