



REPUBLIKA SLOVENIJA

MINISTRSTVO ZA NOTRANJE ZADEVE

P O L I C I J A

POLICIJSKA UPRAVA KRŠKO

Cesta krških žrtev 55 a, 8270 KRŠKO

Telefon: 07 492 92 00; telefaks: 07 492 12 62

E-pošta: pukk@policija.si; <http://www.policija.si>

Številka: 0101-13/2010/22 (3D1-02)

Datum: 26. 7. 2010

POROČILO O DELU POLICIJSKE UPRAVE KRŠKO ZA PRVO POLLETJE 2010

VSEBINA

1.	ZNAČILNOSTI DELA POLICIJE V PRVEM POLLETJU 2010	3
2.	DELO PO POSAMEZNIH DELOVNIH PODROČJIH	4
2.1.	TEMELJNE DEJAVNOSTI	4
2.1.1.	Preprečevanje, odkrivanje in preiskovanje kriminalitete	4
2.1.2.	Vzdrževanje javnega reda in zagotavljanje splošne varnosti ljudi in premoženja ..	5
2.1.3.	Zagotavljanje varnosti cestnega prometa	6
2.1.4.	Nadzor državne meje in izvajanje predpisov o tujcih	7
2.1.5.	Varovanje določenih oseb in objektov	8
2.2.	DRUGE DEJAVNOSTI	8
2.2.1.	V skupnost usmerjeno policijsko delo	8
2.2.2.	Operativno komunikacijska dejavnost	9
2.2.3.	Forenzična in kriminalističnotehnična dejavnost	9
2.2.4.	Analitska dejavnost	9
2.2.5.	Nadzorna dejavnost	9
2.2.6.	Spremljanje izvajanja policijskih pooblastil in ogrožanja policistov	10
2.2.7.	Reševanje pritožb	10
2.2.8.	Notranje preiskave	11
2.2.9.	Informacijska in telekomunikacijska dejavnost	11
2.2.10.	Kadrovske in organizacijske zadeve	11
2.2.11.	Izobraževanje, izpopolnjevanje in usposabljanje	12
2.2.12.	Finančno materialne zadeve	12
2.2.13.	Mednarodno sodelovanje	13
2.2.14.	Odnosi z javnostmi	13
2.2.15.	Dejavnost specializiranih policijskih enot	14
	PRILOGA 1: STATISTIČNI PODATKI	15

1. ZNAČILNOSTI DELA POLICIJE V PRVEM POLLETJU 2010

Za obravnavano kriminaliteto na območju PU Krško je značilno, da je prišlo do manjšega zmanjšanja števila kaznivih dejanj glede na enako obdobje preteklega leta. Skupna preiskanosť kaznivih dejanj je bila 76,8 %, kar nas uvršča na prvo mesto med vsemi policijskimi upravami v državi.

Kot zanimivost velja navesti, da se je obseg gospodarske kriminalitete povečal za 148,1 %, kar je predvsem posledica odkritih 98 ponarejenih letnih vinjet na Postaji mejne policije Obrežje.

Na področju splošnih policijskih nalog se je strmeló k učinkovitem načrtovanju ter organiziranju dela policije, kar je prispevalo k razmeroma ugodnemu stanju na tem področju. Posebna pozornost je bila namenjena varovanju človekovih pravic in svoboščin pri odvzemih prostosti, zagotavljanju ustrezne ravni varnosti na javnih shodih in prireditvah ter obravnavanju kršitev, povezanih z nasiljem v družini in v več etičnih skupnostih. Veliko pozornosti se je posvečalo tudi preprečevanju prodaje in ponudbe alkoholnih pijač otrokom in mladoletnikom v sodelovanju s pristojnimi nadzornimi institucijami, aktivnemu sodelovanju na obravnavah v zvezi z izdajami dovoljenj za javna zbiranja na upravnih enotah ter učinkovitemu izvajanju Zakona o zaščiti živali in izvajanju ukrepov varovanja okolja. Kršitev predpisov o javnem redu je bilo manj kot v prvem polletju 2009.

Delo na področju prometne varnosti je bilo prilagojeno prometno varnostnim razmeram na območju PU Krško. Poleg rednih aktivnosti za zagotavljanje varnosti cestnega prometa so bili organizirani in izvedeni vsi načrtovani poostreni nadzori, ki so bili usmerjeni v tiste dejavnike, ki so po ugotovitvah periodičnih analiz najbolj vplivali na prometno varnost. Ukrepi so se nenehno prilagajali razmeram v prometu, v smislu zagotavljanja navzočnosti policistov na glavnih cestnih komunikacijah. Število prometnih nesreč je naraslo, prav tako je bilo v prometnih nesrečah bistveno več hudo telesno poškodovanih oseb, policisti pa so ugotovili manj kršitev Zakona o varnosti cestnega prometa.

Delo na področju mejnih zadev se je opravljalo v skladu s schengenskimi standardi. Število ilegalnih migrantov skozi daljše časovno obdobje vseskozi upada, kar je trend na nivoju celotne države. Prav tako je bilo uspešno ugotavljanje in odkrivanje kršitev nedovoljenega prebivanja, predvsem na mejnih prehodih.

V vseh policijskih enotah PU Krško je bilo sprejetih in obravnavanih 16 pritožb zoper delo, predlogov za uvedbo disciplinskih postopkov pa ni bilo.

Sodelovanje z drugimi organi je bilo zelo dobro.

2. DELO PO POSAMEZNIH DELOVNIH PODROČJIH

2.1. TEMELJNE DEJAVNOSTI

2.1.1. Preprečevanje, odkrivanje in preiskovanje kriminalitete

V prvem polletju 2010 so policisti in kriminalisti PU Krško poslali državnemu tožilstvu kazenske ovadbe in poročila v dopolnitev kazenskim ovadbam po devetem odstavku 148. člena Zakona o kazenskem postopku zaradi 1.048 (1.010)¹ kaznivih dejanj, kar je 3,7 % več kot v enakem obdobju leta 2009. Poročila v dopolnitev kazenske ovadbe kažejo, da je policistom naknadno uspelo preiskati večje število kaznivih dejanj. Tu so zajeta tudi nekatera kazniva dejanja, ki so ostala neraziskana v letu 2009, preiskovanje pa se je nadaljevalo še v prvi polovici leta 2010.

Državnemu tožilstvu so bila poslana tudi poročila po desetem odstavku 148. člena Zakona o kazenskem postopku za 296 (301) kaznivih dejanj, pri katerih po končani preiskavi ni bilo potrjenega suma storitve ali ni bilo podlage za kazensko ovadbo.

PU Krško je bila pri odkrivanju in preiskavi kriminalitete uspešnejša kot v enakem obdobju preteklega leta. Delež kaznivih dejanj, ki jih je policija odkrila z lastno dejavnostjo znaša 40,1 % (33,7 %) vseh kaznivih dejanj, delež preiskanih kaznivih dejanj pa se je povečal z 69,5 % na 76,8 %, kar nas uvršča v vrh oz. na prvo mesto v okviru celotne države. Kazenske ovadbe ali poročila v dopolnitev so bila podana zoper 599 (505) oseb.

Za obravnavano kriminaliteto na območju PU Krško je bilo značilno, da je prišlo do zmanjšanja števila kaznivih dejanj za 1,5 % (3,7 %) glede na enako obdobje preteklega leta.

Največji porast kaznivih dejanj je beležila Postaja mejne policije Obrežje, in sicer za 83,3 %, največje zmanjšanje pa Postaja mejne policije Dobova, in sicer za 32,0 %. Postaja mejne policije Obrežje je beležila porast kaznivih dejanj predvsem zaradi obravnavanih 98 (0) kaznivih dejanj ponarejanja in uporabe ponarejenih vrednotnic ali vrednostnih papirjev, t.j. ponarejenih letnih vinjet. Postaja mejne policije Dobova je beležila zmanjšanje kaznivih dejanj zaradi zmanjšanja števila odkritih kaznivih dejanj ponarejanja listin, kar je posledica ukinitve viznega režima za državljane Srbije, Makedonije in Črne Gore.

PU Krško je obravnavala 864 (959) kaznivih dejanj s področja **splošne kriminalitete** ali 9,9 % manj kot v prvem polletju 2009.

Kaznivih dejanj **zoper življenje in telo** je bilo 36 (37), kar pomeni zmanjšanje za 2,7 %. V prvem polletju 2010 je bilo storjeno 1 (1) kaznivo dejanje uboja. Zoper osumljenca je bila podana kazenska ovadba na Okrožno državno tožilstvo v Krškem ter nato še dve poročili v dopolnitev kazenski ovadbi.

Obravnavana so bila tudi 4 (3) kazniva dejanja hude telesne poškodbe.

PU Krško je obravnavala več sumljivih smrti oziroma nekaterih dogodkov, kjer so bili podani razlogi za sum, da bi lahko bile posledice posameznega dogodka v vzročni zvezi s kaznivim

¹ V oklepaju so podatki za prvo polletje 2009. Nekateri primerjalni podatki se zaradi uvedbe dodatne kontrole pri njihovi obdelavi nekoliko razlikujejo od podatkov v prejšnjih polletnih poročilih. Statistični podatki o kaznivih dejanjih, prekrških in ukrepih policije so pridobljeni iz podatkovnih baz centralnega računalnika policije sredi junija za vsako preteklo leto, zato ne vključujejo podatkov in sprememb že evidentiranih podatkov, ki so bili pozneje vneseni v računalniški sistem.

dejanjem, kjer se storilec preganja po uradni dolžnosti in so narekovali izvedbo posameznih preiskovalnih dejanj. Po izvedbi preiskovalnih dejanj, pa razlogi za sum storitve kaznivega dejanja niso bili potrjeni.

Obraavnani sta bili 2 (5) kaznivi dejanji zoper **spolno nedotakljivost**. Med temi je bilo obraavnano je bilo 1 (1) kaznivo dejanje posilstva in 1 (2) kaznivo dejanje spolnega nasilja.

Kaznivih dejanj zoper **premoženje** je bilo 426 (455), kar pomeni 6,4 % zmanjšanje. Manj je bilo kaznivih dejanj tatvin, ropov, poškodovanj tuje stvari ter zatajitev. Ponovno so se pričela pojavljati kazniva dejanja tako imenovanih drznih tatvin, kjer so objekt napada starejši občani, ki živijo sami.

Kaznivih dejanj mladoletnikov je bilo obraavnanih več kot lani v istem obdobju, in sicer je bilo obraavnanih 35 (20) kaznivih dejanj.

Obseg **gospodarske kriminalitete** se je povečal za 148,1 %. PU Krško je obraavnala 134 (54) kaznivih dejanj. Izstopajo kazniva dejanja poslovnih goljufij ter druga kazniva dejanja, med njimi predvsem ponarejanje in uporaba ponarejenih vrednotnic, in sicer gre za 98 (0) odkritih ponarejenih letnih vinjet na Postaji mejne policije Obrežje. Posledično se temu ni povečala materialna škoda, ta je upadla za 41,7 %. Materialna škoda je tako znašala 224.300 (284.800) evrov. S področja korupcijskih kaznivih dejanj se je preverjalo več anonimnih prijav, kjer pa se je po preveritvi izkazalo, da ni vseh elementov kaznivih dejanj.

Policijska dejavnost na področju **organizirane kriminalitete** je bila usmerjena predvsem v odkrivanje kriminalnih združb, ki so se ukvarjale s kaznivimi dejanji neupravičene proizvodnje in prometa s prepovedanimi drogami, nedovoljenimi snovmi v športu in predhodnimi sestavinami za izdelavo prepovedanih drog. Obravnanih je bilo 33 (45) kaznivih dejanj. Odkrita je bila kriminalna združba, ki se je ukvarjala z ulično preprodajo prepovedanih drog v Posavju in Ljubljani. Na mednarodnem mejnem prehodu Obrežje so bile dvakrat zasežene večje količine prepovedane droge in nedovoljenih stvari v športu, in sicer 2.457,3 g (11.002,1 g) heroina in 1.421 (0) ampul anaboličnega stereoida.

Obravnanih je bilo 46 (67) kaznivih dejanj s področja zlorabe prepovedanih drog, ovadeno pa je bilo 64 (146) osumljencev. Kazniva dejanja ponarejanje denarja so bila v rahlem upadu, in sicer je bilo obraavnanih 18 (37) kaznivih dejanj, ovadena pa sta bila 2 (4) osumljenca. Obravnani sta bili 2 (4) kaznivi dejanji nedovoljene proizvodnje in prometa orožja ali eksploziva.

2.1.2. Vzdrževanje javnega reda in zagotavljanje splošne varnosti ljudi in premoženja

V prvem polletju 2010 se je strmelo k učinkovitem načrtovanju ter organiziranju dela policije na področju splošnih policijskih nalog, kar je prispevalo k razmeroma ugodnemu stanju na tem področju. Posebna pozornost je bila namenjena varovanju človekovih pravic in svoboščin pri odvzemih prostosti, zagotavljanju ustrezne ravni varnosti na javnih shodih in prireditvah ter obraovanju kršitev, povezanih z nasiljem v družini in v več etičnih skupnostih. Veliko pozornosti se je posvečalo tudi preprečevanju prodaje in ponudbe alkoholnih pijač otrokom in mladoletnikom v sodelovanju s pristojnimi nadzornimi institucijami, aktivnemu sodelovanju na obraavnanih v zvezi z izdajami dovoljenj za javna zbiranja na upravnih enotah ter učinkovitemu izvajanju Zakona o zaščiti živali in izvajanju ukrepov varovanja okolja.

Policisti PU Krško so obraavnali 1.238 (1.605) kršitev predpisov o javnem redu ali 22,9 % manj kot v prvem polletju 2009. Kršitev zakona o prekrških zoper javni red in mir je bilo 468 (630) ali 25,7 % manj, kršitev drugih predpisov o javnem redu pa 770 (975) ali 21,0 % manj

kot v prvem polletju 2009. Med kršitvami drugih predpisov o javnem redu je bilo največ, 614 (703) kršitev določil Zakona o tujcih, kar pomeni za 12,7 % manj kot v prvem polletju 2009. Sledilo je 24 (51) kršitev določil Zakona o proizvodnji in prometu s prepovedanimi drogami, ki so v upadu za 52,9 %, kar gre na račun lanskoletnega 112,5 % povečanja. Kršitev določil Zakona o zaščiti živali je bilo 19 (48) ali 60,4 % manj kot v prvem polletju 2009. V upadu so bile tudi obravnavane kršitve določil Zakona o omejevanju uporabe alkohola, in sicer jih je bilo 10 (22) oziroma za 54,5 % manj. Policisti so obravnavali tudi 20 (20) kršitev s področja Zakona o prijavi prebivališča, katerih je bilo ugotovljenih 20 (20). V prvem polletju 2010 je bila evidentirana 1 (2) množična kršitev.

Razlog za bistveni upad kršitev v prvem polletju 2001 gre iskati v manj ugotovljenih kršitev na dveh večjih policijskih postajah v Posavju, in sicer na Policijski postaji Krško in Policijski postaji Brežice, ki sta obravnavali 32,2 % manj kršitev v primerjavi s prvim polletjem 2009.

Organizatorji javnih prireditev so na policijskih postajah prijavili 184 (224) ali za 17,9 % manj javnih prireditev kot v prvem polletju 2009. Policisti v tem obdobju niso evidentirali nobenega javnega shoda. Večje število policistov za zagotavljanje javnega reda na poti do prireditev in na prireditvenih prostorih je bilo angažiranih na rokometnih ligaških tekmah in speedway dirkah. Intenzivno se je ugotavljalo tudi kršitve določil Zakona o javnih zbiranjih, kjer je bilo zabeleženih 8 (23) kršitev. Zmanjšanje kršitev gre na račun povečanja teh kršitev v prvem polletju 2009.

Permanentno je bil izvajan nadzor nad 8 (8) subjekti zasebnega varovanja. Izvedenih je bilo 46 (35) nadzorov varnostnikov zaradi posedovanja službene izkaznice, 46 (35) nadzorov zaradi nošenja delovne obleke in 17 (18) nadzorov nad nošenjem strelnega orožja varnostnikov. Pri izvajanju nadzorov nad varnostnimi subjekti je bila ugotovljena 1 (1) kršitev Zakona o zasebnem varovanju. Prav tako je bil na območju PU Krško organiziran sestanek med varnostnimi subjekti in policijo.

Varnostne službe so v prvem polletju 2010 pri opravljanju nalog zadržale na kraju 13 (4) oseb. Pri izvajanju varnostnih nalog so varnostniki v 1 (7) primeru uporabili fizično silo. Pri preverjanju je bilo ugotovljeno, da je bila uporaba fizične sile upravičena in zakonita.

V skladu s predpisi so policijske enote v 14 (26) primerih zagotovile pomoč državnim organom, gospodarskim družbam in zavodom ter drugim organizacijam in posameznikom z javnimi pooblastili, kadar so se jim državljeni pri opravljanju nalog iz njihove pristojnosti fizično upirali ali pa kadar so pričakovale njihovo upiranje. Policisti so obravnavali tudi številne nesreče in druge dogodke; podatki so prikazani v prilogi.

2.1.3. Zagotavljanje varnosti cestnega prometa

V prvem polletju 2010 je bilo delo na področju prometne varnosti prilagojeno prometno varnostnim razmeram na območju PU Krško. Poleg rednih aktivnosti za zagotavljanje varnosti cestnega prometa so bili organizirani in izvedeni vsi načrtovani poostreni nadzori, ki so bili usmerjeni v tiste dejavnike, ki so po ugotovitvah periodičnih analiz najbolj vplivali na prometno varnost. Ukrepi so se nenehno prilagajali razmeram v prometu z namenom zagotavljanja navzočnosti policistov na glavnih cestnih komunikacijah.

Obravnavanih je bilo 308 (260) ali 18,5 % več prometnih nesreč, v katerih je bilo udeleženih 535 (517) oseb, kar je 3,4 % več oseb kot v prvem polletju 2009. Zaradi posledic v prometnih nesrečah so umrle 4 (3) osebe, 16 (5) oseb je bilo hudo telesno poškodovanih, 94 (90) pa jih je bilo lahko telesno poškodovanih. Občutnejši porast števila hudo telesno poškodovanih udeležencev gre pripisati prometnim nesrečam, ki so se zgodile maja in junija na lokalnih

cestah, kjer so policisti manj navzoči. Najpogostejši vzroki prometnih nesreč so bili neprilagojena hitrost, nepravilna stran ali smer vožnje in neupoštevanje pravil o prednosti.

Pri izvajanju nadzora cestnega prometa je bilo ugotovljeno 8.830 (11.852) ali 25,5 % manj kršitev Zakona o varnosti cestnega prometa, kar je predvsem posledica izrečenega manjšega števila opozoril, in sicer za 65,5 %, kot tudi dejstvo, da so policisti na področju problematike hitrosti izdali manjše število plačilnih nalogov, in sicer za 27,6 %. Od skupnega števila ugotovljenih kršitev Zakona o varnosti cestnega prometa je bilo zaradi prekoračitev največje dovoljene hitrosti ugotovljenih 3.743 (5.293) kršitev ali za 29,2 % manj kršitev, kar je posledica tudi dveh okvar dopplerskega merilnika hitrost februarja in junija 2010, ko je bilo obravnavanih za 72,3 % oziroma za 62,1 % manj kršitev. Zaradi vožnje pod vplivom alkohola je bilo ugotovljenih 436 (545) kršitev ali za 20,0 % manj. Zaradi neuporabe varnostnega pasu med vožnjo je bilo ugotovljenih 1.839 (2.334) ali 21,2 % manj kršitev. Razlog za upad gre iskati v manjšem številu izrečenih opozoril, in sicer za 69,2 %. Večkratnim kršiteljem cestnoprometnih predpisov je bilo zaseženih 55 (23) motornih vozil ali 139,9 % več, kar je posledica predvsem spremenjene zakonodaje na tem področju. Zaradi vožnje pod vplivom alkohola je bilo pridržanih 206 (282) voznikov ali 26,9 % manj voznikov. Razlog za manjše število pridržanih oseb je objektivno iskati v večjem zavedanju voznikov, da bodo le-ti ob kršitvi zaloteni in sankcionirani.

Pri zagotavljanju varnosti cestnega prometa se je izvajal nadzor nad vozniki in vozili, za vožnjo katerih so potrebna posebna znanja, t.j. avtošol, avtobusov, tovornih vozil in vozil za prevoz nevarnega blaga. Ob tem je bilo ugotovljeno za 23,1 % več kršitev kot v prvem polletju 2009. Razlog za porast gre iskati tudi v sistemskem pristopu posameznih policijskih enot. Na podlagi izdanih soglasij je bilo izvedeno 11 (38) ali za 71,1 % manj izrednih prevozov, katerih število je močno upadlo zaradi spremenjene zakonodaje na tem področju.

Na cestnih komunikacijah, kjer je bilo beležiti porast števila prometnih nesreče, so bili organizirani ogledi, katerih so se udeležili predstavniki upravljavcev in vzdrževalcev cest. Na podlagi teh ogledov so bili sprejeti tudi tehnični ukrepi za preprečevanje prometnih nesreč na teh odsekih. O pomanjkljivostih na cestnoprometni infrastrukturi so bili dosledno seznanjeni vzdrževalci cest.

Velika pozornost je bila tudi namenjena pretočnosti prometa na cestnem križu in v mestnih središčih. Ob pričakovanih večjih gostitvah prometa in zastojih so enote zagotavljale neposredno urejanje prometa. Poudarek pa je bil dan tudi zimskim voznim razmeram, predvsem na avtocesti A2, v katerih je bilo potrebno stalno sodelovanje enot z drugimi organizacijami zaradi obveščanja, izločanja vozil iz prometa ipd.

2.1.4. Nadzor državne meje in izvajanje predpisov o tujcih

Z letnim načrtom dela je PU Krško na področju nadzora državne meje in izvajanja prepisov o tujcih določila tri podcilje, ki jih je uresničila. Mejna kontrola se je opravljala v skladu s schengenskimi standardi, ugotovljene manjše nepravilnosti pa so se sproti odpravljale. Število ilegalnih migrantov skozi daljše časovno obdobje vseskozi upada. Trend je podoben tudi na ravni celotne države. Prav tako je bilo uspešno ugotavljanje in odkrivanje kršitev nedovoljenega prebivanja, predvsem na mejnih prehodih.

Število potnikov, ki so prestopili državno mejo na mejnih prehodih, se je v primerjavi z enakim obdobjem prejšnjega leta povečalo za 2,4 %. Med potniki se je povečalo število državljanov Slovenije in tretjih državljanov, zmanjšalo pa število državljanov Evropske unije. Promet motornih vozil preko mejnih prehodov se je povečal za 1,0 %, in sicer se je za 2,0 % povečal promet osebnih vozil, za 1,0 % pa promet tovornih vozil; število avtobusov se je zmanjšalo za 21,0 %, število vlakov pa za 11,0 %.

Zaradi nedovoljenega bivanja je bilo obravnavanih 286 (288) tujcev. Na mejnih prehodih je bilo zavrženih 32,4 % več tujcev, ki niso izpolnjevali zakonskih pogojev za vstop v državo oziroma območje Evropske unije. Prav tako se je bistveno spremenila struktura zavrženih oseb. Spremembe so posledica ukinitve viznega režima za državljane Srbije, Črne Gore in Makedonije.

Na mejnih prehodih je bilo obravnavanih 63,7 % več zlorabljenih listin. Največkrat so bile odkrite zlorabljene letne vinjete, žigi mejne kontrole in vozniška dovoljenja. Največ, 79 zlorabljenih listin je bilo izdanih v Sloveniji, 70 v Madžarski, 40 v Bolgariji in 21 v Italiji. Zaradi zlorab listin je bilo obravnavano 222 (143) oseb ali 55,2 % več kot v prvem polletju 2009. Največ zlorab listin je bilo obravnavanih na Postaji mejne policije Obrežje. Bistveno povečanje odkritih listin gre predvsem na račun odkritih ponarejenih vinjet Slovenije, ki jih v preteklem obdobju ni bilo.

Na mejnih prehodih je bilo odkritih in zaseženih 33 (25) ali 32,0 % več ukradenih motornih.

Prijetih osebje bilo 36 (63) oseb, ki so na nedovoljen način prestopile državno mejo, oziroma 26,7 % manj kot v prvem polletju 2009. Med obravnavanimi kršitelji je bilo največ državljanov Hrvaške, Bosne in Hercegovine ter Slovenije. Trend upadanja števila oseb, ki so na nedovoljen način prestopile državno mejo, je podoben kot na območju celotne države.

Od tujih varnostni organov so bile na podlagi mednarodnih sporazumov o vračanju oseb vrnjene 4 (5) osebe, tujim varnostnim organom pa je bilo vrnjenih 34 (47) tujcev.

2.1.5. Varovanje določenih oseb in objektov

Zaradi posodobitve ocen ogroženosti za varovane osebe in objekte so policisti PU Krško v prvem polletju 2010 pri rednem delu zbirali obvestila. Na območju PU Krško ne prebiva, oziroma ne poseduje stanovanjskega objekta nobena varovana oseba.

2.2. DRUGE DEJAVNOSTI

2.2.1. V skupnost usmerjeno policijsko delo

Zaradi zahtev varovanja zunanje meje evropske unije je kadrovsko področje splošnih policijskih nalog precej bolj obremenjeno, vendar se na operativnem področju izvajajo naloge v skupnost usmerjenega policijskega dela v skladu z usmeritvami, kar je razvidno tudi iz pregleda rezultatov za opravljeno delo. Policijske postaje s splošnim delovnim področjem so v celoti izvedle preventivni projekt Policist Leon svetuje. Omenjeni projekt je bil predstavljen v medijih, sami udeleženci pa so ga sprejeli v velikim zadovoljstvom.

V prvem polletju 2010 so policisti na območju PU Krško evidentirali 353 (344) načrtovanih preventivnih aktivnosti, oziroma za 2,6 % več kot v prvem polletju 2009.

V prvem polletju 2010 je bil na PU Krško organiziran sestanek, na katerem je bil starešinam in vodjem policijskih okolišev predstavljen vsebinski načrt v skupnost usmerjenega policijskega dela ter načrt porabe odobrenih sredstev. Policijske enote so prejemale preventivne materiale po razdelilniku. Načrtovane naloge so bile realizirane.

Še vedno se ugotavlja pomanjkanje usposabljanja za vodje policijskih okolišev na temo pedagoškega dela z odraslimi oz. andragoških znanj ter splošna osveščenost policistov, da je policija del lokalne skupnosti. Filozofija v skupnost usmerjenega policijskega dela je odgovornost vseh policistov, na vseh ravneh policijske organiziranosti.

2.2.2. Operativno komunikacijska dejavnost

Na interventno številko 113 je bilo v prvem polletju 2010 prejetih 6.847 (7.133), kar predstavlja 4,0 % manj klicev kot v prvem polletju 2009, vendar pa se je na drugi strani za enak odstotek povečal delež interventnih klicev, ki so zahtevali posredovanje policije. V prvem polletju 2010 je bil delež interventnih klicev 39,1 % (35,1 %). Interventnih klicev je bilo v prvem polletju 2010 sicer 2.676 (2.505) ali za 6,8 % več.

Operativno komunikacijski center PU Krško je na kraje dogodkov napotil 2.121 (2.282) patrolj. Reakcijski čas policije v Posavju od klica na 113 pa do prihoda policistov na kraj znaša 18 minut in 48 sekund (19 minut 12 sekund) za vse klice, ki zahtevajo posredovanje policije ter 11 minut 53 sekund (15 minut 39 sekund) za nujne interventne klice.

Reakcijski časi odzivanja so se zmanjšali za 2,1 % pri vseh klicih in za 24,1 % pri odzivanju na nujne interventne klice, t.j. kadar je bilo ogroženo življenje, kadar se je izvrševalo kaznivo dejanje, kadar je bil huje kršen javni red in mir ipd.

2.2.3. Forenzična in kriminalističnotehnična dejavnost

Opravljenih je bilo 296 (213) ogledov kraja kaznivega dejanja. Kriminalistični tehniki so sodelovali pri 124 (111) ogledih, kar je za 11,7 % več kot v prvem polletju 2009. Izdelanih je bilo 118 (57) poročil o preiskavah, izvedenih 43 (68) testiranj prepovedanih drog ter 299 (237) fotografiranj ter daktiloskopiranje osumljencev.

2.2.4. Analitska dejavnost

Opravljen so bile analize s področja zavarovanj sledov v Oddelku kriminalistične tehnike. Prav tako so bile opravljene analize vlomov in tatvin in analiza dela na področju preprodaje prepovedanih drog. Na podlagi ugotovitev so bile dane ustrezne usmeritve policijskim enotam PU Krško. Opravljene so bile tudi analize izvedenih ukrepov na področju boja proti terorizmu.

2.2.5. Nadzorna dejavnost

Vse načrtovane aktivnosti na področju nadzorne dejavnosti so bile realizirane. V skladu s pravili za izvajanje nadzorov v policiji so za nadzor pooblaščen delavci PU Krško izvedli 8 (1) nadzorov nad delom delavcev, in sicer 5 (1) na področju varovanja državne meje in izvajanju predpisov o tujcih ter 3 (0) na področju zagotavljanja javnega reda in splošne varnosti ljudi in premoženja in zagotavljanju varnosti v cestnem prometu. Za nadzor pooblaščen delavci so pri nadzorih ugotovili, da policisti naloge opravljajo zelo dobro in večjih nepravilnosti niso ugotovili.

Za nadzor pooblaščen delavci PU Krško so v prvem polletju 2010 izvedli tudi 4 (9) strokovne nadzore in sicer 3 (2) na področju izvajanja policijskih pooblastil s posebnim poudarkom na izvajanju prekrškovnih postopkov in izvajanju izobraževanja in usposabljanja na tem področju dela in 1 (1) strokovni nadzor na področju finančno materialnega poslovanja in informacijsko telekomunikacijskega sistema policije. Na področju izvajanja prekrškovnih postopkov je bilo ugotovljenih več napak, zaradi česar so za nadzor pooblaščen delavci odredili ukrepe za odpravo pomanjkljivosti. Dve policijski enoti sta bili ocenjeni z oceno dobro, ena pa s komaj zadovoljivo. Pri nadzoru na področju finančno materialnega

poslovanja pa večjih nepravilnosti ni bilo ugotovljenih, nadzirana enota pa je bila ocenjena z oceno dobro. Splošnih in ponovnih nadzorov v prvem polletju 2010 nismo izvajali.

2.2.6. Spremljanje izvajanja policijskih pooblastil in ogrožanja policistov

Za spremljanje zakonite in strokovne uporabe prisilnih sredstev ter odpravljanje nepravilnosti pri delu na podlagi pravilnika o policijskih pooblastilih v prvem polletju 2010 ni bila ustanovljena nobena (0) komisija, ki bi raziskovala okoliščine uporab prisilnih sredstev. Pri operativnem delu in interveniranju so policisti v prvem polletju 2010 uporabili prisilna sredstva v 230 (265) primerih, oziroma v 13,2 % manj primerih kot v prvem polletju 2009. Oceno zakonitosti in strokovnosti uporab prisilnih sredstev so podali predstojniki posameznih policijskih enot. Zmanjšanje uporabe prisilnih sredstev v PU Krško je bil posledica manjše uporabe prisilnih sredstev na Policijski postaji Krško in Postaji prometne policije Krško.

V prvem polletju 2010 je bilo zaradi kaznivih dejanj, preprečitve nadaljevanja prekrškov ali drugih razlogov pridržanih 542 (589) ali 8,0 % oseb manj kot v prvem polletju 2009. Prisilna sredstva so bila uporabljena zoper 132 (174) oseb, oziroma za 24,1 % manj kot v prvem polletju 2009. Upad uporabe prisilnih sredstev je povezan predvsem z upadom števila pridržanih oseb. Zoper kršitelje so policisti večinoma uporabili najmilejši prisilni sredstvi in sicer so sredstva za vezanje in vklepanje uporabili v 129 (175) primerih, fizično silo pa so uporabili v 95 (86) primerih. Podatki kažejo na to, da sta bili pri uporabi policijskih pooblastil spoštovani načeli postopnosti in sorazmernosti.

Policisti so bili v prvem polletju 2010 pri opravljanju nalog napadeni v 6 (14) primerih, v 5 (8) primerih so bila zoper osumljence podane kazenske ovadbe. Napadi na policiste so bili izvršeni, ko so ti opravljali naloge na področju prometne varnosti, zagotavljanja reda in miru ter pri obravnavanju kaznivih dejanj. Število napadov na policiste se je zmanjšalo, saj se ni zgodil noben podoben dogodek kot v prvem polletju 2009, ko je bilo v enem primeru napadenih več policistov Policijske postaje Brežice. V napadih so bili poškodovani 3 (8) policisti, pri tem sta bila 2 (6) lahko telesno poškodovana, v 1 (1) primeru pa so bile pri policistu vidne sledi poškodb.

V prvem polletju 2010 sta bili evidentirani 2 (3) grožnji, izrečeni zoper policiste, stopnja ogroženosti je bila v obeh primerih majhna.

2.2.7. Reševanje pritožb

V prvem polletju 2010 je bilo v vseh policijskih enotah PU Krško sprejetih in obravnavanih 16 (17) pritožb zoper delo policistov. Od tega je bilo v policijskih enotah pri vodji organizacijske enote uspešno rešenih 6 (3) pritožb, 7 (5) pritožb je bilo rešenih na senatu za pritožbe, 2 (1) pritožbi sta bili zavrženi, 1 (6) pritožba pa še ni bila rešena oziroma postopek še ni bil zaključen. V zaključenih pritožbah pri vodjih organizacijskih enot je bilo pri 3 (0) pritožbah ravnanje policistov ocenjeno kot neskladno s predpisi. Od 7 (5) pritožb, ki so bile obravnavane na senatu za pritožbe, je bila 1 (0) ocenjena kot utemeljena.

Največ pritožb je bilo na področju javnega reda in miru, po organizacijskih enotah pa je bilo največ pritožb zoper policiste Postaje mejne policije Obrežje. Najpogostejši razlog za podajo pritožb je bil neprofesionalen odnos policistov do pritožnikov.

V pritožbenih postopkih zoper policiste je bilo 3 (0) policistom izrečeno opozorilo, 1 (0) policistu pa opozorilo pred redno odpovedjo pogodbe o zaposlitvi.

2.2.8. Notranje preiskave

V prvem polletju leta 2010 je PU Krško v 6 (2) primerih zoper 5 (2) policistov podala obvestila na Vrhovno državno tožilstvo, ker so se pojavili sumi, da so policisti storili kazniva dejanja.

V 4 primerih je bilo v predkazenskem postopku zbranih dovolj dokazov za sum storitve kaznivega dejanja in se zadeve nadaljujejo pred pristojnim sodiščem. V 1 primeru je bilo ugotovljeno, da ni podanih vseh znakov kaznivega dejanja in je bila prijava s sklepom zavržena z utemeljitvijo, da ne gre za sum kaznivega dejanja. V 1 primeru ni bilo mogoče ugotoviti, kdo je bil osumljenec kaznivega dejanja, kljub temeljiti preiskavi in kriminalistično-tehničnim opravilom, ki so bili izvedeni v konkretnem primeru.

Še vedno so najbolj izpostavljena kazniva dejanja 26. poglavja Kazenskega zakonika kazniva dejanja zoper uradno dolžnost in javna pooblastila, kjer izstopa kaznivo dejanje kršitev človeškega dostojanstva z zlorabo uradnega položaja ali uradnih pravic.

Na Vrhovno državno tožilstvo smo posredovali tudi 3 (2) poročila po tretjem odstavku 147. člena Zakona o kazenskem postopku, ker je bilo ugotovljeno, da dogodki ne vsebujejo vseh znakov kaznivega dejanja.

Zaradi suma storitve kaznivega dejanja so bile v 3 (0) primerih podane pobude za izredno prenehanje delovnega razmerja, v 1 (0) primeru pa je bilo delavcu izrečeno opozorilo pred redno odpovedjo delovnega razmerja. V vseh treh primerih izrednega prenehanja delovnega razmerja potekajo delovnopравни spori na Delovnem in socialnem sodišču v Brežicah.

2.2.9. Informacijska in telekomunikacijska dejavnost

V prvem polletju 2010 je bila izvedena zamenjava stacionarnih delovnih postaj na Postaji mejne policije Obrežje, mejnem prehodu Slovenska vas, Postaji mejne policije Dobova, mejnem prehodu Rigonce, mejnem prehodu Orešje ter mejnih prehodih za obmejni promet Nova vas, Stara vas, Rakovec in Planina v Podbočju. Zaradi obnove Policijske postaje Sevnica je bila za potrebe nemotenega dela zaposlenih preseljena vsa informacijska in telekomunikacijska oprema v začasne prostore, t. j. v kontejnerske enote. Opravljeni so bili redni pregledi in servisi sistemov fiksnega govornega omrežja in sistema 113 na operativno komunikacijskem centru. Nadgrajen je bil sistem radijskega omrežja TETRA. Na mejnem prehodu Rigonce in mejnem prehodu Slovenska vas je bil vgrajen in vključen videonadzorni sistem z večjo ločljivostjo.

Opravljen so bile umeritve merilnikov hitrosti v cestnem prometu in CO₂ testerjev.

2.2.10. Kadrovske in organizacijske zadeve

V PU Krško je sistemiziranih 650 delovnih mest. Na dan 30. 6. 2010 je bilo zasedenih 575 delovnih mest, kar znaša 88,5 % zasedenost.

V prvem polletju 2010 smo zaposlili 7 (4) kandidatov za policiste. Delovno razmerje je prenehalo 4 (7) delavcem PU Krško, 3 (1) delavcem je bilo izredno odpovedano delovno razmerje, 1 (6) delavka pa je sporazumno prekinila delovno razmerje. 2 (6) delavca PU Krško sta bila stalno premeščena na druge policijske uprave, znotraj PU Krško pa sta bili opravljeni 2 (10) stalni premestitvi.

V Urad za varnost in zaščito Generalne policijske uprave je bilo za obdobje šestih mesecev napotenih 10 (22) delavcev.

Izvedeni so bili usmerjeni preventivni zdravstveni pregledi javnih uslužbencev. Sektor za varnost in zdravje pri delu Urada za upravljanje s človeškimi viri MNZ je izvedel cepljenje uslužbencev PU Krško proti klopnemu meningoencefalitisu in hepatitisu B. 4 (2) delavce smo napotili na usmerjeni obdobjni preventivni zdravstveni pregled, organizirana pa je bila tudi skupna krvodajalska akcija.

V prvem polletju 2010 vodje policijskih enot niso (2) podali predloga za uvedbo disciplinskega postopka.

2.2.11. Izobraževanje, izpopolnjevanje in usposabljanje

V prvem polletju 2010 je izpopolnjevanje in usposabljanje policistov PU Krško potekalo po načrtih. Pri izvedbi usposabljanj smo dajali prednost usposabljanjem, ki so vezana na zakonske obveznosti in so nujno potrebna za operativno delo policije.

Usposabljanje policistov za izvajanje policijskih pooblastil je bilo izvedeno po programu, ki ga je pripravila Uprava uniformirane policije Generalne policijske uprave. Udeležba na teoretičnem delu usposabljanja je bila 87,1 % (78,4 %), na praktičnem delu vadbe pa 86,1 % (71,2 %). Najpogostejši vzroki za odsotnost so bili koriščenje bolniških in letnih dopustov, opravljanje nujnih operativnih nalog in pomanjkanje kadrov v policijskih enotah. Praktični del usposabljanja, ki so ga izvajali v telovadnici Policijske postaje Brežice in na rezervni letališki stezi vojaškega letališča Cerklje ob Krki, je bil izveden strokovno in kvalitetno. Teoretični del usposabljanja, ki so ga izvajala vodstva policijskih enot, pa ni bil izveden dovolj kakovostno.

Na podlagi odločbe o organizaciji in izvedbi vaj v streljanju v policiji sta bili izvedeni 2 vaji v streljanju za vse policiste v PU Krško, in sicer so se prve udeležili vsi policisti PU Krško, medtem ko so drugo vajo izvedli le tisti policisti, ki neposredno izvajajo policijska pooblastila. Kriminalisti Oddelka za organizirani kriminal Sektorja kriminalistične policije PU Krško so po programu izvedli samo eno vajo, zaradi delovnih obveznosti pa ostalih vaj niso uspeli izvesti. Usposabljanje vodnikov službenih psov za splošno in specialistično rabo je potekalo po programu Policijske akademije Generalne policijske uprave.

Različnih oblik usposabljanj, ki so bila organizirana po programu izpopolnjevanj in usposabljanj v policiji se je udeležilo 1.092 (1.389) delavcev PU Krško. Skupnih oblik usposabljanj, ki jih je organizirala Policijska akademija, se je udeležilo 871 (305) delavcev PU Krško. Individualnih oblik usposabljanj, ki so jih izvajale zunanje institucije, so se udeležilo 8 (3) delavcev. Lastnih oblik usposabljanj, ki jih je organizirala in izvedla PU Krško, se je udeležilo 213 (1.084) delavcev.

2.2.12. Finančno materialne zadeve

Z internim finančnim načrtom Policije so bile PU Krško dodeljene pravice porabe po posameznih proračunskih postavkah in projektih. Za izvajanje temeljne policijske dejavnosti je bilo odobrenih 40.000,00 evrov finančnih sredstev, katerih indeks porabe v prvem polletju 2010 je bil 118,0 %. Zaradi tega je bila pripravljena analiza in ocena potrebnih dodatnih finančnih sredstev v višini 30.000 evrov, katera je bila posredovana na MNZ. Za materialne stroške je bilo odobrenih 681.000,00 evrov, katerih indeks porabe v prvem polletju 2010 je bil 65,8 %. Za mejne prehode na zunanji meji Evropske unije je bilo odobrenih 179.000,00 evrov, katerih indeks porabe v prvem polletju 2010 je bil 55,9 %, za izvajanje kriminalistične dejavnosti pa 28.000,00 evrov, katerih indeks porabe v prvem polletju 2010 je bil 21,6 %.

V skladu s Pravilnikom o postopku oddaje javnega naročila male vrednosti in razpoložljivimi finančnimi sredstvi smo v prvem polletju 2010 izvedli 75 postopkov javnih naročil za potrebe PU Krško. Od tega jih je bilo 40,0 % izvedenih za sklenitev pogodb in 35,0 % za izdajo naročilnic.

V sklopu prenovitvenih del na PP Sevnica so se zaposleni skupaj z informacijsko in telekomunikacijsko opremo preselili v kontejnerje. Urejen je bil tudi skupen prostor v garažnih prostorih. Zaradi dotrajanosti so bile prenovljene sanitarije v 3. nadstropju PU Krško in keramika na vhodu v PU Krško.

Z namenom racionalizacije stroškov vzdrževanja vozil je bila opravljena analiza in ocena stanja vozil, iz katere je bilo razvidno, da 22 od skupno 121 vozil izpolnjuje kriterij izločitve. Terenska vozila znamke Nissan Terrano so se zaradi visokega stroška vzdrževanja po sklepu ožjega strokovnega kolegija direktorja PU Krško lahko uporabljala samo za nujne primere, saj smo v prvem polletju 2010 za vzdrževanje službenih vozil porabili že 84,0 % predvidenih sredstev. Prav tako so se izvajali redni pregledi službenih vozil po posameznih enotah, da bi se izboljšalo stanje uporabe in vzdrževanja službenih vozil.

2.2.13. Mednarodno sodelovanje

Na dvostranski ravni so bila 3 (2) delovna srečanja s predstavniki PU Zagrebačka in PU Krapinsko-Zagorska, katerih cilj je bil predvsem preprečevanje nedovoljenih migracij, preprečevanje, odkrivanje in preiskovanje čezmejne kriminalitete ter izvajanje sporazuma o vračanju oseb. Na teh delovnih srečanjih je bila tema pogovorov tudi opravljanje mejne kontrole na mejnih prehodih, izvajanje sporazuma o policijskem sodelovanju, še posebej protokola o mešanih patroljah in neškodljivem tranzitu ter izvajanje sporazuma o obmejnem prometu in sodelovanju. Na podlagi protokola o mešanih patroljah je bilo izvedenih 70 (71) mešanih patrolj na obeh straneh državne meje, in sicer 35 (36) na ozemlju Republike Slovenije in 35 (35) na ozemlju Republike Hrvaške.

Postaja mejne policije Obrežje in Postaja mejne policije Dobova sta dnevno preverjali listine, osebe in vozila pri nemških varnostnih organih v Kontaktstelle Freilassing ter pri italijanskih in hrvaških varnostnih organih. Preverjanje oseb, listin in prevoznih sredstev se je izvajalo tudi preko Trilateralnega centra Vrata Megvarje.

Na Postaji mejne policije Obrežje je deloval Focal Point Office, v katerem so potekale 3 (4) misije. V njih je delovalo 7 (4) tujih policijskih uradnikov.

2.2.14. Odnosi z javnostmi

Mediji in javnost so bili redno obveščani z dnevnimi obvestili o dogodkih v pretekli noči ter o dogodkih minulega vikenda. Pripravljena so bila tudi številna preventivna obvestila za večjo varnost občanov. Operativno komunikacijski center PU Krško je v jutranjih javljanj poslušalce radijskih postaj obveščal o stanju in prevoznosti cest in prometom na mejnih prehodih ter varnostno pomembnejših dogodkih na območju policijske uprave Krško.

V prvem polletju 2010 je PU Krško organizirala 2 (3) novinarski konferenci. Prva je bila povezana z odmevnim umorom in poskusom samomora v družinskem okolju, druga pa z uspešno zaključenim večmesečnim delom na področju prepovedanih drog. V drugem primeru je na konferenci sodeloval še vodja Sektorja kriminalistične policije v PU Krško.

2.2.15. Dejavnost specializiranih policijskih enot

V prvem polletju 2010 Posebna policijska enota PU Krško ni bila (4) sklicana zaradi varnostne dogodke, je bil pa zaradi usposabljanja v 3krat (3-krat) sklican njen II. sestav. Po odrejenih sklicih je bila prisotnost pripadnikov II. sestava Posebne policijske enote PU Krško, 89,5 % (83,0 %) oziroma za 6,4 % boljša kot v enakem obdobju lanskega leta.

Andrej ZBAŠNIK
DIREKTOR UPRAVE
VIŠJI POLICIJSKI SVETNIK

PRILOGA 1: STATISTIČNI PODATKI²

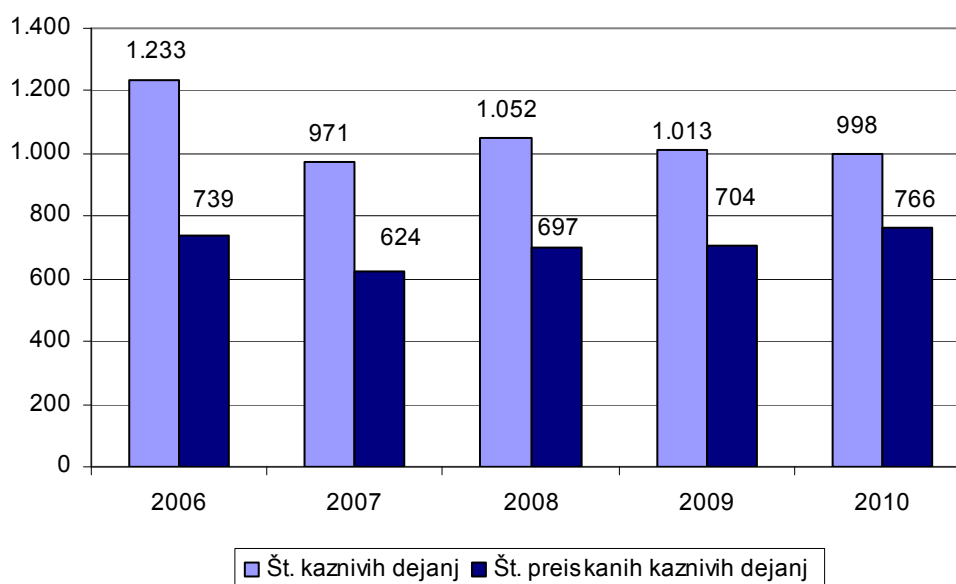
PREPREČEVANJE, ODKRIVANJE IN PREISKOVANJE KRIMINALITETE

Kazniva dejanja, za katera je policija vložila kazensko ovadbo ali poročilo v dopolnitev kazenske ovadbe

	2006	2007	2008	2009	2010
Št. kaznivih dejanj	1.233	971	1.052	1.013	998
Št. preiskanih kaznivih dejanj	739	624	697	704	766
Delež preiskanih kaznivih dejanj (v %)	59,9	64,3	66,3	69,5	76,8
Št. kaznivih dejanj, ki jih je odkrila policija	323	244	360	341	400
Delež kaznivih dejanj, ki jih je odkrila policija (v %)	26,2	25,1	34,2	33,7	40,1

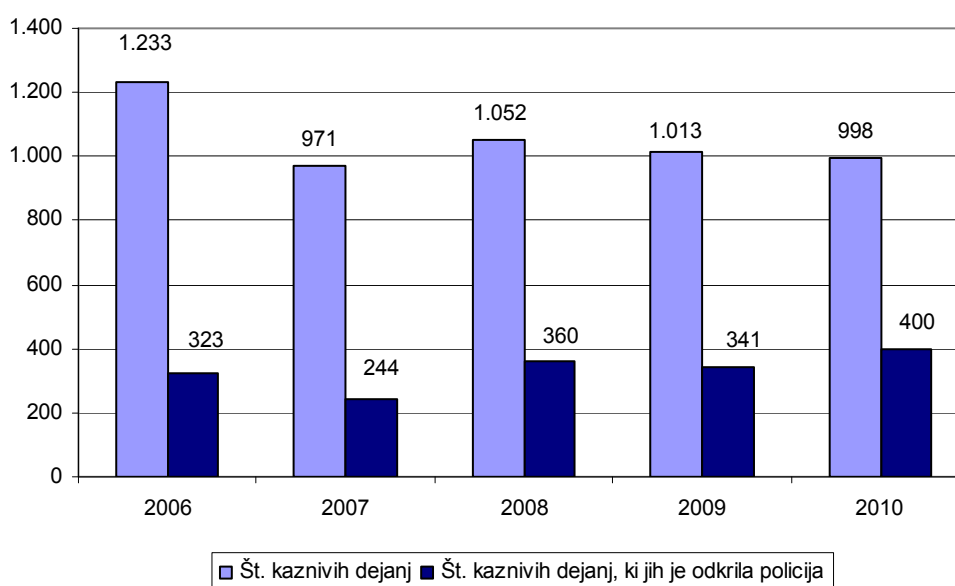
* Kazniva dejanja, katerih posledica je bila prometna nesreč, niso vključena.

Preiskana kazniva dejanja



² Nekateri primerjalni statistični podatki se zaradi uvedbe dodatne kontrole pri njihovi obdelavi nekoliko razlikujejo od podatkov v prejšnjih letnih poročilih. Znak v tabelah » - « pomeni, da ni pojava, znak » ...« pa, da ni podatka ali izračun ni smiseln.

Kazniva dejanja, ki jih je odkrila policija



Kazniva dejanja iz prejšnjih let*

Vrsta kriminalitete	Št. kaznivih dejanj	Št. preiskanih kaznivih dejanj	Škoda (v 1.000 EUR)
Celotna splošna	1	1	4.537,0
gospodarska	-	-	-
Organizirana	-	-	-
Mladolletniška	-	-	-

*Kazniva dejanja, statistično prikazana v prejšnjih letih, katerih preiskovanje se je nadaljevalo v prvem polletju 2010.

Kazniva dejanja po enotah

Enota	Št. kaznivih dejanj		Porast/ upad (v %)	Št. preiskanih kaznivih dejanj		Delež preiskanih kaznivih dejanj (v %)		Št. kaznivih dejanj, ki jih je odkrila policija		Delež kaznivih dejanj, ki jih je odkrila policija (v %)	
	2009	2010		2009	2010	2009	2010	2009	2010	2009	2010
PMP Dobova	25	17	...	25	16	100,0	94,1	25	16	100,0	94,1
PMP Obrežje	120	220	83,3	120	216	100,0	98,2	117	216	97,5	98,2
PP Brežice	228	223	-2,2	119	142	52,2	63,7	40	21	17,5	9,4
PP Krško	349	310	-11,2	228	212	65,3	68,4	27	35	7,7	11,3
PP Sevnica	147	124	-15,6	74	79	50,3	63,7	12	23	8,2	18,5
SKP PU Krško	144	104	-27,8	138	101	95,8	97,1	120	89	83,3	85,6
Skupaj	1.013	998	-1,5	704	766	69,5	76,8	341	400	33,7	40,1

Posledice kaznivih dejanj

Posledice	2006	2007	2008	2009	2010
Št. mrtvih	-	2	3	-	1
Št. hudo poškodovanih	6	3	1	3	6
Št. lahko poškodovanih	34	55	44	34	31
Škoda (v 1.000 EUR)	1.450,0	877,5	1.018,5	940,3	692,3

Kazniva dejanja brez pravne podlage za pregon

Vrsta kriminalitete	2006	2007	2008	2009	2010
Celotna	319	279	339	301	299
splošna	293	259	307	271	277
gospodarska	26	20	32	30	22
Organizirana	1	-	1	-	1
Mladoletniška	2	6	10	1	6

Zaključni dokumenti obravnavanih kaznivih dejanj

Vrsta zaključnega dokumenta	2009	2010	Porast/upad (v %)
Št. kazenskih ovadb	764	793	3,8
Št. poročil o dopolnitvi kazenske ovadbe (148/9 ZKP)	246	255	3,7
Št. poročil o dejanjih brez pravne podlage za pregon (148/10 ZKP)	301	296	-1,7

Struktura ovadenih oseb

	2009		2010		Porast/upad (v %)
	št. oseb	delež (v %)	št. oseb	delež (v %)	
Spol	505	100,0	599	100,0	18,6
moški	430	85,1	501	83,6	16,5
ženski	75	14,9	98	16,4	30,7
Starost	505	100,0	599	100,0	18,6
14 do 17 let	18	3,6	22	3,7	...
18 do 20 let	33	6,5	27	4,5	-18,2
21 do 30 let	153	30,3	157	26,2	2,6
31 do 40 let	124	24,6	169	28,2	36,3
41 do 50 let	91	18,0	119	19,9	30,8
51 let in več	86	17,0	103	17,2	19,8
neznano	-	...	2	0,3	...
Državljanstvo	505	100,0	599	100,0	18,6
Bolgarija	25	5,0	35	5,8	40,0
Bosna in Hercegovina	21	4,2	28	4,7	...
Hrvaška	22	4,4	19	3,2	...
Slovenija	316	62,6	383	63,9	21,2
Srbija	32	6,3	42	7,0	31,3
druge države	89	17,6	92	15,4	3,4
Pravne osebe	3	100,0	12	100,0	...

*Vrste kriminalitete**

Vrsta kriminalitete	2006	2007	2008	2009	2010
Celotna	1.233	971	1.052	1.013	998
splošna	1.142	926	1.002	959	864
gospodarska	91	45	50	54	134
Organizirana	14	19	21	45	33
Mladoletniška	57	75	33	20	35

* Zaradi spremenjene klasifikacije kaznivih dejanj na splošno in gospodarsko kriminaliteto se podatki nekoliko razlikujejo od podatkov, prikazanih v prejšnjih poročilih o delu policije.

Kazniva dejanja zoper življenje in telo

Vrsta kaznivega dejanja	Št. kaznivih dejanj		Porast/ upad (v %)	Št. preiskanih kaznivih dejanj		Delež preiskanih kaznivih dejanj (v %)	
	2009	2010		2009	2010	2009	2010
Uboj - skupaj	1	3	...	1	3	100,0	100,0
dokončan	-	1	...	-	1	...	100,0
poskus	1	2	...	1	2	100,0	100,0
Umor - skupaj	-	-	...	-	-
dokončan	-	-	...	-	-
poskus	-	-	...	-	-
Posebno huda telesna poškodba	-	-	...	-	-
Huda telesna poškodba	3	4	...	3	4	100,0	100,0
Lahka telesna poškodba	28	28	0,0	26	27	92,9	96,4
Druga kazniva dejanja	5	1	...	5	1	100,0	100,0
Skupaj	37	36	-2,7	35	35	94,6	97,2

Kazniva dejanja zoper spolno nedotakljivost

Vrsta kaznivega dejanja	Št. kaznivih dejanj		Porast/ upad (v %)	Št. preiskanih kaznivih dejanj		Delež preiskanih kaznivih dejanj (v %)	
	2009	2010		2009	2010	2009	2010
Posilstvo - skupaj	1	1	...	1	1	100,0	100,0
dokončano	1	1	...	1	1	100,0	100,0
poskus	-	-	...	-	-
Spolno nasilje	2	1	...	2	1	100,0	100,0
Kršitev spolne nedotakljivosti z zlorabo položaja	-	-	...	-	-
Spolni napad na osebo, mlajšo od 15 let	2	-	...	2	-	100,0	...
Prikazovanje, izdelava, posest in posredovanje pornografskega gradiva	-	-	...	-	-
Druga kazniva dejanja	-	-	...	-	-
Skupaj	5	2	...	5	2	100,0	100,0

Kazniva dejanja zoper zakonsko zvezo, družino in otroke

Vrsta kaznivega dejanja	Št. kaznivih dejanj		Porast/ upad (v %)
	2009	2010	
Odvzem mladoletne osebe	-	1	...
Nasilje v družini	38	35	-7,9
Zanemarjanje otroka in surovo ravnanje	23	22	...
Druga kazniva dejanja	4	3	...
Skupaj	65	61	-6,2

*Kazniva dejanja zoper premoženje**

Vrsta kaznivega dejanja	Št. kaznivih dejanj		Porast/ upad (v %)	Št. preiskanih kaznivih dejanj		Delež preiskanih kaznivih dejanj (v %)	
	2009	2010		2009	2010	2009	2010
Poškodovanje tuje stvari	50	47	-6,0	19	17	38,0	36,2
Tatvina - skupaj**	287	260	-9,4	82	103	28,6	39,6
vlom	63	54	-14,3	15	13	23,8	24,1
drzna tatvina	-	-	...	-	-
tatvina motornega vozila	-	1	...	-	-	...	0,0
druge tatvine	224	205	-8,5	67	90	29,9	43,9
Rop	7	1	...	6	-	85,7	0,0
Roparska tatvina	1	-	...	1	-	100,0	...
Zatajitev	31	19	...	18	14	58,1	73,7
Klasična goljufija	57	64	12,3	53	60	93,0	93,8
Požig	2	2	...	1	2	50,0	100,0
Druga kazniva dejanja	20	33	65,0	20	31	100,0	93,9
Skupaj	455	426	-6,4	200	227	44,0	53,3

* Kazniva dejanja zoper premoženje, brez istovrstnih kaznivih dejanj gospodarske kriminalitete.

** Kazniva dejanja po 204. in 205. čl. Kazenskega zakonika.

Mladoletniška kriminaliteta

Vrsta kaznivega dejanja	Št. kaznivih dejanj	
	2009	2010
Uboj	-	-
Umor	-	-
Lahka telesna poškodba	4	1
Huda telesna poškodba	-	-
Posilstvo	-	-
Spolno nasilje	-	-
Spolni napad na osebo, mlajšo od 15 let	-	-
Prikazovanje, izdelava, posest in posredovanje pornografskega gradiva	-	-
Neupravičena proizvodnja in promet s prepovedanimi drogami, nedovoljenimi snovmi v športu in predhodnimi sestavinami za izdelavo prepovedanih drog	-	-
Omogočanje uživanja prepovedanih drog ali nedovoljenih snovi v športu	-	-
Tatvina	5	18
Velika tatvina	2	6
Rop	1	-
Goljufija	-	1
Izsiljevanje	-	1
Druga kazniva dejanja	8	8
Skupaj	20	35

Gospodarska kriminaliteta

Vrsta kaznivega dejanja	Št. kaznivih dejanj		Porast/ upad (v %)	Škoda (v 1.000 EUR)		Porast/ upad (v %)
	2008	2009		2008	2009	
Goljufija	1	-	...	157,0	-	...
Oderušstvo	-	-	...	-	-	...
Lažni stečaj	-	-	...	-	-	...
Goljufija na škodo Evropske skupnosti	-	-	...	-	-	...
Uporaba ponarejene bančne, kreditne ali druge kartice	-	1	...	-	-	...
Poslovna goljufija	23	25	...	218,8	153,2	-30,0
Ponaređitev ali uničenje poslovnih listin	14	7	...	-	-	...
Zloraba položaja ali zaupanja pri gospodarski dejavnosti	1	-	...	-	-	...
Poneverba in neupravičena uporaba tujega premoženja	4	3	...	0,9	22,6	...
Pranje denarja	-	-	...	-	-	...
Izdaja nekritega čeka in zloraba bančne ali kreditne kartice	-	-	...	-	-	...
Davčna zatajitev	-	-	...	-	-	...
Druga kazniva dejanja	11	98	...	8,1	48,5	...
Skupaj	54	134	148,1	384,8	224,3	-41,7

Organizirana kriminaliteta

Vrsta kaznivega dejanja	Št. kaznivih dejanj	
	2009	2010
Uboj	-	-
Umor	-	-
Lahka telesna poškodba	-	-
Huda telesna poškodba	-	-
Prepovedano prehajanje meje ali ozemlja države	10	-
Ponarejanje denarja	-	-
Nedovoljena proizvodnja in promet orožja ali eksplozivov	-	-
Zloraba prostitucije	-	-
Neupravičena proizvodnja in promet s prepovedanimi drogami, nedovoljenimi snovmi v športu in predhodnimi sestavinami za izdelavo prepovedanih drog	35	28
Omogočanje uživanja prepovedanih drog ali nedovoljenih snovi v športu	-	-
Tatvina	-	-
Velika tatvina	-	2
Rop	-	-
Goljufija	-	-
Izsiljevanje	-	-
Druga kazniva dejanja	-	3
Skupaj	45	33

Druge oblike kriminalitete

Vrsta kaznivega dejanja		Št. kaznivih dejanj		Porast/ upad (v %)	Št. ovadenih osumljencev		Porast/ upad (v %)
		2009	2010		2009	2010	
Računalniška kriminaliteta	vdor v poslovni informacijski računalniški sistem	-	-	...	-	-	...
	kršitev materialnih avtorskih pravic na internetu	-	-	...	-	-	...
	napad na informacijski sistem	2	1	...	-	1	...
	izdelovanje in pridobivanje orožja ali pripomočkov za vdor ali napad na informacijski sistem	-	-	...	-	-	...
	skupaj	2	1	...	-	1	...
Zloraba prepovedanih drog	nepravilna proizvodnja in promet s prepovedanimi drogami, nedovoljenimi snovmi v športu in predhodnimi sestavinami za izdelavo prepovedanih drog	64	45	-29,7	142	63	-55,6
	omogočanje uživanja prepovedanih drog ali nedovoljenih snovi v športu	3	1	...	4	1	...
	skupaj	67	46	-31,3	146	64	-56,2
Nedovoljena proizvodnja in promet orožja ali eksplozivov		4	2	...	3	2	...
Prepovedano prehajanje meje ali ozemlja države		13	1	...	45	-	...
Ponarejanje denarja		37	18	-51,4	4	2	...
Zloraba prostitucije in trgovina z ljudmi	zloraba prostitucije	-	-	...	-
	spravljanje v suženjsko razmerje	-	-	...	-
	trgovina z ljudmi	-	-	...	-
	skupaj	-	-	...	-
Korupcijska kazniva dejanja	kršitev proste odločitve volivcev	-	-	...	-
	sprejemanje podkupnine pri volitvah	-	-	...	-
	nedovoljeno sprejemanje daril	-	-	...	-
	nedovoljeno dajanje daril	-	-	...	-
	jemanje podkupnine	-	2	...	-
	dajanje podkupnine	1	-	...	1
	sprejemanje koristi za nezakonito posredovanje	-	-	...	-
	dajanje daril za nezakonito posredovanje	-	-	...	-
	skupaj	1	2	...	1
Tihotapstvo		-	-	-	...
Druge oblike ogrožanja varnosti	izsiljevanje	2	5	...	2
	ogrožanje varnosti	65	61	-6,2	68	61	-10,3
	povzročitev splošne nevarnosti	1	3	...	-	2	...
	ugrabitve	-	-	...	-	-	...
	protipraven odvzem prostosti	-	-	...	-	-	...
	skupaj	68	69	1,5	70	68	-2,9

Zasežene prepovedane droge

Vrsta zasežene prepovedane droge	Merska enota	2009	2010
Amfetamin	g	73,8	-
	ml	-	-
	tbl	-	-
Benzodiazepini	g	-	-
	ml	-	-
	tbl	18,5	20,0
Ekstazi	g	1,5	-
	tbl	-	-
Heroin	g	11.002,1	2.457,3
	ml	-	50,0
Kokain	g	0,2	20,0
	ml	-	-
Konoplja - rastlina	g	-	-
	kos	1,4	57,0
Konoplja - rastlina (marihuana)	g	110.780,7	89,2
Konoplja - smola (hašiš)	g	-	-
Metadon	g	-	-
	ml	410,0	-
	tbl	70,0	-
Metamfetamin	g	-	-
	tbl	-	-

Preiskovalna dejanja in drugi ukrepi pri preiskovanju kaznivih dejanj

	2009	2010	Porast/upad (v %)
Št. ogledov kraja kaznivega dejanja	213	77	-63,8
Št. hišnih preiskav	32	12	...
Št. osebnih preiskav	1	6	...
Št. zasegov predmetov	332	393	18,4
Št. policijskih zaslišanj	11	7	...
Št. prikritih preiskovalnih ukrepov	-	-	...
Št. oseb, zoper katere so bili odrejeni prikriti preiskovalni ukrepi	-	-	...

VZDRŽEVANJE JAVNEGA REDA IN ZAGOTAVLJANJE SPLOŠNE VARNOSTI LJUDI IN PREMOŽENJA

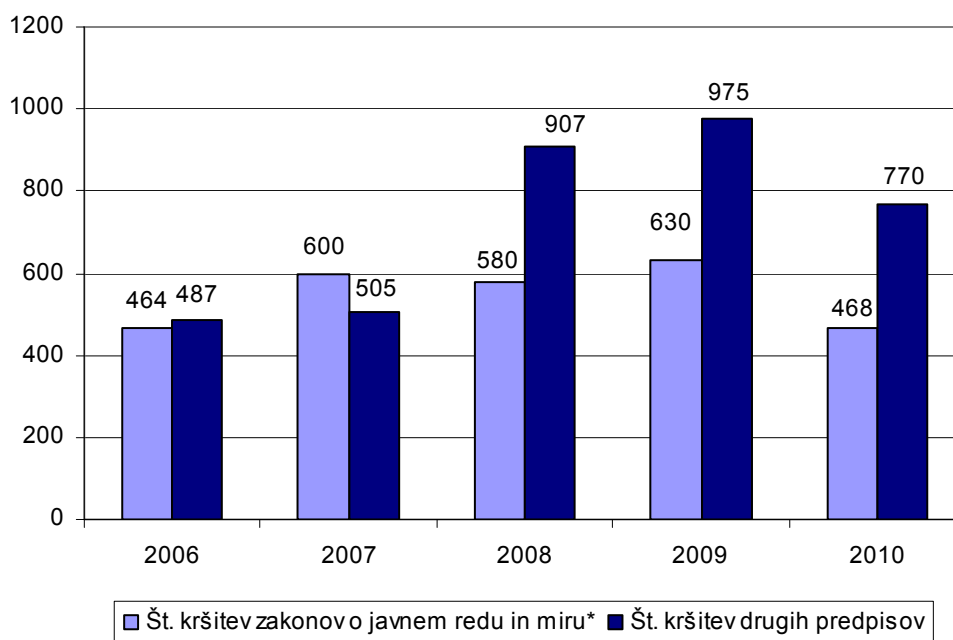
Kršitve predpisov o javnem redu

	2006	2007	2008	2009	2010
Št. kršitev zakonov o javnem redu in miru*	464	600	580	630	468
Št. kršitev drugih predpisov**	487	505	907	975	770
Skupaj	951	1.105	1.487	1.605	1.238

* Kršitve Zakona o prekrških zoper javni red in mir (ZJRM) in Zakona o varstvu javnega reda in miru (ZJRM-1), ki je začel veljati 21. 7. 2006.

** Kršitve zakonodaje s področja cestnega prometa niso vključene.

Kršitve predpisov o javnem redu



* Kršitve Zakona o prekrških zoper javni red in mir (ZJRM) ter Zakona o varstvu javnega reda in miru (ZJRM-1), ki je začel veljati 21. 7. 2006.

Kršitve predpisov o javnem redu po enotah

Enota	Št. kršitev zakona o varstvu javnega reda in miru		Porast/upad (v %)	Št. kršitev drugih predpisov*		Porast/upad (v %)	Skupaj		Porast/upad (v %)
	2009	2010		2009	2010		2009	2010	
Enota vodnikov službenih psov	-	2	...	5	1	...	5	3	...
PMP Dobova	2	-	...	188	151	-19,7	190	151	-20,5
PMP Obrežje	6	3	...	495	462	-6,7	501	465	-7,2
PP Brežice	151	122	-19,2	132	67	-49,2	283	189	-33,2
PP Krško	311	202	-35,0	91	58	-36,3	402	260	-35,3
PP Sevnica	126	120	-4,8	51	23	-51,0	177	143	-18,1
PPP Krško	34	19	-44,1	13	8	...	47	27	-42,6
Skupaj	630	468	-25,7	975	770	-21,0	1.605	1.238	-22,9

* Kršitve zakonodaje s področja cestnega prometa niso vključene.

Struktura kršiteljev predpisov o javnem redu

	Št. kršiteljev	
	2009	2010
Spol		
moški	972	769
ženski	336	330
neznani*	171	55
Starost		
14 do 17 let	23	16
18 do 24 let	270	215
25 do 34 let	366	308
35 do 44 let	286	228
45 do 54 let	206	174
55 do 64 let	118	117
65 let in več	39	40
neznana*	171	55
Državljanstvo		
slovensko	584	453
tuje	721	645
neznano*	174	55
Pravne osebe	9	5

* Zakon o prekrških (ZP-1) od 1. 1. 2005 ne dovoljuje več evidentiranja osebnih podatkov o opozorjenih osebah.

Kršitve zakona o varstvu javnega reda in miru

Kršitve	Št. kršitev		Porast/upad (v %)
	2009	2010	
Izzivanje ali spodbujanje k pretepu (6/1 ZJRM-1)	72	68	-5,6
Udarjanje (6/2 ZJRM-1)	41	33	-19,5
Pretepanje (6/3 ZJRM-1)	27	7	...
Nasilje v družini (6/4 ZJRM-1 v povezavi s 6/1, 6/2 in 6/3 ZJRM-1)	96	92	-4,2
Prepiranje, vpitje ali nedostojno vedenje (7/1 ZJRM-1)	123	89	-27,6
Nedostojno vedenje do uradne osebe (7/2 ZJRM-1)	90	50	-44,4
Motenje nočnega miru s hrupom (8/1 ZJRM-1)	10	12	...
Povzročanje hrupa z akustičnimi aparati (8/2 ZJRM-1)	22	13	...
Vsiljivo ali žaljivo nadlegovanje z beračenjem na javnem kraju (9 ZJRM-1)	9	4	...
Prenočevanje na javnem kraju (10 ZJRM-1)	3	-	...
Vandalizem (16 ZJRM-1)	1	2	...
Vzbujanje nestrpnosti (20 ZJRM-1)	-	-	...
Prepoved zadrževanje mlajšim od 16 let v gostinskih obratih in na prireditvah (21/2 ZJRM-1)	-	2	...
Neupoštevanje odredbe uradne osebe (22/1 ZJRM-1)	62	48	-22,6
Druge kršitve	74	48	-32,4
Skupaj	630	468	-25,7

Kraj kršitev zakona o varstvu javnega reda in miru

Kraj	Št. kršitev		Porast/upad (v %)
	2009	2010	
Cesta, ulica, trg	218	123	-43,6
Stanovanje	198	206	4,0
Gostinski objekt	85	56	-34,1
Javni shod, prireditev	2	6	...
Drug kraj	127	77	-39,4
Skupaj	630	468	-25,7

Kršitve drugih predpisov o javnem redu

Predpisi	Št. kršitev		Porast/upad (v %)
	2009	2010	
Zakon o tujcih	703	614	-12,7
Zakon o proizvodnji in prometu s prepovedanimi drogami	51	24	-52,9
Zakon o osebnih izkaznicah	5	3	...
Zakon o prijavi prebivališča	20	20	...
Zakon o nadzoru državne meje	38	26	-31,6
Zakon o omejevanju porabe alkohola	22	10	...
Zakon o zaščiti živali	48	19	-60,4
Zakon o orožju	34	28	-17,6
Zakon o javnih zbiranjih	23	8	...
Zakon o osebnem imenu	5	1	...
Zakon o zasebnem varovanju	1	1	...
Drugi predpisi	25	18	...
Skupaj	975	772	-20,8

Zaseženo in najdeno orožje

Vrsta orožja	Merska enota	Zaseženo orožje*		Najdeno orožje	
		2009	2010	2009	2010
Plinsko orožje	kos	3	1	-	1
Hladno orožje	kos	31	13	-	3
Lovsko orožje	kos	4	6	1	-
Zračno orožje	kos	-	-	-	-
Pištola	kos	8	3	2	1
Puška	kos	11	-	-	1
Drugo orožje	kos	-	-	1	-
Del orožja	kos	17	2	-	2
Bomba	kos	15	-	-	-
Ostro strelivo	kos	3.676	660	139	30
Lovsko strelivo	kos	70	117	63	1
Plinsko strelivo	kos	111	1	-	4
Manevrski naboji	kos	468	17	-	-
Eksploziv	g	411	-	-	-
Vžigalnik	kos	3	1	-	1
Vžigalna vrvica	m	1	-	-	-
Minskoeksplozivno sredstvo	kos	-	3	-	-

* Število zaseženih kosov orožja zaradi kaznivega dejanja ali prekrška.

Dogodki, povezani z orožjem

	Št. dogodkov	
	2009	2010
Pobude za uvedbo upravnega postopka za odvzem orožja	2	2
Poškodbe z orožjem	-	-

Kršitve javnega reda in postopki policije po zakonu o prekrških

Postopki	Št. kršitev zakona o varstvu javnega reda in miru		Št. kršitev zakona o tujcih		Št. kršitev zakona o nadzoru državne meje		Št. kršitev drugih predpisov o javnem redu*		Skupaj		Porast/upad (v %)
	2009	2010	2009	2010	2009	2010	2009	2010	2009	2010	
Opozorilo	85	27	29	12	8	4	53	17	175	60	-65,7
Plačilni nalog	202	119	630	579	25	14	51	31	908	743	-18,2
Posebni plačilni nalog	276	277	40	20	4	2	3	4	323	303	-6,2
Odločba v hitrem postopku	45	33	1	-	-	1	123	73	169	107	-36,7
Obdolžilni predlog	22	12	3	3	1	5	4	5	30	25	-16,7
Predlog drugemu prekrškovnemu organu	-	-	-	-	-	-	33	49	33	49	48,5

* Kršitve zakonodaje s področja cestnega prometa niso vključene.

Kršitve zakonodaje ter vložena pravna sredstva v hitrem postopku in predlogi za uklonilni zapor po zakonu o prekrških

Pravno sredstvo in predlog za uklonilni zapor	Št. kršitev zakona o varstvu javnega reda in miru		Št. kršitev zakona o tujcih		Št. kršitev zakona o nadzoru državne meje		Št. kršitev drugih predpisov o javnem redu*		Skupaj		Porast/upad (v %)
	2009	2010	2009	2010	2009	2010	2009	2010	2009	2010	
Zahteva za sodno varstvo zaradi izdanega plačilnega naloga	20	20	5	-	4	3	4	2	33	25	-24,2
Zahteva za sodno varstvo zaradi odločbe v hitrem postopku	31	20	-	-	-	-	19	17	50	37	-26,0
Ugovor zaradi izdanega posebnega plačilnega naloga	62	36	-	-	-	1	1	1	63	38	-39,7
Predlog za uklonilni zapor	13	21	-	-	-	-	38	37	51	58	13,7

* Kršitve zakonodaje s področja cestnega prometa niso vključene.

Ukrepi policistov zaradi prekrškov

Vrsta ukrepa	2009	2010
Št. pridržanih oseb*		
pridržane do 48 ur (43/2 čl. ZPol)	25	18
pridržane do 24 ur (43/1 čl. ZPol)	2	-
pridržane s privedbo (110/2 čl. ZP-1)	-	1
pridržane do streznitve (109/2 čl. ZP-1)	44	32
pridržane zaradi vožnje pod vplivom alkohola ali odklonitve strokovnega pregleda (238.b čl. ZVCP)	282	206
privedene na sodišče (110/1 čl. ZP-1)	18	7
Št. opravljenih preiskav		
hišne	6	3
osebne	1	-
Št. privedb z odredbo		
na sodišče	106	106
inšpekcijskim službam	-	-
upravnemu organu	-	1
drugim upravičencem	-	-
Št. drugih ukrepov		
neuspešne hišne preiskave**	6	13
intervencije***	920	661
prepoved približevanja dol. kraju oz. osebi	17	15

* Število oseb, pridržanih zaradi prekrškov, ne glede na delovno področje (javni red, cestni promet idr.).

** Pri neuspešnih hišnih preiskavah predmeti prekrška niso bili najdeni, zato je bil predlog sodišču preklican.

*** Upoštevane so samo intervencije zaradi zaprosil za posredovanje.

Nesreče in drugi dogodki

Vrsta dogodka	2009	2010
Št. delovnih nesreč	8	18
Št. požarov	22	15
Št. poskusov samomora	13	10
Št. samomorov	11	5
Št. iskanj pogrešanih oseb	1	1
Št. primerov onesnaženja in ogrožanja okolja	-	1
Št. utopitev	-	1
Št. nesreč na smučiščih*	-	-
Št. gorskih nesreč	-	-
Št. nesreč v zračnem prostoru	-	-
Št. nesreč in izrednih dogodkov v železniškem prometu	1	-
Št. nesreč na vodah	-	-

* V skladu z določili Zakona o varnosti na smučiščih je upravljavec smučišča dolžan obveščati policijo samo o tistih dogodkih, v katerih so bili udeleženci hudo telesno poškodovani ali je nastopila smrt. Vključene pa so tudi nesreče na smučiščih z lahкими telesnimi poškodbami, o katerih je bila obveščena policija.

Pomoč policije drugim upravičencem

Upravičenci	Št. pomoči	
	2009	2010
Zdravstvene ustanove	17	11
Sodišča	3	1
Inšpekcijske službe	4	-
Centri za socialno delo	2	2
Drugi upravičenci	-	-
Skupaj	26	14

ZAGOTAVLJANJE VARNOSTI CESTNEGA PROMETA

Kršitve, ugotovljene pri nadzoru cestnega prometa

Predpisi	Št. kršitev		Porast/upad (v %)
	2009	2010	
Zakon o varnosti cestnega prometa	11.852	8.830	-25,5
Zakon o delovnem času in obveznih počitkih mobilnih delavcev ter o zapisovalni opremi v cestnih prevozih	342	412	20,5
Zakon o javnih cestah	29	63	117,2
Zakon o prevozih v cestnem prometu	1	27	...
Zakon o prevozu nevarnega blaga	11	23	...
Zakon o obveznih zavarovanjih v prometu	2	10	...
Skupaj	12.237	9.365	-23,5

Kršitve prometne zakonodaje in postopki policije po zakonu o prekrških

Postopek	Št. kršitev		Porast/upad (v %)
	2009	2010	
Opozorilo	1.566	541	-65,5
Plačilni nalog	9.594	7.726	-19,5
Posebni plačilni nalog	284	288	1,4
Izdaja odločbe v hitrem postopku	76	112	47,4
Obdolžilni predlog	714	665	-6,9
Predlog drugemu prekrškovnemu organu	3	33	...

Kršitve zakonodaje ter vložena pravna sredstva v hitrem postopku in predlogi za uklonilni zapor po zakonu o prekrških

Postopek	Št. kršitev		Porast/upad (v %)
	2009	2010	
Zahteva za sodno varstvo zaradi izdanega plačilnega naloga	317	343	8,2
Zahteva za sodno varstvo zaradi odločbe v hitrem postopku	34	52	52,9
Ugovor zaradi izdanega posebnega plačilnega naloga	44	17	-61,4
Predlog za uklonilni zapor	4	15	...

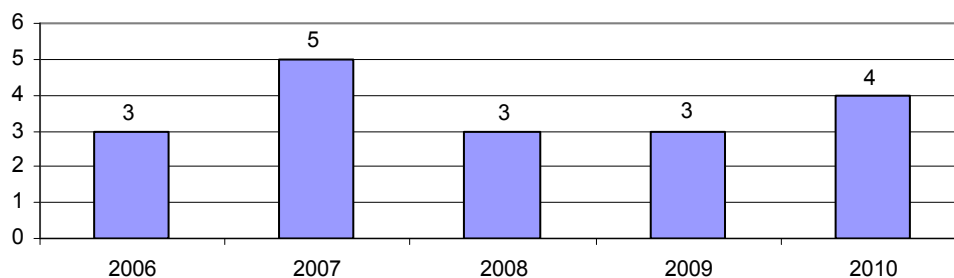
Najpogostejši ukrepi policistov pri nadzoru cestnega prometa

Vrsta ukrepa	2009	2010	Porast/upad (v %)
Št. odrejenih alkotestov	8.484	7.060	-16,8
pozitiven	529	446	-15,7
negativen	7.937	6.604	-16,8
odklonjen	17	10	...
Št. odrejenih strokovnih pregledov zaradi alkohola	22	37	...
pozitiven	10	24	...
negativen	3	5	...
odklonjen	7	4	...
Št. odrejenih strokovnih pregledov zaradi prepovedanih drog	29	22	-24,1
pozitiven	15	11	...
negativen	6	5	...
odklonjen	8	4	...
Št. pridržanj	282	206	-27,0
po ZVCP-1	282	206	-27,0
po ZP-1	-	-	...
Št. začasnih odvzemov vozniških dovoljenj	385	355	-7,8
Št. zasegov motornih vozil	23	55	139,1
po ZVCP-1	20	51	155,0
po ZP-1	3	4	...
Št. privedb na oddelke za prekrške na okrajnih sodiščih	-	2	...

Prometne nesreče in posledice

Leto	Prometne nesreče				Posledice		
	št. vseh nesreč	št. nesreč s smrtnim izidom	št. nesreč s telesnimi poškod.	št. nesreč z mater. škodo	št. mrtvih	št. hudo telesno poškod.	št. lahko telesno poškod.
2006	380	3	106	271	3	21	116
2007	375	5	127	243	5	22	145
2008	280	3	90	187	3	9	118
2009	260	3	70	187	3	5	90
2010	308	4	81	223	4	16	94
Porast/upad 2009/2010 (v %)	18,5	...	15,7	19,3	4,4

Mrtvi v prometnih nesrečah



Prometne nesreče in posledice na območju policijskih enot

Območje	Leto	Prometne nesreče				Posledice		
		št. vseh nesreč	št. nesreč s smrtnim izidom	št. nesreč s telesnimi poškod.	št. nesreč z mater. škodo	št. mrtvih	št. hudo telesno poškod.	št. lahko telesno poškod.
PP Brežice	2009	87	-	20	67	-	4	24
	2010	111	-	27	84	-	9	22
PP Krško	2009	105	2	25	78	2	-	32
	2010	130	2	40	88	2	4	50
PP Sevnica	2009	68	1	25	42	1	1	34
	2010	67	2	14	51	2	3	22
Skupaj	2009	260	3	70	187	3	5	90
	2010	308	4	81	223	4	16	94

Alkoholizirani povzročitelji prometnih nesreč in povprečna stopnja alkoholiziranosti

Nesreče	Št. vseh povzročiteljev		Št. alkoholiziranih povzročiteljev		Delež alkoholiziranih povzročiteljev (v %)		Povprečna stopnja alkohola (g/kg)	
	2009	2010	2009	2010	2009	2010	2009	2010
Smrtne	3	4	2	3	66,7	75,0	1,28	1,60
S telesno poškodbo	63	79	9	9	14,3	11,4	1,36	1,57
Z materialno škodo	188	222	14	25	7,4	11,3	1,80	1,43
Skupaj	254	305	25	37	9,8	12,1	1,60	1,48

Posledice prometnih nesreč glede na vrsto ceste

Vrsta ceste	Št. mrtvih		Št. hudo telesno poškodovanih		Št. lahko telesno poškodovanih	
	2009	2010	2009	2010	2009	2010
Avtocesta	-	-	-	1	-	9
Hitra cesta	1	-	-	-	6	-
Glavna cesta	-	-	-	2	11	11
Regionalna cesta	-	1	1	3	25	29
Lokalna cesta	1	2	1	2	8	7
Naselje z uličnim sistemom	-	-	1	3	17	20
Naselje brez uličnega sistema	1	1	2	5	23	18
Turistična cesta	-	-	-	-	-	-
Skupaj	3	4	5	16	90	94

Posledice prometnih nesreč glede na vzrok

Vzrok	Št. mrtvih		Št. hudo telesno poškodovanih		Št. lahko telesno poškodovanih	
	2009	2010	2009	2010	2009	2010
Neprilagojena hitrost	2	1	2	9	23	31
Nepravilna stran/smer	1	2	1	-	20	21
Neupoštevanje prednosti	-	-	1	4	24	14
Nepravilno prehitevanje	-	-	1	-	6	5
Nepravilni premiki z vozilom	-	-	-	-	1	-
Neustrezna varnostna razdalja	-	-	-	-	8	12
Nepravilno ravnanje pešcev	-	-	-	1	-	-

Posledice prometnih nesreč glede na vrsto udeležencev

Udeleženci	Št. mrtvih		Št. hudo telesno poškodovanih		Št. lahko telesno poškodovanih	
	2009	2010	2009	2010	2009	2010
Vozniki osebnih avtomobilov	2	2	1	1	43	46
Potniki	1	1	-	3	28	28
Pešci	-	1	2	1	1	2
Vozniki motornih koles	-	-	1	4	5	7
Kolesarji	-	-	1	3	5	6
Drugi udeleženci	-	-	-	4	8	5
Skupaj	3	4	5	16	90	94

Prometne nesreče s pobegi

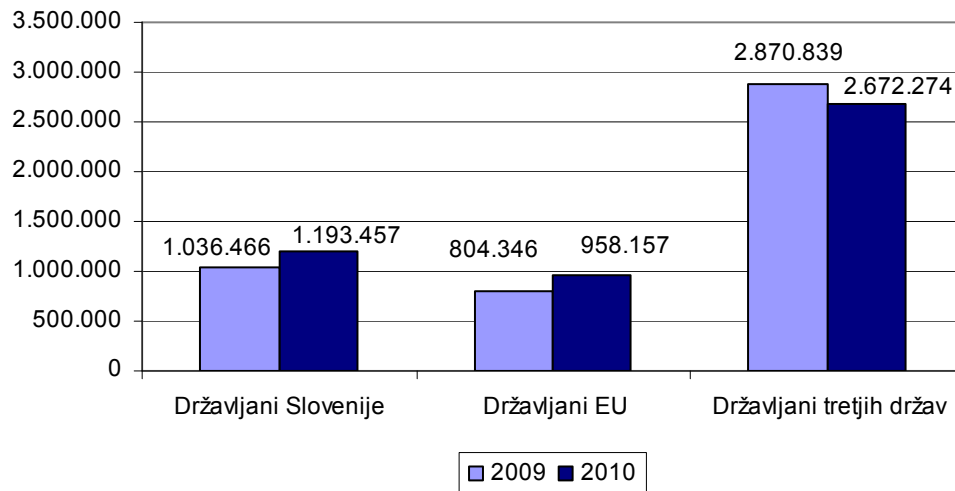
	Št. nesreč		Porast/upad (v %)
	2009	2010	
Vse prometne nesreče	29	28	-3,4
Prometne nesreče z mrtvimi in telesno poškodovanimi	5	2	...
Neraziskane nesreče z mrtvimi in telesno poškodovanimi	3	1	...

NADZOR DRŽAVNE MEJE IN IZVAJANJE PREDPISOV O TUJCIH

Potniki na mejnih prehodih

	Število potnikov	
	2009	2010
Kopenska	4.711.631	4.823.888
Zračna	-	-
Morska	-	-
Skupaj	4.711.631	4.823.888

Promet potnikov čez državno mejo



Državljanstvo tujcev, zavrnjenih na mejnih prehodih

Državljanstvo	Št. oseb	
	2009	2010
Srbija	198	593
Hrvaška	716	579
Makedonija	159	443
Bosna in Hercegovina	223	126
Črna gora	7	18
Turčija	19	15
Kosovo	12	13
Rusija	13	9
Avstralija	1	6
Ukrajina	8	5
Druge države	31	29
Skupaj	1.387	1.836

Zaseženo orožje in vozila ter poskusi prenosa prepovedanih drog čez državno mejo

Vrsta orožja	Merska enota	2009	2010
Zaseženo orožje – skupaj	kos	13	12
plinsko	kos	1	1
hladno	kos	11	10
lovsko	Kos	-	-
zračno	Kos	-	-
pištola	kos	1	1
puška	kos	-	-
drugo	kos	-	-
Del orožja	kos	-	-
Bomba	kos	1	-
Zaseženo strelivo*	kos	172	2
Eksploziv	g	-	-
Vžigalnik	kos	-	-
Vžigalna vrstica	m	-	-
Minsko –eksplozivno sredstvo	kos	-	-
Zasežena vozila	število	-	-
Poskusi prenosa prepovedanih drog	število	-	-

* *Ostro, lovsko in plinsko strelivo ter manevrski naboji.*

Vizumi in dovoljenja, izdana na mejnih prehodih

	2009	2010	Porast/upad (v %)
Št. vizumov – skupaj	37	8	...
vstopni	37	8	...
tranzitni	-	-	-
Št. dovoljenj za vnos, ali tranzit orožja čez državno mejo	40	38	-5,0

Zlorabe dokumentov na mejnih prehodih

	2009	2010
Št. ponarejenih in prenašenih potnih listov	15	12
Št. ponarejenih in prenašenih osebnih izkaznic	16	15
Št. ponarejenih in prenašenih vizumov	2	2
Št. ponarejenih in prenašenih bivalnih in delovnih dovoljenj	18	20
Št. ponarejenih in prenašenih vozniških dovoljenj	90	76
Št. ponarejenih in prenašenih žigov mejne kontrole	6	89
Št. ponarejenih in prenašenih prometnih dovoljenj	12	6
Št. ponarejenih in prenašenih drugih listin	30	90
Št. primerov uporabe tujih potnih listin	1	1
Skupaj	190	311

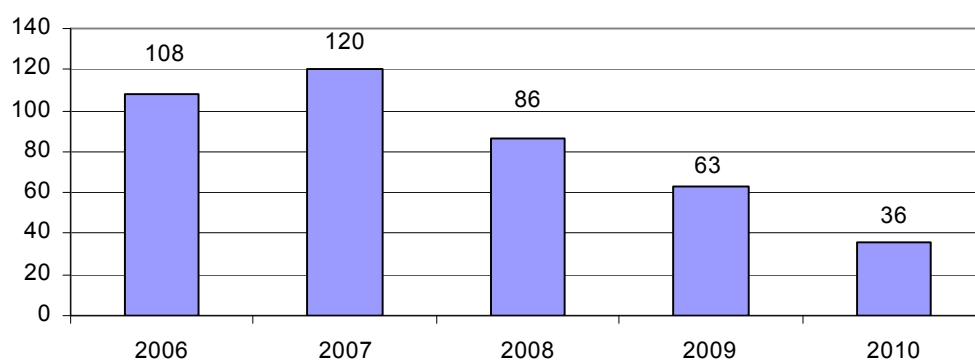
Izvorna država ponarejenih in prenašenih dokumentov ter tujih potnih listin na mejnih prehodih

Država	Št. dokumentov	
	2009	2010
Slovenija	19	79
Madžarska	2	70
Bolgarija	25	40
Italija	29	21
Srbija	13	18
Nemčija	2	12
Romunija	10	9
Makedonija	7	8
Hrvaška	6	6
Španija	5	5
Druge države	72	43
Skupaj	190	311

Državljanstvo oseb, obravnavanih zaradi zlorab listin na mejnih prehodih

Državljanstvo	Št. oseb	
	2009	2010
Slovenija	4	63
Srbija	30	33
Bolgarija	25	30
Bosna in Hercegovina	8	20
Makedonija	11	14
Kosovo	7	12
Hrvaška	8	11
Romunija	17	9
Italija	5	3
Turčija	5	3
Druge države	23	24
Skupaj	143	222

Nedovoljeni prehodi čez državno mejo



Državljanstvo oseb, obravnavanih zaradi nedovoljenih prehodov čez državno mejo

Državljanstvo	Št. oseb	
	2009	2010
Hrvaška	11	11
Bosna in Hercegovina	14	6
Slovenija	12	4
Srbija	5	3
Kosovo	5	2
Pakistan	-	2
Gruzija	-	1
Irak	-	1
Turčija	1	1
Makedonija	1	1
Druge države	14	4
Skupaj	63	36

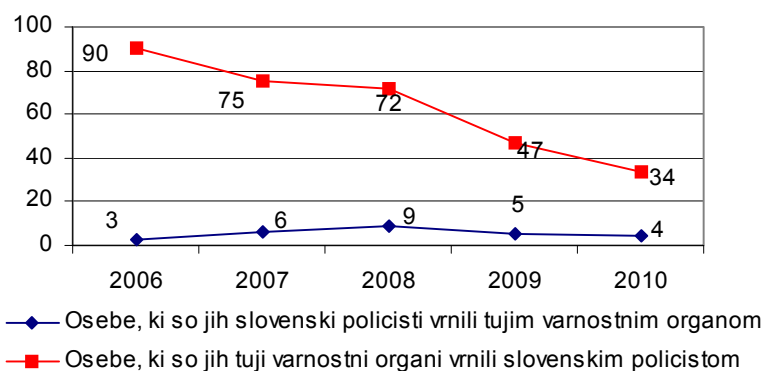
Državljanstvo oseb, obravnavanih zaradi nedovoljenega prebivanja

Državljanstvo	Št. oseb	
	2009	2010
Hrvaška	217	181
Srbija	18	50
Makedonija	7	32
Bosna in Hercegovina	31	8
ZDA	3	4
Kanada	1	4
Kosovo	2	1
Črna gora	1	1
Mehika	-	1
Avstralija	-	1
Druge države	8	3
Skupaj	288	286

*Državljanstvo oseb, obravnavanih zaradi nedovoljenih vstopov
v Republiko Slovenijo na notranji meji*

Državljanstvo	Št. tujcev	
	2009	2010
Makedonija	77	90
Srbija	97	62
Bosna in Hercegovina	59	42
Turčija	5	10
Hrvaška	5	5
Črna gora	4	4
Ukrajina	3	3
Albanija	3	3
Gruzija	2	2
Kongo	-	2
Druge države	23	14
Skupaj	278	237

Vrnjene oziroma sprejete osebe na podlagi mednarodnih sporazumov

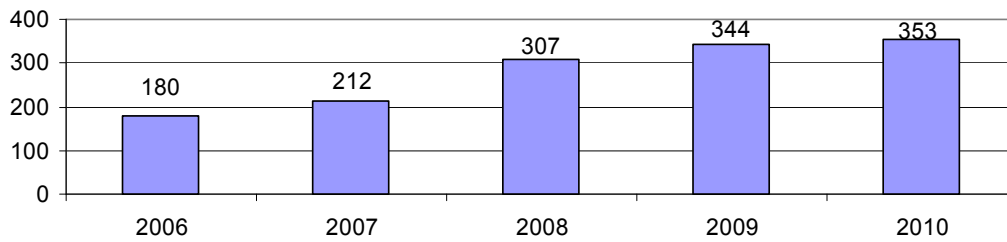


Vrnjene oziroma sprejete osebe na podlagi mednarodnih sporazumov, glede na državno mejo

Država	Št. oseb, ki so jih tuji varnostni organi vrnilo slovenskim policistom		Št. oseb, ki so jih slovenski policisti vrnilo tujim varnostnim organom	
	2009	2010	2009	2010
Italija	-	-	7	7
Avstrija	-	-	4	2
Hrvaška	5	4	36	25
Madžarska	-	-	-	-
Letališče	-	-	-	-
Skupaj	5	4	47	34

V SKUPNOST USMERJENO POLICIJSKO DELO

Preventivne dejavnosti



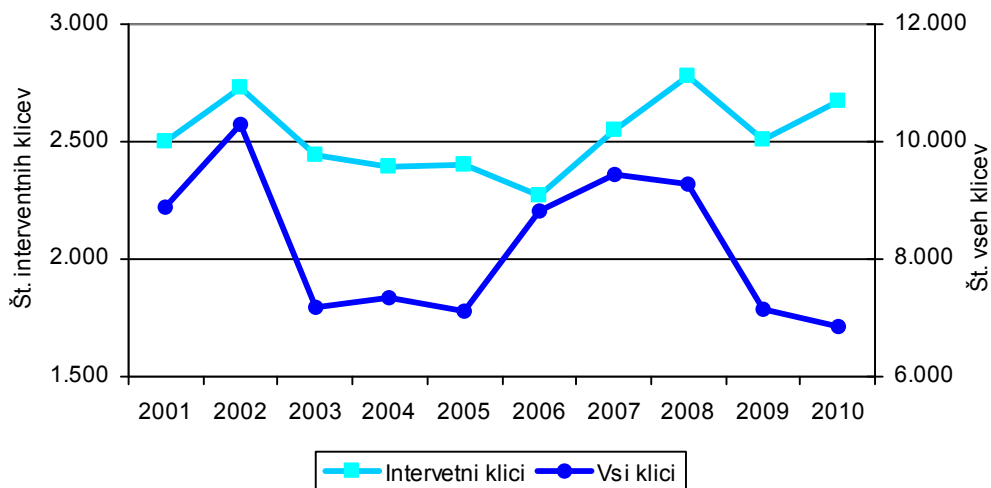
Metode preventivnega dela po področjih*

Metode preventivnega dela	Kriminaliteta		Javni red in mir		Cestni promet		Državna meja in tujci	
	2009	2010	2009	2010	2009	2010	2009	2010
Delo v policijski pisarni	1	-	1	-	1	-	-	-
Delo v posvetovalnih telesih	2	-	2	-	-	-	-	-
Izobraževanje otrok in odraslih	4	8	9	5	30	25	-	-
Izvajanje preventivnih projektov	37	43	53	55	63	64	-	2
Neformalno druženje in povezovanje	15	10	13	5	5	9	2	1
Svetovanje in opozarjanje	86	119	32	49	58	24	2	3
Skupaj	145	180	110	114	156	122	4	6

* Ena preventivna dejavnost lahko zajema več delovnih področij.

OPERATIVNO-KOMUNIKACIJSKA DEJAVNOST

Interventni klici na številko 113



Interventni klici na številko 113 po policijskih upravah

Enota	Št. vseh klicev		Št. interventnih klicev	
	2009	2010	2009	2010
PU Krško	7.133	6.847	2.505	2.676

Povprečni reakcijski čas policijskih patrolj po policijskih upravah

Enota	Vsi interventni klici (mm:ss)		Nujni interventni klici (mm:ss)	
	2009	2010	2009	2010
PU Krško	19:12	18:48	15:39	11:53

FORENZIČNA IN KRIMINALISTIČNOTEHNIČNA DEJAVNOST

Kriminalističnotehnična opravila

	2009	2010	Porast/upad (v %)
Št. ogledov kraja kaznivih dejanj in drugih dogodkov, pri katerih so sodelovali kriminalistični tehniki	111	124	11,7
št. ogledov kraja kaznivih dejanj, ki so jih obravnavale enote kriminalistične policije	29	46	58,6
št. ogledov kraja drugih dogodkov, ki so jih obravnavale enote kriminalistične policije	13	9	...
št. ogledov kraja kaznivih dejanj in drugih dogodkov, ki so jih obravnavale policijske postaje	69	69	...
Št. oseb, ki so jih kriminalistični tehniki identificirali na podlagi sledi papilarnih črt	3	13	...
Št. preliminarnih testiranj prepovedanih drog	68	43	-36,8
Št. poročil o pregledu sledi	57	118	107,0
Št. daktiloskopiranih oseb	237	299	26,2
Št. odvzetih brisov ustne sluznice	237	299	26,2

NADZORNA DEJAVNOST

Nadzori nad delom delavcev

PU	Št. nadzorov delavcev PU	
	nad delom delavcev enot PU	nad delom delavcev PP
Krško	-	8

Splošni, strokovni in ponovni nadzori nad delom policijskih enot

PU	Št. nadzorov delavcev PU nad delom enot PU		Št. nadzorov delavcev PU nad delom PP		
	strokovni	ponovni	splošni	strokovni	ponovni
Krško	-	-	-	4	-

Strokovni in ponovni nadzori nad delom policijskih enot po delovnih področjih

Delovno področje	Št. nadzorov nad delom PP		Skupaj
	strokov.	ponovni	
Odkrivanje in preiskovanje kriminalitete	-	-	-
Vzdrževanje javnega reda, zagotavljanje splošne varnosti ljudi in premoženja	-	-	-
Zagotavljanje varnosti cestnega prometa	-	-	-
Zagotavljanje varnosti državne meje in izvajanje predpisov o tujcih	-	-	-
Varovanje oseb in objektov	-	-	-
Preventivna dejavnost	-	-	-
Operativno obveščanje in poročanje	-	-	-
Kriminalistična tehnika	-	-	-
Pooblastila	3	-	3
Upravno poslovanje in varstvo podatkov	-	-	-
Informacijski sistem	1	-	1
Analitska dejavnost	-	-	-
Organizacijske zadeve	-	-	-
Kadrovske zadeve	-	-	-
Izobraževanje, izpopolnjevanje in usposabljanje	2	-	2
Finančno-materialno poslovanje	1	-	1
Mednarodno sodelovanje	-	-	-
Informiranje in obveščanje javnosti	-	-	-
Pritožbe, notranje preiskave in pomoč policistom	-	-	-
Priprave na izredna stanja in vojno	-	-	-
Nadzori in strokovna pomoč	-	-	-
Skupaj	7	-	7

SPREMLJANJE IZVAJANJA POLICIJSKIH POOBLASTIL IN OGROŽANJA POLICISTOV

Osebe, katerih identiteto je ugotavljala policija

Zakonska podlaga	Št. oseb		Porast/upad (v %)
	2009	2010	
Zakon o policiji	1.017	1.249	22,8
Zakon o nadzoru državne meje	29	-	...

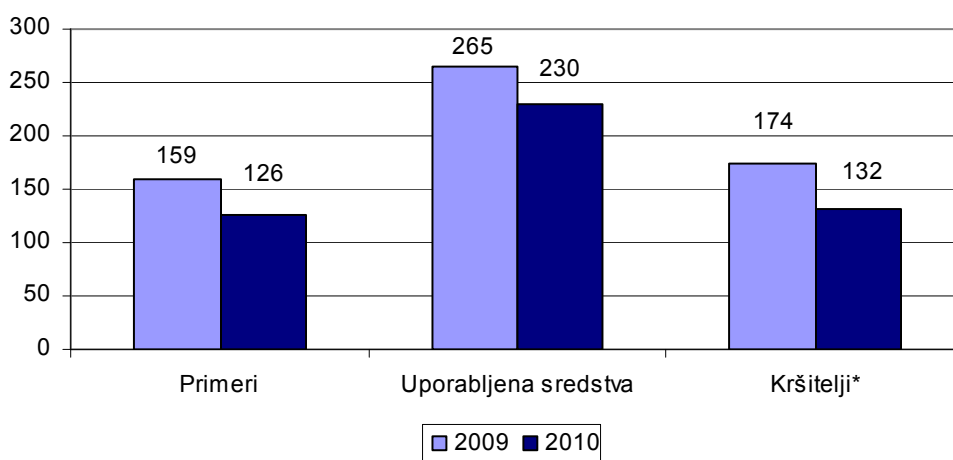
Osebe, privedene na sodišče zaradi postopka o kaznivem dejanju ali prekršku

	Št. oseb		Porast/upad (v %)
	2009	2010	
Osumljenci kaznivih dejanj	1	-	...
Storilci prekrškov	18	9	...
Skupaj	19	9	...

Osebe, pridržane po zakonu o policiji, zakonu o prekrških in zakonu o kazenskem postopku ter zadržane po zakonu o nadzoru državne meje

Čas pridržanja ali zadržanja	Št. oseb		Porast/upad (v %)
	2009	2010	
do 24 ur (43/1 ZPol)	2	-	...
do 48 ur (43/2 ZPol)	25	18	...
do 12 ur (110/2 ZP-1)	-	1	...
do 12 ur (109/2 ZP-1)	44	32	-27,3
od 6 do 12 ur (ZVCP-1)	282	206	-27,0
do 48 ur (32.čl. ZNDM)	108	164	51,9
do 6 ur (157/2 čl. ZKP)	63	62	-1,6
do 48 ur (157/2 čl. ZKP)	65	59	-9,2
Skupaj	589	542	-8,0

Uporaba prisilnih sredstev



* Osebe, zoper katere so bila uporabljena prisilna sredstva.

Uporaba prisilnih sredstev in opozorilnega strela

Vrsta prisilnega sredstva	2009	2010
Sredstva za vklepanje in vezanje	175	129
Plinski razpršilec	-	5
Fizična sila	86	95
Palica	4	1
Plinska in druga sredstva za pasivizacijo	-	-
Vodni curek	-	-
Konjenica	-	-
Posebna motorna vozila	-	-
Službeni pes	-	-
Sred. za prisilno ustavljanje prevoznih sredstev	-	-
Strelno orožje	-	-
Opozorilni strel	-	-
Skupaj	265	230

Uporaba posameznih vrst prisilnih sredstev in opozorilnega strela po enotah

	SV*	PR	FS	PAL	PS	VC	KON	PMV	SP	PUV	SO	OS	Skupaj
Enota vodnikov službenih psov PU	3	-	2	-	-	-	-	-	-	-	-	-	5
PMP Dobova	10	-	3	-	-	-	-	-	-	-	-	-	13
PMP Obrežje	27	4	-	-	-	-	-	-	-	-	-	-	31
PP Brežice	37	4	22	-	-	-	-	-	-	-	-	-	63
PP Krško	29	-	24	-	-	-	-	-	-	-	-	-	53
PP Sevnica	17	1	24	-	-	-	-	-	-	-	-	-	42
PPP Krško	5	-	12	1	-	-	-	-	-	-	-	-	18
SUP PU Krško	1	-	4	-	-	-	-	-	-	-	-	-	5
Skupaj	129	5	95	1	-	-	-	-	-	-	-	-	230

* SV - sredstva za vklepanje in vezanje, PR - plinski razpršilec, FS - fizična sila, PAL - palica, PS – plinska in druga sredstva za pasivizacijo, VC – vodni curek, KON - konjenica, PMV – posebna motorna vozila, SP - službeni pes, PUV - prisilno ustavljanje prevoznih sredstev, SO - strelno orožje, OS - opozorilni strel.

Posledice uporabe prisilnih sredstev pri policistih in kršiteljih

	Št. policistov		Št. kršiteljev*	
	2009	2010	2009	2010
Vidni zunanji znaki**	1	1	36	35
Lahka telesna poškodba	6	2	3	-
Huda telesna poškodba	1	-	-	-
Smrt	-	-	-	-
Skupaj	8	3	39	35

* Osebe, zoper katere so policisti uporabili prisilna sredstva.

** Praska, odrgnina ali druga manjša površinska poškodba.

Grožnje policistom

Stopnja ogroženosti	Št. groženj	
	2009	2010
Majhna	1	2
Velika	2	-
Zelo velika	-	-
Skupaj	3	2

Kazniva dejanja napadov na policiste

	2009	2010	Porast/upad (v %)
Št. kaznivih dejanj (299, 300, 301 in 302 čl. KZ)	8	5	...
Št. napadenih policistov	14	6	...

REŠEVANJE PRITOŽB

Pritožbe zoper policiste

	2009	2010	Porast/upad (v %)
Št. sprejetih pritožb	17	16	...
nerešene pritožbe	6	1	...
rešene pritožbe	11	15	...
Št. pritožb, ki jih je obravnaval vodja organizacijske enote	8	11	...
uspešno zaključen postopek	3	6	...
neuspešno zaključen postopek	5	5	...
delež neuspešno zaključenih (v %)
ravnanje, skladno s predpisi	8	8	...
ravnanje, neskladno s predpisi	-	3	...
delež ravnanj, neskladnih s predpisi (v %)
ni ocene	-	-	...
Št. zavrženih pritožb	1	2	...
Št. pritožb s predčasno zaključenim postopkom	2	-	...
Št. pritožb, obravnavanih na seji senata	5	7	...
neuspešno zaključen postopek pri vodji organizacijske enote	5	5	...
sum storitve kaznivega dejanja	-	2	...
utemeljene	-	1	...
neutemeljene	5	6	...
delež utemeljenih (v %)
ni ocene	-	-	...

*Pritožbe zoper policiste po delovnih področjih**

	Kriminaliteta		Javni red in mir		Cestni promet		Državna meja in tujci		Drugi dogodki	
	2009	2010	2009	2010	2009	2010	2009	2010	2009	2010
Št. sprejetih pritožb	-	7	6	10	8	2	-	5	-	-
nerešene pritožbe	-	-	-	-	-	-	-	-	-	-
rešene pritožbe	-	7	6	10	8	2	-	5	-	-
Št. pritožb, ki jih je obravnaval vodja organizacijske enote	-	7	5	5	8	2	-	5	-	-
ravnanje, skladno s predpisi	-	7	5	3	8	2	-	4	-	-
ravnanje, neskladno s predpisi	-	-	-	2	-	-	-	1	-	-
delež ravnanj, neskladnih s predpisi (v %)	...	0,0	0,0	40,0	0,0	0,0	...	20,0
ni ocene	-	-	-	-	-	-	-	-	-	-
Št. zavrženih pritožb	-	-	1	-	-	-	-	-	-	-
Št. pritožb s predčasno zaključenim postopkom	-	-	-	-	-	-	-	-	-	-
Št. pritožb, obravnavanih na seji senata	-	6	2	5	5	2	-	3	-	-
utemeljene	-	-	-	1	-	-	-	-	-	-
neutemeljene	-	6	2	4	5	2	-	3	-	-
delež utemeljenih (v %)	...	0,0	0,0	20,0	0,0	0,0	...	0,0
ni ocene	-	-	-	-	-	-	-	-	-	-

* Ker se lahko posamezna pritožba nanaša na več delovnih področij, je seštevek števila pritožb po delovnih področjih praviloma večji od števila obravnavanih pritožb.

*Pritožbeni razlogi**

	Uporaba pooblastil		Uporaba prisilnih sredstev		Drugi razlogi		Skupaj	
	2009	2010	2009	2010	2009	2010	2009	2010
Št. pritožb, ki ih je obravnaval vodja organizacijske enote	9	14	-	6	11	19	20	39
ravnanje, skladno s predpisi	9	11	-	6	11	16	20	33
ravnanje, neskladno s predpisi	-	3	-	-	-	3	-	6
delež ravnanj, neskladnih s predpisi (v %)	0,0	21,4	...	0,0	0,0	15,8	0,0	15,4
ni ocene	-	-	-	-	-	-	-	-
Št. pritožb, obravnavanih na seji senata	6	12	-	9	7	16	13	37
utemeljene	-	2	-	1	-	2	-	5
neutemeljene	6	10	-	8	7	14	13	32
delež utemeljenih (v %)	0,0	16,7	...	11,1	0,0	12,5	0,0	13,5
ni ocene	-	-	-	-	-	-	-	-

* Ker lahko posamezna pritožba vsebuje več pritožbenih razlogov, je število pritožbenih razlogov praviloma večje od števila obravnavanih pritožb.

Posledice pritožbenih postopkov

	2009	2010
Opozorilo in pogovor	-	3
Obdolžilni predlog	-	-
Poročilo, poslano Vrhovnemu državnemu tožilstvu, na podlagi tretjega odstavka 147. člena zakona o kazenskem postopku	-	-
Odstop zadeve Vrhovnemu državnemu tožilstvu na podlagi 158a. člena zakona o kazenskem postopku	-	-
Operativna obdelava	-	-
Pridržanje po 157. členu zakonu o kazenskem postopku	-	-
Pridržanje po zakonu o prekrških	-	-
Zasebna tožba	-	-
Predlog za uvedbo disciplinskega postopka	-	-
Začasna odstranitev z dela	-	-
Izredna odpoved pogodbe o zaposlitvi	-	-
Opozorilo pred redno odpovedjo pogodbe	-	-
Vložena zahteva za ugotavljanje odškodninske odgovornosti	-	-
Drugo	-	1
Skupaj	-	4

NOTRANJE PREISKAVE

Prijavljena in odkrita kazniva dejanja uradnih oseb policije, odstopljena v obravnavo vrhovnemu državnemu tožilstvu, in osumljene uradne osebe po enotah

Enota	Št. prijavljenih in odkritih kaznivih dejanj		Št. osumljenih uradnih oseb	
	2009	2010	2009	2010
PP Brežice	1	4	-	4
PP Krško	1	-	2	-
Služba direktorja PU	-	2	-	1
Skupaj	2	6	2	5

INFORMACIJSKA IN TELEKOMUNIKACIJSKA DEJAVNOST

Računalniška oprema po enotah

Enota	Delovne postaje		Tiskalniki	
	2008	2009	2008	2009
Vodstvo uprave	3	3	1	1
SD	9	9	7	7
SUP	12	12	3	3
SKP	29	29	11	11
OKC	9	9	5	5
SOP	24	24	6	6
Skupaj NOE PU	86	86	33	33
PMP Dobova	28	28	15	16
PMP Obrežje	39	45	13	12
PP Brežice	33	33	13	13
PP Krško	22	22	17	17
PP Sevnica	11	11	7	7
PPP Krško	13	13	8	8
Skupaj PE	146	152	73	73
Skupaj PU Krško	232	238	106	106

Radijske postaje po enotah

Enota	Avtomobilske postaje		Motorske postaje		Fiksne postaje		Ročne postaje	
	2008	2009	2008	2009	2008	2009	2008	2009
Vodstvo uprave	1	1	-	-	-	-	1	1
Služba direktorja	2	2	-	-	-	-	2	2
SUP	4	4	-	-	-	-	24	24
SKP	15	15	-	-	-	-	20	20
OKC	1	1	-	-	4	4	2	2
SOP	2	2	-	-	2	2	20	20
Skupaj NOE PU	26	26	-	-	6	6	69	69
PMP Dobova	6	6	-	-	8	8	35	35
PMP Obrežje	9	9	-	-	3	3	15	15
PP Brežice	48	48	-	-	2	2	43	43
PP Krško	27	27	-	-	3	2	31	31
PP Sevnica	13	13	-	-	3	1	10	10
PPP Krško	14	14	4	4	1	1	16	16
Skupaj PE	117	117	4	4	20	17	150	150
Skupaj PU Krško	143	143	4	4	26	23	219	219

GSM aparati in vmesniki po enotah

Enota	GSM aparati		GSM vmesniki	
	2008	2009	2008	2009
Vodstvo uprave	1	1	-	-
Služba direktorja	2	2	-	-
SUP	8	8	-	-
SKP	10	10	-	-
OKC	2	2	1	1
SOP	2	2	3	3
Skupaj NOE PU	25	25	4	4
PMP Dobova	1	1	1	1
PMP Obrežje	1	1	2	2
PP Brežice	1	1	2	2
PP Krško	1	1		
PP Sevnica	1	1	1	1
PPP Krško	1	1	1	1
Skupaj PE	6	6	7	7
Skupaj PU Krško	31	31	11	11

KADROVSKE IN ORGANIZACIJSKE ZADEVE

Sistemizirana in zasedena delovna mesta po enotah

Enota	Št. sistemiziranih delovnih mest				Št. zasedenih delovnih mest			
	uniform. policisti	neuniform. policisti	delavci brez statusa policista	skupaj	uniform. policisti	neuniform. policisti	delavci brez statusa policista	skupaj
Vodstvo uprave	1	-	1	2	1	-	1	2
Služba direktorja	-	6	3	9	-	5	3	8
SUP	23	-	1	24	17	-	2	19
SKP	-	21	2	23	-	20	2	22
OKC	4	16	-	20	4	13	-	17
SOP	-	6	20	26	-	5	19	24
Skupaj NOE PU	28	49	27	104	22	43	27	92
PMP Dobova	114	-	3	117	102	-	2	104
PMP Obrežje	128	-	3	131	117	-	3	120
PP Brežice	154	-	5	159	138	-	5	143
PP Krško	67	-	7	74	54	-	6	60
PP Sevnica	27	-	3	30	26	-	3	29
PPP Krško	31	-	4	35	23	-	4	27
Skupaj PE	521	-	25	546	460	-	23	483
Skupaj	549	49	52	650	482	43	50	575

Disciplinski ukrepi po enotah

	Enota vodnik. služb. psov	PMP Dobo-va	PMP Obrež-je	PP Brežice	PP Krško	PP Sevnica	PPP Krško	SD PU Krško	SUP PU Krško	SKP PU Krško	OKC PU Krško	SOP PU Krško	Skupaj
Uvedeni disciplinski postopki	-	-	-	1	-	-	-	-	-	-	-	-	1
dokončne odločitve	-	-	-	1	-	-	-	-	-	-	-	-	1
opomin	-	-	-	2	-	-	-	-	-	-	-	-	2
denarna kazen – lažja	-	-	-	-	-	-	-	-	-	-	-	-	-
denarna kazen – težja	-	-	-	-	-	-	-	-	-	-	-	-	-
ustavitev postopka	-	-	-	-	-	-	-	-	-	-	-	-	-
Opozorila pred redno odpovedjo	-	-	-	1	-	-	-	-	-	-	-	-	1
Izredna odpoved	-	-	-	-	3	-	-	-	-	-	-	-	3
Redna odpoved	-	-	-	-	-	-	-	-	-	-	-	-	-

FINANČNO-MATERIALNE ZADEVE

Prevozna sredstva

	Št. vozil	
	2009	2010
Št. najetih belo-modrih vozil	8	7
Št. najetih osebnih civilnih patroljnih vozil	2	3
Št. najetih vozil za enoto na sklic	3	3
Št. najetih terenskih vozil	1	1
Št. najetih intervencijskih vozil	2	2
Št. prevoznih sredstev v lasti policije	114	105
Skupaj	130	121

Povprečna starost prevoznih sredstev

	2009 (v letih)	2010 (v letih)	Kriterij izločitve (v letih)
Št. vseh prevoznih sredstev	130	121	
intervencijska vozila	3,4	3,2	8
motorna kolesa	4,2	5,2	8
osebna civilna vozila	4,9	5,8	8
osebna patroljna vozila	3,6	3,8	6
terenska vozila	4,9	5,7	12
dostavna in tovorna vozila	6,5	5,5	8

Stanovanja po enotah

Enota	Št. službenih stanovanj	Št. nezasedenih službenih stanovanj*	Št. neprofitnih stanovanj
PU Krško	48	10	1

*Nezasedena stanovanja v postopku dodelitve, prodaje ali prekategorizacije niso upoštevana.

Zasedenost samskih sob po enotah

Enota	Št. ležišč	Št. zasedenih ležišč	Delež zasedenih ležišč (v %)
PU Krško	12	1	8,3

ODNOSI Z JAVNOSTMI

Delo na področju odnosov z javnostmi

	2009	2010	Porast/upad (v %)
Št. tiskovnih konferenc, kratkih sestankov in foto terminov	3	2	...
Št. sporočil, obvestil in informacij za javnost	157	142	-9,6
Št. pisnih in ustnih odgovorov na vprašanja novinarjev	217	189	-12,9
Št. pisnih in ustnih odgovorov na vprašanja državljanov	6	9	...
Št. demantijev na prispevke v medijih	-	-	...

DEJAVNOST SPECIALIZIRANIH POLICIJSKIH ENOT

Dejavnosti enot na sklic

Enota	2009						2010					
	št. sklicev za naloge na območju iste PU			št. sklicev za naloge na območju druge PU			št. sklicev za naloge na območju iste PU			št. sklicev za naloge na območju druge PU		
	PPE I	PPE II	PPE III	PPE I	PPE II	PPE III	PPE I	PPE II	PPE III	PPE I	PPE II	PPE III
PU Krško	1	-	-	3	-	-	-	-	-	-	-	-

Službeni psi in konji

	2009	2010
Št. psov za splošno uporabo	5	6
Št. psov za specialistično uporabo	1	1
Št. konjev	-	-