

DELO POLICIJE V POSAVJU V LETU 2005

KRIMINALITETA

Na območju PU Krško je bilo v letu 2005 zaznanih 3.105 (2.807) kaznivih dejanj ali 10,62% več kot leto prej.

Število obravnavanih kaznivih dejanj (vsa), preiskanost in povzročena škoda v Posavju

Leto ovadbe	Število obravnavanih k.d.	Število preiskanih k.d.	Delež preiskanosti	Škoda v MIO SIT
2001	2.324	1.643	70,9 %	703,3
2002	2.161	1.459	67,5 %	663,9
2003	2.273	1.369	60,3 %	337,7
2004	2.439	1.507	61,8 %	400,7
2005	2.223	1.314	59,1 %	485,9

Skupna preiskanost je znašala 59,1% (61,8%) – skupna preiskanost za Slovenijo je v preteklem letu znašala 39% (39,5%).

S kaznivimi dejanji je bilo oškodovanih 1.083 (1.178) oseb ali 8,1% manj, med temi 687 (783) moških, 396 (395) žensk, 26 (28) otrok ter 32 (28) tujcev. Oškodovanci so bili v 7 (7) primerih hudo telesno poškodovani, v 96 (107) primerih lahko telesno poškodovani, 1 (5) pa je umrl. Ovadenih je bilo 1.008 (1.130) oseb ali 10,8% manj, od tega je bilo 849 (957) moških in 159 (173) žensk.

Mladoletnikov je bilo 55 (68), kar je najmanj v zadnjih petih letih. Delež mladoletnih storilcev se je zmanjšal iz 6,0% na 5,5%. Povratnikov je bilo 220 (240) - delež povratnikov je tako znašal 21,8% (21,2%), kar je med najvišjimi v zadnjih letih. Delež mladoletnih povratnikov pa je najnižji v zadnjih petih letih - 10 (19).

Med ovadenimi je bilo 581 (616) državljanov R Slovenije in 427 (514) tujcev - 435 (602) oseb brez zaposlitve ter 33 (65) upokojencev. Ovadeni sta bili 2 (5) pravni osebi.

Kazniva dejanja po enotah

Enota	Število k. d.		Porast/upad (v %)	Delež preiskanih k. d. (v %)	
	2004	2005		2004	2005
PMP Dobova	86	51	-40,7	100	100
PMP Obrežje	370	310	-16,2	96,7	99,7
PP Brežice	533	596	11,8	48,8	47,3
PP Krško	861	678	-21,2	47,5	41,7
PP Sevnica	395	397	0,5	53,4	52,1
SKP PU Krško	193	191	-1,0	94,3	95,3
Skupaj	2.439	2.223	-8,9	61,8	59,1

Število obravnavanih kaznivih dejanj, posebej nasilnih, se je po skoraj vseh poglavjih zmanjšalo – kar ugodno vpliva na varnostne razmere.

V letu 2005 je bilo evidentiranih 2.118 (2.341) ali za 9,5% manj kaznivih dejanj splošne kriminalitete.

Kazniva dejanja zoper življenje in telo so v upadanju že nekaj let. Tako je bilo obravnavanih 96 (128) kaznivih dejanj, kar je 25 % manj kot v preteklem obdobju.

Kaznivih dejanj zoper spolno nedotakljivost je bilo 5 (14) ali 64,3 % manj. Posilstva ni bilo nobenega, leto pred tem so bila 4.

Obravnavanih je bilo za 94,4% več družinskega nasilja - 35 (18) primerov, kar je verjetno tudi posledica večje intenzivnosti dela na tem področju.

Kaznivih dejanj zoper premoženje je bilo obravnavanih 1262 (1383) ali 8,7 % manj. Posebej je potrebno opozoriti na storilce kaznivih dejanj, ki prihajajo iz drugih območij in celo držav (prijet storilec iz območja Murske Sobotice; v skupini, ki se je ukvarjala z vlomi v bencinske servise je sodeloval romunski državljani...).

Pereč je problem odtujevanja barvnih kovin in nasilnih kaznivih dejanj nad starejšimi osamljenimi osebami (ropi, tatvine denarja in drugih predmetov).

Ob vseh drugih kazalcih uspešnosti dela na področju kriminalitete, ki so dobri, izstopa slaba preiskavnost vlomov. Kljub temu, da je bilo v letu 2005 nekaj manj vlomov kot leto poprej, je bil preiskan le vsak osmi.

Kaznivih dejanj mladoletnikov je tudi manj glede na preteklo leto - 73 (120). Največji upad je pri velikih tatvinah, saj je bilo evidentiranih 8 (28) kaznivih dejanj. Ovadenih je bilo 55 (68) mladoletnikov. Podana so bila poročila zoper 21 (19) otrok, ki so storili kazniva dejanja. S kaznivimi dejanji je bilo oškodovanih 76 (79) mladoletnikov od tega 26 (28) otrok.

Obseg obravnavane gospodarske kriminalitete se je v letu 2005 v primerjavi z letom 2004 povečal za 7,1 %. S temi kaznivimi dejanji je bila povzročena škoda v višini 70,1 (40,8) milijonov SIT, kar je za 71,9% več kot v letu 2004. Na podlagi zakona o odgovornosti pravnih oseb za kazniva dejanja sta bili obravnavani 2 kaznivi dejanji gospodarske kriminalitete, pri katerih sta bili poleg fizičnih oseb kazensko ovadeni tudi pravni osebi.

Pri preiskovanju organizirane kriminalitete je bil v preteklem letu podan večji poudarek na preiskovanju kaznivih dejanj s področja prepovedanih drog. Tako je v prvi polovici leta 2005 policija spremljala kriminalno združbo, ki se je prvenstveno ukvarjala z organizacijo in prevozi večjih količin prepovedane droge heroin iz območja Bosne in Hercegovine, preko Hrvaške v Slovenijo in sicer na območju PU Krško, od tu pa so potem prepovedano drogo tihotapili v Italijo.

Kriminalni združbi so bili dokazani trije prevozi prepovedane droge heroin v količini 30 kilogramov - od tega so IVO zasegli pribl. 11 kilogramov, 8 kilogramov pa je bilo zaseženo na območju Slovenije. Združba je izvrševala tudi kazniva dejanja iz 311. člena kazenskega zakonika. Ovadenih je bilo 21 osumljencev za skupno 8 kaznivih dejanj.

Nekoliko več je bilo obravnavanih kaznivih dejanj ponarejanja denarja - 27 (21), predvsem zaradi pobiranja cestnin na novih cestninskih postajah (plačevanja cestnine s ponarejenimi kovanci za 2 evra).

S področja prepovedanih drog je bilo tako v letu 2005 obravnavanih 22 kaznivih dejanj (35). V letu 2005 je bilo nekaj večjih zasegov prepovedane droge na PMP Obrežje.

V letu 2005 je bil en smrtni primer zaradi prekomerne uporabe prepovedane droge («predoziranje»).

Zasežene prepovedane droge

Vrsta zasežene prepovedane droge	#	2004	2005	Porast/upad (v %)
Heroin	(kg)	85,4	30,1	35,3
Kokain	(g)	1,5	3,0	200
	(ml)	/	190	/
Ecstasy	(g)	/	20	/
	(tbl)	26	8	-69,2
Kanabis – rastlina	(g)	23,8	1.314,9	+
	(kosov)	133	179	34,6
Kanabis (marihuana)	(kg)	20,4	6,4	-68,7
Hašiš	(g)	73,3	8,9	-87,8
Metadon	(ml)	52	451	+
	(tbl)	58	3	-94,8
Benzodiazepini	(tbl)	747	750	0,40

Število obravnavanih kaznivih dejanj nedovoljene proizvodnje in prometa orožja ali eksplozivnih snovi je upadlo iz 9 na 4 kazniva dejanja. Obravnavani so bili 3 (3) primeri izsiljevanja.

Pri preprečevanju ilegalnih migracij je bil zaznan velik porast. Obravnavanih je bilo 30 (9) kaznivih dejanj. Iz tega je razvidno, da je prišlo do ponovnega naraščanja nedovoljenih prehodov državne meje.

Na mejnih prehodih in v notranjosti je bilo skupaj zaseženo 63 vozil višjega in visokega cenovnega razreda, ki so bila v evidencah ukradenih vozil.

Število kaznivih dejanj na 10.000 prebivalcev – kriminalitetno število

Kazniva dejanja	RS	PU Krško
Kriminalitetno število (vsa k.d.)	440,4	318,5
K.d. zoper življenje in telo	13,2	13,8
Huda in posebno huda telesna poškodba	1,6	1,3
Lahka telesna poškodba	10,0	12,5
Umor	0,3	0,1
Spolni delikti	2,1	0,7
Premoženjska kriminaliteta	335,5	180,8
Vlomi	115,2	23,9
Tatvine	148,2	107,4
Ropi	2,7	1,1
K.d., ki so jih storili mladoletniki	14,2	10,5

JAVNI RED IN MIR

Policisti so obravnavali 2459 (2437) prekrškov o javnem redu ali 1% več kot v letu 2004. Kršitev zakona o prekrških zoper javni red in mir je bilo 1079 (1267) ali 15% manj, kršitev drugih predpisov o javnem redu pa 1380 (1170) ali 18% več.

Med kršitvami drugih predpisov o javnem redu je bilo dobre tri četrtine kršitev zakona o tujcih, zakona o proizvodnji in prometu s prepovedanimi drogami ter zakona o nadzoru državne meje.

Kršitve predpisov o javnem redu*

	2001	2002	2003	2004	2005
Kršitve zakona o prekrških zoper JRM	1.067	1.202	1.314	1.267	1.079
Kršitve drugih predpisov*	1.326	1.030	1.253	1.170	1.380
Skupaj	2.393	2.232	2.567	2.437	2.459

*Kršitve zakonodaje s področja cestnega prometa niso vključene.

Množične kršitve javnega reda, v katerih je bilo udeleženih pet ali več kršiteljev, so bile 3 (5) vse tri v gostinskih lokalih.

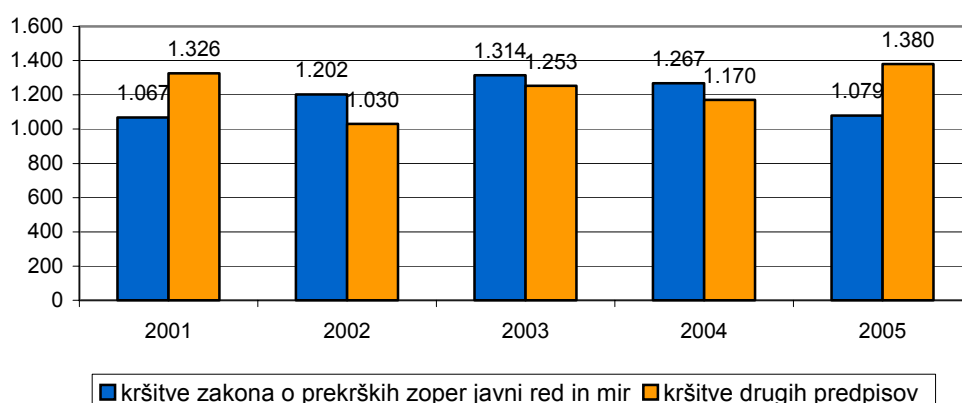
Policija je poleg drugih organov nadzirala tudi kršitve zaradi hrupa, ki ne izvira iz dejavnosti in moti ljudi (čezmeren hrup na različnih glasbenih in drugih prireditvah v strnjениh naseljih, ki so sicer potekale v skladu z dovoljenji pristojnega organa, hrup iz avtomobilskih zvočnikov na parkirnih prostorih in v gostinskih lokalih, ki obratujejo do zgodnjih jutranjih ur). Policija je o kršitvah obveščala pristojne organe, ki izdajajo dovoljenja, in inšpekcijske službe. Policija pa je samostojno obravnavala 25 (48) kršitev iz Uredbe o hrupu v naravnem in življenjskem okolju.

Kraj kršitev zakona o prekrških zoper javni red in mir

Kraj	2004	2005	Porast/upad (v %)
Cesta, ulica, trg	417	357	-14
Stanovanje	398	361	-9
Gostinski objekt	279	220	-21
Javni shod, prireditev	14	12	-14
Drug kraj	159	129	-19
Skupaj	1.267	1.079	-15

Organizatorji so na policijskih postajah prijavili 500 javnih prireditev in 3 javne shode. Nedovoljenih prireditev ali shodov v letu 2005 ni bilo evidentiranih.

Kršitve predpisov o javnem redu



Policija je v skladu z zakonodajo nadzirala 7 subjektov zasebnega varovanja, ki izvajajo naloge na območju PU Krško. Opravljenih je bilo 84 nadzorov varnostnikov glede posedovanja službene izkaznice, 82 nadzorov glede nošenja delovne obleke, v 8 primerih pa nadzor nošenja strelnega orožja. Ugotovljeni sta bili dve kršitvi zakona o zasebnem varovanju in ena kršitev dela na črno. Varnostno službe so pisno poročale o izvedbi ukrepa zadržanje osebe in uporabi fizične sile. Vsi uporabljeni ukrepi varnostnikov so bili ocenjeni kot zakoniti.

PROMETNA VARNOST

Kršitve prometne zakonodaje in postopki policije po zakonu o prekrških

Postopek	Kršitve
Opozorilo	5.346
Plačilni nalog	10.416
Izdaja odločbe v hitrem postopku	2.654
Obdolžilni predlog	3.458
Predlog drugemu prekrškovnemu organu	107
Zahteva za sodno varstvo zaradi izdanega plačilnega naloga	372
Zahteva za sodno varstvo zaradi odločbe v hitrem postopku	214

V letu 2005 je zaznati manjši obseg ugotovljenih kršitev zaradi prekoračitev hitrosti, in sicer so policisti ugotovili 5.249 (12.786) ali za 59% manj kršitev.

Primarni razlog za manjši obseg ugotovljenih kršitev je verjeten zaradi spremenjene cestne infrastrukture (nov avtocestni odsek A2 - prej hitra cesta – kjer je bilo v preteklih letih ugotovljenih največ kršitev zaradi prekoračitve hitrosti).

Prometne nesreče in posledice

Leto	Skupaj	Prometne nesreče			Posledice		
		S smrtnim izidom	S telesnimi poškod.	Z mater. škodo	Mrtvi	HTP	LTP
2001	1.070	8	226	836	8	100	218
2002	1.039	10	216	813	10	43	242
2003	1.141	8	294	839	8	50	380
2004	1.186	8	341	837	9	49	455
2005	720	6	217	497	7	38	251

Prometna varnost se je v primerjavi z letom 2004 izboljšala.

Policisti so obravnavali 21.805 (33.116) ali 33,9 % manj kršitev zakona o varnosti cestnega prometa in 720 (1.186) ali 39,3 % manj prometnih nesreč, v katerih je bilo udeleženih 1.334 (1.615) ali 41,0 % manj oseb kot v prejšnjem letu. Umrlo je 7 (9) ali 22,2 % manj oseb, število hudo telesno poškodovanih se je zmanjšalo s 49 na 38 ali za 22,4%, število lahko telesno poškodovanih pa z 455 na 251 ali za 44,8%.

Najpogostejši vzroki prometnih nesreč so bili neprilagojena hitrost, nepravilna stran oziroma smer vožnje, neupoštevanje pravil o prednosti, nepravilni premiki z vozilom in neustrezna varnostna razdalja.

Policisti so odredili več alkotestov in manj strokovnih pregledov zaradi alkohola ali prepovedanih drog.

Delež alkoholiziranih povzročiteljev prometnih nesreč in povprečna stopnja alkoholiziranosti

Nesreče	Vsi povzročitelji		Alkoholizirani povzročitelji		Delež (v %)		Povprečna stopnja alkohola (g/kg)*	
	2004	2005	2004	2005	2004	2005	2004	2005
Smrtne	8	7	4	3	50.0%	42.8%	0.95	1.86
S telesno poškodbo	359	223	55	39	19.8%	17.5%	1.46	1.53
Z materialno škodo	887	512	74	66	8.5%	12.9%	1.47	1.59
Skupaj	1.245	742	133	108	10.6%	14.6	1.45	1.58

*Povprečna stopnja alkohola je zaradi primerljivih podatkov iz leta 2004 navedena v g/kg.

MEJNE ZADEVE

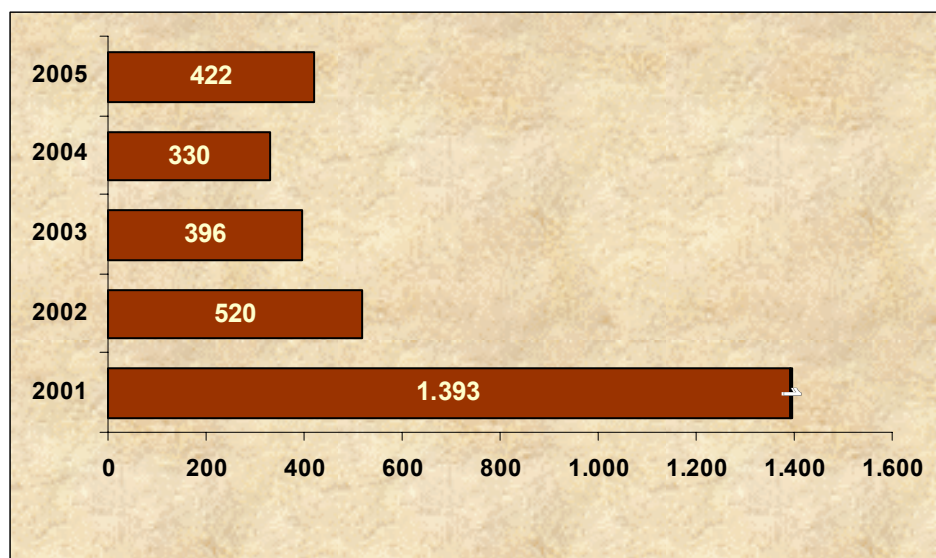
Število potnikov, ki so prestopili državno mejo na mejnih prehodih, se je v primerjavi z enakim obdobjem prejšnjega leta zmanjšalo s 14.742.463 na 12.807.712 ali za 13%.

Potniki po kategorijah mejnih prehodov, v letu 2004 in 2005

Vrsta prometa	2004	2005	Porast/upad (v %)
Mednarodni promet	11.098.531	8.847.077	- 20 %
Obmejni promet	78.526	84.890	+ 8 %
Meddržavni promet	3.565.406	3.875.745	+ 9 %
Skupaj	14.724.463	12.807.712	- 13 %

Med motornimi vozili je bilo 3.857.369 osebnih avtomobilov (3.809.626), 52.426 avtobusov (48.041) in 330.043 tovornih vozil (387.314). Med vlaki je bilo 12.031 potniških (11.552) in 4.569 tovornih (4.735).

Nedovoljeni prehodi čez državno mejo, v letih 2001 do 2005



Policisti so obravnavali 784 (497) ali 58% več kršitev zakona o tujcih in 163 (200) ali 18% manj kršitev zakona o nadzoru državne meje. Na mejnih prehodih je bilo zavrnjenih 8.809 (7.953) ali 11% več tujcev, ki niso izpolnjevali zakonskih pogojev za vstop v državo.

Na mejnih prehodih so policisti odkrili in zasegli 53 ukradenih motornih vozil (33), od tega 52 na MP Obrežje in 1 na MPOP Rakovec.

Pri nudenju pomoči in sprovanju čez državno mejo je bilo zalotnih in obravnavanih 46 oseb (36) ali 28 % več kot leto prej.

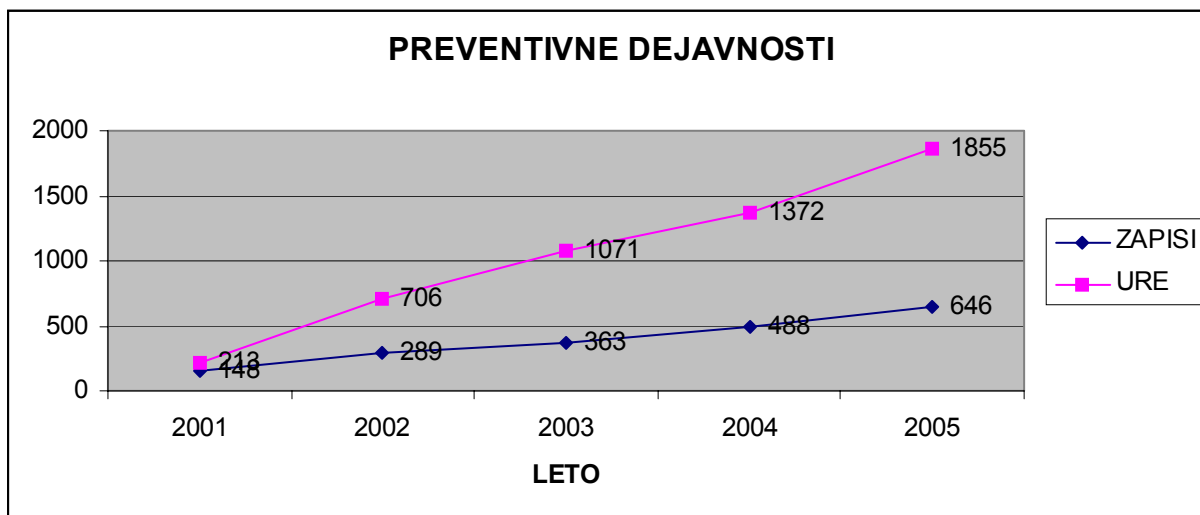
39 oseb (22) je bilo osumljenih storitve KD po 311. členu KZ RS, 7 oseb (14) pa je bilo obravnavanih zaradi kršitve 99. člena Zakona o tujcih. Med obravnavanimi je bilo 19 drž. Rep. Slovenije (14) in 27 tujcev (22).

Policisti tudi v tem letu niso obravnavali mejnih incidentov.

V SKUPNOST USMERJENO POLICIJSKO DELO – PREVENTIVNA DEJAVNOST

Pri delu policije v lokalni skupnosti je bil dan poudarek korektnemu in vljudnemu odnosu do državljanov v policijskih postopkih, kar je obveznosti vseh policistov in ne samo VPO.

Evidentirana preventivna dejavnost (načrtovana situacijska preventiva)



Izvedeni so bili preventivni projekti na vseh področjih dela, dodeljena sredstva pa so bila vsa porabljena, racionalno in namensko.

Na območju PU Krško še ni ustanovljenega nobenega posvetovalnega telesa oz. varnostnega sosveta. Lokalne skupnosti ocenjujejo sodelovanje s policijo kot korektno in zgledno in ne vidijo potrebe po drugačni obliki sodelovanja. Interes po sosvetu se poveča v primeru varnostnih eskalacij, a po ureditvi razmer le-tega ni več.

KLICI NA ŠTEVILKO »113«

OKC PU Krško je v letu 2005 sprejel 15167 (15275) klicev državljanov na interventno številko 113. Interventni klici so predstavljali 33% vseh klicev na številko 113.

Na podlagi interventnih klicev je bilo na kraj interventnega dogodka napotenih 4339 (4478) policijskih patrolj.

Povprečni reakcijski čas policijskih patrolj (čas od klica na 113 do prihoda policistov na kraj interventnega dogodka) je bil za vse interventne dogodke 18 minut in 32 sekund, za nujne interventne dogodke pa 12 minut in 7 sekund.

Operativno komunikacijski center PU Krško je v okviru svojih nalog v 1542 primerih obvestil policijske enote oz. njihove predstojnike, v 1660 primerih pa so glede na vrsto varnostnega dogodka obvestili tudi druge organe in organizacije.

REŠEVANJE PRITOŽB

V letu 2005 je bilo v vseh policijskih enotah PU Krško obravnavanih 48 (52) pritožb zoper delo policistov – 8% manj kot v letu 2005.

Od tega je bilo v policijskih enotah 16 pritožb zaključenih predčasno zaradi zamude roka, neodziva pritožnika ali drugih vzrokov. Med 9 pritožbami, ki so bile uspešno zaključene pri vodji organizacijske enote, je bilo v 7 primerih ravnanje policistov skladno s predpisi, v 2 primerih pa neskladno. Med 19 pritožbami, ki so bile obravnavane na senatih za pritožbe, jih je bilo 16 ocenjenih kot neutemeljene, 3 pa kot utemeljene. Skupaj je bilo utemeljenih pritožb 5 ali 10.5 % vseh sprejetih, kar pomeni porast v primerjavi s prejšnjim letom. Nerešene so še štiri pritožbe.

Najpogostejši razlogi za podajo pritožb so med pooblastili nadzor prometa na javnih cestah (27) in mejna kontrola (14), med prisilnimi sredstvi fizična sila (9), med ostalimi vzroki pa nestrokovnost (30) in nekorektnost (19) v postopkih.

Prav zadnja dva vzroka sta največkrat utemeljena. Zaradi njih je bilo v zoper policiste izrečenih 8 opozoril, dve pritožbi pa sta še v reševanju in se obravnavata tudi kot sum storitve kaznivega dejanja policista.