



REPUBLIKA SLOVENIJA
MINISTRSTVO ZA NOTRANJE ZADEVE

POLICIJA

Policijska uprava Koper

Številka: 0101-2/2011/16 (3B11-04)

Datum: 4. 2. 2011

POROČILO O DELU POLICIJSKE UPRAVE KOPER ZA LETO 2010

Januar 2011

PREGLED VSEBINE:

1	ZNAČILNOSTI DELA POLICIJE	3
2	DELO PO POSAMEZNIH DELOVNIH PODROČJIH	4
2.1	TEMELJNE DEJAVNOSTI	4
2.1.1	Preprečevanje, odkrivanje in preiskovanje kriminalitete	4
2.1.2	Vzdrževanje javnega reda in zagotavljanje splošne varnosti ljudi in premoženja	5
2.1.3	Zagotavljanje varnosti cestnega prometa	6
2.1.4	Nadzor državne meje in izvajanje predpisov o tujcih	7
2.1.5	Varovanje določenih oseb in objektov	8
2.2	DRUGE DEJAVNOSTI	9
2.2.1	V skupnost usmerjeno policijsko delo	9
2.2.2	Operativno-komunikacijska dejavnost	9
2.2.3	Forenzična in kriminalistično-tehnična dejavnost	9
2.2.4	Analitska dejavnost	10
2.2.5	Spremljanje izvajanja policijskih pooblastil in ogrožanja policistov	10
2.2.6	Reševanje pritožb	10
2.2.7	Notranje preiskave	11
2.2.8	Kadrovske in organizacijske zadeve	11
2.2.9	Izobraževanje, izpopolnjevanje in usposabljanje	12
2.2.10	Mednarodno sodelovanje	12
2.2.11	Dejavnost specializiranih policijskih enot	12

1 ZNAČILNOSTI DELA POLICIJE

Na področju odkrivanja in preiskovanja kriminalitete beležimo porast števila kaznivih dejanj. Z vidika notranje strukture je bilo zaznано tudi povečano število kaznivih dejanj, ki jih storijo tujci, ki to območje tranzitirajo, kar predstavlja dodatno oviro pri uspešni preiskavi tovrstnih dejanj. V navedenih primerih gre predvsem za kazniva dejanja zoper premoženje in unovčevanje ponarejenega denarja.

Sodelovanje in stalni stiki s carinskimi organi se nadaljujejo, predvsem s ciljem odkrivanja tihotapstva prepovedanih drog in drugega tihotapskega blaga preko koprškega pristanišča. Operativni podatki nakazujejo na dejstvo, da je pristanišče izredno zanimivo kot vstopno »okno v Evropo« za Transporte neprijavljenega tihotapskega blaga in prepovedanih drog.

Število kršitev javnega reda in miru se je v primerjavi z letom poprej nekoliko zmanjšalo. Pri podrobnejšem pregledu pa je opaziti, da se je zmanjšalo število kršitev z elementi nasilja. Navedene rezultate lahko delno pripišemo aktivnostim policije, predvsem pa poostrenemu delu na varnostno obremenjenih območjih, kjer je mogoče pričakovati takšne kršitve.

Nekoliko se je zmanjšalo število kršitev, povezanih z nasiljem v družini, vendar se je obenem izjemno povečalo število izrečenih ukrepov prepovedi približevanja. Slednje je odraz dejstva, da so policisti pri ugotavljanju okoliščin tovrstnih kršitev in izvedbi ukrepov dosledni. Da se omenjenemu področju posveča veliko pozornosti, je razvidno tudi iz števila kazenskih ovadb, izdanih zaradi utemeljenega suma storitve kaznivega dejanja nasilja v družini.

Na področju varnosti cestnega prometa je potrebno izpostaviti zmanjšanje števila prometnih nesreč. Najpogostejši vzrok prometnih nesreč je nepravilen premik z vozilom, vendar gre pri tovrstnih primerih v glavnem za nesreče brez hujših posledic. Hujše posledice, poškodbe ali smrt pogosteje nastajajo pri tistih nesrečah, kjer je vzrok zanje neprilagojena hitrost, nepravilna stran oziroma smer vožnje in neupoštevanje prednosti. Zaskrbljujoč je tudi podatek, ki priča o tem, da je bilo več kot 12 odstotkov povzročiteljev prometnih nesreč pod vplivom alkohola.

Na področju varovanja državne meje iz izvajanja predpisov o tujcih večjih posebnosti ni bil. Na polovici preteklega leta se je v Italiji zvrstilo kar nekaj pomembnejših dogodkov, zato je sosednja država uvedla začasno mejno kontrolo. Za slovensko policijo te spremembe niso predstavljale potrebe po izvajanju dodatnih aktivnosti. Potrebno je bilo poskrbeti in urediti le način izvajanja posameznih ukrepov, in sicer v primerih zavrnitve potnikov in v drugih podobnih okoliščinah. Posebnih težav ali večjih zastojev ni bilo.

Na policijsko delo nedvomno vpliva tudi težava, ki je tesno povezana s pomanjkanjem ustreznih kadrov in z veliko fluktuacijo zaposlenih. Zaposlovanje policistov, ki živijo znotraj našega, primorskega, območja, je skromno. Največ delovnih razmerij za delovno mesto policista je sklenjenih z osebami, ki izhajajo iz drugih regijah Slovenije, kar s seboj posledično prinese določene negativne učinke.

2 DELO PO POSAMEZNIH DELOVNIH PODROČJIH

2.1 TEMELJNE DEJAVNOSTI

2.1.1 Preprečevanje, odkrivanje in preiskovanje kriminalitete

V letu 2010 je bilo državnemu tožilstvu posredovanih za 4 odstotke večje število kazenskih ovadb in poročil v dopolnitev kazenskih ovadb v primerjavi s preteklim letom. Na področju splošne kriminalitete še vedno ostajata 2 nepreiskana umora iz leta 1995 in umor, ki je bil storjen marca 2007 v Strunjanu. Zaradi utemeljenih razlogov za sum smo preiskovali kaznivi dejanji uboja v zvezi s poskusom, za katera sta bila zoper osumljene podani kazenski ovadbi na pristojno državno tožilstvo. Kaznivega dejanja umora ali uboja Policijska uprava Koper v letu 2010 ne beleži. V preteklem obdobju smo obravnavali večje število kaznivih dejanj zoper spolno nedotakljivost v primerjavi z letom 2009. Preiskali smo kaznivo dejanje posilstva, storjenega na grozovit način iz leta 2003, in na pristojno državno tožilstvo podali kazensko ovadbo zoper osumljenega državljan Romunije.

Na področju obravnave kaznivih dejanj zoper premoženje je zaznati padec vlomnih tatvin, medtem ko je rahla porast klasičnih tatvin. Kljub vsemu pa je bila zabeležena 32,6 % preiskanosť tovrstnih kaznivih dejanj, kar je nekoliko več v primerjavi s preteklim letom. Uspešno smo preiskali rop igralnega salona na Škofijah, iz leta 2009, in veliko tatvino, do katere je prišlo v prostorih varnostne družbe v Kopru. Obe kaznivi dejanji sta bili preiskani tudi s pomočjo uporabe prikritih preiskovalnih ukrepov. V nadaljevanju je bila uspešno preiskana tatvina osmih osebnih avtomobilov znamke Peugeot, izvršena na območju Italije, storilci tega dejanja pa so bili državljani Slovenije. Obravnavali smo tri oborožene rope, in sicer nad varnostnikom varnostne službe, nad poštno uslužbenko in nad uslužbencem bencinskega servisa, ki pa se še vedno preiskujejo. Zaradi neprestane prisotnosti policistov v neposredni bližini državne meje z Republiko Italijo se je povečalo število odkritih ukradenih vozil v tujini, ki naše območje praviloma le tranzitirajo.

Lani smo zabeležili občuten porast števila obravnavanih kaznivih dejanj, v katerih so bili otroci v vlogi žrtev (zanemarjanje otroka in surovo ravnanje, spolni napad na osebo mlajšo od 15 let ...). Z vidika varstva mladoletnikov in otrok kot žrtev kaznivih dejanj je policija izvedla vse potrebne ukrepe za zaščito tako žrtve kot tudi njenih koristi, zato smo temu primerno tesno sodelovali tudi z drugimi strokovnimi službami. Poleg navedenega je bil zaznan tudi občuten porast kaznivih dejanj z elementi nasilja v družini, medtem ko je bil obenem zabeležen upad števila obravnavanih kaznivih dejanj, ki so jih izvršili mladoletniki.

Število kaznivih dejanj organizirane kriminalitete se je znatno povečalo na vseh področjih, kar predstavlja odraz proaktivne dejavnosti kriminalistične policije. Na področju kriminalitete, povezane z zlorabo prepovedanih drog, je bilo zabeleženo bistveno več odkritih kaznivih dejanj v primerjavi s preteklim letom. Zaradi zastrupitve, ki je bila posledica prekomernega zaužitja prepovedane droge, so umrle štiri osebe. Izvedene so bile tri obsežnejše kriminalistične preiskave. V eni od teh sta bila kriminalni združbi, ki je delovala na obalnem območju, zasežena dva kilograma prepovedane droge heroin.

Pri obravnavi kaznivih dejanj s področja zlorabe prostitucije in trgovine z ljudmi sta bili uspešno zaključeni dve obsežnejši kriminalistični preiskavi, na podlagi katerih smo zoper šest osumljenih državljanov Slovenije podali kazensko ovadbo na okrožno državno tožilstvo. Prav tako je bila v istem letu nadvse uspešno zaključena kriminalistična preiskava, povezana s kriminalno združbo,

ki je na profesionalen in premeten način izvrševala kazniva dejanja nezakonitega ravnanja z zaščitnimi živalmi in rastlinami. V okviru kriminalistične preiskave so sodelovale tudi pristojne inšpekcijske službe in drugi nadzorni organi. Na področju unovčevanja ponarejenega denarja je bilo zaznati rahel upad kaznivih dejanj v primerjavi s preteklim letom. Kar pa zadeva kraj unovčevanja tovrstnega denarja, še vedno izstopajo bencinski servisi ob meji z Italijo in igralniški objekti. Storilci unovčujejo pretežno ponarejene bankovce vrednosti 20 in 50 EUR. Na področju ponarejanja denarja nismo odkrili delovanja organiziranih kriminalnih združb, ki bi se ukvarjale z izvrševanjem tovrstnih kaznivih dejanj znotraj našega območja.

Opazen je trend porasta števila težjih gospodarskih in korupcijskih kaznivih dejanj, s katerimi je bila povzročena velika materialna škoda ali pridobljena velika protipravna premoženjska korist. Posledice se kažejo v obsegu ugotovljene materialne škode, ki jo je zadala gospodarska kriminaliteta. Navedena tipologija kaznivih dejanj je v porastu in predstavlja dobrih 80 % celotne ugotovljene materialne škode kriminalitete na območju PU Koper lani. Pri delu ugotavljamo, da se trend naraščanja materialne škode, kot posledica gospodarskih kaznivih dejanj z leti, povečuje. Največja materialna škoda je bila povzročena zaradi storitve tistih kaznivih dejanj, ki se nanašajo na zlorabo položaja ali zaupanja pri gospodarski dejavnosti ter z davčnimi zatajitvami. Z uporabo prikritih in klasičnih preiskovalnih ukrepov so bila v letu 2010 uspešno preiskana težja gospodarska in korupcijska kazniva dejanja na škodo večje gospodarske družbe v Kopru. Pri tem so bila odkrita koruptivna ravnanja bivšega predsednika uprave omenjene družbe, poslanca Državnega zbora in nekdanjega ministra. V nadaljevanju so bile podane kazenske ovadbe za kazniva dejanja, in sicer kazniva dejanja jemanja podkupnine in druga gospodarska kazniva dejanja.

Oddelek za računalniško preiskovanje se je kadrovsko, prostorsko in tehnično opremil. V porastu so kazniva dejanja, v katerih so bile kot sredstvo storitve uporabljene elektronske naprave. Potrebno jih je bilo nujno ustrezno zavarovati, saj bi tako pridobljeni podatki lahko služili kot dokaz v kazenskem postopku. Temu primerno je bilo opravljenih 769 postopkov zavarovanj in preiskav nosilcev elektronskih podatkov. Oddelek izvaja postopke zavarovanj in preiskav elektronskih naprav tudi za potrebe PU Postojna in PU Nova Gorica, kar predstavlja dodatno obremenitev enote.

2.1.2 Vzdrževanje javnega reda in zagotavljanje splošne varnosti ljudi in premoženja

Na področju splošnih policijskih nalog so bile izpeljane vse načrtovane naloge. V absolutnem številu je delež kršitev javnega reda v upadu za 14,5 %. Pri vpogledu v notranjo strukturo prekrškov je bila zaznana porast števila ugotovljenih prekrškov na področju prepovedanih drog, in sicer za 17,5 %, kar se izkazuje kot odraz intenzivnega policijskega dela na danem področju. Prav tako je bila opaziti porast na področju zakona o zaščiti živali za 51%. Slednje kaže, da je tovrstna problematika v vzponu, obenem pa je videti, da policisti zoper vse kršitve dosledno ukrepajo.

Na vse javne in športne prireditve se je policija temeljito pripravila. V nekaterih primerih je bila skladno z oceno tveganja v varovanje vključena tudi posebna policijska enota. Dosleden nadzor nad organizatorji prireditev se odraža tudi v povečanem številu izrečenih ukrepov v primerjavi s preteklim letom. Omeniti velja tudi dokončanje obnove nogometnega stadiona v Kopru, kjer je potekala tekma med reprezentancama Slovenije in Gruzije.

V pripravah na turistično sezono je bil izdelan načrt aktivnosti, zadane naloge pa so bile uspešno izpeljane. Načrtovani ukrepi za izboljšanje varnosti so bili predstavljeni tudi na sejah varnostnih sosvetov in delovnih sestankih s predstavniki drugih služb.

Problematika kršitev javnega reda in miru v ožjem pomenu je bila v upadu za 6,1 %. S poostrenim delom na varnostno obremenjenih območjih so bile aktivnosti usmerjene pretežno v obvladovanje dogodkov, kjer je bilo pričakovati kršitve z elementi nasilja, vandalizma in kaznivih dejanj. Po notranji strukturi prekrškov izstopajo kršitve z elementi nedostojnega vedenja na javnem kraju ter izzivanja in spodbujanja k pretepu, kar se odraža tudi z večjo prisotnostjo policistov v prostoru in dosledno ukrepanje zoper kršitelje. V močnem porastu je tudi število s področja vandalizma, kar priča o tem, da policisti namenijo velik del pozornosti tovrstnim kršitvam. Ugotovljeno število kršitev po Zakonu o omejevanju porabe alkohola je v upadu v primerjavi s preteklim letom.

Kršitve, povezane z nasiljem v družini, so v upadu za 9 % v primerjavi s preteklim letom. Izrečenih je bilo tudi za 5 % manj prepovedi približevanja. Podatki kažejo na to, da se je stanje po nekaj letih intenzivnega vzpona števila primerov, ko so policisti izrekli prepovedi približevanja, umirilo. Obenem pa je zaznati porast števila kaznivih dejanj nasilja v družini, kar kaže na dosledno izvajanje usmeritev glede obravnave tovrstnih dejanj. Policisti so v 45 primerih kršiteljem izrekli globo zaradi kršitve prepovedi približevanja, kar je 181 % več kršitev kot leto pred tem. V marcu je bil v skupnem sodelovanju s Centrom za socialno delo Koper organiziran strokovni posvet o preprečevanju nasilja v družini, na katerem so bile prisotne vse pristojne službe (sodišče, tožilstvo, predstavniki društva za nenasilno komunikacijo, predstavniki varne hiše ...).

Na območju Policijske uprave Koper je bilo obravnavanih 6,7 % manj nesreč in drugih podobnih dogodkov v primerjavi s preteklim letom. Umrlo je 40 (45) oseb. Med njimi izstopata dve nesreči na morju, v katerih sta bili povoženi osebi z motornimi plovili. V enem primeru je oseba umrla, v drugem pa je bila hudo telesno poškodovana. Omeniti velja tudi ladjo kitajskega ladjarja, ki je nasedla na morskem dnu na območju Debelega rtiča. Šlo je za medijsko zelo odmeven dogodek, z varnostnega in operativnega vidika pa je terjal usklajeno in dobro vodeno delo vseh pristojnih služb, ki so kakor koli povezane z zagotavljanjem varnosti pomorske plovbe v Republiki Sloveniji.

Število ugotovljenih kršitev s področja zakona o orožju je nekoliko v upadu v primerjavi z enakim obdobjem leta 2009, vendar je bilo zaseženih več kosov orožja, kar odraža intenzivnejše delo policije. Kljub večjemu številu zasegov se ocenjuje, da je stanje dobro, saj zaradi uporabe strelnega orožja niso bile povzročene telesne poškodbe.

Policija je večkrat nudila pomoč drugim upravičencem, ki so lahko posledično strokovno opravili svoje delo. Največ pomoči je bilo ponujene zdravstvenim ustanovam in inšpekcijskim službam, ki so v svojih postopkih zahtevale policijsko podporo.

2.1.3 Zagotavljanje varnosti cestnega prometa

V letu 2010 je bilo obravnavanih za 2 % manj prometnih nesreč kot v letu 2009. V osmih prometnih nesrečah je umrlo 11 oseb (9), manj pa je bilo telesno poškodovanih.

Največ prometnih nesreč s smrtnim izidom je bilo obravnavanih na cesti A1 med Senožečami in Dekani. V treh primerih smo obravnavali prometne nesreče s smrtnim izidom, in sicer v predorih

Kastelec in Dekani. Skupno jim je bilo dejstvo, da so vozniki trčili v odstavno nišo. V enem primeru je bilo zbranih dovolj dokazov, da smo lahko nesrečo obravnavali kot dogodek (samomor).

Najpogostejši vzroki za prometne nesreče so bili nepravilni premiki z vozilom, neprilagojena hitrost, stran vožnje in neupoštevanje pravil o prednosti. Alkohol kot sekundarni vzrok za prometne nesreče je bil najpogosteje prisoten kot vzrok neprilagojene hitrosti. Delež vinjenih povzročiteljev prometnih nesreč je bil 12,82 %, kar je nekoliko več kot leto prej. Pridržanih je bilo 24 % manj voznikov kot preteklo leto. Obravnavali smo 66 prometnih nesreč s pobegom in jih 50 raziskali.

V letu 2010 smo ugotovili za 18 % manj kršitev cestno prometnih predpisov kot v letu 2009. V številnih primerih so bile izrečene globe. Aktivnosti so bile usmerjene v zagotavljanje kvalitetnega in učinkovitega izvajanja ukrepov, kar je razvidno tudi iz dejstva, da je bilo večkratnim kršiteljem zaseženih kar 88 motornih vozil.

V času izvajanja začrtanih nalog zimske službe smo zelo dobro sodelovali s številnimi organizacijami, in sicer z vzdrževalci cest, z družbo za avtoceste, s cestnim podjetjem in z italijanskimi varnostnimi organi. V decembru so bila zaradi močnega sneženja in burje izločena tovorna vozila na avtocesti A1 in A3, ker je prihajalo do zastojev v Senožečah in na Golem vrhu.

Opredeljene in dopolnjene so bile usmeritve s preventivnimi in represivnimi nalogami na področju problematike enoslednih vozil. V tem obdobju so bile obravnavane tri prometne nesreče z udeležbo enoslednih vozil, v katerih so bili udeleženi voznik štirikolesnika, kolesa z motorjem in kolesa. V letu 2010 se je bistveno povečalo število udeleženi kolesarjev v prometnih nesrečah, in sicer za 39 %. Več kot polovica jih je bila povzročiteljev.

Že pred pričetkom poletne turistične sezone smo začeli z izvajanjem določenih aktivnosti, ki so bile usmerjene v zagotavljanje večje pretočnosti prometa. Policisti so urejali promet na najbolj obremenjenih odsekih cest, predvsem na Obali, kjer je prihajalo do zastojev zaradi graditve predora Markovec in na cesti proti Dragonji. Zaradi velike gostote prometa je prihajalo do manjših zastojev pred Koprrom in proti državni meji s Hrvaško.

Izvajali smo tudi nadzore nad vozniki in vozili, ki naj bi za ustrezno vožnjo potrebovali posebna znanja in opremo. V navedeno kategorijo nedvomno sodijo sledeči: avtošole, taxiji, avtobusi, tovorna vozila in vozila za prevoz nevarnega blaga. V tesnem sodelovanju z italijanskimi in hrvaškimi varnostnimi organi smo izpeljali določeno število poostrenih nadzorov, pretežno s področja problematike tovornih vozil, voznikov enoslednih vozil, hitrosti in vožnje pod vplivom alkohola.

2.1.4 Nadzor državne meje in izvajanje predpisov o tujcih

V letu 2010 je delo na področju nadzora državne meje in izvajanja predpisov o tujcih potekalo prilagojeno razmeram na zunanji meji in varnostnim razmeram, povezanih z izvajanjem izravnalnih ukrepov na notranji meji.

V letu 2010 je državno mejo na mejnih prehodih prestopilo 1 % manj potnikov kot v letu prej ob enakem številu motornih vozil.

Policisti so okrepili izvajanje nalog na področju nezakonitega prebivanja, kjer so zaznali porast kršitev. Najpogosteje so bili obravnavni državljani Hrvaške, Srbije in Makedonije. Na področju obveznosti prijave prebivališča tujcev pa je bil zaznan padec kršitev. Pri ugotavljanju kršitev Zakona o prijavi prebivališča so izstopali predvsem državljani Bolgarije, Bosne in Hercegovine ter Makedonije, ki niso pravočasno prijavili svojega bivanja. Pri spremljanju problematike tujcev so policisti redno sodelovali z upravnimi enotami in inšpekcijskimi službami. Izvedeni so bili tudi posamični poostreni skupni nadzori. Na podlagi informacij tujih varnostnih organov in lastne zaznave je bila posebna pozornost namenjena državljanom Afganistana, ki so se skriti prevažali v tovornih vozilih.

Na mejnih prehodih je bilo zavrženih nekoliko manj tujcev kot lani. V glavnem je šlo za državljane Hrvaške, Rusije in Srbije. Glavni razlog zavrnitve je bil predvsem dejstvo, da tujci niso posedovali veljavnih listin. Zaseženo je bilo več kosov orožja, predvsem lovskih pušk. Odkrito je bilo manjše število ponarejenih, predrugačenih in tujih dokumentov na mejnih prehodih, več ponarejenih listin pa je bilo ugotovljenih v notranjosti države, predvsem v tranzitu iz Italije proti Madžarski. Na notranji meji in na mejnih prehodih so policisti odkrili in zasegli več ukradenih motornih vozil.

Pri varovanju državne meje so bile uporabljene vse oblike policijskega dela. Redno in dosledno so bili v delo vključeni tudi vodniki službenih psov. Aktivno je bilo sodelovanje s hrvaškimi kolegi (skupne mešane patrulje). Dva- do tri-krat mesečno je bilo izvedeno opazovanje državne meje s pomočjo helikopterja. Uporabljene so bile tako optoelektronske naprave za opazovanje kot tudi ostala oprema, v kolikor je to bilo mogoče. V zadnjem obdobju ni bil obravnavan noben mejni incident.

Lani je bilo zaznanih za 19,7 % več ilegalnih prehodov čez državno mejo. Ocenjujemo pa, da ostaja stanje na tem področju ugodno. Med obravnavanimi ilegalnimi migranti je bilo največ državljanov Albanije, Bosne in Hercegovine in Afganistana. Za 22 % se je zmanjšalo število ilegalnih migrantov, ki so podali izjavo o nameri, da bi v Sloveniji želeli zaprositi za mednarodno zaščito.

Tuji varnostni organi so v letu 2010, skladno z mednarodnimi sporazumi o vračanju oseb, vrnili 42 % manj oseb kot v letu prej. V teh primerih je šlo pretežno za vrnjene tujce iz Italije. Glavni razlog za njihovo vrnitev je bil v tem, da niso izpolnjevali pogojev za prestop notranje meje. Na drugi strani pa je bilo tujim varnostnim organom vrnjenih 20,5 % več tujcev kot v letu prej, pretežno na Hrvaško. Ti podatki pričajo o tem, da se zmanjšuje število klasičnih ilegalnih migrantov.

2.1.5 Varovanje določenih oseb in objektov

Za varovane osebe, ki živijo na našem območju, so bile pripravljene ocene ogroženosti in v nadaljevanju posredovane Generalni policijski upravi. V skladu z obvestili so bile izpeljane vse načrtane naloge, ki so se nanašale na zagotavljanje varnosti varovanim osebam v času obiska na našem območju.

2.2 DRUGE DEJAVNOSTI

2.2.1 V skupnost usmerjeno policijsko delo

Vse večje preventivne aktivnosti so bile izvedene v skladu z načrtom in dogovorom, sprejetim na sestanku komisije za preventivo.

Na področju varnosti cestnega prometa je bil zagotovljen celovit pristop, usmerjen k mladim voznikom, voznikom enoslednih vozil in osebnih vozil. Temu primerno so bile izvedene številne preventivne akcije, med katerimi velja izpostaviti »Zapelji me varno«, »Motoristi za motoriste«, »Adriacasic« in »Vzoren voznik«.

Preventivne dejavnosti na področju kriminalitete so bile usmerjene v sodelovanje na okroglih mizah in predavanjih, ki so jih organizirale javne ustanove in nevladne organizacije, kjer smo različne ciljne skupine (starši, učitelji, vzgojitelj ...) seznanjali s posameznimi oblikami kriminalitete in možnostmi njenega preprečevanja. V okviru projekta »Zberi pogum in povej«, namenjenega tako osnovnošolskim otrokom kot tudi njihovim učiteljem in staršem, so bile s ciljem uspešnega prepoznavanja in ukrepanja ob pojavu nasilja nad otroki ali nasilja v šolah izvedene številne predstavitve izobraževalnega filma.

Izpeljana so bila tudi številna predavanja na osnovnih in srednjih šolah, ki so obravnavala nasilje v družini, medvrstniško nasilje, prepovedane droge in seznanjanje s policijskimi pooblastili. Temu primerno so bili zaznani pozitivni odzivi predstavljenega dela policije, saj je bilo zabeleženo večje število prijav kaznivih dejanj izsiljevanja, spolnega napada na osebo mlajšo od 15. let, grdega ravnanja, neupravičene proizvodnje in prometa z mamili ter drugo.

2.2.2 Operativno-komunikacijska dejavnost

Število interventnih oziroma nujnih klicev na številko 113 je bilo precej manjše kot v preteklih letih, precejšen je bil tudi upad števila vseh klicev. Odstopanja v deležih po področjih dela in območjih so bila zelo majhna, reakcijski časi pa so bili znotraj okvirjev zadanih ciljev. Večje težave pri napotitvah in poročanju niso bile zaznane.

Problemi pri operativnem delu centra so se pojavljali predvsem pri radijskih komunikacijah, ker so patroljna vozila še vedno opremljena z radijskimi postajami dveh različnih sistemov. Težave so se pojavljale tudi drugje, saj so zaradi iztrošenosti in zastarelosti v treh primerih popolnoma odpovedali računalniki za sprejem klicev na 113. Obenem pa so se pojavljale tudi številne druge manjše okvare.

V prostorih centra ostaja sistem zračenja in klimatizacije še vedno neustrezen. Stopnja vlage v prostorih je krepko pod dovoljenimi standardi, medtem ko je temperatura previsoka.

2.2.3 Forenzična in kriminalistično-tehnična dejavnost

Število opravljenih ogledov krajev kaznivih dejanj in drugih kriminalistično tehničnih opravil se z leti povečuje. Pri izvajanju tovrstnih dejavnosti sta bili policijskim enotam priskrbljeni tako strokovna pomoč kot tudi podpora pri več kot 85 % vseh obravnavanih zadev. Delavci Oddelka

za kriminalistično tehniko so v letu 2010 opravili za 6 % več ogledov krajev kaznivih dejanj v primerjavi s preteklim letom. Na področju zlorabe prepovedanih drog je bilo opravljenih za 23 % več preliminarnih testiranj v primerjavi s preteklim letom, prav tako pa je bilo izvedeno bistveno večje število daktiloskopskih postopkov. Na podlagi uporabnih sledi (obuval, orodja ...), ki so bile pri ogledu krajev storitve kaznivih dejanj najdene, je bilo uspešno preiskanih več kaznivih dejanj, med katerimi prav gotovo izstopa serija lomljenj cilindričnih ključavnic oziroma vlomov na območju Obale. Uspešno je bil zaključen postopek na sodišču, ki je obravnaval vprašanje o dvomljivosti v strokovnost kriminalistične tehnike – forenzike. Primer se je zaključil z obsodilno sodbo osumljenke dvojnega umora v Sežani.

2.2.4 Analitska dejavnost

V skladu z metodologijo za izdelavo letnih poročil in poročil o delu sta bili izdelani poročila o delu, in sicer za leto 2009 in za prvo polletje leta 2010, na podlagi katerih smo uporabnikom nudili strokovno pomoč in jih opozarjali na napake, da bi lahko izboljšali kvaliteto izdelave poročila o delu tako z vidika metodološke ustreznosti in vsebinske kvalitete kot tudi same oblike poročila.

2.2.5 Spremljanje izvajanja policijskih pooblastil in ogrožanja policistov

Uporabo prisilnih sredstev in evidentiranje so pristojni za nadzor redno spremljali in o zaznanih nepravilnostih opozarjali policijske enote. V letu 2010 je bilo zabeleženih za 17 % več uporab prisilnih sredstev kot leto poprej. Pri tem so bila najpogosteje uporabljena najmilejša prisilna sredstva. Pri uporabi tovrstnih sredstev se je zmanjšalo tako število poškodovanih policistov kot tudi število poškodovanih kršiteljev, zoper katere so policisti navedena sredstva uporabili. Naj izpostavimo dejstvo, da se je prav tako zmanjšalo število napadov na policiste.

Pri izvajanju programa izpopolnjevanja in usposabljanja policistov s pooblastili in praktičnega postopka s samoobrambo je bila udeležba policistov višja kot v enakem obdobju v preteklem letu. Izpopolnjevanje in usposabljanje je bilo izvedeno v skladu z mesečnimi načrti, medtem ko so se vsebine nanašale pretežno na izvajanje policijskih postopkov z učinkovito in strokovno uporabo prisilnih sredstev, skladno s programom in prilogami ter kriteriji za preizkus po 71. členu ZPol. V okviru programa so bili izpeljani tudi dodatno urjenje za uporabo teleskopske palice in tečaj JU-JITSA za polaganje pasov ter usposabljanje za uporabo plinskega razpršilca. Med vadbami so bili policisti seznanjeni z novostmi in dopolnili strokovnih pravil. Obenem se jih je opozarjalo na ugotovljene nepravilnosti iz dejanskih, aktualnih primerov. Na vadbi so bile evidentirane 4 poškodbe.

2.2.6 Reševanje pritožb

Zoper postopke policistov je bilo v skupnem številu zabeleženih 65 (82) pritožb. Rešenih je bilo 56 (67) pritožb, 9 (15) pritožb je še v postopku reševanja. Vodje enot so ocenili, da je bilo v 4 (4) primerih ravnanje policista neskladno s predpisi. Na sejah senata smo obravnavali 15 (16) pritožb, od tega so bile 3 (1) utemeljene.

Največ pritožb se nanaša na delo policistov na področju javnega reda in miru. Kot poglavitna pritožbena razloga se največkrat pojavljata nestrokovni in neprofesionalni odnos policistov v postopku s kršitelji javnega reda in miru. Nato sledijo pritožbe na delo na področju prometne

varnosti, varovanja državne meje in izvajanja predpisov o tujcih. Tudi v navedenih primerih je bila policistom najpogosteje očitana nestrokovnost, nekorektnost in nepravilna ugotovitev dejanskega stanja.

Problematika in spremembe predpisov na delovnem področju so se redno spremljale. O nastalih spremembah so bile enote dosledno obveščene in nanje opozorjene. Ob vsaki sprejeti pritožbi je bila enotam zagotovljena potrebna strokovna pomoč.

2.2.7 Notranje preiskave

Specializiranemu oddelku smo v predkazenskem postopku odstopili 27 (42) zadev.

V 14 (8) primerih naznanjenih kaznivih dejanj so obstajali razlogi za sum, da so policisti storili uradno pregonljivo kaznivo dejanje. Navedena so bila evidentirana v evidenco kaznivih dejanj, medtem ko za 13 (30) kaznivih dejanj tovrstni razlogi niso bili podani, zato so bila slednja le odstopljena brez evidentiranja v evidenco kaznivih dejanj na podlagi 3. odstavka 147. člena Zakona o kazenskem postopku.

Oddelek za notranje preiskave in nadzor je na Okrožno državno tožilstvo v Kopru podal 3 (3) kazenske ovadbe zoper osumljence storitve kaznivega dejanja krive ovadbe po 283. členu Kazenskega zakona, kjer je bil oškodovanec policist. V enem izmed primerov je bila na Okrožno državno tožilstvo v Kopru podana kazenska ovadba zoper osumljenca storitve kaznivega dejanja Obrekovanja po 159. čl. Kazenskega zakonika, kjer je bil prav tako oškodovan policist. V 8 (1) primerih je bila desetim policistom z odločbo generalnega direktorja policije priznana pravica do pravne pomoči v kazenskem postopku.

2.2.8 Kadrovske in organizacijske zadeve

31. 12. 2010 je bilo na Policijski upravi Koper sistemiziranih 887 delovnih mest, od tega 776 delovnih mest policistov in 109 delovnih mest strokovno tehničnega osebja. Dejansko je bilo zasedenih 692 delovnih mest, in sicer 589 policistov in 103 strokovno tehničnih uslužbencev. V delovno razmerje smo sprejeli 29 delavcev, od tega eno strokovno tehnično osebo, 5 policistov/policistk NDM 4. generacije (sklenjeno delovno razmerje za 5 let) in 14 policistov – kandidatov 10. generacije, ki so s 1. 7. 2010 sklenili delovno razmerje v Policiji za nedoločen čas. Februarja smo sprejeli 8 policistov – kandidatov 11. generacije, ki so trenutno na izobraževanju na Policijski akademiji. Realiziranih je bilo 8 prošenj za premestitev na druga območja policijskih enot. Delovno razmerje je prenehalo 27 delavcem zaradi upokojitve in 9 delavcem zaradi prenehanja pogodbe za določen čas ali zaradi drugih razlogov. Zoper 5 policistov je bil podan predlog za izdajo opozorila pred redno odpovedjo pogodbe o zaposlitvi.

V letu 2010 se je pri delu poškodovalo 30 javnih uslužbencev, kar je 4 manj kot leta 2009. Največ poškodb se je pripetilo pri intervencijah in pri usposabljanju praktičnega postopka samoobrambe.

2.2.9 Izobraževanje, izpopolnjevanje in usposabljanje

Zaposleni so uspešno sodelovali na različnih tekmovanjih iz Programa športnih tekmovanj delavcev policije, in sicer: v patroljnem teku SV in Policije - Pokljuka 2010, na Državnih prvenstvih policije v odbojki na mivki in v košarki, na Slovenskih rekreativnih tekih za »Slovenski pokal«, na 9. Policijskih igrah in na Pohodu razuma volje in moči - Brajnikovem memorialu 2010. Prav tako je policijska uprava vse leto izvajala lastne športno rekreativne prireditve, ki so se jih udeleževali policisti iz vseh enot.

V letu 2010 je bilo za zaposlene na PU Koper samostojno organiziranih 18 strokovnih usposabljanj, na katerih so v vlogi predavateljev oziroma multiplikatorjev znanj nastopili zaposleni PU Koper. Izvedenih je bilo tudi več specialističnih usposabljanj za kriminaliste in policiste.

2.2.10 Mednarodno sodelovanje

Na področju mednarodnega sodelovanja je bilo izvedeno večje število strokovnih posvetov s predstavniki italijanskih in hrvaških varnostnih organov. Vsebina strokovnih posvetov se je nanašala na izmenjavo podatkov, ki zajemajo pojavne oblike kriminalitete, da bi se posledično okrepilo čezmejno policijsko sodelovanje.

2.2.11 Dejavnost specializiranih policijskih enot

Za neposredno izvajanje nalog policije je bila posebna policijska enota sklicana 13 (28) krat, od tega 5 krat za izvajanje nalog na območju PU in 7 krat za izvajanje nalog na drugih PU. Deset sklicev je bilo namenjenih varovanju naslednji športnih prireditev, in sicer nogometnih tekem reprezentance Slovenije in tekem prve lige, v dveh primerih je bil sklican zaradi iskanja pogrešanih oseb in enkrat zaradi varovanja prevoza radioaktivnega materiala. Izvedena so bila tudi vsa predvidena usposabljanja po programu iz letnega rokovnika usposabljanja posebne policijske enote.

Vodniki službenih psov so evidentirali 123 uporab službenih psov, od tega je bilo 61 uporab evidentiranih za iskanje prepovedanih drog. Službeni pes kot prisilno sredstvo ni bil uporabljen.

Policisti so s pomočjo psov in brez njih izsledili 34 oseb in naleteli na številne odvržene predmete. S pomočjo psov sta vodnika psa specialista odkrila preko 23 kg konoplje, 350g heroína, 125 gramov kokaina, 10 prepovedanih tablet in 3 tehtnice s sledovi prepovedane droge.

PREPREČEVANJE, ODKRIVANJE IN PREISKOVANJE KRIMINALITETE

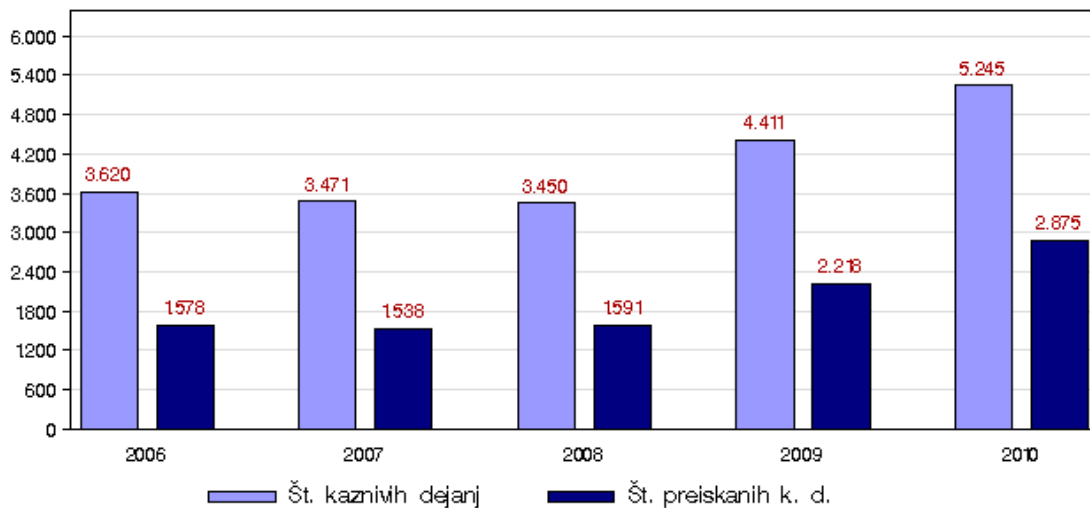
Kazniva dejanja, za katera je policija vložila kazensko ovadbo ali poročilo v dopolnitev kazenske ovadbe

	2006	2007	2008	2009	2010
Št. kaznivih dejanj	3.620	3.471	3.450	4.411	5.245
Št. preiskanih kaznivih dejanj	1.578	1.538	1.591	2.218	2.875
Delež preiskanih kaznivih dejanj (v %)	43,6	44,3	46,1	50,3	54,8

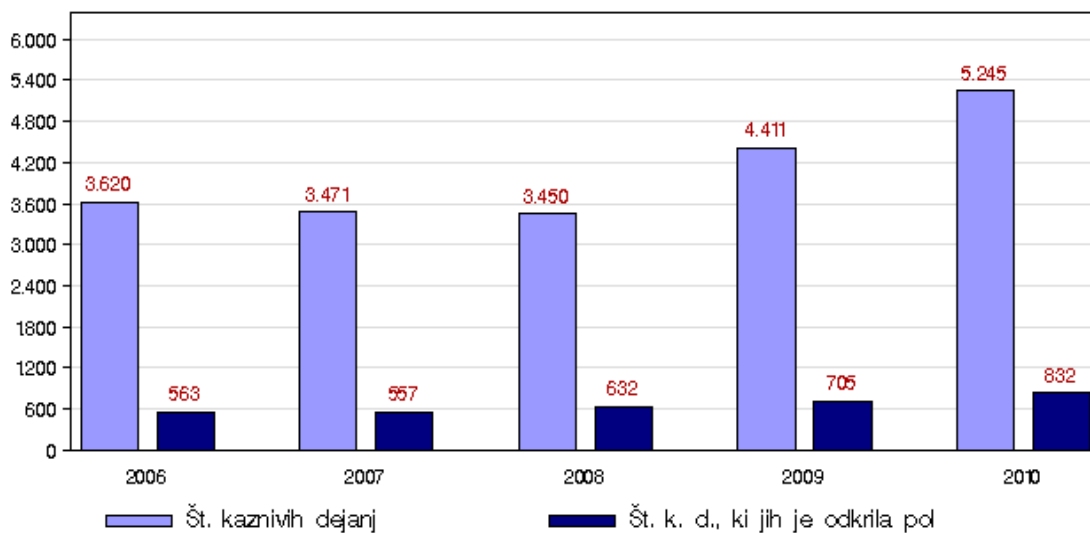
Št. kaznivih dejanj, ki jih je odkrila policija	563	557	632	705	832
Delež kaznivih dejanj, ki jih je odkrila policija (v %)	15,6	16,0	18,3	16,0	15,9

* Kazniva dejanja, katerih posledica je bila prometna nesreč, niso vključena.

Preiskana kazniva dejanja



Kazniva dejanja, ki jih je odkrila policija



Kazniva dejanja po enotah

Enota	Št. kaznivih dejanj		Porast/ upad (v %)	Št. preiskanih kaznivih dejanj		Delež preiskanih kaznivih dejanj (v %)		Št. kaznivih dejanj, ki jih je odkrila policija		Delež kaznivih dejanj, ki jih je odkrila policija (v %)	
	2009	2010		2009	2010	2009	2010	2009	2010	2009	2010

PMP Sečovlje	15	32	113,3	15	32	100,0	100,0	15	32	100,0	100,0
PMP Sočerga	4	4	0	4	4	100,0	100,0	4	4	100,0	100,0
PP Izola	444	526	18,5	226	209	50,9	39,7	36	39	8,1	7,4
PP Koper	1.675	1.938	15,7	738	902	44,1	46,5	90	132	5,4	6,8
PP Kozina	127	613	382,7	82	537	64,6	87,6	38	27	29,9	4,4
PP Piran	973	882	-9,4	330	328	33,9	37,2	78	66	8,0	7,5
PP Sežana	560	721	28,8	218	364	38,9	50,5	124	194	22,1	26,9
PPIU Koper	51	55	7,8	51	53	100,0	96,4	51	55	100,0	100,0
PPOP Koper	13	16	23,1	11	8	84,6	50,0	8	4	61,5	25,0
SKP PU Koper	545	454	-16,7	539	434	98,9	95,6	257	276	47,2	60,8
SD PU Koper	4	4	0	4	4	100,0	100,0	4	3	100,0	75,0
Skupaj	4.411	5.245	18,9	2.218	2.875	50,3	54,8	705	832	16,0	15,9

Posledice kaznivih dejanj

Posledice	2006	2007	2008	2009	2010
Št. mrtvih	-	11	1	4	2
Št. hudo poškodovanih	22	26	14	12	18
Št. lahko poškodovanih	99	88	85	152	163
Škoda (v 1.000 EUR)	6373,6	5527,3	14734,8	20876,7	21353,6

Kazniva dejanja brez pravne podlage za pregon

Vrsta kriminalitete	2006	2007	2008	2009	2010
Celotna	1.282	1.265	1.338	1.508	1.559
- splošna	1.202	1.218	1.260	1.457	1.476
- gospodarska	80	47	78	51	83
Organizirana	1	1	4	-	1
Mladoletniška	9	13	9	18	15

Zaključni dokumenti obravnavanih kaznivih dejanj

Vrsta zaključnega dokumenta	2009	2010	Porast/upad (v %)
Št. kazenskih ovadb	3.560	3.594	1,0
Št. poročil o dopolnitvi kazenske ovadbe (148/9 ZKP)	1.518	1.688	11,2
Št. poročil o dejanjih brez pravne podlage za pregon (148/10 ZKP)	1.635	1.571	-3,9

Struktura ovadenih oseb

	2009		2010		Porast/upad (v %)
	št. oseb	delež (v %)	št. oseb	delež (v %)	
	Spol	1.212	100,0	1.251	
moški	1.048	86,5	1.069	85,5	2,0
ženski	164	13,5	182	14,5	11,0
Starost	1.212	100,0	1.251	100,0	3,2
14 do 17 let	63	5,2	46	3,7	-27,0
18 do 20 let	71	5,9	89	7,1	25,4
21 do 30 let	345	28,5	330	26,4	-4,3
31 do 40 let	275	22,7	337	26,9	22,5
41 do 50 let	241	19,9	228	18,2	-5,4
51 let in več	215	17,7	220	17,6	2,3
neznano	2	0,2	1	0,1	-50,0
Državljanstvo	1.212	100,0	1.251	100,0	3,2
Bosna in Hercegovina	48	4,0	32	2,6	-33,3
Hrvaška	38	3,1	25	2,0	-34,2
Italija	47	3,9	51	4,1	8,5
Romunija	37	3,1	39	3,1	5,4
Slovenija	940	77,6	982	78,5	4,5
druge države	102	8,4	122	9,8	19,6
Pravne osebe	10	100,0	38	100,0	280,0

Vrste kriminalitete*

Vrsta kriminalitete	2006	2007	2008	2009	2010
Celotna	3.620	3.471	3.450	4.411	5.245
- splošna	3.456	3.377	3.268	3.804	4.610
- gospodarska	164	94	182	607	635
Organizirana	48	25	99	20	24
Mladoletniška	99	87	55	95	72

* Zaradi spremenjene klasifikacije kaznivih dejanj na splošno in gospodarsko kriminaliteto se podatki nekoliko razlikujejo od podatkov, prikazanih v prejšnjih poročilih o delu policije.

Kazniva dejanja zoper življenje in telo

Vrsta kaznivega dejanja	Št. kaznivih dejanj		Porast/ upad (v %)	Št. preiskanih kaznivih dejanj		Delež preiskanih kaznivih dejanj (v %)	
	2009	2010		2009	2010	2009	2010
Uboj - skupaj	1	2	100,0	1	2	100,0	100,0
- dokončan	1	-	-	1	-	100,0	-
- poskus	-	2	-	-	2	-	100,0
Umor - skupaj	2	-	-	2	-	100,0	-
- dokončan	2	-	-	2	-	100,0	-
Posebno huda telesna poškodba	1	3	200,0	1	2	100,0	66,7
Huda telesna poškodba	7	13	85,7	7	8	100,0	61,5
Lahka telesna poškodba	97	91	-6,2	86	82	88,7	90,1
Druga kazniva dejanja	4	12	200,0	4	12	100,0	100,0
Skupaj	112	121	8,0	101	106	90,2	87,6

Kazniva dejanja zoper spolno nedotakljivost

Vrsta kaznivega dejanja	Št. kaznivih dejanj		Porast/ upad (v %)	Št. preiskanih kaznivih dejanj		Delež preiskanih kaznivih dejanj (v %)	
	2009	2010		2009	2010	2009	2010
Posilstvo - skupaj	3	2	-33,3	3	2	100,0	100,0
- dokončano	-	2	-	-	2	-	100,0
- poskus	3	-	-	3	-	100,0	-
Spolno nasilje	1	6	500,0	1	6	100,0	100,0
Kršitev spolne nedotakljivosti z zlorabo položaja	-	1	-	-	1	-	100,0
Spolni napad na osebo mlajšo od 15 let	3	63	2000,0	3	63	100,0	100,0
Prikazovanje, izdelava, posest in posredovanje pornografskega gradiva	3	1	-66,7	3	1	100,0	100,0
Druga kazniva dejanja	5	7	40,0	5	7	100,0	100,0

Kazniva dejanja zoper zakonsko zvezo, družino in otroke

Vrsta kaznivega dejanja	Št. kaznivih dejanj	
	2009	2010
Odvzem mladoletne osebe	7	9
Nasilje v družini	125	146
Zanemarjanje otroka in surovo ravnanje	25	65
Druga kazniva dejanja	8	9
Skupaj	165	229

Kazniva dejanja zoper premoženje*

Vrsta kaznivega dejanja	Št. kaznivih dejanj		Porast/ upad (v %)	Št. preiskanih kaznivih dejanj		Delež preiskanih kaznivih dejanj (v %)	
	2009	2010		2009	2010	2009	2010
Poškodovanje tuje stvari	202	243	20,3	65	59	32,2	24,3
Tatvina - skupaj**	2.075	2.171	4,6	488	462	23,5	21,3
- vlom	761	730	-4,1	156	155	20,5	21,2
- drzna tatvina	38	35	-7,9	15	12	39,5	34,3
- tatvina motornega vozila	29	38	31,0	6	14	20,7	36,8
- druge tatvine	1.247	1.368	9,7	311	281	24,9	20,5
Rop	23	18	-21,7	10	9	43,5	50,0
Roparska tatvina	2	3	50,0	1	2	50,0	66,7
Zatajitev	88	68	-22,7	38	27	43,2	39,7
Klasična goljufija	116	330	184,5	109	322	94,0	97,6
Požig	3	3	0	1	2	33,3	66,7
Druga kazniva dejanja	109	111	1,8	84	79	77,1	71,2
Skupaj	2.618	2.947	12,6	796	962	30,4	32,6

* Kazniva dejanja zoper premoženje, brez istovrstnih kaznivih dejanj gospodarske kriminalitete.

** Kazniva dejanja po 204. in 205. čl. Kazenskega zakonika.

Mladolletniška kriminaliteta

Vrsta kaznivega dejanja	Št. kaznivih dejanj	
	2009	2010
Lahka telesna poškodba	5	3
Huda telesna poškodba	1	-
Spolni napad na osebo, mlajšo od 15 let	1	1
Neupravičena proizvodnja in promet s prepovedanimi drogami...	3	2
Omogočanje uživanja prepovedanih drog...	1	1
Tatvina	21	24
Velika tatvina	30	10
Rop	1	-
Goljufija	1	-
Izsiljevanje	1	4

Gospodarska kriminaliteta

Vrsta kaznivega dejanja	Št. kaznivih dejanj			Škoda (v 1000 EUR)		
	2009	2010	porast/upad (v %)	2009	2010	porast/upad (v %)
Goljufija	15	9	-40,0	42,3	818,3	1836,1
Lažni stečaj	1	-	-	25,0	-	-
Uporaba ponarejene bančne, kreditne ali druge kartice	19	226	1089,5	0,5	3,6	612,6
Poslovna goljufija	31	40	29,0	241,7	1621,8	571,0
Ponareditev ali uničenje poslovnih listin	29	84	189,7	10,7	31,6	195,3
Zloraba položaja ali zaupanja pri gospodarski dejavnosti	28	14	-50,0	13723,4	11234,5	-18,1
Poneverba in neupravičena uporaba tujega premoženja	64	38	-40,6	126,7	22,5	-82,2
Pranje denarja	-	3	-	-	0	-
Izdaja nekritnega čeka in zloraba bančne ali kreditne kartice	-	1	-	-	4,3	-
Davčna zatajitev	8	37	362,5	253,5	882,8	248,2
Druga kazniva dejanja	412	183	-55,6	1180,1	2664,7	125,8
Skupaj	607	635	4,6	15603,9	17284,0	10,8

Organizirana kriminaliteta

Vrsta kaznivega dejanja	Št. kaznivih dejanj	
	2009	2010
Prepovedano prehajanje meje ali ozemlja države	-	2
Ponarejanje denarja	2	-
Nedovoljena proizvodnja in promet orožja ali eksplozivov	1	2
Neupravičena proizvodnja in promet s prepovedanimi drogami, nedovoljenimi snovmi v športu in predhodnimi sestavinami za izdelavo prepovedanih drog	4	1
Velika tatvina	5	1
Rop	-	2
Izsiljevanje	-	5

Druge oblike kriminalitete

Vrsta kaznivega dejanja		Št. kaznivih dejanj		Porast/ upad (v %)	Št. ovadenih osumljencev		Porast/up ad (v %)
		2009	2010		2009	2010	
Računalniška kriminaliteta	Vdor v poslovni informacijski sistem	1	-	-	-	-	-
	Kršitev materialnih avtorskih pravic na internetu	-	1	-	-	1	-
	Napad na informacijski sistem	59	4	-93,2	59	1	-98,3
	Skupaj	60	5	-91,7	59	2	-96,6
Zloraba prepovedanih drog	Neupravičena proizvodnja in promet s prepovedanimi drogami, nedovoljenimi snovmi v športu in predhodnimi sestavinami za izdelavo prepovedanih drog	83	151	81,9	107	172	60,7
	Omogočanje uživanja prepovedanih drog ali nedovoljenih snovi v športu	18	15	-16,7	18	14	-22,2
	Skupaj	101	166	64,4	125	186	48,8
Nedovoljena proizvodnja in promet orožja ali eksplozivov		19	9	-52,6	20	9	-55,0
Prepovedano prehajanje meje ali ozemlja države		4	6	50,0	3	11	266,7
Ponarejanje denarja		326	300	-8,0	56	31	-44,6
Zloraba prostitucije in trgovina z ljudmi	zloraba prostitucije	4	3	-25,0	6	6	0
	trgovina z ljudmi	1	2	100,0	1	4	300,0
	skupaj	5	5	0	7	10	42,9
Korupcijska kazniva dejanja	Nedovoljeno sprejemanje daril	-	5	-	-	11	-
	Nedovoljeno dajanje daril	-	3	-	-	6	-
	Jemanje podkupnine	46	2	-95,7	48	2	-95,8
	Dajanje podkupnine	43	1	-97,7	43	2	-95,3
	Sprejemanje daril za nezakonito posredovanje	58	-	-	63	-	-
	Dajanje daril za nezakonito posredovanje	48	-	-	53	-	-
	Skupaj	195	11	-94,4	207	21	-89,9
Tihotapstvo		1	-	-	2	-	-
Druge oblike ogrožanja varnosti	Izsiljevanje	19	26	36,8	23	30	30,4
	Ogrožanje varnosti	172	224	30,2	172	216	25,6
	Povzročitev splošne nevarnosti	9	9	0	6	10	66,7
	Ugrabitev	-	1	-	-	-	-
	Protipraven odvzem prostosti	2	4	100,0	2	9	350,0
	Skupaj	202	264	30,7	203	265	30,5

Zasežene prepovedane droge

Vrsta zasežene prepovedane droge	Merska enota	2009	2010
Amfetamin	GRAMI	7,1	130,1
	TABLETE	48,0	82,0
Benzodiazepini	MILILITRI	-	5,0
	TABLETE	407,5	230,0
Ekstazi	TABLETE	108,5	15,0
	GRAMI	173,5	2.709,5
Kokain	MILILITRI	3,9	1,1
	GRAMI	791,9	191,9
	MILILITRI	0,2	1,0
Konoplja - rastlina	KOSI	93,5	17,0
Konoplja - rastlina (marihuana)	GRAMI	6.643,2	36.325,6
Konoplja - smola (hašiš)	GRAMI	67,4	21,9

Preiskovalna dejanja in drugi ukrepi pri preiskovanju kaznivih dejanj

	2009	2010	Porast/upad (v %)
Št. ogledov kraja kaznivega dejanja	971	966	-0,5
Št. hišnih preiskav	308	280	-9,1
Št. osebnih preiskav	24	17	-29,2
Št. zasegov predmetov	1.353	1.296	-4,2
Št. policijskih zaslišanj	56	74	32,1
Št. ogledov kraja kaznivega dejanja	971	966	-0,5

VZDRŽEVANJE JAVNEGA REDA IN ZAGOTAVLJANJE SPLOŠNE VARNOSTI LJUDI IN PREMOŽENJA

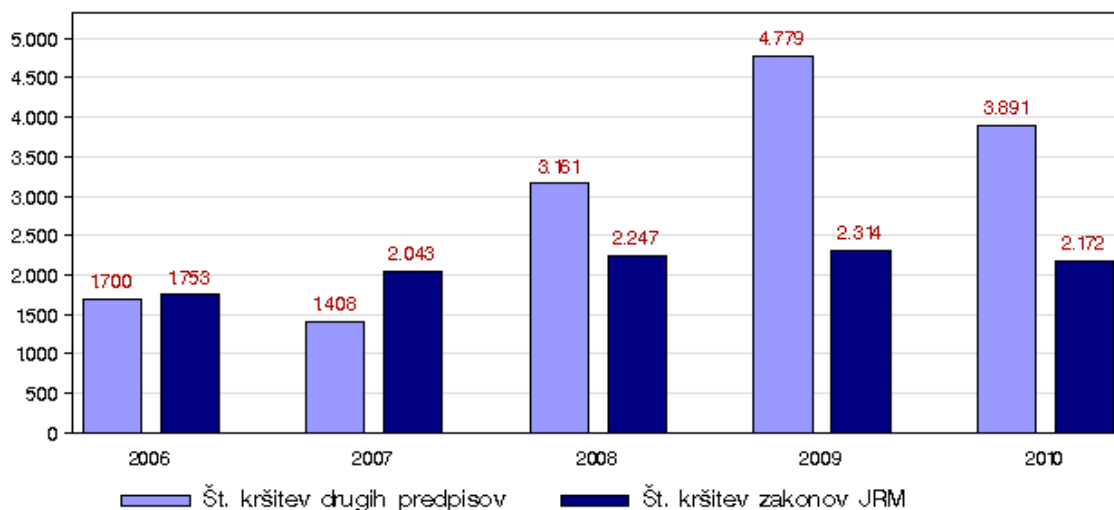
Kršitve predpisov o javnem redu

	2006	2007	2008	2009	2010
Št. kršitev zakonov o javnem redu in miru	1.753	2.043	2.247	2.314	2.172
Št. kršitev drugih predpisov	1.700	1.408	3.161	4.779	3.891
Skupaj	3.453	3.451	5.408	7.093	6.063

* Kršitve Zakona o prekrških zoper javni red in mir (ZJRM) in Zakona o varstvu javnega reda in miru (ZJRM-1), ki je začel veljati 21. 7. 2006.

** Kršitve zakonodaje s področja cestnega prometa niso vključene.

Kršitve predpisov o javnem redu



* Kršitve Zakona o prekrških zoper javni red in mir (ZJRM) ter Zakona o varstvu javnega reda in miru (ZJRM-1), ki je začel veljati 21. 7. 2006.

Kršitve predpisov o javnem redu po enotah

Enota	Št. kršitev zakona o varstvu javnega reda in miru		Porast/upad (v %)	Št. kršitev drugih predpisov*		Porast/upad (v %)	Skupaj		Porast/upad (v %)
	2009	2010		2009	2010		2009	2010	
PMP SEČOVLJE	3	-	-	2.400	1.255	-47,7	2.403	1.255	-47,8
PMP SOČERGA	3	-	-	415	662	59,5	418	662	58,4
PP IZOLA	404	290	-28,2	148	129	-12,8	552	419	-24,1
PP KOPER	1.032	998	-3,3	409	376	-8,1	1.441	1.374	-4,6
PP KOZINA	41	45	9,8	52	66	26,9	93	111	19,4
PP PIRAN	670	684	2,1	170	249	46,5	840	933	11,1
PP SEŽANA	145	141	-2,8	61	70	14,8	206	211	2,4
PP ZA IZRAVNALNE UKREPE PU KOPER	1	1	0	964	893	-7,4	965	894	-7,4
PPOP KOPER	1	8	700,0	154	183	18,8	155	191	23,2
PPP KOPER	14	5	-64,3	4	7	75,0	18	12	-33,3

SKP KOPER	-	-	-	2	1	-50,0	2	1	-50,0
SKUPAJ	2.314	2.172	-6,1	4.779	3.891	-18,6	7.093	6.063	-14,5

* Kršitve zakonodaje s področja cestnega prometa niso vključene.

Struktura kršiteljev predpisov o javnem redu

	Št. kršiteljev		Porast/upad (v %)
	2009	2010	2010
Spol			
moški	2.767	2.664	-3,7
ženski	531	607	14,3
neznana*	1.404	1.562	11,3
Starost			
14 do 17 let	78	79	1,3
18 do 24 let	800	790	-1,3
25 do 34 let	991	930	-6,2
35 do 44 let	615	626	1,8
45 do 54 let	470	492	4,7
55 do 64 let	241	226	-6,2
65 let in več	102	128	25,5
neznana*	1.405	1.562	11,2
Državljanstvo			
slovensko	1.824	1.893	3,8
tuje	1.472	1.377	-6,5
neznano*	1.406	1.563	11,2
Pravne osebe	29	28	-3,4

* Zakon o prekrških (ZP-1) od 1. 1. 2005 ne dovoljuje več evidentiranja osebnih podatkov o opozorjenih osebah.

Kršitve zakona o varstvu javnega reda in miru

Kršitve	Št. kršitev		Porast/upad (v %)
	2009	2010	%
Izzivanje ali spodbujanje k pretepu (6/1 ZJRM-1)	268	327	22,0
Udarjanje (6/2 ZJRM-1)	168	149	-11,3
Pretepanje (6/3 ZJRM-1)	91	59	-35,2
Nasilje v družini (6/4 ZJRM-1 v povezavi s 6/1, 6/2 in 6/3 ZJRM-1)	219	199	-9,1
Prepiranje, vpitje ali nedostojno vedenje (7/1 ZJRM-1)	469	433	-7,7
Nedostojno vedenje do uradne osebe (7/2 ZJRM-1)	291	244	-16,2
Motenje nočnega miru s hrupom (8/1 ZJRM-1)	123	116	-5,7
Povzročanje hrupa z akustičnimi aparati (8/2 ZJRM-1)	162	155	-4,3
Vsiljivo ali žaljivo nadlgovanje z beračenjem na javnem kraju (9 ZJRM-1)	31	17	-45,2
Prenočevanje na javnem kraju (10 ZJRM-1)	21	41	95,2
Vandalizem (16 ZJRM-1)	7	20	185,7
Vzbujanje nestrpnosti (20 ZJRM-1)	14	7	-50,0
Prepoved zadrževanja mlajšim od 16 let v gostinskih obratih na prireditvah (21/5 ZJRM-1)	3	-	-
Neupoštevanje odredbe uradne osebe (22/1 ZJRM-1)	298	237	-20,5
Druge kršitve	149	168	12,8
Skupaj	2.314	2.172	-6,1

Kraj kršitev zakona o varstvu javnega reda in miru

Kraj	Št. kršitev		Porast/upad (v %)
	2009	2010	
Cesta, ulica, trg	1.240	1.247	0,6
Stanovanje	325	300	-7,7
Gostinski objekt	213	199	-6,6
Javni shod, prireditev	26	38	46,2
Drugi kraji	510	388	-23,9
Skupaj	2.314	2.172	-6,1

Kršitve drugih predpisov o javnem redu

Predpisi	Št. kršitev		Porast/upad (v %)
	2009	2010	
Zakon o tujcih	3.562	2.409	-32,4
Zakon o proizvodnji in prometu s prepovedanimi drogami	248	291	17,3
Zakon o osebni izkaznici	39	27	-30,8
Zakon o prijavi prebivališča	93	73	-21,5
Zakon o nadzoru državne meje	523	674	28,9
Zakon o omejevanju porabe alkohola	19	10	-47,4
Zakon o zaščiti živali	62	94	51,6
Zakon o orožju	81	78	-3,7
Zakon o javnih zbiranjih	39	62	59,0
Zakon o osebnem imenu	5	9	80,0
Zakon o zasebnem varovanju	2	1	-50,0
Drugi predpisi	106	163	53,8
Skupaj	4.779	3.891	-18,6

Zaseženo in najdeno orožje

Vrsta orožja	Merska enota	Zaseženo orožje*		Najdeno orožje	
		2009	2010	2009	2010
Plinsko orožje	KOSI	3	8	166,7	Plinsko orožje
Hladno orožje	KOSI	52	53	1,9	Hladno orožje
Lovsko orožje	KOSI	12	33	175,0	Lovsko orožje
Zračno orožje	KOSI	7	1	-85,7	Zračno orožje
Pištola	KOSI	12	21	75,0	Pištola
Puška	KOSI	1	9	800,0	Puška
Drugo orožje	KOSI	1	1	0	Drugo orožje
Del orožja	KOSI	3	9	200,0	Del orožja
Bomba	KOSI	-	7	-	Bomba
Ostro strelivo	KOSI	850	2.308	171,5	Ostro strelivo
Lovsko strelivo	KOSI	397	580	46,1	Lovsko strelivo
Plinsko strelivo	KOSI	34	77	126,5	Plinsko strelivo
Manevrski naboji	KOSI	50	6	-88,0	Manevrski naboji
Vžigalnik	KOSI	1.000	1	-99,9	Vžigalnik

* Število zaseženih kosov orožja zaradi kaznivega dejanja ali prekrška.

Dogodki, povezani z orožjem

	Št. dogodkov	
	2009	2010
Pobude za uvedbo upravnega postopka za odvzem orožja	4	2
Poškodbe z orožjem	0	0

Kršitve javnega reda in postopki policije po zakonu o prekrških

Postopki	Št. kršitev zakona o varstvu javnega reda in miru		Št. kršitev zakona o tujcih		Št. kršitev zakona o nadzoru državne meje		Št. kršitev drugih predpisov o javnem redu*		Skupaj		Porast/u pad (v %)
	2009	2010	2009	2010	2009	2010	2009	2010	2009	2010	
Opozorilo	227	182	2.424	1.379	487	630	101	137	3.239	2.328	-28,1
Plačilni nalog	1.099	883	1.076	959	23	33	177	156	2.375	2.031	-14,5
Posebni plačilni nalog	805	906	51	59	11	11	6	17	873	993	13,7
Odločba v hitrem postopku	135	158	3	1	2	-	372	461	512	620	21,1
Obdolžilni predlog	48	43	8	11	-	-	38	37	94	91	-3,2
Predlog drugemu prekrškovnemu organu	-	-	-	-	-	-	307	204	307	204	-33,6

* Kršitve zakonodaje s področja cestnega prometa niso vključene.

Kršitve zakonodaje ter vložena pravna sredstva v hitrem postopku in predlogi za uklonilni zapor po zakonu o prekrških

Pravno sredstvo in predlog za uklonilni zapor	Št. kršitev zakona o varstvu javnega reda in miru		Št. kršitev zakona o tujcih		Št. kršitev zakona o nadzoru državne meje		Št. kršitev drugih predpisov o javnem redu*		Skupaj		Porast/u pad (v %)
	2009	2010	2009	2010	2009	2010	2009	2010	2009	2010	
Zahteva za sodno varstvo zaradi izdanega plačilnega naloga	104	107	4	17	1	2	24	24	133	150	12,8
Zahteva za sodno varstvo zaradi odločbe v hitrem postopku	65	83	1	1	1	-	26	38	93	122	31,2
Ugovor zaradi izdanega posebnega plačilnega naloga	171	241	1	1	-	-	-	3	172	245	42,4
Predlog za uklonilni zapor	15	45	-	-	-	-	138	174	155	219	41,3

* Kršitve zakonodaje s področja cestnega prometa niso vključene.

Ukrepi policistov zaradi prekrškov

Vrsta ukrepa	2009	2010
Št. pridržanih oseb*		
pridržane do 48 ur (43/2 čl. ZPol)	124	131
pridržane do 24 ur (43/1 čl. ZPol)	6	12
pridržane s privedbo (110/2 čl. ZP-1)	15	27
pridržane do streznitve (109/2 čl. ZP-1)	273	203
pridržane zaradi vožnje pod vplivom alkohola ali odklonitve strokovnega pregleda (238.b čl. ZVCP)	620	472
Št. opravljenih preiskav		
hišne	3	13
osebne	-	2
Št. privedb z odredbo na sodišče	166	154
na sodišče	1	1
Št. drugih ukrepov		
neuspešne hišne preiskave**	1	-
intervencije***	2.857	2.543
prepoved približevanja dol. kraju oz. osebi	74	70

* Število oseb, pridržanih zaradi prekrškov, ne glede na delovno področje (javni red, cestni promet idr.).

** Pri neuspešnih hišnih preiskavah predmeti prekrška niso bili najdeni, zato je bil predlog sodišču preklican.

*** Upoštevane so samo intervencije zaradi zaprosil za posredovanje.

Nesreče in drugi dogodki

Vrsta dogodka	2009	2010
Št. požarov	35	22
Št. delovnih nesreč	24	26
Št. samomorov	18	12
Št. poskusov samomora	14	10
Št. iskanj pogrešanih oseb	3	3
Št. primerov onesnaženja in ogrožanja okolja	1	1
Št. nesreč in izrednih dogodkov v železniškem prometu	-	1
Št. gorskih nesreč	1	-
Št. nesreč na vodah	1	5
Št. utopitev	4	2

* V skladu z določili Zakona o varosti na smučiščih je upravljavec smučišča dolžan obveščati policijo samo o tistih dogodkih, v katerih so bili udeleženci hudo telesno poškodovani ali je nastopila smrt. Vključene pa so tudi nesreče na smučiščih z lahkimi telesnimi poškodbami, o katerih je bila obveščena policija.

Pomoč policije drugim upravičencem

Upravičenci	Št. pomoči	
	2009	2010
Zdravstvene ustanove	28	57
Sodišča	2	-
Inšpekcijske službe	1	5
Centri za socialno delo	1	-
Drugi upravičenci	17	2
Skupaj	49	64

ZAGOTAVLJANJE VARNOSTI CESTNEGA PROMETA

Kršitve, ugotovljene pri nadzoru cestnega prometa

Predpisi	Št. kršitev		Porast/upad (v %)
	2009	2010	
Zakon o varnosti cestnega prometa	22.522	18.964	-15,8
Zakon o delovnem času in obveznih počitkih mobilnih delavcev ter o zapisovalni opremi v cestnih prevozih	39	100	156,4
Zakon o prevozih v cestnem prometu	17	36	111,8
Zakon o prevozu nevarnega blaga	-	2	-
Zakon o javnih cestah	49	34	-30,6
Zakon o obveznih zavarovanjih v prometu	-	42	-
Skupaj	22.627	19.178	-15,2

Kršitve prometne zakonodaje in postopki policije po zakonu o prekrških

Postopek	Št. kršitev		Porast/upad (v %)
	2009	2010	
Opozorilo	1.693	1.959	15,7
Plačilni nalog	18.212	14.342	-21,2
Posebni plačilni nalog	780	1.037	32,9
Izdaja odločbe v hitrem postopku	151	219	45,0
Obdolžilni predlog	1.776	1.595	-10,2
Predlog drugemu prekrškovnemu organu	15	26	73,3

Najpogostejši ukrepi policistov pri nadzoru cestnega prometa

Vrsta ukrepa	2009	2010	Porast/upad (v %)
Št. odrejenih alkotestov	12.159	12.122	-0,3
- pozitiven	1.278	1.015	-20,6
- negativen	10.827	11.051	2,1
- odklonjen	52	38	-26,9
Št. odrejenih strokovnih pregledov zaradi alkohola	161	195	21,1
- pozitiven	63	95	50,8
- negativen	69	67	-2,9
- odklonjen	17	24	41,2
Št. odrejenih strokovnih pregledov zaradi prepovedanih drog	200	188	-6,0
- pozitiven	111	94	-15,3
- negativen	58	78	34,5
- odklonjen	17	11	-35,3

Št. pridrzanj	627	472	-24,7
- po ZVCP-1	620	472	-23,9
- po ZP-1	7	-	-
Št. začasnih odvzemov vozniških dovoljenj	864	792	-8,3
Št. zasegov motornih vozil	80	91	13,8
- po ZVCP-1	69	85	23,2
- po ZP-1	11	6	-45,5
Št. privedb na oddelke za prekrške na okrajnih sodiščih	6	8	33,3

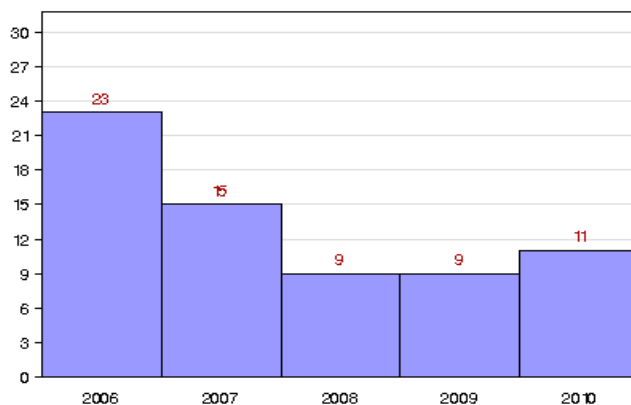
Kršitve zakonodaje ter vložena pravna sredstva v hitrem postopku in predlogi za uklonilni zapor po zakonu o prekrških

Postopek	Št. kršitev		Porast/upad (v %)
	2009	2010	
Zahteva za sodno varstvo zaradi izdanega plačilnega naloga	486	500	2,9
Zahteva za sodno varstvo zaradi odločbe v hitrem postopku	17	61	258,8
Ugovor zaradi izdanega posebnega plačilnega naloga	66	117	77,3
Predlog za uklonilni zapor	20	48	140,0

Prometne nesreče in posledice

Leto	Prometne nesreče				Posledice		
	št. vseh nesreč	št. nesreč s smrtnim izidom	št. nesreč s telesnimi poškod.	št. nesreč z mater. škodo	št. mrtvih	št. hudo telesno poškod.	št. lahko telesno poškod.
2006	1.672	21	466	1.185	23	92	579
2007	1.692	14	409	1.269	15	100	423
2008	1.349	8	377	964	9	63	398
2009	1.458	7	335	1.116	9	56	378
2010	1.329	8	345	976	11	62	376
Porast/upad (v %)	-8,8	14,3	3,0	-12,5	22,2	10,7	-0,5

Mrtvi v prometnih nesrečah



Prometne nesreče in posledice na območju policijskih enot

Območje	Leto	Prometne nesreče				Posledice		
		št. vseh nesreč	št. nesreč s smrtnim izidom	št. nesreč s telesnimi poškod.	št. nesreč z mater. škodo	št. mrtvih	št. hudo telesno poškod.	št. lahko telesno poškod.
PP Izola	2009	122	1	43	78	1	8	48
	2010	153	-	49	104	-	6	61
PP Koper	2009	789	3	144	642	4	25	160
	2010	677	4	135	538	4	32	153
PP Kozina	2009	18	54	1	19	34	1	7
	2010	29	80	1	29	50	1	5
PP Piran	2009	217	-	52	165	-	9	47
	2010	212	2	64	146	2	5	71
PP Sežana	2009	276	2	77	197	3	7	93
	2010	207	1	68	138	4	14	63
Skupaj	2009	1.458	7	335	1.116	9	56	378
	2010	1.329	8	345	976	11	62	376

Alkoholizirani povzročitelji prometnih nesreč in povprečna stopnja alkoholiziranosti

Nesreče	Št. vseh povzročiteljev		Št. alkoholiziranih povzročiteljev		Delež alkoholiziranih povzročiteljev (v %)		Povprečna stopnja alkohola (g/kg)	
	2009	2010	2009	2010	2009	2010	2009	2010
Smrtne	7	9	1	-	14,3	0	1,64	-
S telesno poškodbo	325	328	46	43	14,2	13,1	1,26	1,56
Z materialno škodo	812	844	91	109	11,2	12,9	1,36	1,40
Skupaj	1.144	1.181	138	152	12,1	12,9	1,33	1,45

Posledice prometnih nesreč glede na vrsto ceste

Vrsta ceste	Št. mrtvih		Št. hudo telesno poškodovanih		Št. lahko telesno poškodovanih	
	2009	2010	2009	2010	2009	2010
Avtocesta	3	6	4	2	46	18
Hitra cesta	-	-	-	-	2	14
Glavna cesta	2	3	19	10	87	85

Regionalna cesta	2	1	7	14	63	68
Lokalna cesta	-	1	5	4	30	33
Naselje z uličnim sistemom	1	-	17	21	116	122
Naselje brez uličnega sistema	1	-	4	8	30	32
Turistična cesta	-	-	-	3	4	4
Skupaj	9	11	56	62	378	376

Posledice prometnih nesreč glede na vzrok

Vzrok	Št. mrtvih		Št. hudo telesno poškodovanih		Št. lahko telesno poškodovanih	
	2009	2010	2009	2010	2009	2010
Neprilagojena hitrost	3	3	22	22	114	107
Nepravilna stran/smer	5	8	16	18	80	80
Neupoštevanje prednosti	1	-	10	10	85	67
Nepravilno prehitevanje	-	-	1	2	12	11
Nepravilni premiki z vozilom	-	-	3	3	20	17
Neustrezna varnostna razdalja	-	-	-	1	35	61
Nepravilno ravnanje pešcev	-	-	2	1	6	5

Posledice prometnih nesreč glede na vrsto udeležencev

Udeleženci	Št. mrtvih		Št. hudo telesno poškodovanih		Št. lahko telesno poškodovanih	
	2009	2010	2009	2010	2009	2010
Vozniki osebnih avtomobilov	3	4	17	19	168	166
Potniki	3	4	8	12	89	74
Pešci	-	-	10	10	29	17
Vozniki motornih koles	2	-	6	9	37	40
Kolesarji	-	1	9	8	23	35
Drugi udeleženci	1	2	6	4	32	44
Skupaj	9	11	56	62	378	376

Prometne nesreče s pobegi

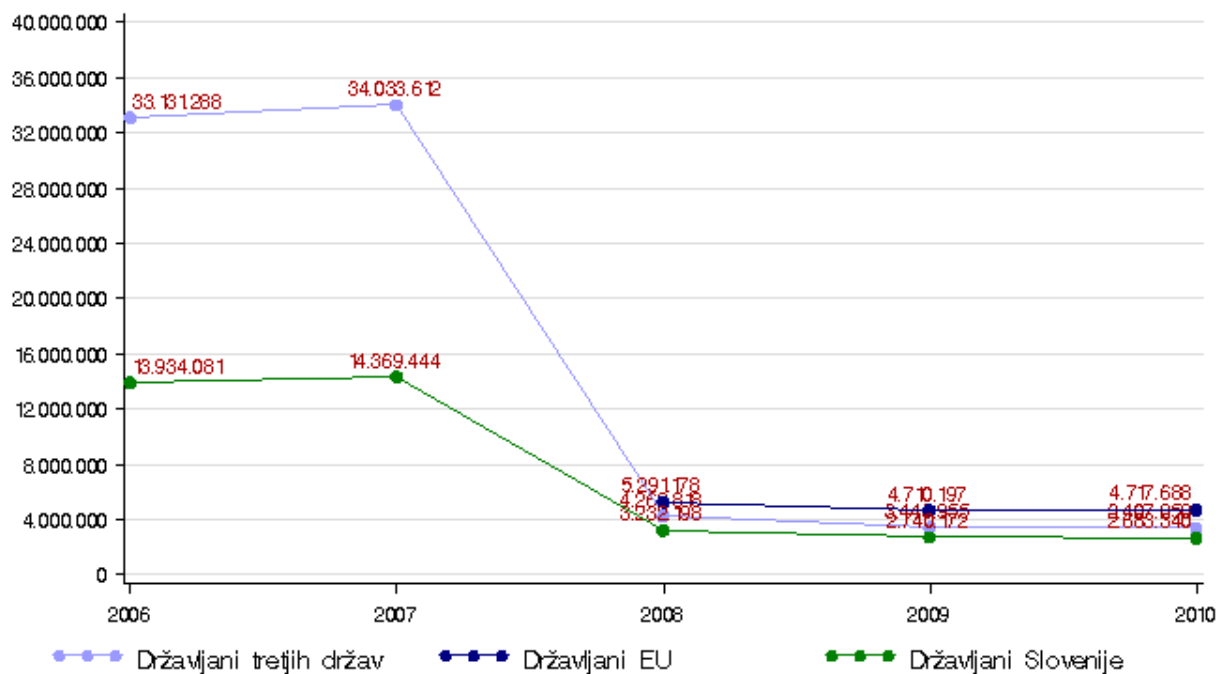
	Št. nesreč		Porast/upad (v %)
	2009	2010	
Vse prometne nesreče	62	66	6,5
Prometne nesreče z mrtvimi in telesno poškodovanimi	9	8	-11,1
Neraziskane nesreče z mrtvimi in telesno poškodovanimi	7	7	0

NADZOR DRŽAVNE MEJE IN IZVAJANJE PREDPISOV O TUJCIH

Potniki na mejnih prehodih

	Število potnikov	
	2009	2010
Kopenska	10.677.835	10.590.496
Zračna	2.819	4.442
Morska	216.670	213.948
Skupaj	10.897.324	10.808.886

Promet potnikov čez državno mejo



Državljanstvo tujcev, zavrnenih na mejnih prehodih

Državljanstvo	Št. oseb	
	2009	2010
HRVAŠKA	145	134
RUSKA FEDERACIJA	62	72
SRBIJA	39	32
UKRAJINA	45	29
BOSNA IN HERCEGOVINA	30	19
MAKEDONIJA	51	17
BRAZILIJA	3	10
ALBANIJA	5	9
ZDRUŽENE DRŽAVE	9	5
TURČIJA	6	3
Druge države	22	30
Skupaj	417	360

Zaseženo orožje in vozila ter poskusi prenosa prepovedanih drog čez državno mejo

Vrsta orožja	Merska enota	2009	2010
Zaseženo orožje - skupaj	KOSI	41	47
- plinsko	KOSI	2	2
- hladno	KOSI	31	28
- lovsko	KOSI	8	17
Del orožja	KOSI	1	-

Zaseženo strelivo*	KOSI	429	549
--------------------	------	-----	-----

* Ostro, lovsko in plinsko strelivo ter manevrski naboji.

Vizumi in dovoljenja, izdana na mejnih prehodih

	2009	2010	Porast/upad (v %)
Št. vizumov - skupaj	790	723	-8,5
- vstopni	1	511	51000,0
- tranzitni	789	212	-73,1
Št. dovoljenj za vnos, iznos ali tranzit orožja čez državno mejo	57	45	-21,1

Zlorabe dokumentov na mejnih prehodih

	2009	2010
Št. ponarejenih in prenašenih potnih listov	6	3
Št. ponarejenih in prenašenih osebnih izkaznic	5	3
Št. ponarejenih in prenašenih bivalnih in delovnih dovoljenj	-	2
Št. ponarejenih in prenašenih vozniških dovoljenj	1	7
Št. ponarejenih in prenašenih žigov mejne kontrole	2	-
Št. ponarejenih in prenašenih drugih listin	1	1
Skupaj	15	16

Izvorna država ponarejenih in ponarejenih dokumentov ter tujih potnih listin na mejnih prehodih

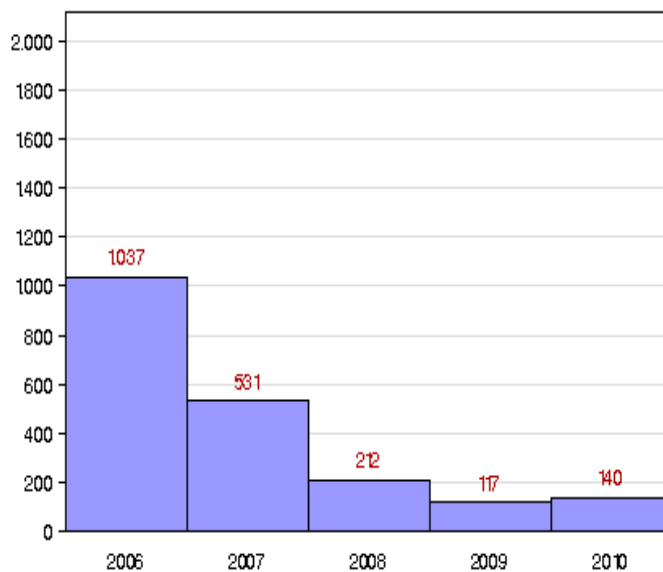
Država	Št. dokumentov	
	2009	2010
ITALIJA	3	3
HRVAŠKA	5	2
BRAZILIJA	-	2
SLOVENIJA	1	2
RUSKA FEDERACIJA	-	2
IZRAEL	-	2
ALBANIJA	-	1
GRČIJA	-	1
NEMČIJA	-	1

Državljanstvo oseb, obravnavanih zaradi zlorab listin na mejnih prehodih

Državljanstvo	Št. oseb	
	2009	2010
HRVAŠKA	5	3

ITALIJA	3	2
ALBANIJA	-	2
SLOVENIJA	-	2
RUSKA FEDERACIJA	-	2
IZRAEL	-	2
NEMČIJA	-	1
Druge države	3	1
Skupaj	11	15

Nedovoljeni prehodi čez državno mejo



Državljanstvo oseb, obravnavanih zaradi nedovoljenih prehodov čez državno mejo

Državljanstvo	Št. oseb	
	2009	2010
ALBANIJA	10	34
BOSNA IN HERCEGOVINA	23	22
AFGANISTAN	1	15
SRBIJA	12	12
TURČIJA	5	11
SLOVENIJA	4	7
MAROKO	-	5
MAKEDONIJA	9	5
HRVAŠKA	8	5
KOSOVO	21	4
Druge države	24	20
Skupaj	117	140

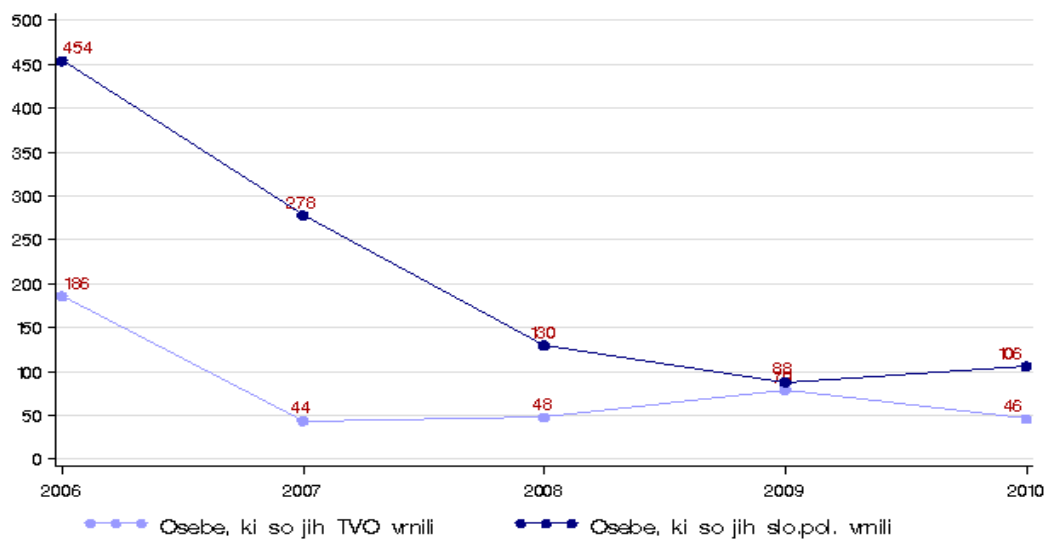
Državljanstvo oseb, obravnavanih zaradi nedovoljenega prebivanja

Državljanstvo	Št. tujcev	
	2009	2010
HRVAŠKA	40	48
SRBIJA	6	15
MAKEDONIJA	5	13
BRAZILIJA	8	10
BOSNA IN HERCEGOVINA	12	9
ZDRUŽENE DRŽAVE	2	8
KOSOVO	7	5
ČILE	-	2
ALBANIJA	1	1
UKRAJINA	4	1
Druge države	16	14
Skupaj	101	126

**Državljanstvo oseb, obravnavanih zaradi nedovoljenih vstopov
v Republiko Slovenijo na notranji meji**

Državljanstvo	Št. oseb	
	2009	2010
SRBIJA	83	72
MAKEDONIJA	100	64
ALBANIJA	44	32
MOLDAVIJA, REPUBLIKA	23	32
BOSNA IN HERCEGOVINA	47	28
UKRAJINA	21	21
KITAJSKA	34	20
KOSOVO	39	14
HRVAŠKA	7	11
NIGERIJA	1	9
Druge države	146	97
Skupaj	545	400

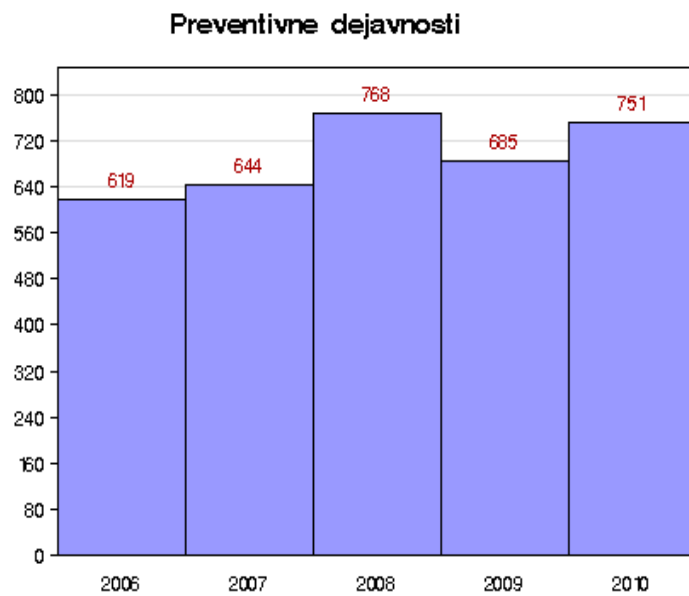
Osebe, vrnjene oziroma sprejete na podlagi mednarodnih sporazumov



Vrnjene oziroma sprejete osebe na podlagi mednarodnih sporazumov, glede na državno mejo

Država	Št. oseb, ki so jih tuji varnostni organi vrnilo slovenskim policistom		Št. oseb, ki so jih slovenski policisti vrnilo tujim varnostnim organom	
	2009	2010	2009	2010
Italija	67	38	24	18
Hrvaška	12	8	64	77
Madžarska	-	-	-	11
Skupaj	79	46	88	106

V SKUPNOST USMERJENO POLICIJSKO DELO



*Metode preventivnega dela po področjih**

Metode preventivnega dela	Kriminaliteta	Javni red in mir	Cestni promet	Državna meja in tujci
---------------------------	---------------	------------------	---------------	-----------------------

	2009	2010	2009	2010	2009	2010	2009	2010
Delo v policijski pisarni	11	-	17	-	1	-	-	-
Delo v posvetovalnih telesih	12	6	29	17	14	4	4	-
Izobraževanje otrok in odraslih	13	26	79	104	150	90	-	21
Izvajanje preventivnih projektov	28	33	62	76	126	164	4	6
Neformalno druženje in povezovanje	6	8	24	26	16	12	3	6
Svetovanje in opozarjanje	107	102	131	176	129	163	10	6
Skupaj	177	175	342	399	436	433	21	39

* Ena preventivna dejavnost lahko zajema več delovnih področij.

OPERATIVNO-KOMUNIKACIJSKA DEJAVNOST

Interventni klici na številko 113

Vsi klici na 113	Interventni klici	Nujni interventni klici	Pomembni klici (za poročanje)
45121	10859	226	354

Število zapisov v dnevniku dogodkov (po delovnih področjih):

Kriminaliteta	Mejne zadeve	Prometna varnost	Javni red in mir	Dogodki in pojavi	Orožje in strelivo	Varstvo okolja	Ostale zadeve
2777	275	3862	3233	1248	27	15	45

Reakcijski časi (Rt):

	Število nujnih interventnih klicev	Reakcijski čas nujnih interventnih klicev	Število vseh interventnih klicev	Reakcijski čas vseh interventnih klicev
Kriminaliteta	32	00:09:06	1523	00:19:23
Mejne zadeve	0	0	60	00:19:25

Prometna varnost	61	00:10:17	2431	00:15:10
Javni red in mir	47	00:07:06	2462	00:15:55
Dogodki in pojavi	20	00:10:21	692	00:16:09
Orožje in strelivo	0	0	8	00:26:23
Varstvo okolja	0	0	8	00:17:52
Ostale zadeve	1	00:07:25	11	00:19:53
PU Skupaj	161	00:09:07	7195	00:16:30

Obveščanje:

Predstojnikov	Policijskih enot	PS	ODT	RCO	Vzdrževalcev cest	Vlečnih služb	Drugo
131	278	1867	2128	513	1763	854	278

FORENZIČNA IN KRIMINALISTIČNOTEHNIČNA DEJAVNOST

Kriminalistično tehnična opravila

	2009	2010	Porast/upad (v %)
Št. ogledov kraja kaznivih dejanj in drugih dogodkov, pri katerih so sodelovali kriminalistični tehniki	405	427	+ 5,4
št. ogledov kraja kaznivih dejanj, ki so jih obravnavale enote kriminalistične policije	71	67	- 5,6
št. ogledov kraja drugih dogodkov, ki so jih obravnavale enote kriminalistične policije	17	21	+ 23,5
št. ogledov kraja kaznivih dejanj in drugih dogodkov, ki so jih obravnavale policijske postaje	317	339	+ 6,9
Št. oseb, ki so jih kriminalistični tehniki identificirali na podlagi sledi papilarnih črt	19	5	- 73,6
Št. preliminarnih testiranj prepovedanih drog	761	938	+ 23,2
Št. poročil o pregledu sledi	90	283*	+ 214*
Št. daktiloskopiranih oseb	288	283	- 1,7

Št. odvzetih brisov ustne sluznice	260	269	+ 3,5
------------------------------------	-----	-----	-------

SPREMLJANJE IZVAJANJA POLICIJSKIH POOBLASTIL IN OGROŽANJA POLICISTOV

Osebe, katerih identiteto je ugotavljala policija

Zakonska podlaga	Št. oseb		Porast/upad (v %)
	2009	2010	
Zakon o policiji	2.672	3.115	16,6

Osebe, privedene na sodišče zaradi postopka o kaznivem dejanju ali prekršku

	Št. oseb		Porast/upad (v %)
	2009	2010	
Osumljenci kaznivih dejanj	2	-	-
Storilci prekrškov	7	9	28,6
Skupaj	9	9	0

Osebe, pridržane po zakonu o policiji, zakonu o prekrških in zakonu o kazenskem postopku ter zadržane po zakonu o nadzoru državne meje

Čas pridržanja ali zadržanja	Št. oseb		Porast/upad (v %)
	2009	2010	
do 24 ur (43/IZPol)	6	12	100,0
do 48 ur (43/2 ZPol)	124	131	5,6
do 12 ur (110/2 ZP-1)	15	27	80,0
do 12 ur (109/2 ZP-1)	273	203	-25,6
od 6 do 12 ur (ZVCP-1)	620	472	-23,9
do 48 ur (32.čl. ZNDM)	14	3	-78,6
do 6 ur (157/2 čl. ZKP)	297	303	2,0
do 48 ur (157/2 čl. ZKP)	148	173	16,9
Skupaj	1.497	1.324	-11,6

Uporaba prisilnih sredstev in opozorilnega strela

Vrsta prisilnega sredstva	2009	2010
Sredstva za vklepanje in vezanje	275	308
Plinski razpršilec	15	21

Fizična sila	343	423
Palica	15	8
Službeni pes	3	-
Sred. za prisilno ustavljanje prevoznih sredstev	1	3
Skupaj	652	763

Uporaba posameznih vrst prisilnih sredstev in opozorilnega strela po enotah

	SV*	PR	FS	PAL	SP	PUV	Skupaj
EVSP Koper	1	-	2	-	-	-	3
PMP Sečovlje	6	-	4	-	-	-	10
PMP Sočerga	-	-	1	-	-	-	1
PP Izola	37	3	31	-	-	-	71
PP Koper	110	6	224	-	-	1	341
PP Kozina	4	-	8	-	-	-	12
PP Piran	110	7	112	3	-	2	234
PP Sežana	19	5	28	-	-	-	52
PPIU Koper	2	-	-	-	-	-	2
PPOP Koper	4	-	-	-	-	-	4
PPP Koper	3	-	4	-	-	-	7
SKP Koper	10	-	6	-	-	-	16
SUP Koper	2	-	3	5	-	-	10
Skupaj	308	21	423	8	-	3	763

* SV - sredstva za vklepanje in vezanje, PR - plinski razpršilec, FS - fizična sila, PAL - palica, SP - službeni pes, PUV - prisilno ustavljanje prevoznih sredstev.

Posledice uporabe prisilnih sredstev pri policistih in kršiteljih

	Št. policistov		Št. kršiteljev*	
	2009	2010	2009	2010
Vidni zunanji znaki**	4	2	32	51
Lahka telesna poškodba	14	4	7	6
Skupaj	18	6	39	57

* Osebe, zoper katere so policisti uporabili prisilna sredstva.

** Praska, odrgnina ali druga manjša površinska poškodba.

Grožnje policistom

Stopnja ogroženosti	Št. groženj	
	2009	2010
Majhna	2	-
Skupaj	2	-

Kazniva dejanja napadov na policiste

	2009	2010	Porast/upad (v %)
Št. kaznivih dejanj (299, 300, 301 in 302 čl. KZ)	19	11	-42,1
Št. napadenih policistov	31	19	-38,7

REŠEVANJE PRITOŽB

Pritožbe zoper policiste

	2009	2010	Porast/upad (v %)
Sprejete pritožbe	82	65	-20,7
- nerešene pritožbe	15	9	-40,0
- rešene pritožbe	67	56	-16,4
Pritožbe, obravnavane pri vodji organizacijske enote	31	20	-35,5
- uspešno zaključen postopek	23	9	-60,9
- neuspešno zaključen postopek	8	11	37,5
- delež neuspešno zaključenih (v %)	25,8	55,0	113,1
- ravnanje, skladno s predpisi	27	16	-40,7
- ravnanje, neskladno s predpisi	4	4	0
- delež ravnanj, neskladnih s predpisi (v %)	12,9	20,0	55,0
Zavržene pritožbe	7	5	-28,6
Predčasno zaključen postopek	21	27	28,6
Pritožbe, obravnavane na seji senata	16	15	-6,3
- neuspešno zaključen postopek pri vodji org. enote	8	11	37,5
- sum storitve kaznivega dejanja	8	4	-50,0
- utemeljene	1	3	200,0
- neutemeljene	15	12	-20,0
- delež utemeljenih (v %)	6,3	20,0	220,0

Pritožbe zoper policiste po delovnih področjih*

	Kriminaliteta		Javni red in mir		Cestni promet		Državna meja in tujci		Drugi dogodki
	2009	2010	2009	2010	2009	2010	2009	2010	2009
Sprejete pritožbe	35	9	43	41	52	44	10	4	4
- nerešene pritožbe	8	1	10	3	10	8	-	-	-
- rešene pritožbe	27	8	33	38	42	36	10	4	4
Pritožbe, obravnavane pri vodji organizacijske enote	12	2	8	12	11	15	8	1	1
- ravnanje, skladno s predpisi	11	2	5	11	11	12	8	-	-
- ravnanje, neskladno s predpisi	1	-	3	1	-	3	-	1	1
- delež ravnanj, neskladnih s predpisi (v %)	8,3	0	37,5	8,3	0	20,0	0	100,0	100,0
Zavržene pritožbe	4	2	-	-	7	2	-	1	-
Predčasno zaključen postopek	9	4	12	19	11	18	-	2	3
Pritožbe, obravnavane na seji senata	8	2	13	12	16	11	8	-	-
- utemeljene	4	-	-	1	-	3	-	-	-
- neutemeljene	4	2	13	11	16	8	8	-	-
- delež utemeljenih (v %)	50,0	0	0	8,3	0	27,3	0	-	-

* Ker se lahko posamezna pritožba nanaša na več delovnih področij, je seštevek števila pritožb po delovnih področjih praviloma večji od števila obravnavanih pritožb.

Pritožbeni razlogi*

	Uporaba pooblastil		Uporaba prisilnih sredstev		Drugi razlogi		Skupaj	
	2009	2010	2009	2010	2009	2010	2009	2010
Pritožbe, obravnavane pri vodji organizacijske enote	32	20	1	6	31	22	64	48
- ravnanje, skladno s predpisi	28	16	1	6	27	18	56	40
- ravnanje, neskladno s predpisi	4	4	-	-	4	4	8	8
- delež ravnanj, neskladnih s predpisi (v %)	12,5	20,0	0	0	12,9	18,2	12,5	16,7
Pritožbe, obravnavane na seji senata	23	16	8	11	22	16	53	43
- utemeljene	1	3	-	-	1	3	2	6
- neutemeljene	22	13	8	11	21	13	51	37
- delež utemeljenih (v %)	4,3	18,8	0	0	4,5	18,8	3,8	14,0

* Ker lahko posamezna pritožba vsebuje več pritožbenih razlogov, je število pritožbenih razlogov praviloma večje od števila obravnavanih pritožb.

Posledice pritožbenih postopkov

	2009	2010
Opozorilo in pogovor	12	7
Poročilo, poslano Vrhovnemu državnemu tožilstvu, na podlagi tretjega odstavka 147.člena Zakona o kazenskem postopku	-	1
Skupaj	12	8

KADROVSKE IN ORGANIZACIJSKE ZADEVE

Sistemizirana in zasedena delovna mesta po enotah

Enota	Št. sistemiziranih delovnih mest				Št. zasedenih delovnih mest			
	uniform. policisti	neuniform. policisti	delavci brez statusa policista	skupaj	uniform. policisti	neuniform. policisti	delavci brez statusa policista	skupaj
Vodstvo	1	2	1	4	1	1	1	3
SD	-	7	5	12	-	5	4	9
SUP	30	-	2	32	24	-	2	26
SKP	-	70	5	75	-	63	5	68
OKC	-	26	1	27	-	20	1	21
SOP	-	8	54	62	-	7	50	57
Skupaj NOE	31	113	68	212	25	96	63	184
PMP Sečovlje	91	-	3	94	60	-	3	63
PMP Sočerga	64	-	3	67	43	-	3	46
PP Izola	33	-	2	35	23	-	2	25
PP Koper	156	-	9	165	115	-	7	122
PP Kozina	31	-	3	34	28	-	3	31
PP Piran	77	-	6	83	58	-	6	64
PP Sežana	41	-	5	46	27	-	5	32
PPIU Koper	33	-	2	35	24	-	2	26
PPOP Koper	68	-	4	72	60	-	3	63
PPP Koper	38	-	5	43	27	-	5	32
Skupaj PP	632	-	42	674	465	-	39	504
Skupaj	663	113	110	886	490	96	102	688

FINANČNO-MATERIALNE ZADEVE

Prevozna sredstva

	Št. vozil	
	2009	2010
Št. najetih belo-modrih vozil	18	18
Št. najetih osebnih civilnih patroljnih vozil	6	6
Št. najetih vozil za enoto na sklic PPE	2	4
Št. najetih terenskih vozil	0	0
Št. najetih intervencijskih vozil	4	2
Št. prevoznih sredstev v lasti policije	196	203
Skupaj	226	233

Povprečna starost prevoznih sredstev

	2009 (v letih)	2010 (v letih)	Kriterij izločitve (v letih)
Št. vseh prevoznih sredstev	5,8	6	8,3
intervencijska vozila	4,5	4,7	8
motorna kolesa	5	5,3	8
osebna civilna vozila	7,5	7,8	8
osebna patroljna vozila	4	4,2	6
terenska vozila	7	7,2	12
dostavna in tovorna vozila	8	8,2	8,3

ODNOSI Z JAVNOSTMI

Delo na področju odnosov z javnostmi

	2009	2010
Št. tiskovnih konferenc, kratkih sestankov in foto terminov	11	7
Št. sporočil, obvestil in informacij za javnost	436	412
Št. pisnih in ustnih odgovorov na vprašanja novinarjev	736	756
Št. pisnih in ustnih odgovorov na vprašanja državljanov	28	29
Št. demantijev na prispevke v medijih	-	1