



REPUBLIKA SLOVENIJA
MINISTRSTVO ZA NOTRANJE ZADEVE

POLICIJA

Policijska uprava Koper

Ulica 15. maja 16, 6001 Koper

T: 05 613 12 00

F: 05 627 13 77

E: pukp@policija.si

www.policija.si

Številka: 0101-3/2015/42 (3B1-1)

Datum: 10. 3. 2015

POROČILO O DELU POLICIJSKE UPRAVE KOPER ZA LETO 2014

KAZALO

1	ZNAČILNOSTI DELA POLICIJE.....	3
2	DELO PO POSAMEZNIH DELOVNIH PODROČJIH	4
2.1	TEMELJNE DEJAVNOSTI.....	4
2.1.1	Preprečevanje, odkrivanje in preiskovanje kriminalitete.....	4
2.1.2	Vzdrževanje javnega reda in zagotavljanje splošne varnosti ljudi in premoženja	5
2.1.3	Zagotavljanje varnosti cestnega prometa.....	6
2.1.4	Nadzor državne meje in izvajanje predpisov o tujcih	7
2.1.5	Varovanje določenih oseb in objektov.....	7
2.2	DRUGE DEJAVNOSTI.....	8
2.2.1	Policijsko delo v skupnosti	8
2.2.2	Operativno-komunikacijska dejavnost.....	9
2.2.3	Forenzična in kriminalistično tehnična dejavnost	9
2.2.4	Analitska dejavnost	9
2.2.5	Nadzorna dejavnost	9
2.2.6	Spremljanje izvajanja policijskih pooblastil in ogrožanja policistov.....	9
2.2.7	Reševanje pritožb	10
2.2.8	Notranje preiskave	10
2.2.9	Informacijska in telekomunikacijska dejavnost.....	10
2.2.10	Kadrovske in organizacijske zadeve	11
2.2.11	Izobraževanje izpopolnjevanje in usposabljanje	12
2.2.12	Finančno-materialne zadeve.....	12
2.2.13	Mednarodno sodelovanje.....	12
2.2.14	Odnosi z javnostmi.....	13
2.2.15	Dejavnost specializiranih policijskih enot.....	13
	Službeni psi.....	14

1 ZNAČILNOSTI DELA POLICIJE

Na območju PU Koper smo obravnavali za 10,2 % več kaznivih dejanj primerjalno s preteklim letom. Kljub navedenemu pa smo preiskanosť kriminalitete dvignili iz 44,8 % na 59,5 %. Posebej uspešni smo bili na področju odkrivanja kriminalitete z lastno zaznavo (policijskim preiskovalnim delom), saj se je preiskanosť dvignila iz 13,8 % na 27,6%.

Kljub porastu števila kaznivih dejanj premoženjske kriminalitete je preiskanosť v letu 2014 boljša za skoraj 10 % v primerjavi z preteklim letom. Preiskani so bili vsi ropi finančnih ustanov razen rop pošte v Ilirski Bistrici, ter večja serija vlomov v stanovanjske objekte na celotnem območju PU Koper. S proaktivnim delom smo zajezili drzne tatvine na avtocestah (prijetje dveh državljanov Kosova), s katerimi smo se intenzivno ukvarjali celo leto 2013. Na področju organizirane kriminalitete smo bili posebej uspešni na področju problematike prepovedanih drog z prijjetem dveh organiziranih kriminalnih združb in zasegom večje količine prepovedanih drog. V številnih kriminalističnih preiskavah, povezanih z organiziranim nezakonitim prehajanjem državne meje, smo v sodelovanjem s tujimi policijami prijeli tri organizirane kriminalne združbe, ki so se ukvarjale s tihotapstvom ljudi. Na področju gospodarske kriminalitete smo identificirali organizirano kriminalno združbo, ki je izvršila veliko število kaznivih dejanj povezanih z zlorabo plačilnih kartic po celi Sloveniji. Zaradi obsežnejših preiskav gospodarske kriminalitete smo zaključili obravnavo večjega števila kaznivih dejanj iz preteklih let, pri katerih je nastala gospodarska škoda v višini preko 30.000.000 eurov.

Na področju Zakona o varstvu javnega reda in miru (ZJRM-1) smo obravnavali 1.784 (1.825) prekrškov ali za 2,2 % manj kot v letu 2013. Obravnavali smo 196 (186), oziroma za 5 % več, prekrškov s področja nasilja v družini. Zaradi zagotavljanja varnosti oškodovancev kaznivih dejanj in prekrškov s področja nasilja v družini smo odredili 93 (86), oziroma za 8 % več, prepovedi približevanja na podlagi 60. člena ZNPPol. Stanje na področju javnega reda in miru ter splošnih policijskih nalog je bilo predvidljivo in stabilno.

Posebno pozornost smo v letu 2014 posvetili odkrivanju prekrškov s področja nezakonite posesti orožja in streliva ter odkrili 167 (124), oziroma za 34,7 % več, prekrškov po Zakonu o orožju. Veliko aktivnosti je bilo izvedenih na področju omejevanja porabe alkohola v povezavi z dogodki na področju javnega reda in miru, kjer pa že dlje časa ugotavljamo težave pri dokazovanju storitve prekrška pravnim in odgovornim osebam. Pri zahtevnejših športnih prireditvah smo organizatorjem pri vzdrževanju javnega reda in miru zagotavljali pomoč s predhodno dogovorjenim številom policistov. Na javnih prireditvah nismo obravnavali množičnih ali hujših kršitev javnega reda in miru ali kaznivih hujših dejanj neposredno povezanih z javnimi zbiranji.

V letu 2014 smo obravnavali za 0,3 % več prometnih nesreč. V teh prometnih nesrečah je 15 (13) oseb umrlo. Obravnavali pa smo za 9,2 % manj prometnih nesrečah s telesnimi poškodbami. Najpogostejši vzrok prometnih nesreč je bil nepravilen premik z vozilom, vendar gre v takih primerih največkrat za nesreče brez hujših posledic. Število prometnih nesreč zaradi hitrosti je upadlo za 8 %. Število prometnih nesreč z udeležbo enoslednih vozil in pešcev se je zmanjšalo, vendar so bile posledice hujše, saj smo beležili kar 9 umrlih oseb iz strukture šibkejših udeležencev v cestnem prometu. V mesecu decembru smo na avtocesti pri Postojni obravnavali najbolj množično prometno nesrečo, v kateri je bilo udeleženih 53 vozil, vzrok prometne nesreče je bil objektivne narave, in sicer močan sunek burje s snegom.

Varnostne razmere na zunanji meji povezane s nedovoljenimi migracijami in mejno kontrolo so se v letu 2014 stabilizirale. To leto je zaznamovalo zmanjšanje števila ilegalnih pribežnikov ter sprememba strukture po državljanstvu. Projekt skupne mejne kontrole, ki je bil vzpostavljen na večini mejnih prehodov, izvajanje mejne kontrole in varovanje zunanje meje v skladu s schengenskimi standardi, ustanovitev delovne skupine za delo po tujski problematiki in odlično sodelovanje s tujimi varnostnimi organi so pomembno prispevali k pozitivnim rezultatom dela na tem področju. Dobri rezultati na področju mejnih zadev in tujcev so bili doseženi kljub vse slabši kadrovske zasedenosti mejnih enot in skupin za varovanje državne meje na območnih postajah.

Zaradi finančnih omejitev je bilo poslovanje v letu 2014 izjemno težko. Nabava potrebnega materiala, izvedba storitev in vzdrževanje materialno tehničnih sredstev je potekalo skrajno racionalno in zelo okrnjeno, kar pa upoštevajoč starost vozil in druge opreme pomeni še dodatne težave. Glede na dane možnosti in potrebe smo v okviru možnosti vsem enotam poskušali redno zagotavljati vsaj minimalno potrebna tehnična sredstva.

Na delo PU Koper vpliva tudi kadrovska problematika, ki je vsako leto večja, saj se število zaposlenih iz leta v leto stalno zmanjšuje. Največje kadrovske težave so na območnih in tudi na področnih policijskih postajah. Posebej je potrebno izpostaviti veliko število prošenj za premestitve na druge policijske uprave. Specifika PU Koper je namreč veliko število policistov, ki se na delo vozijo iz drugih delov Slovenije. Ker njihovim prošnjam za premestitve ne moremo ugoditi, to zelo vpliva na (ne)zadovoljstvo pri delu.

2 DELO PO POSAMEZNIH DELOVNIH PODROČJIH

2.1 TEMELJNE DEJAVNOSTI

2.1.1 Preprečevanje, odkrivanje in preiskovanje kriminalitete

Na območju PU Koper smo obravnavali za 10,2 % več kaznivih dejanj primerjalno s preteklim letom. Kljub temu smo preiskanost kriminalitete dvignili iz 44,8 % na 59,5 %. Posebej uspešni smo bili na področju odkrivanja kriminalitete z lastno zaznavo (policijskim preiskovalnim delom), saj se je preiskanost dvignila iz 13,8 % na 27,6%.

S področja premoženjske kriminalitete smo obravnavali za 12,8 % manj kaznivih dejanj v primerjavi s preteklim letom. Skupna preiskanost premoženjske kriminalitete znaša 37,2 % (28,4 %). Od odmevnejših varnostnih dogodkov velja izpostaviti prijetje dveh osumljencev (državljanov Kosova) večjega števila drznih tatvin na avtocestah v R Sloveniji. V postopku je bilo ugotovljeno, da je eden od storilcev iskan v eni od držav članic EU zaradi umora. Ropi v finančne ustanove so bili preiskani, razen ropa pošte v Ilirski Bistrici. Konec leta smo zaznali večje število vlomov v stanovanjske objekte, katerih skupna značilnost je bila enak »modus operandi«. V zvezi s tem smo decembra po vlovu v stanovanjsko hišo prijeli skupino štiri osumljence, za katere je bilo v nadaljevanju ugotovljeno, da prihajajo iz notranjosti države in so vlomili v najmanj sedem objektov. Problematika tatvin motornih vozil je nekoliko v porastu, primerjalno s preteklim letom. Beležimo porast tatvin vozil predvsem nižjega cenovnega razreda, kar šest osebnih avtomobilov pa je bilo odpeljanih z originalnimi ključi, katere so lastniki pustili v vozilih. V smislu obvladovanja tovrstne problematike smo izvedli večje število poostrenih nadzorov in pri tem identificirali dve ukradeni vozili. Kaznivih dejanj s področja nasilja v družini smo obravnavali za 10,9 % več v primerjavi s preteklim letom, prav tako je bilo za 8 % več izrečenih ukrepov prepovedi približevanja. Med dogodki, velja izpostaviti letalsko nesrečo na letališču Divača, v kateri so umrle tri osebe, ena oseba pa je bila hudo telesno poškodovana. Na področju splošne kriminalitete smo opravili tri finančne preiskave za dve kaznivi dejanji goljufije in eno kaznivo dejanje, ki se nanaša na serijo velikih tatvin. Kaznivih dejanj s področja spolne nedotakljivosti smo obravnavali nekoliko več v primerjavi s preteklim letom, med njimi izstopajo kazniva dejanja »spolni napad na osebo mlajšo od 15 let«.

Na področju organizirane kriminalitete smo obravnavali za 35 % manj kaznivih dejanj. S področja prepovedanih drog smo obravnavali 24,3 % manj kaznivih dejanj in za 11,9 % manj prekrškov primerjalno s preteklim letom. Tukaj velja izpostaviti vsebinsko vsaj dve zadevi, ki sta bili v mednarodnem okolju deležni precejšnje pozornosti, tako strokovne kakor tudi širše javnosti. Bili smo pobudniki in nosilci nalog na področju usmerjanja kriminalistične preiskave v katero je bilo vključenih več policij držav članic Evropske unije pod koordinacijo Europol. Ta kriminalistična preiskava se je zaključila s prijettjem vseh članov organizirane kriminalne združbe in zasegom preko 100 kg različnih prepovedanih drog. V drugem primeru pa gre za zaseg večje količine prepovedane droge kokain (175 kilogramov) na avtocesti območju Sežane. Na področju tihotapstva ljudi smo obravnavali za 100 % več kaznivih dejanj v primerjavi s preteklim letom. Izvedene so bile številne kriminalistične preiskave v sodelovanju s tujimi policijami, v katerih so bile prijete tri organizirane kriminalne združbe, ki so se ukvarjale s tihotapstvom ljudi čez

državno mejo Republike Slovenije. V zvezi s tem smo aktivno izvajali tudi naloge na področju pridobivanja fiktivnih delovnih dovoljenj za tujce, kjer smo zoper osumljene podali kazenske ovadbe za večje število tovrstnih kaznivih dejanj. Na področju problematike nedovoljene trgovine z orožjem beležimo porast kaznivih dejanj (leta 2014 - 9, leta 2013 - 3), na področju unovčevanja ponarejenega denarja pa se problematika giba v enakem obsegu kot pretekla leta.

Na področju gospodarske kriminalitete beležimo porast števila kaznivih dejanj za dobrih 189,6 %, obenem pa beležimo padec povzročene škode za 15 % primerjalno s preteklim letom. Na porast ugotovljenega števila kaznivih dejanj vpliva odkritje mednarodne kriminalne združbe, ki je na območju PU Koper izvršila 842 kaznivih dejanj zlorabe tujih bančnih kartic na prodajnih mestih v Sloveniji. Zaradi obsežnejših postopkov preiskav gospodarskih kaznivih dejanj je bilo v tem letu preiskanih 186 kaznivih dejanj iz preteklih let, katerih gospodarska škoda znaša 30,8 milijonov evrov. Evidentiran je bil porast gospodarskih kaznivih dejanj, za katera so po Zakonu o odgovornosti pravnih oseb za kazniva dejanja (ZOPOKD) kazensko odgovorne pravne osebe, temu primerno je bilo ovadenih 22 % več pravnih oseb. Kriminalisti so v okviru delovanja skupne preiskovalne skupine (SPS), ki je preiskovala kazniva dejanja Goljufije na škodo EU, podali eno kazensko ovadbo, prav tako je bilo podano zaključno poročilo finančne preiskovalne skupine (FPS) po Zakonu o odvzemu premoženja nezakonitega izvora (ZOPNI) in pri tem ugotovljeno preko 2 mio. EUR premoženja nezakonitega izvora. Uvedenih je bilo 17, zaključenih pa 19 finančnih preiskav po Zakonu o kazenskem postopku ter na podlagi ugotovitev podanih 9 pobud za začasno zavarovanje protipravne premoženjske koristi, v skupnem znesku 2,8 milijonov evrov.

Računalniška forenzika je izvajala naloge zavarovanja in preiskave elektronskih podatkov za območji Policijskih uprav Nova Gorica in Koper. Od leta 2009 so še vedno v porastu kazniva dejanja, v katerih so bile kot sredstvo storitve uporabljene elektronske naprave ali pa se v teh napravah nahajajo drugi elektronski dokazi in podatki, ki lahko služijo kot dokaz v kazenskem postopku. Porast števila kaznivih dejanj za 162 % gre pripisati predvsem povečanju števila zaseženih GSM telefonov in računalnikov osumljencem različnih kaznivih dejanj. Izstopajoča so predvsem preiskana kazniva dejanja, ki se nanašajo na napad na informacijski sistem v igralnicah, spletnih trgovinah in šolah.

2.1.2 Vzdrževanje javnega reda in zagotavljanje splošne varnosti ljudi in premoženja

Na podlagi Zakona o varstvu javnega reda in miru (ZJRM-1) smo obravnavali 1.784 (1.825) prekrškov ali za 2,2 % manj kot v letu 2013. Največji delež prekrškov po ZJRM-1 predstavljajo kršitve 6. člena (vedenje na drzen, nasilen način), in sicer 763 (775) oziroma kar 42 % vseh prekrškov po ZJRM-1. Sledijo prekrški po 7. členu (nedostojno vedenje na javnem kraju in nedostojno vedenje do pooblaščenih uradnih oseb), in sicer skupaj 434 (449) prekrškov oziroma 24 % vseh prekrškov po ZJRM-1. Pri tem velja poudariti, da je bilo sankcioniranih prekrškov po 2. odstavku (nedostojno vedenje do PUO) 163 (176) oziroma za 7 % manj. Že leta 2013 pa se je število tovrstnih prekrškov zmanjšalo za skoraj 20 %, na kar je vplivala tudi izdelana analiza in usmeritve, ki so bile dane enotam glede tega. Tudi prekrškov po 1. odstavku 22. člena ZJRM-1 (neupoštevanje odredbe pooblaščenih uradnih oseb) je bilo v letu 2014 obravnavanih manj in sicer 163 (175) oziroma za 7 % manj, kar je v korelaciji tudi s številom odrejenih pridržanj s področja splošnih policijskih nalog. Prekrškov po kvalificirani obliki (nasilje v družini) po 4. odstavku 6. člena ZJRM-1 je bilo v letu 2014 obravnavanih 196 (186) oziroma za 5 % več. Odrejenih je bilo za 8 % več prepovedi približevanja na podlagi 60. člena ZNPPol in sicer 93 (86). V 86 primerih so policisti ukrep izrekli zaradi utemeljenega suma storitve kaznivega dejanja in v 7 primerih zaradi storitve prekrška po 4. odstavku 6. člena ZJRM-1.

Na podlagi Zakona o javnih zbiranjih (ZJZ) smo ugotovili 61 (53) prekrškov oziroma za 15 % več kot leto prej. V enem primeru smo v skladu z ZJZ zavarovali neprijavljen protestni shod pred Okrožnim sodiščem v Kopru septembra 2014. Dosledno smo zbirali informacije in načrtovali ukrepe glede večjih športnih javnih prireditvev, kjer je obstajalo tveganje za nastanek kršitev. Vse tovrstne prireditve smo varovali v skladu z ZJZ. Na teh prireditvah smo obravnavali

le posamične kršitve ZJRM-1 in ZJZ. Največja športna prireditev je bila nogometna tekma finale pokala, maja 2014, med NK Maribor in ND Gorica.

V letu 2014 smo veliko pozornosti posvetili odkrivanju prekrškov s področja posesti orožja in odkrili 167 (124) oz. za 34,7 % več prekrškov po Zakonu o orožju. Obravnavali smo 407 (462) oz. za 11,9 % manj prekrškov po Zakonu o proizvodnji in prometu s prepovedanimi drogami. Na podlagi Zakona o omejevanju porabe alkohola (ZOPA) smo obravnavali 17 (37). Na področju ZOPA že dlje časa ugotavljamo težave pri dokazovanju prekrškov. Zoper velik delež tovrstnih postopkov kršitelji vložijo pravno sredstvo. Pri dokazovanju tovrstnih prekrškov je mogoče pridobiti le posredne dokaze oz. ugotovitve, ki v večini primerov ne zadostujejo v postopkih po vloženi zahtevi za sodno varstvo in sodišča ustavljajo postopke.

2.1.3 Zagotavljanje varnosti cestnega prometa

V letu 2014 smo obravnavali za 0,3 % več prometnih nesreč kot leta 2013. V 14 (12) prometnih nesrečah je umrlo 15 oseb (13). Obravnavali smo za 9,2 % manj prometnih nesreč s telesnimi poškodbami, v katerih se je hudo telesno poškodovalo za 46,1 % več oseb in za 9,6 % manj lažje telesno poškodovalo.

Največ prometnih nesreč s smrtnim izidom smo obravnavali na regionalnih cestah, kjer je umrlo 5 oseb, pri tem je izstopala regionalna cesta R2-409 Bivje – Razdrto – Planina, kjer so umrle 3 osebe. Med umrlimi udeleženci so izstopali tisti iz kategorije najšibkejših udeležencev in sicer smo beležili kar 9 mrtvih. Največ mrtvih je bilo voznikov motornih koles in sicer 4 in 1 potnik na motornem kolesu. V prometnih nesrečah sta umrla tudi 2 kolesarja, 1 peška in 1 voznik mopedov. Ugodno stanje smo beležili pri prometnih nesrečah s smrtnim izidom pri vzroku hitrosti. Zaradi tega vzroka so umrle 4 (lani 7) osebe. Nasploh se je zaradi hitrosti zgodilo za 8 % manj prometnih nesreč kot leta 2013. Največ prometni nesreč s smrtnim izidom se je zgodilo zaradi nepravilne strani vožnje, in sicer 7. Povečano število prometnih nesreč s hudimi telesnimi poškodbami smo beležili na glavni cesti G2-111 Koper – Strunjan. V decembru smo obravnavali množično prometno nesrečo na A1 v Postojni v kateri je bilo udeleženih 53 vozil. V prometni nesreči je 1 oseba umrla, 8 jih je bilo hudo telesno poškodovanih in 33 lažje. Vzrok nesreče je bil nenaden in nepričakovan vremenski pojav na ozkem delu avtoceste (močan val burje s snegom).

Alkohol kot sekundarni vzrok pri prometnih nesrečah je bil najpogosteje prisoten pri vzroku nepravilna stran vožnje in hitrost. Delež alkoholiziranih povzročiteljev v prometnih nesreč je znašal 11,5 % (12,7 %), kar je nekoliko manj kot leto prej. Povprečna stopnja alkohola pri povzročiteljih prometnih nesreč je bila 1,39 g/kg (1,44 g/kg). Pri prometnih nesrečah s smrtnim izidom so bili 4 (2) povzročitelji pod vplivom alkohola. Zaradi vožnje pod vplivom alkohola in prepovedanih drog je bilo pridržanih 42 voznikov.

Pri izvajanju nadzorstvenih aktivnosti je bila posebna pozornost usmerjena strukturi šibkejših udeležencev v prometu. Število prometnih nesreč z udeležbo voznikov motornih koles se je zmanjšalo za 4 %, prav tako se je zmanjšalo število prometnih nesreč z udeležbo mopedov za 0,5 %, kolesarjev za 6 % in pešcev za 21 %. Kljub temu so bile posledice v teh prometnih nesrečah bistveno hujše kot lani.

V letu 2014 smo ugotovili za 7,7 % več kršitev cestno prometnih predpisov kot leto prej, v glavnem pa so bile za kršitve izrečene globe. Številne aktivnosti so bile usmerjene v zagotavljanje kvalitetnega in učinkovitega izvajanja ukrepov zaradi ugotavljanja hujših kršitev cestnoprometnih predpisov, kar je razvidno tudi iz podatka, da smo večkratnim kršiteljem cestnoprometnih predpisov zasegli 345 (118) motornih vozil.

Na avtocestnem križu smo izvajali skupne poostrene nadzore z carinskim uradom Sežana in cestninskim nadzorom Dars-a, ki so bili usmerjeni v problematiko tovornih vozil in kombiniranih vozil na A3 Fernetiči – Gaberk. V skladu z dogovorom z italijanskimi varnostnimi organi smo izvedli skupne poostrene nadzore na področju problematike tovornih vozil, voznikov enoslednih vozil, hitrosti in vožnje pod vplivom alkohola.

2.1.4 Nadzor državne meje in izvajanje predpisov o tujcih

Po vstopu Republike Hrvaške v Evropsko unijo v letu 2013 so se varnostne razmere na zunanji meji povezane z nedovoljenimi migracijami in mejno kontrolo v letu 2014 stabilizirale. Uspešna vzpostavitev skupne mejne kontrole na večini mejnih prehodov, odlično delo policistov pri izvajanju mejne kontrole in varovanju zunanje meje ter zgledno sodelovanje s tujimi varnostnimi organi so prispevali k pozitivnim rezultatom dela na tem področju policijskega dela.

V letu 2014 se je nadaljeval trend zmanjšanja števila nedovoljenih prehodov zunanje državne meje. Število obravnavanih oseb zaradi nedovoljenega prehoda državne meje se je zmanjšalo za 7,7 %. Istočasno je prišlo do spremembe strukture obravnavanih oseb po državljanstvih. V letu 2013 so prevladovali državljani azijskih in afriških držav, ki so bili prosilci za azil v Republiki Hrvaški, v letu 2014 pa so daleč najštevilčnejši državljani Albanije. Na notranji meji smo z izvajanjem izravnalnih ukrepov ugotovili večje število kršitev določb predpisov o tujcih oz. za 16 % več nedovoljenih vstopov.

Državno mejo je na mejnih prehodih v letu 2014 prestopilo 4 % več potnikov kot v letu prej, posebej pa izstopa povečanje števila tovornih vozil, in sicer za 29 %. Povečanje tovornih vozil je bilo posebej značilno za MP Starod, kjer so beležili porast za 59% kar pomeni, da je na tem mejnem prehodu lansko leto mejo prestopilo skoraj 230.000 tovornih vozil.

Poostreni nadzori v notranjosti na področju tujske problematike, predvsem glede prebivanja in dela tujcev, so potekali v sodelovanju z delovno in drugimi inšpekcijami ter upravnimi enotami. V novembru 2014 je bila na podlagi sklepa direktorja PU Koper ustanovljena delovna skupina za delo po tujski problematiki. Delovna skupina se ukvarja s prekrški s področja tujske zakonodaje in s kaznivimi dejanji prepovedanega prehajanja meje ali ozemlja države, kršitvami delavskih pravic ter zlorab socialnih transferjev.

Na mejnih prehodih smo zavrnilo 26 % manj tujcev kot v letu 2013. Največ je bilo zavrnenih državljanov Albanije (več kot dve tretjini). Sledijo državljani Rusije, BiH ter Kosova. Najpogostejši razlog pri zavrnitvah je bil razpisan ukrep prepovedi vstopa v SIS. Padeč števila zavrnenih je posledica vstopa Hrvaške v EU in da se državljanov Hrvaške ni več zavračalo.

Na mejnih prehodih smo obravnavali bistveno več zasegov ponarejenih ali prenašenih listin. V večini primerov je šlo za ponarejene cestne vinjete, sledijo žigi mejne kontrole in vozniška dovoljenja. Kršiteljev s področja prepovedane droge smo obravnavali več, hkrati pa smo zasegli bistveno manj prepovedane droge, in sicer zaradi zasega več kot 413 kg konoplje v letu 2013 na mejnem prehodu Starod. Zasegli smo tudi manj ukradenih vozil, hkrati pa na mejnih prehodih odkrili več prepovedanega orožja.

Pri varovanju državne meje smo izvajali različne oblike policijskega dela. Redno smo v varovanje državne meje vključevali tudi vodnike službenih psov. Aktivno smo sodelovali s hrvaškimi policisti v skupnih mešanih patroljah. V varovanje državne meje pa smo vključevali helikopter in uporabljali optoelektronske naprave za opazovanje ter ostalo opremo.

Tuji varnostni organi so nam v letu 2014, skladno z mednarodnimi sporazumi o vračanju oseb, vrnili 34 % več oseb kot v letu prej. Od skupnega števila so nam italijanski varnostni organi vrnili 81 tujcev, hrvaški varnostni organi pa 5 tujcev. Prevladujejo državljani Eritreje, Afganistana in Somalije, ki so nedovoljeno vstopili iz Madžarske ter tranzitirali preko Slovenije v Italijo. Sprejem 10 oseb smo zavrnilo zaradi pomanjkanja dokazov. Naši policisti pa so tujim varnostnim organom izročili manj tujcev kot v letu 2013 in sicer 445 (469). Največ jih je bilo vrnjenih na Hrvaško - 377, Madžarsko - 41 ter Italijo - 27. Pri petnajstih tujcih so tuji varnostni organi izročitev zavrnilo, največkrat zaradi pomanjkanja dokazov.

2.1.5 Varovanje določenih oseb in objektov

Za varovane osebe, ki živijo na našem območju, so bile pripravljene in ažurirane ocene ogroženosti in posredovane Generalni policijski upravi. Ob obiskih varovanih oseb na našem območju smo sodelovali s pristojno enoto Generalne policijske uprave, ji pomagali in koordinirali naloge. Vsa varovanja in obiski delegacij, ki so se zadrževale na območju PU, so potekala skladno z odrejenimi nalogami, pravili in usmeritvami. Ob potovanjih in tranzitu varovanih oseb, smo spremljali potovanja in po potrebi nudili pomoč varovanim osebam in spremstvu. Posebnosti oziroma dogodkov, ki bi vplivali na varnost varovanih oseb ob njihovem zadrževanju na območju naše PU in tudi sicer nismo obravnavali.

2.2 DRUGE DEJAVNOSTI

2.2.1 Policijsko delo v skupnosti

V letu 2014 smo nadaljevali s programom preventivne aktivnosti z imenom **“Bolj pripravljen motorist, bolj varen motorist”**. Policisti inštruktorji so na udeležence prenesli svoje ugotovitve, do katerih so prišli z dolgoletnimi izkušnjami pri obravnavanju prometnih nesreč z udeležbo motoristov, in lastne izkušnje pri vožnji motornih koles. Ena aktivnost je bila izvedena 12. 4. 2014 na parkirišču pred stadionom Bonifika v Kopru, druga aktivnost pa 11. 5. 2014 na parkirnem prostoru PTC Primorka v Postojni. Policisti so se udeležili tradicionalne prireditve **Tomos Adria Classic**, kjer so predstavili delo policije, s poudarkom na zagotavljanju varnosti cestnega prometa. Tomos Adria Classic je organizirala tovarna mopedov in društvo starodobnikov 19. 4. 2014. Prireditve se vsako leto udeleži veliko obiskovalcev iz cele države.

17. 4. 2014 smo izvedli aktivnost z imenom **“Varno poletje”**. K sodelovanju smo povabili tudi ostale službe, s katerimi policija sodeluje pri zagotavljanju varnosti. Še posebej v času turistične sezone se število varnostnih dogodkov precej poveča, zato je bila vsebina usmerjena v subjekte, ki izvajajo turistično dejavnost. Aktivnost je bila precej odmevna, saj je o dogodku poročalo veliko medijev. Okroglo mizo je pripravila Fakulteta za turistične študije. Vsebinska okrogla miza je bila tema Sozvočje turizma in zabave. Gost okrogle mize je bil tudi predstavnik hrvaške policije. Razpravljati smo tudi o čezmejnem hrupu, ki prihaja iz Kanegre v Portorož. V začetku septembra (5. 9. 2014) smo sodelovali na **otroškem festivalu v Kopru**. Učencem četrtilnih razredov osnovnih šol je bila predstavljena varna udeležba s kolesom v cestnem prometu. 18. 11. 2014 smo sodelovali z NIJZ pri preventivni aktivnosti »otroci za varnost v prometu«. Otroci so z risbicami ponazarjali nevarnost alkohola v cestnem prometu.

DEJAVNOSTI VODIJ POLICIJSKIH OKOLIŠEV (VPO)

Preventivne aktivnosti so načrtovali z letnim načrtom preventivnega dela, ki je bil usklajen z načrtom komisije za preventivo na PU Koper.

Aktivnosti so usmerjali tako na osnovne in srednje šole kot tudi v vrtce. Izvedeni so bili sestanki in predavanja na temo nasilja med vrstniki, mamil in obnašanja v prometu, pirotehniki. Pomagali so pri izvedbi kolesarskega izpita na več osnovnih šolah. Sodelovali so pri izvedbi projekta »Kaj veš o prometu«. Aktivnosti v okviru Policist Leon so zaradi angažiranja VPO-jev v šolah dobro sprejete.

V sklopu preventivne dejavnosti so aktivno sodelovali v Sosvetih za varnostne zadeve, in sicer v različnih komisijah (tehnično urejanje prometa, za turizem in za šolo). Vodji policijskih okolišev PP Izola pa sta člana Sveta za preventivo in vzgojo v cestnem prometu občine Izola. Odmevnejšo preventivno aktivnost smo v sodelovanju z Zavodom za gasilno in reševalno službo iz Sežane ter zdravstvenim domom pripravili ob prazniku občine Sežana (Prikaz aktivnosti vseh služb pri prometni nesreči) ter v oktobru, mesecu požarne varnosti, prikaz gašenja različnih požarov v hiši ali stanovanju. Policija pa je s službenim psom za iskanje mamil prikazala naše delo pri iskanju prepovedanih drog v osebnem avtomobilu.

Policisti VPO so sodelovali z lokalnimi skupnostmi, maloobmejnimi prebivalstvom, s predstavniki gasilskih, lovskih in drugih društev ter gostinskimi delavci in drugimi subjekti. Tu je bila kot oblika in metoda preventivnega dela uporabljeno neformalno druženje in povezovanje.

Prav tako VPO-ji opravljajo ponovne razgovore z žrtvami kaznivih dejanj.

2.2.2 Operativno-komunikacijska dejavnost

Število nujnih interventnih klicev na številko 113 se je v primerjavi z letom 2013, kot že nekaj let zapored, še nekoliko zmanjšalo. Odstopanja v deležih po področjih dela in območjih so bila zelo majhna, reakcijski časi pa so v povprečju tudi v tem obdobju ostali na ravni prejšnjega leta in so med najnižjimi v Sloveniji. Kljub znanim kadrovskim težavam večjih težav pri napotitvah in obvladovanju interventnih situacij nismo zaznali.

2.2.3 Forenzična in kriminalistično tehnična dejavnost

Na PU Koper je bilo opravljenih za 7,9 % manj ogledov krajev kaznivih dejanj in dogodkov. Na podlagi zavarovanih sledi pa je bilo neposredno identificiranih za 32,6 % več osumljencev. Obravnavanih je bilo 3 % manj zadev, v katerih je bilo skupno pregledanih in obdelanih za 6 % manj sledi. Krim-tehnično je bilo obdelanih 5 % več osumljencev kaznivih dejanj (fotografiranje, daktiloskopiranje, odvzem brisa ustne sluznice). S ciljem izboljšanja dela na področju kriminalistično tehnične dejavnosti, smo izvajali trimesečna usposabljanja policistov policijskih postaj in petdnevna usposabljanja pomočnikov komandirjev policijskih enot.

2.2.4 Analitska dejavnost

Oddelek za kriminalistično obveščevalno dejavnost je z analitično dejavnostjo kontinuirano izvajal vsebinske analize za določene posamezne osumljence in skupine oz. obravnavane združbe. Istočasno je oddelek ažurno izvajal vsebinski pregled vseh pridobljenih podatkov, jih ocenjeval in posredoval kriminalistom preiskovalcem in policistom, zlasti v primerih, ko je vsebina informacije narekovala izvedbo posameznih strokovnih nalog ali ukrepov.

S področja splošnih policijskih nalog in spremljanja policijskih pooblastil smo izdelali pol letno in letno analizo odvzemov prostosti. Prav tako smo ob zaključku leta analizirali področja nasilja v družini in izrekanja ukrepov prepovedi približevanja. V letu 2014 smo, kot običajno, dvakrat analizirali stanje na področju prekrškovnih postopkov in dela prekrškovnih organov.

Na področju državne meje in tujcev so bile izdelane analize tveganja na področju nedovoljenih migracij ter analize tveganja za mejne prehode. Analize so se izdelovale periodično po zaključenem trimesečnem obdobju.

2.2.5 Nadzorna dejavnost

V letu 2014 so nadzorniki opravili 2 (3) splošna nadzora in sicer: na PMP Sočerga, kjer je bilo delo enote ocenjeno z oceno dobro, in na PP Piran, kjer je bilo delo enote prav tako ocenjeno z oceno dobro.

Skladno z načrtom izvedbe nadzorov oziroma naknadno sprejetimi odločitvami smo opravili še 9 strokovnih nadzorov (skupno je bilo nadziranih 10 področij dela) in 8 nadzorov nad delom delavcev.

Opravili smo 2 ponovna nadzora, in sicer na PPVSP Koper na dveh delovnih področjih.

Nadzorniki so ugotovili, da je vodstvo enote v celoti upoštevalo predloge za odpravo ugotovljenih pomanjkljivosti in nepravilnosti.

2.2.6 Spremljanje izvajanja policijskih pooblastil in ogrožanja policistov

Spremljali smo zakonitost in strokovnost uporabe policijskih pooblastil in prisilnih sredstev ter skrbeli, da so se ugotovljene nepravilnosti in pomanjkljivosti tudi odpravile. V letu 2014 je bilo za

8 % več uporab prisilnih sredstev, in sicer 875 (808). Pri tem so bila najpogosteje uporabljena najmilejša prisilna sredstva, in sicer sredstva za vklepanje in vezanje ter telesna sila. Pri uporabi prisilnih sredstev so bili 3 (5) kršitelji poškodovani (lahka telesna poškodba), v 73 (75) primerih pa so bili pri kršiteljih vidni zunanji znaki uporabe prisilnih sredstev. Pri uporabi prisilnih sredstev so bili lahko telesno poškodovani 4 (4) policisti.

Vadbo pooblastil s praktičnim postopkom in samoobrambo smo izvajali v skladu s sprejetim načrtom.

Na podlagi določb zakona o kazenskem postopku, zakona o policiji, zakona o prekrških, zakona o nadzoru državne meje, zakona o pravilih cestnega prometa ter zakona o nalogah in pooblastilih policije smo pridržali 1.125 (1.068) oseb ali 5,3 % več kot v letu 2013.

V letu 2014 je bilo storjenih 6 (7) kaznivih dejanj povezanih z napadi na policiste.

2.2.7 Reševanje pritožb

V letu 2014 je bilo na PU Koper vloženi 40 (49) pritožb, kar pomeni 18,4 % upad števila glede na leto 2013. Po delovnih področjih je bilo največ pritožb na področju javnega reda in miru, in sicer 24 (23), zagotavljanja varnosti cestnega prometa 24 (24) in kriminalitete 13 (5). Enote so 22 (10) pritožb reševale v pomiritvenem postopku, 10 (18) pa pred senatom. Tri (3) pritožbe, reševane pred senatom, so bile utemeljene oziroma delno utemeljene. Najpogostejši razlog za podajo pritožbe je uporaba pooblastil 40 (46), sledita pritožbena razloga neukrepanje ter nepravilna komunikacija, in sicer vsak v 22-ih primerih. Uporaba prisilnih sredstev je bila v letu 2014 kot pritožbeni razlog obravnavana v 1 (14) primeru.

2.2.8 Notranje preiskave

V letu 2014 je PU Koper zabeležila skupaj 18 primerov, kjer so bili posamezni podatki in listine odstopljene v obravnavo Specializiranemu državnemu tožilstvu (SDT), od tega 5 (2) primerov, ko so bili kaznivih dejanj osumljeni policisti. V enem primeru je zadevo glede suma storitve kaznivega dejanja, katerega je osumljen policist PU Koper, obravnavala druga PU. V enem primeru je SDT zadevo zaključilo z zavržbo kazenske ovadbe, ker so bile podane okoliščine, ki izključujejo kazenski pregon. Ovađeni policisti službujejo na različnih enotah PU Koper.

V letu 2014 je bilo policistom vročeni 7 (9) pisnih opozoril pred redno odpovedjo pogodbe o zaposlitvi zaradi krivdnih razlogov. Izrednih ali rednih odpovedi pogodbe o zaposlitvi v letu 2014 PU Koper ne beleži.

V letu 2014 na PU beležimo 1 (1) zaprosilo za dodelitev brezplačne pravne pomoči, ki je bila policistu ugodena. Postopki zoper policiste še niso zaključeni.

2.2.9 Informacijska in telekomunikacijska dejavnost

Na področju informacijskega sistema policije je bilo največ pozornosti namenjene zagotavljanju nemotenega delovanja sistemov in opreme, zagotavljanju razpoložljivosti servisov in prilagajanju aplikativne podpore potrebam delovnih procesov.

Izvedli smo številne nadgradnje, prilagoditve in inštalacije programske in strojne opreme, administriranje uporabnikov in izvajali redno mesečno resetiranje strežnikov. Posebno pozornost smo namenili tudi optimizaciji EPP predalov PU Koper ter namestitvi in ureditvi nove programske opreme za izdajanje viz. V tem segmentu smo se srečevali tudi s težavami pri zagotavljanju določene licenčne programske opreme zaradi zahtev uporabnikov in ustrezne strojne opreme.

Na področju telekomunikacij so se za operativne potrebe OKC nadaljevala usposabljanja za uporabo GPS/AVL sistema spremljanja patrolj na terenu, izvajalo se je konfiguriranje, optimiziranje in nadgradnja ter vzdrževanje fiksnega govornega omrežja, vzdrževanje

mobilnega govornega omrežja-GSM vmesnikov in vzdrževanje sistema za prenos alarmnih sporočil INFRANET.

Na področju tehničnega varovanja in video nadzornih sistemov smo izvajali vzdrževanje in servise.

Med večjimi projekti, ki smo jih v letu 2014 izvedli, bi lahko naštetih še namestitev nove IT opreme na PMP Sočerga, selitev vse ITK opreme v nove prostore Policije na Letališču Portorož, ureditev IT opreme za novoimenovano skupino za obravnavo tujske problematike ter vzpostavitev delovanja okvarjenega pomorskega radarskega sistema za nadzor teritorialnih morskih voda.

2.2.10 Kadrovske in organizacijske zadeve

PU Koper ima sistemiziranih 1288 (1299) delovnih mest, od tega 1154 (1164) uradniških delovnih mest (1018 uniformiranih in 136 neuniformiranih policistov) in 134 (135) strokovno tehničnih delovnih mest. Zasedenih delovnih mest je 897 (953), od teh 651 (732) uniformiranih policistov, 125 (120) neuniformiranih policistov in 121 (121) delovnih mest brez statusa policista. V podatku zasedenosti, ki je bila 69,6 % (73,4%), sta vključena tudi 2 policista začasno napotena v mednarodno civilno misijo.

Novo zaposlenih je bilo 6 (3) javnih uslužbencev, in sicer 4 kriminalistični inšpektorji specialisti, 1 policist ter 1 kuhar. Delovno razmerje je prenehalo 28 (16) javnim uslužbencem, od tega 26 policistom. Beležimo 16 upokojitev policistov in 1 kuharja, 7 sporazumnih odpovedi, 1 premestitev v MNZ, 1 iztek pogodbe o zaposlitvi za določen čas, 1 smrt ter 1 mirovanje pravic in obveznosti iz delovnega razmerja.

Poleg zgoraj naštetih prenehanj je bilo realiziranih še 37 (10) premestitev uslužbencev izven naše PU. Med njimi je bilo 18 policistov – NDM premeščenih na druge PU zaradi šolanja za pridobitev poklica policista na VPŠ, nadalje je bilo ugodeno prošnjam 12 policistov za premestitev bližje domu, 5 policistov je bilo izbranih za delo v drugih enotah na podlagi notranjih objav prostih delovnih mest ter javnega poziva in 2 policista sta bila po izpolnitvi pogojev za upokojitev premeščena v Center za varnost in zaščito. Na našo policijsko upravo je bil premeščen le 1 višji policist, in sicer iz PU Ljubljana. V sodelovanju s PU Maribor je bila izvedena 1 premestitev policistov z medsebojno zamenjavo, tako da se je našemu policistu pot do delovnega mesta skrajšala.

Predlagali smo spremembo sistemizacije v smislu ureditve statusa vseh zaposlenih v PU Koper, ki izpolnjujejo pogoje za dodatek za dvojezičnost in tega dodatka še ne prejemajo oziroma prejemajo nižjega.

Na Zavod za pokojninsko in invalidsko zavarovanje je bilo s strani osebnih zdravnikov JU vloženi 10 (8) predlogov za uveljavitev pravic iz invalidskega zavarovanja zaposlenih. 3 je bila priznana III. kategorija invalidnosti in pravica do premestitve oziroma dela s krajšim delovnim časom. 1 je bila priznana II. kategorija invalidnosti in pravica do poklicne rehabilitacije, zaradi usposabljanja za drug poklica ali delo. 1 invalidu III. kategorije je bila invalidnost odvzeta. 3 invalidnost ni bila priznana, saj zdravljenje še ni bilo zaključeno ter za 2 postopek še ni zaključen.

Pri delu se je poškodovalo 26 (26) uslužbencev. Največ poškodb, in sicer 11, je bilo zaradi prometnih nesreč.

V sodelovanju s Službo za varnost in zdravje pri delu UOK je bilo izpeljano cepljenje proti klopnemu meningoencefalitisu in hepatitisu B. Prav tako so bili v sodelovanju z omenjeno službo izvedeni usmerjeni obdobjni preventivni zdravstveni pregledi 3 uslužbencev, ki so jim zdravniška spričevala že potekla, 3 kontrolni pregledi, 9 izrednih pregledov in 18 pregledov uslužbencev - pripadnikov PPE (od tega jih je bilo 15 napotenih še na obremenilno testiranje). Poleg tega je bilo 334 uslužbencev napotenih na usmerjeni obdobjni preventivni zdravstveni pregled k zunanjemu izvajalcu.

Zaradi izbruha in širjenja virusa Ebole iz držav zahodne Afrike in možnosti soočanja policistov s potencialno obolelimi, so bile izdane informacije in preventivni ukrepi zaposlenim.

Izpeljana je bila akcija zbiranja prostovoljnih denarnih prispevkov za družino pokojnega policista.

2.2.11 Izobraževanje izpopolnjevanje in usposabljanje

Usposabljanja so v letu 2014 potekala skladno z Načrtom izpopolnjevanj in usposabljanj v Policiji za leto 2014. Zaposleni so se udeleževali vseh skupnih oblik usposabljanj, ki jih je organizirala Policijska akademija.

Od dodeljenih sredstev za individualno usposabljanje in izobraževanje smo, upoštevajoč navodilo o doslednem ugotavljanju potreb službe po tovrstnem usposabljanju, porabili 110 evrov.

Skladno z letnim načrtom in mesečnimi plani dela smo izvedli 17 različnih lastnih oblik usposabljanj, in sicer v 837 izvedbah, ki smo jih načrtovali glede na ugotovljene potrebe in izražene želje posameznih policistov in vodij NOE ter PP.

Lastne oblike usposabljanj in izobraževanja so izvajali tudi na posameznih policijskih enotah, in sicer običajno v okviru delovnih sestankov, posvetov ali pri odpravah na delo.

2.2.12 Finančno-materialne zadeve

Zaradi pomanjkanja finančnih sredstev smo v letu 2014 nadaljevali z izvajanjem utečenih varčevalnih ukrepov. Porabe nam čez celo leto ni uspelo prilagoditi višini dodeljenih sredstev, kljub temu pa je bila ta bistveno nižja kot leta 2013.

Na proračunski postavki 5572 (redni materialni stroški) nam je bilo za leto 2014 dodeljeno 1.344.300,00 EUR. Konec leta 2014 so nam dodatno odobrili še za 408.300,00 €, tako da je skupna višina odobritve znašala 1.752.600,00 EUR. Porabili smo le 1.594.537,56 EUR, saj nam zaradi celoletnega izvajanja varčevalnih ukrepov in prepozne dodatne odobritve sredstev le teh ni uspelo v celoti porabiti. Največji delež porabe predstavljajo prevozni stroški in storitve, sledijo stroški energije, komunalnih storitev in komunikacij, stroški najemnin in stroški pisarniškega in splošnega materiala. Na proračunski postavki 5861 (mejni prehodi na zunanji meji) smo imeli odobreno po rebalansu sredstva v višini 205.600,00 EUR. Poraba je znašala 211.823,42 EUR oziroma 3,03 % nad odobritvijo. Na proračunski postavki 0139 (prehrana, gostinske storitve - lastna dejavnost) smo konec leta 2014 zabeležili skupni presežek prihodkov nad odhodki v višini 12.962,98 EUR. Od tega smo 9.696,96 EUR rezervirali za plačilo računov v letu 2015, ki se nanašajo na mesec december 2014, preostalih 3.266,02 EUR pa smo odvedli kot presežek prihodkov.

Zaradi splošnih varčevalnih ukrepov in strogih finančnih omejitev je bilo zagotavljanje in vzdrževanje materialno tehničnih sredstev v letu 2014 izjemno težko. Kljub temu smo po najboljših močeh skrbeli za vzdrževanje opreme in objektov, vsem enotam pa poskušali pravočasno zagotavljati potrebna materialno tehnična sredstva in opremo.

Opremo in vozila smo vzdrževali v okviru razpoložljivih sredstev ter se v največjem mogočem obsegu posluževali notranjih resursov. Zaradi iztrošenosti in višanja povprečne starosti vozil se stroški vzdrževanja le-teh stalno povečujejo. Zato smo povečali število popravil v lastni delavnici in izvedli druge ukrepe optimizacije, kar je pomenilo, da smo v letu 2014 porabili 10 % manj sredstev oziroma 107.462 EUR v primerjavi z letom 2013.

Na območju Policijske uprave Koper je na razpolago 88 službenih stanovanj in 60 ležišč v samskih sobah. Trenutno je nezasedenih še 13 stanovanj in 41 ležišč v samskih sobah.

2.2.13 Mednarodno sodelovanje

Mednarodno sodelovanje je potekalo tako na bilateralni ravni s predstavniki hrvaških in italijanskih varnostnih organov, kot na multilateralni ravni, predvsem preko agencije FRONTEX. S hrvaškimi varnostnimi organi (PU Istarska in PU Primorsko-goranska) so bili organizirani tako redni sestanki, na katerih smo obravnavali predvsem problematiko glede nedovoljenih migracij in čezmejne kriminalitete ter ukrepe na mejnih prehodih, izvedbe skupnih mešanih patrolj in poostrenih nadzorov nad ilegalnimi migracijami, na izrednih sestankih pa predvsem aktivnosti ob vzpostavitvi skupne mejne kontrole. Na posebnem sestanku pred turistično sezono so bili usklajeni ukrepi za večjo pretočnost prometa na mejnih prehodih v času prometnih konic ter načini obveščanja in usklajevanja aktivnosti ob izrednih dogodkih. Mesečno so policisti PP Ilirska Bistrica, PP Koper in PP Kozina izvajali mešane patrolje s hrvaškimi varnostnimi organi. Stalno in neposredno pa so med seboj sodelovali policisti z obeh strani meje na mejnih prehodih z Republiko Hrvaško. Z italijanskimi varnostnimi organi je sodelovanja najpogosteje potekalo na regionalni ravni med Sektorjem uniformirane policije in Sektorjem kriminalistične policije Policijske uprave Koper ter Squadro Mobile Trst, Settore di Polizia di frontiera Trst ter Guardia di Finanza Trst. Sodelovanje je potekalo tako v okviru izvajanja skupnih kriminalističnih preiskav kot tudi na podlagi dnevne izmenjave zaprosil in odgovorov. Na lokalni ravni je sodelovanje potekalo predvsem med PPIU Koper z mejno policijo iz Opčin, PPOP Koper z pomorsko policijo iz Trsta ter PP Koper z komisariatom iz Milj. Na MP Koper sta bila v mesecih juniju, juliju in avgustu v okviru skupne operacije Frontex- a Focal Point pristna nizozemski in španski policist. Sodelovanje s agencijo Frontex je potekalo tudi preko sodelovanja PPOP Koper v mreži patrolj na morju EPN ter preko napotitve policistov PU Koper na skupne operacije v tujini (Makedonija, Madžarska, Španija). Sodelovanje s sosednjimi tujimi varnostnimi organi ocenjujemo za zgledno.

2.2.14 Odnosi z javnostmi

Sodelujemo s številnimi lokalnimi in regionalnimi novinarji, ko se pojavijo odmevnejši dogodki pa sodelujemo tudi z novinarji iz drugih območij Slovenije in iz sosednjih držav, predvsem Hrvaške in Italije.

V sodelovanju z lokalnimi novinarji poskušamo oblikovati realno podobo policije. V preteklem letu smo več sodelovali z lokalnimi mediji, predvsem na področju preventive (varnost na cesti, samozaščitno obnašanje ob naravnih nesrečah, nasveti zaradi povečanja tatvin vozil in tatvin na avtocesti). Pri oblikovanju sporočil strmmo k preventivi in k ozaveščanju ljudi, da čimbolj poskrbijo za samozaščitne ukrepe. Veliko pozornost smo namenili tudi preventivnim aktivnostim. Nekateri so imele izjemno velik odmev, tako med novinarji kot tudi v širši javnosti. Vključevali smo se v različne humanitarne akcije in zbrali veliko denarja, hrane, zamaškov, predvsem za otroke in za kolege, katerih družine so se znašle v stiski. Udeležili smo se tudi mednarodnega zaposlitvenega sejma, kjer smo predstavili delo policije in možnosti zaposlitve.

2.2.15 Dejavnost specializiranih policijskih enot

Za neposredno izvajanje nalog policije je bila posebna policijska enota (PPE) sklicana 10 (20) krat oz 50 % manj kot leto prej. Od tega je bila enota sklicana 8 krat za izvajanje nalog na območju PU in 2 krat za izvajanje nalog na območju drugih PU. 7 sklicev je bilo namenjenih varovanju športnih prireditev – nogometnih tekem prve lige, 1 za varovanje javne prireditve ter 2 za pomoč SKP pri izvajanju operativnih nalog.

Na PU smo izvedli vseh pet predvidenih usposabljanj po programu iz letnega rokovnika usposabljanja posebne policijske enote. Prav tako so se policisti PPE PU Koper v skladu s odločbami udeležili vseh predvidenih usposabljanj, ki jih je organiziral in izvedel PPE GPU v Gotenici.

Policisti PPE PU Koper so se pri opravljanju svojega dela izkazali ter predvidene naloge opravili kakovostno in strokovno, nad pričakovanji.

Službeni psi

Na PP VSP je bilo v letu 2014 11 službenih psov za splošno uporabo in 4 službeni psi za specialistično uporabo (za odkrivanje mamil). Vsi vodniki so uspešno opravili licenco ter svoje znanje prikazali tudi z delom na terenu.

Poleg izvajanja klasičnih policijskih nalog z uporabo službenih psov policije so vodniki službenih psov obravnavali tudi večje število prekrškov po različnih predpisih, izsledili 56 ilegalnih prebežnikov, prijeli več osumljencev kaznivih dejanj in nudili pomoč pri hišnih preiskavah.

Vodniki so v 112 (98) primerih uporabili službenega psa, od tega v 45 (45) službenega psa za splošno uporabo in 67 (53) primerih službenega psa za odkrivanje prepovedanih drog. Službeni pes kot prisilno sredstvo je bil uporabljen v 2 (4) primerih.

Vodniki so bili zanesljiv partner pri varovanju javnih in športnih prireditev, aktivno pa so se vključevali v zahtevne intervencije. Odzvali pa so se tudi na številna vabila za udeležbo na raznih preventivnih aktivnostih.

Danimir Rebec
direktor
višji policijski svetnik

PRILOGE:

PRILOGA 1: REALIZACIJA NAČRTA PU KOPER ZA LETO 2014

PRILOGA 2: STATISTIČNI PODATKI

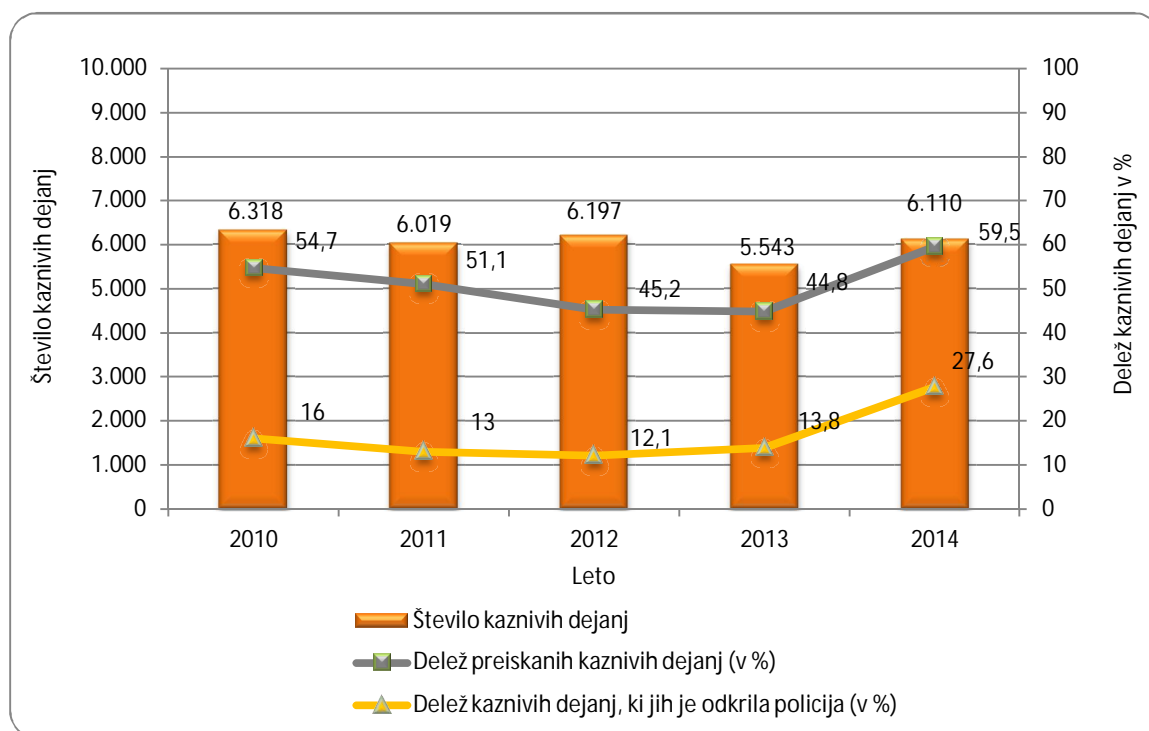
Statistična priloga 2: Statistični podatki

ODKRIVANJE IN PREISKOVANJE KRIMINALITETE

Kazniva dejanja, za katera je policija vložila kazensko ovadbo ali poročilo v dopolnitev kazenske ovadbe

	2010	2011	2012	2013	2014
Število kaznivih dejanj	6.318	6.019	6.197	5.543	6.110
Število preiskanih kaznivih dejanj	3.455	3.077	2.799	2.484	3.635
Delež preiskanih kaznivih dejanj (v %)	54,7	51,1	45,2	44,8	59,5
Število kaznivih dejanj, ki jih je odkrila policija	1.013	784	748	765	1.687
Delež kaznivih dejanj, ki jih je odkrila policija (v %)	16	13	12,1	13,8	27,6

*Kazniva dejanja, katerih posledica je bila prometna nesreča, niso vključena.



Kazniva dejanja iz prejšnjih let*

Vrsta kriminalitete	Število kaznivih dejanj	Število preiskanih kaznivih dejanj	Škoda [v 1.000 EUR]
Celotna	882	664	32.825,10
- splošna	669	478	2.047,07
- gospodarska	213	186	30.778,04
Organizirana	18	18	2,04
Mladoletniška	21	21	34,68
Korupcijska kazniva dejanja	1	1	2.739,00
tipična	-	-	-
z elementi korupcije	1	1	2.739,00

*Kazniva dejanja, statistično prikazana v prejšnjih obdobjih, katerih preiskovanje se je nadaljevalo v 2014.

Kazniva dejanja

Enota	Število kaznivih dejanj		Porast/upad [v %]	Število preiskanih kaznivih dejanj		Delež preiskanih kaznivih dejanj [v %]		Število kaznivih dejanj, ki jih je odkrila policija		Delež kaznivih dejanj, ki jih je odkrila policija [v %]	
	2013	2014		2013	2014	2013	2014	2013	2014	2013	2014
PMP Dragonja	13	39	200,0	13	39	100,0	100,0	13	39	100,0	100,0
PMP Jelšane	13	116	-	13	116	100,0	100,0	13	116	100,0	100,0
PMP Sočerga	-	13	-	-	13	-	100,0	-	13	-	100,0
PMP Starod	37	36	-2,7	35	36	94,6	100,0	36	36	97,3	100,0
PP Il. Bistrica	154	140	-9,1	76	82	49,4	58,6	12	18	7,8	12,9
PP Izola	492	510	3,7	177	242	36,0	47,5	34	29	6,9	5,7
PP Koper	1.839	1.619	-12,0	787	742	42,8	45,8	74	95	4,0	5,9
PP Kozina	127	171	34,6	51	93	40,2	54,4	16	34	12,6	19,9
PP Piran	909	742	-18,4	319	337	35,1	45,4	104	34	11,4	4,6
PP Postojna	816	684	-16,2	328	309	40,2	45,2	124	139	15,2	20,3
PP Sežana	640	649	1,4	205	281	32,0	43,3	55	57	8,6	8,8
PPIU Koper	40	59	47,5	40	59	100,0	100,0	40	59	100,0	100,0
PPOP Koper	5	4	-	1	1	20,0	25,0	1	-	20,0	0
PPP Koper	2	6	-	2	6	100,0	100,0	2	6	100,0	100,0
SKP Koper	454	1.322	191,2	435	1.279	95,8	96,7	241	1.012	53,1	76,6
Služba direktorja	2	-	-	2	-	100,0	-	-	-	0	-
Skupaj	5.543	6.110	10,2	2.484	3.635	44,8	59,5	765	1.687	13,8	27,6

Posledice kaznivih dejanj

Posledice	2010	2011	2012	2013	2014
Število mrtvih	2	1	1	3	2
Število hudo poškodovanih	22	22	18	13	20
Število lahko poškodovanih	195	232	179	157	145
Škoda (v 1.000 EUR)	23.794,19	22.435,85	39.280,43	17.149,19	15.644,97
- gospodarska kriminaliteta (v 1.000 EUR)	18.799,62	9.197,60	33.009,30	10.700,95	9.081,81
- delež škode gospodarske kriminalitete (v %)	79,0	41,0	84,0	62,4	58,0

Kazniva dejanja brez pravne podlage za pregon

Vrsta kriminalitete	2010	2011	2012	2013	2014	Porast/upad 2013/2014 [v %]
Celotna	1.882	1.835	1.243	548	676	23,4
- splošna	1.764	1.732	1.145	469	560	19,4
- gospodarska	118	103	98	79	116	46,8
Organizirana	1	1	-	-	4	-
Mladoletniška	16	18	14	4	11	-

Zaključni dokumenti obravnavanih kaznivih dejanj

Vrsta zaključnega dokumenta	2013	2014	Porast/upad [v %]
Število kazenskih ovadb	2.444	2.270	-7,1
Število poročil o dopolnitvi kazenske ovadbe (148/9 ZKP)	1.913	1.996	4,3
Število poročil o dejanjih brez pravne podlage za pregon (148/10 ZKP)	591	728	23,2
Število kazenskih ovadb - skrajšan postopek*	2.629	1.926	-26,7

* Zaradi uveljavitve novele ZKP-L, ki je začela veljati sredi junija 2013, policija državnemu tožilstvu pošlje ovadbo namesto poročil po desetem odstavku 148. člena ZKP za kazniva dejanja, za katera se storilec preganja na predlog in je oškodovanec oziroma upravičenec po ovadbi umaknil predlog za pregon. Podatki za 2013 in 2014 zato niso primerljivi.

** Gre za kazenske ovadbe zoper neznane storilce »bagatelnih« kaznivih dejanj, in sicer:

- tatvine po drugem odstavku 204. člena KZ-1, če višina vrednosti ukradene stvari ne presega 200 evrov,
- zatajitev po drugem in petem odstavku 208. člena KZ-1, ko vrednost zatajene stvari ne presega 200 evrov,
- goljufija po petem odstavku 211. člena KZ-1, ko povzročena premoženjska škoda ne presega 200 evrov in
- poškodovanje tuje stvari po prvem odstavku 220. člena KZ-1, ko je povzročena škoda do 500 evrov,

ter kazenske ovadbe zoper neznanega storilca za kazniva dejanja, za katera je kot glavna kazen predpisana denarna kazen ali kazen zapora do treh let.

Kazniva dejanja, ki se preganjajo na predlog, vendar so oškodovanci od njega odstopili

Vrsta kaznivega dejanja	Število kaznivih dejanj		Porast/ upad [v %]
	2013*	2014	
Lahka telesna poškodba	13	23	-
Ogrožanje z nevarnim orodjem pri pretepu ali prepiru	1	-	-
Prisiljenje	1	-	-
Grožnja	7	6	-
Neupravičena osebna preiskava	-	-	-
Neupravičeno prisluškovanje in zvočno snemanje	-	-	-
Neupravičeno slikovno snemanje	-	-	-
Kršitev tajnosti občil	-	-	-
Kršitev nedotakljivosti stanovanja	15	12	-
Zloraba osebnih podatkov	-	1	-
Kršitev moralnih avtorskih pravic	-	-	-
Razžalitev	-	1	-
Obrekovanje	-	-	-
Žaljiva obdolžitve	-	-	-
Opravljanje	-	-	-
Očitane kaznivega dejanja z namenom zaničevanja	-	-	-
Javna objava kaznivega dejanja zoper čast in dobro ime	-	-	-
Posilstvo	-	-	-
Spolno nasilje	-	-	-
Tatvina	618	531	-14,1
Zatajitev	39	30	-23,1
Goljufija	24	20	-
Prikrivanje	-	-	-
Poškodovanje tuje stvari	243	260	7,0
Oškodovanje tujih pravic	-	-	-
Zloraba negotovinskega plačilnega sredstva	-	-	-
Pomoč storilcu po storitvi kaznivega dejanja	-	-	-
Samovoljnost	-	1	-
Skupaj	961	885	-7,9

* Zaradi spremenjene metodologije prikazovanja podatkov se podatki za 2013 razlikujejo od tistih, prikazanih v poročilu o delu policije za 2013.

Struktura ovadenih oseb

Struktura	2013		2014		Porast/upad [v %]
	število oseb	delež [v %]	število oseb	delež [v %]	
Spol	1.411	100,0	1.701	100,0	20,6
moški	1.161	82,3	1.394	82,0	20,1
ženski	250	17,7	307	18,0	22,8
Starost	1.411	100,0	1.701	100,0	20,6
14 do 17 let	54	3,8	85	5,0	57,4
18 do 20 let	71	5,0	87	5,1	22,5
21 do 30 let	354	25,1	397	23,3	12,1
31 do 40 let	400	28,3	499	29,3	24,8
41 do 50 let	263	18,6	301	17,7	14,4
51 let in več	264	18,7	331	19,5	25,4
neznano	5	0,4	1	0,1	-80,0
Državljanstvo	1.411	100,0	1.701	100,0	20,6
Slovenija	982	69,6	1.217	71,5	23,9
države EU	203	14,4	255	15,0	25,6
druge države	226	16,0	229	13,5	1,3
Celotna kriminaliteta	1.411	100,0	1.701	100,0	20,6
Splošna	1.221	86,5	1.347	79,2	10,3
Gospodarska	190	13,5	354	20,8	86,3
Organizirana	28	2,0	76	4,5	171,4
Mladoletniška	67	4,7	103	6,1	53,7
Pravne osebe	59	100,0	72	100,0	22,0

Struktura oškodovanih oseb

Struktura	2013		2014		Porast/upad [v %]
	število oseb	delež [v %]	število oseb	delež [v %]	
Spol	3.020	100,0	2.491	100,0	-17,5
moški	1.815	60,1	1.445	58,0	-20,4
ženski	1.205	39,9	1.046	42,0	-13,2
Starost					
0 do 17 let	184	6,1	202	8,1	9,8
18 do 20 let	98	3,2	87	3,5	-11,2
21 do 30 let	465	15,4	412	16,5	-11,4
31 do 40 let	680	22,5	503	20,2	-26,0
41 do 50 let	591	19,6	494	19,8	-16,4
51 let in več	1.002	33,2	792	31,8	-21,0
neznano	-	-	1	0	-
Državljanstvo					
Slovenija	2.472	81,9	2.145	86,1	-13,2
države EU	305	10,1	208	8,4	-31,8
druge države	243	8,0	138	5,5	-43,2
Celotna kriminaliteta					
Splošna	2.772	91,8	2.281	91,6	-17,7
Gospodarska	248	8,2	210	8,4	-15,3
Organizirana	6	0,2	4	0,2	-33,3
Mladoletniška	37	1,2	86	3,5	132,4
Pravne osebe	625	100,0	883	100,0	41,3

*Kazniva dejanja, obravnavana na podlagi zakona o odgovornosti
pravnih oseb za kazniva dejanja*

Podlaga	Število kaznivih dejanj		Porast/upad [v %]
	2013	2014	
Zakon o odgovornosti pravnih oseb [25. člen]	251	240	-4,4

Vrste kriminalitete

Vrsta kriminalitete	2010	2011	2012	2013	2014	Porast/upad 2013/2014 [v%]
Celotna	6.318	6.019	6.197	5.543	6.110	10,2
splošna	5.602	5.433	5.543	4.955	4.407	-11,1
gospodarska	716	586	654	588	1.703	189,6
Organizirana	33	46	129	197	128	-35,0
Mladolletniška	120	173	124	95	130	36,8

Delež posamezne vrste kriminalitete v celotni kriminaliteti

Vrsta kriminalitete	2010	2011	2012	2013	2014
Celotna	6.318	6.019	6.197	5.543	6.110
- splošna (v%)	88,7	90,3	89,4	89,4	72,1
- gospodarska (v%)	11,3	9,7	10,6	10,6	27,9
Organizirana (v%)	0,5	0,8	2,1	3,6	2,1
Mladolletniška (v%)	1,9	2,9	2,0	1,7	2,1

Kazniva dejanja zoper življenje in telo

Vrsta kaznivega dejanja	Število kaznivih dejanj		Porast/ upad [v %]	Število preiskanih kaznivih dejanj		Delež preiskanih kaznivih dejanj [v %]	
	2013	2014		2013	2014	2013	2014
Uboj - skupaj	1	-	-	1	-	100,0	-
- dokončan	1	-	-	1	-	100,0	-
poskus	-	-	-	-	-	-	-
Umor - skupaj	1	-	-	1	-	100,0	-
- dokončan	1	-	-	1	-	100,0	-
poskus	-	-	-	-	-	-	-
Posebno huda telesna poškodba	-	-	-	-	-	-	-
Huda telesna poškodba	13	16	-	12	16	92,3	100,0
Lahka telesna poškodba	101	98	-3,0	94	92	93,1	93,9
Druga kazniva dejanja	6	5	-	6	5	100,0	100,0
Skupaj	122	119	-2,5	114	113	93,4	95,0

Kazniva dejanja zoper spolno nedotakljivost

Vrsta kaznivega dejanja	Število kaznivih dejanj		Porast/ upad [v %]	Število preiskanih kaznivih dejanj		Delež preiskanih kaznivih dejanj [v %]	
	2013	2014		2013	2014	2013	2014
Posilstvo - skupaj	4	10	-	3	9	75,0	90,0
- dokončano	3	9	-	3	8	100,0	88,9
- poskus	1	1	-	-	1	0	100,0
Spolno nasilje	2	3	-	2	2	100,0	66,7
Kršitev spolne nedotakljivosti z zlorabo položaja	13	1	-	13	1	100,0	100,0
Spolni napad na osebo mlajšo od 15 let	9	22	-	8	22	88,9	100,0
Pridobivanje oseb, mlajših od 15 let, za spolne namene	-	1	-	-	-	-	0
Prikazovanje, izdelava, posest in posredovanje pornografskega gradiva	3	6	-	2	5	66,7	83,3
Druga kazniva dejanja	3	1	-	3	1	100,0	100,0
Skupaj	34	44	29,4	31	40	91,2	90,9

Kazniva dejanja zoper zakonsko zvezo, družino in otroke

Vrsta kaznivega dejanja	Število kaznivih dejanj		Porast/ upad [v %]
	2013	2014	
Odvzem mladoletne osebe	11	10	-
Nasilje v družini	119	132	10,9
Zanemarjanje mladoletne osebe in surovo ravnanje	53	45	-15,1
Neplačevanje preživnine	15	14	-
Druga kazniva dejanja	1	2	-
Skupaj	199	203	2,0

Kazniva dejanja zoper premoženje*

Vrsta kaznivega dejanja	Število kaznivih dejanj		Porast/ upad [v %]	Število preiskanih kaznivih dejanj		Delež preiskanih kaznivih dejanj [v %]	
	2013	2014		2013	2014	2013	2014
Poškodovanje tuje stvari	283	237	-16,3	55	59	19,4	24,9
Tatvina - skupaj**	3.116	2.665	-14,5	724	879	23,2	33,0
- vlom	786	612	-22,1	128	129	16,3	21,1
- drzna tatvina	125	130	4,0	54	96	43,2	73,8
- druge tatvine	2.205	1.923	-12,8	542	654	24,6	34,0
Rop	20	13	-	9	7	45,0	53,8
Roparska tatvina	8	1	-	5	1	62,5	100,0
Zatajitev	109	109	0	46	46	42,2	42,2
Klasična goljufija	200	229	14,5	174	189	87,0	82,5
Požig	1	2	-	1	-	100,0	0
Druga kazniva dejanja	92	82	-10,9	73	60	79,3	73,2
Skupaj	3.829	3.338	-12,8	1.087	1.241	28,4	37,2

* Kazniva dejanja zoper premoženje, brez istovrstnih kaznivih dejanj gospodarske kriminalitete.

** Kazniva dejanja po 204. in 205. čl. kazenskega zakonika.

Kazniva dejanja, povezana z motornimi vozili*

Vrsta motornega vozila	Število kaznivih dejanj		Porast/ upad [v %]	Število preiskanih kaznivih dejanj		Delež preiskanih kaznivih dejanj [v %]	
	2013	2014		2013	2014	2013	2014
Osebni avto	33	43	30,3	15	11	45,5	25,6
Kolo z motorjem	19	18	-	-	1	0	5,6
Priklopno vozilo	3	1	-	-	1	0	100,0
Motorno kolo	11	14	-	-	2	0	14,3
Tovorni avto	3	4	-	2	-	66,7	0
Kombinirano vozilo	-	-	-	-	-	-	-
Traktor	-	-	-	-	-	-	-
Štirikolo	-	-	-	-	-	-	-
Osebni specialni	-	-	-	-	-	-	-
Vlečno vozilo	-	-	-	-	-	-	-
Tovorni specialni	-	-	-	-	-	-	-
Avtobus	-	-	-	-	-	-	-
Trikolo	1	1	-	-	-	0	0
Lahki priklopnik	-	1	-	-	-	-	0
Delovno vozilo	-	-	-	-	-	-	-
Neznano	1	-	-	-	-	0	-
Skupaj	71	82	15,5	17	15	23,9	18,3

* Kazniva dejanja zoper motorna vozila glede na vrsto motornega vozila.

Število iskanih in najdenih vozil*

Vrsta motornega vozila	Število iskanih motornih vozil		Porast/ upad [v %]	Število najdenih motornih vozil		Delež najdenih motornih vozil [v %]	
	2013	2014		2013	2014	2013	2014
Osebni avto	34	43	26,5	12	17	35,3	39,5
Kolo z motorjem	19	18	-	3	4	15,8	22,2
Priklopno vozilo	3	1	-	-	-	0	0
Motorno kolo	11	14	-	4	5	36,4	35,7
Tovorni avto	3	4	-	3	1	100,0	25,0
Kombinirano vozilo	-	-	-	-	-	-	-
Traktor	-	-	-	-	-	-	-
Štirikolo	-	-	-	-	-	-	-
Osebni specialni	-	-	-	-	-	-	-
Vlečno vozilo	-	-	-	-	-	-	-
Tovorni specialni	-	-	-	-	-	-	-
Avtobus	-	-	-	-	-	-	-
Trikolo	1	1	-	1	-	100,0	0
Lahki priklopnik	-	1	-	-	-	-	0
Delovno vozilo	-	-	-	-	-	-	-
Neznano	1	-	-	-	-	0	-
Skupaj	72	82	13,9	23	27	31,9	32,9

* Število iskanih motornih vozil glede na vrsto motornega vozila.

Mladoletniška kriminaliteta

Vrsta kaznivega dejanja	Število kaznivih dejanj	
	2013	2014
Uboj	-	-
Umor	1	-
Lahka telesna poškodba	3	8
Huda telesna poškodba	-	-
Posilstvo	-	-
Spolno nasilje	1	-
Spolni napad na osebo, mlajšo od 15 let	-	1
Pridobivanje oseb, mlajših od 15 let, za spolne namene	-	-
Prikazovanje, izdelava, posest in posredovanje pornografskega gradiva	-	-
Neupravičena proizvodnja in promet s prepovedanimi drogami, nedovoljenimi snovmi v športu in predhodnimi sestavinami za izdelavo prepovedanih drog	6	9
Omogočanje uživanja prepovedanih drog ali nedovoljenih snovi v športu	-	2
Tatvina	37	49
Velika tatvina	12	19
Rop	2	1
Goljufija	1	1
Izsiljevanje	-	1
Druga kazniva dejanja	32	39
Skupaj	95	130

Gospodarska kriminaliteta

Vrsta kaznivega dejanja	Število kaznivih dejanj		Porast/ upad [v %]	Škoda [v 1.000 EUR]		Porast/ upad [v %]
	2013	2014		2013	2014	
Goljufija	11	8	-	378,95	1.114,82	194,2
Oderušvo	-	-	-	-	-	-
Povzročitev stečaja z goljufijo ali nevestnim poslovanjem	-	2	-	-	87,90	-
Goljufija na škodo Evropske unije	-	2	-	-	131,14	-
Uporaba ponarejenega negotovinskega plačilnega sredstva	21	842	-	22,71	705,42	-
Poslovna goljufija	49	95	93,9	3.136,42	2.065,62	-34,1
Ponareditev ali uničenje poslovnih listin	70	22	-68,6	0	0	-
Zloraba položaja ali zaupanja pri gospodarski dejavnosti	8	6	-	2.829,40	818,48	-71,1
Poneverba in neupravičena uporaba tujega premoženja	54	88	63,0	166,74	120,87	-27,5
Ponarejanje denarja	153	267	74,5	8,36	10,84	-
Pranje denarja	7	7	-	0	0	-
Zloraba negotovinskega plačilnega sredstva	-	2	-	-	2,91	-
Davčna zatajitev	2	10	-	122,75	999,09	-
Druga kazniva dejanja	213	352	65,3	4.035,63	3.024,73	-25,0
Skupaj	588	1.703	189,6	10.700,95	9.081,81	-15,1

Korupcijska kazniva dejanja

Korupcijska kazniva dejanja	Število kaznivih dejanj		Porast/ upad [v %]	Število ovadenih osumljencev		Porast/ upad [v %]
	2013	2014		2013	2014	
Kršitev proste odločitve volivcev	1	-	-	1	-	-
Sprejemanje podkupnin pri volitvah	-	-	-	-	-	-
Nedovoljeno sprejemanje daril	-	-	-	-	-	-
Nedovoljeno dajanje daril	-	-	-	-	-	-
Jemanje podkupnine	1	-	-	1	-	-
Dajanje podkupnine	1	-	-	1	-	-
Sprejemanje koristi za nezakonito posredovanje	-	-	-	-	-	-
Dajanje daril za nezakonito posredovanje	-	-	-	-	-	-
Skupaj	3	-	-	3	-	-
Kazniva dejanja z elementi korupcije (vsaj ena kriminalistična označba 244K ali 261K)	2	1	-	11	4	-

Organizirana kriminaliteta

Vrsta kaznivega dejanja	Število kaznivih dejanj	
	2013	2014
Uboj	-	-
Umor	-	-
Lahka telesna poškodba	-	-
Huda telesna poškodba	-	-
Prepovedano prehajanje meje ali ozemlja države	6	25
Ponarejanje denarja	4	-
Nedovoljena proizvodnja in promet orožja ali eksplozivov	-	1
Zloraba prostitucije	2	1
Nepravilna proizvodnja in promet s prepovedanimi drogami, nedovoljenimi snovmi v športu in predhodnimi sestavinami za izdelavo prepovedanih drog	180	95
Omogočanje uživanja prepovedanih drog ali nedovoljenih snovi v športu	-	-
Tatvina	-	1
Velika tatvina	-	1
Rop	-	-
Goljufija	2	1
Izsiljevanje	-	-
Druga kazniva dejanja	3	3
Skupaj	197	128

Računalniška kriminaliteta

Kazniva dejanja računalniške kriminalitete	Število kaznivih dejanj		Porast/upad [v %]	Število ovadenih osumljencev		Porast/upad [v %]
	2013	2014		2013	2014	
Zloraba osebnih podatkov	-	-	-	-	-	-
Zloraba informacijskega sistema	-	-	-	-	-	-
Kršitev materialnih avtorskih pravic na internetu	2	-	-	3	-	-
Napad na informacijski sistem	6	20	-	1	10	-
Izdelovanje in pridobivanje orožja ali pripomočkov za vdor ali napad na informacijski sistem	-	1	-	-	1	-
Skupaj	8	21	-	4	11	-

Zloraba prepovedanih drog

Kazniva dejanja zlorabe prepovedanih drog	Število kaznivih dejanj		Porast/upad [v %]	Število ovadenih osumljencev		Porast/upad [v %]
	2013	2014		2013	2014	
Neupravičena proizvodnja in promet s prepovedanimi drogami, nedovoljenimi snovmi v športu in predhodnimi sestavinami za izdelavo prepovedanih drog	281	213	-24,2	278	273	-1,8
Omogočanje uživanja prepovedanih drog ali nedovoljenih snovi v športu	7	5	-	6	5	-
Skupaj	288	218	-24,3	284	278	-2,1

Kazniva dejanja, povezana z orožjem

Kazniva dejanja, povezana z orožjem	Število kaznivih dejanj		Porast/upad [v %]	Število ovadenih osumljencev		Porast/upad [v %]
	2013	2014		2013	2014	
Izdelovanje in pridobivanje orožja in pripomočkov namenjenih za kaznivo dejanje	-	1	-	-	1	-
Nedovoljene proizvodnje in prometa orožja ali eksploziva	3	8	-	3	8	-
Skupaj	3	9	-	3	9	-

Zloraba prostitucije in trgovine z ljudmi

Kazniva dejanja zlorabe prostitucije in trgovine z ljudmi	Število kaznivih dejanj		Porast/upad [v %]	Število ovadenih osumljencev		Porast/upad [v %]
	2013	2014		2013	2014	
Zloraba prostitucije	2	1	-	2	2	-
Spravljanje v suženjsko razmerje	-	-	-	-	-	-
Trgovina z ljudmi	1	-	-	1	-	-
Skupaj	3	1	-	3	2	-

Oblike ogrožanja varnosti

Oblike ogrožanja varnosti	Število kaznivih dejanj		Porast/ upad [v %]	Število ovadenih osumljencev		Porast/ upad [v %]
	2013	2014		2013	2014	
Protipraven odvzem prostosti	4	4	-	5	6	-
Ugrabitev	-	-	-	-	-	-
Grožnje	36	28	-22,2	39	29	-25,6
Izsiljevanje	12	10	-	8	9	-
Povzročitev splošne nevarnosti	14	21	-	10	14	-
Samovoljnost	-	4	-	-	4	-
Ogrožanje oseb pod mednarodnim varstvom	-	-	-	-	-	-
Jemanje talcev	-	-	-	-	-	-
Skupaj	66	67	1,5	62	62	0

Druge oblike kriminalitete

Druga kazniva dejanja sodobnih oblik kriminalitete	Število kaznivih dejanj		Porast/ upad [v %]	Število ovadenih osumljencev		Porast/ upad [v %]
	2013	2014		2013	2014	
Prepovedano prehajanje meje ali ozemlja države	22	44	100,0	45	96	113,3
Tihotapstvo	1	-	-	2	-	-

Zasežene prepovedane droge

Vrsta prepovedane droge	Merska enota	Zasežene droge	
		2013	2014
Amfetamin	g	43,4	158,7
	ml	-	-
	tbl	23,0	507,0
Benzodiazepini	g	34,9	0,7
	ml	-	-
	tbl	437,0	520,5
Ekstazi	g	2,1	7,7
	tbl	108,5	85,0
Heroin	g	188,1	764,9
	ml	-	1,6
Kokain	g	83,5	948,9
	ml	0,4	1,8
Konoplja – rastlina	g	-	-
	kos	201,5	219,1
Konoplja – rastlina [marihuana]	g	450.396,1	59.501,9
Konoplja – smola [hašiš]	g	286,4	63,5
Metadon	g	47,0	-
	ml	666,0	304,4
	tbl	-	-
Metamfetamin	g	2,2	2,4
	tbl	-	12,0
Sintetični kanabinoidi	g	-	-
	ml	-	-
	tbl	-	-
Sintetični katinoni	g	-	-
	ml	-	-
	tbl	-	-
Nedovoljene snovi v športu	g	-	-
	ml	-	40,0
	tbl	66,0	266,0
Predhodne sestavine – prekurzorji	kg	-	-

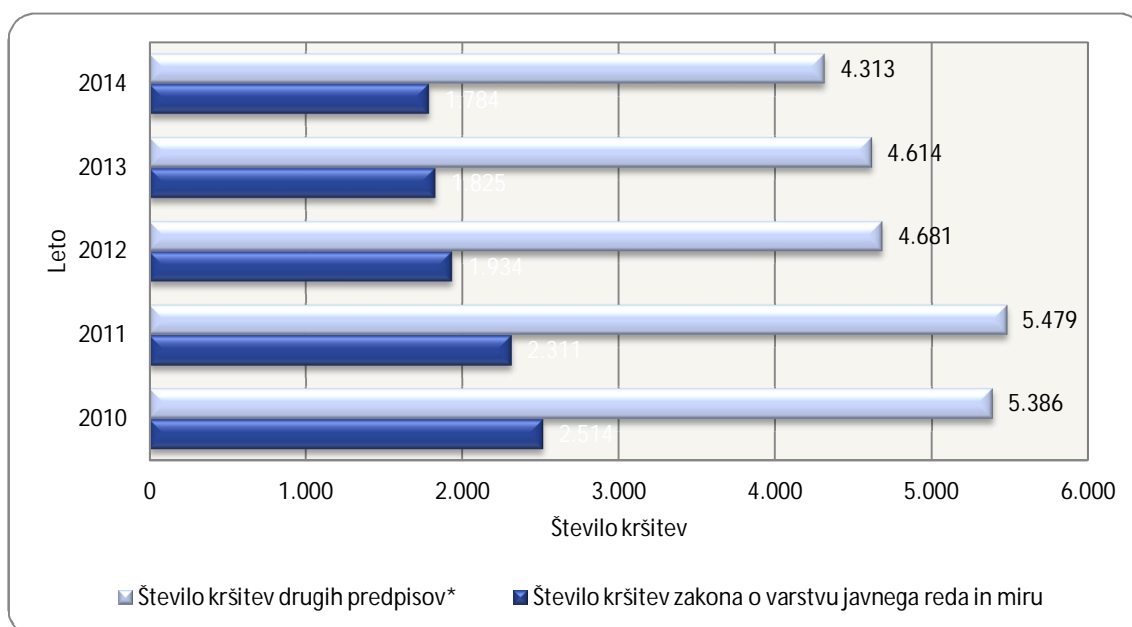
Preiskovalna dejanja in drugi ukrepi pri preiskovanju kaznivih dejanj

Preiskovalna dejanja in drugi ukrepi pri preiskovanju	2013	2014	Porast/upad [v %]
Število ogledov kraja kaznivega dejanja	1.289	1.295	0,5
Število hišnih preiskav	255	198	-22,4
Število osebnih preiskav	8	5	-
Število zasegov predmetov	1.639	1.768	7,9
Število policijskih zaslišanj	106	97	-8,5
Število pridobitev podatkov o prometu v elektronskem komunikacijskem omrežju	-	-	-
Število oseb, zoper katere je bilo odrejena pridobitev podatkov o prometu v elektronskem komunikacijskem omrežju	-	-	-

VZDRŽEVANJE JAVNEGA REDA IN ZAGOTAVLJANJE SPLOŠNE VARNOSTI LJUDI IN PREMOŽENJA

Kršitve predpisov o javnem redu

	2010	2011	2012	2013	2014
Število kršitev zakona o varstvu javnega reda in miru	2.514	2.311	1.934	1.825	1.784
Število kršitev drugih predpisov*	5.386	5.479	4.681	4.614	4.313
Skupaj	7.900	7.790	6.615	6.439	6.0



Kršitve predpisov o javnem redu po enotah

Enota	Število kršitev zakona o varstvu javnega reda in miru		Porast/upad [v %]	Število kršitev drugih predpisov*		Porast/upad [v %]	Skupaj		Porast/upad [v %]
	2013	2014		2013	2014		2013	2014	
PMP Dragonja	1	1	-	486	389	-20,0	487	390	-19,9
PMP Jelšane	1	-	-	655	612	-6,6	656	612	-6,7
PMP Sočerga	-	-	-	679	635	-6,5	679	635	-6,5
PMP Starod	3	5	-	457	575	25,8	460	580	26,1
PP Il. Bistrica	57	68	19,3	308	292	-5,2	365	360	-1,4
PP Izola	180	240	33,3	113	92	-18,6	293	332	13,3
PP Koper	780	712	-8,7	387	442	14,2	1.167	1.154	-1,1
PP Kozina	11	28	-	124	80	-35,5	135	108	-20,0
PP Piran	505	388	-23,2	304	226	-25,7	809	614	-24,1
PP Postojna	180	205	13,9	70	43	-38,6	250	248	-0,8
PP Sežana	80	84	5,0	56	87	55,4	136	171	25,7
PPVSP Koper	9	37	-	16	15	-	25	52	108,0
PPIU Koper	6	1	-	874	739	-15,4	880	740	-15,9
PPOP Koper	3	-	-	53	38	-28,3	56	38	-32,1
PPP Koper	9	15	-	31	47	51,6	40	62	55,0
SUP Koper	-	-	-	1	-	-	1	-	-
SKP Koper	-	-	-	-	1	-	-	1	-
Skupaj	1.825	1.784	-2,2	4.614	4.313	-6,5	6.439	6.097	-5,

* Kršitve zakonodaje s področja cestnega prometa niso vključene.

Struktura kršiteljev predpisov o javnem redu

Struktura	Število kršiteljev	
	2013	2014
Spol		
moški	3.648	3.646
ženski	970	934
neznani*	1.137	984
Starost		
14 do 17 let	128	115
18 do 24 let	1.136	984
25 do 34 let	1.440	1.503
35 do 44 let	859	925
45 do 54 let	575	581
55 do 64 let	328	336
65 let in več	152	136
neznani*	1.137	984
Državljanstvo		
slovensko	1.838	1.662
EU	1.343	1.376
tretjih držav	1.437	1.540
neznano*	1.137	9
Pravne osebe	34	36

* Zakon o prekrških [ZP-1] ne dovoljuje evidentiranja osebnih podatkov opozorjenih oseb.

Kršitve zakona o varstvu javnega reda in miru

Kršitve	Število kršitev		Porast/upad [v %]
	2013	2014	
Izzivanje ali spodbujanje k pretepu (6/1 ZJRM-1)	365	310	-15,1
Nasilje v družini (6/4 ZJRM-1 v povezavi s 6/1, 6/2 in 6/3 ZJRM-1)	186	196	5,4
Prepiranje, vpitje ali nedostojno vedenje (7/1 ZJRM-1)	273	271	-0,7
Nedostojno vedenje do uradne osebe (7/2 ZJRM-1)	176	163	-7,4
Udarjanje (6/2 ZJRM-1)	181	202	11,6
Neupoštevanje odredbe uradne osebe (22/1 ZJRM-1)	175	163	-6,9
Povzročanje hrupa z akustičnimi aparati (8/2 ZJRM-1)	80	110	37,5
Motenje nočnega miru s hrupom (8/1 ZJRM-1)	80	73	-8,8
Pretepanje (6/3 ZJRM-1)	43	47	9,3
Vsiljivo ali žaljivo nadlegovanje z beračenjem na javnem kraju (9 ZJRM-1)	39	81	107,7
Prenočevanje na javnem kraju (10 ZJRM-1)	43	10	-76,7
Vandalizem (16 ZJRM-1)	5	7	-
Vzbujanje nestrpnosti (20 ZJRM-1)	6	3	-
Prepoved zadrževanja mlajšim od 16 let v gostinskih obratih in na prireditvah [21/5 ZJRM-1 v povezavi 21/2 ZJRM-1]	-	-	-
Druge kršitve	173	148	-14,5
Skupaj	1.825	1.784	-2,2

Kraj kršitev zakona o varstvu javnega reda in miru

Kraj	Število kršitev		Porast/upad [v %]
	2013	2014	
Cesta, ulica, trg	857	819	-4,4
Stanovanje	294	315	7,1
Gostinski objekt	194	214	10,3
Javni shod, prireditev	22	26	-
Drug kraj	458	410	-10,5
Skupaj	1.825	1.784	-2,2

Kršitve drugih predpisov o javnem redu

Predpisi	Število kršitev		Porast/upad [v %]
	2013	2014	
Zakon o tujcih	2.672	2.648	-0,9
Zakon o proizvodnji in prometu s prepovedanimi drogami	462	407	-11,9
Zakon o osebni izkaznici	72	66	-8,3
Zakon o prijavi prebivališča	72	83	15,3
Zakon o nadzoru državne meje	918	667	-27,3
Zakon o zaščiti živali	79	80	1,3
Zakon o javnih zbiranjih	53	61	15,1
Zakon o orožju	124	167	34,7
Zakon o omejevanju porabe alkohola	37	17	-54,1
Zakon o osebnem imenu	3	3	-
Zakon o zasebnem varovanju	33	48	45,5
Drugi predpisi	89	66	-25,8
Skupaj	4.614	4.313	-6,5

* Ker je uredba o prepovedi vožnje z vozili v naravnem okolju prenehala veljati 8. 7. 2014, podatki o kršitvah drugih predpisov za 2013 in 2014 niso primerljivi.

Zaseženo in najdeno orožje

Vrsta orožja	Merska enota	Zaseženo orožje*		Najdeno orožje**	
		2013	2014	2013	2014
Plinsko orožje	kos	1	6	5	1
Hladno orožje	kos	148	161	16	4
Lovsko orožje	kos	11	18	12	-
Zračno orožje	kos	-	1	2	-
Pištola	kos	10	13	46	2
Puška	kos	1	7	39	1
Drugo orožje	kos	1	-	1	-
Del orožja	kos	-	231	6	1
Bomba	kos	-	11	63	10
Ostro strelivo	kos	508	4.862	5.926	118
Lovsko strelivo	kos	509	992	176	68
Plinsko strelivo	kos	-	4	48	-
Manevrski naboji	kos	-	43	-	27
Eksploziv	graml	2	646	9.600	-
Vžigalnik	kos	-	13	116	-
Vžigalna vrstica	meter	-	25	19	-
Minsko-eksplozivno sredstvo	kos	-	-	63	23

* Število zaseženih kosov orožja zaradi kaznivega dejanja ali prekrška.

** Vir podatkov o najdenem orožju: STAI evidence

Dogodki, povezani z orožjem

	Število dogodkov	
	2013	2014
Pobude za uvedbo upravnega postopka za odvzem orožja	197	36
Poškodbe z orožjem	10	1

Vir: STAI evidence

Kršitve javnega reda in postopki policije po zakonu o prekrških

Postopki	Število kršitev zakona o varstvu javnega reda in miru		Število kršitev zakona o tujcih		Število kršitev zakona o nadzoru državne meje		Število kršitev drugih predpisov o javnem redu*		Skupaj		Porast/upad [v %]
	2013	2014	2013	2014	2013	2014	2013	2014	2013	2014	
Opozorilo	154	142	400	319	813	591	73	57	1.440	1.109	-23,0
Plačilni nalog**	1.251	1.526	1.973	2.285	97	76	273	311	3.594	4.198	16,8
Posebni plačilni nalog**	310	-	238	-	7	-	3	-	558	-	-
Odločba v hitrem postopku	43	27	-	-	-	-	617	596	660	623	-5,6
Obdolžilni predlog	67	89	61	44	1	-	58	34	187	167	-10,7
Predlog drugemu prekrškovnemu organu	-	-	-	-	-	-	149	165	149	165	10,7

* Kršitve zakonodaje s področja cestnega prometa niso vključene.

** S spremembami in dopolnitvami zakona o prekrških [ZP-1H], ki veljajo od 14. 6. 2013, se za prekrške, ki jih pooblaščen uradna oseba ugotovila na podlagi obvestil in dokazov, zbranih neposredno po kršitvi, na kraju, kjer je bil prekršek storjen, ne izdajajo več posebni plačilni nalog, ampak plačilni nalog [drugi odstavek 57. člena ZP-1H], zato podatki za 2013 in 2014 niso primerljivi.

Vložena pravna sredstva v hitrem postopku in predlogi za uklonilni zapor po zakonu o prekrških

Pravno sredstvo in predlog za uklonilni zapor	Število kršitev zakona o varstvu javnega reda in miru		Število kršitev zakona o tujcih		Število kršitev zakona o nadzoru državne meje		Število kršitev drugih predpisov o javnem redu*		Skupaj		Porast/upad [v %]
	2013	2014	2013	2014	2013	2014	2013	2014	2013	2014	
Zahteva za sodno varstvo zaradi izdanega plačilnega naloga**	156	191	8	3	3	3	30	33	197	230	16,8
Zahteva za sodno varstvo zaradi odločbe v hitrem postopku	12	14	1	-	-	-	33	28	46	42	-8,7
Zahteva za sodno varstvo zaradi izdanega posebnega plačilnega naloga**	73	-	-	-	-	-	-	-	73	-	-
Ugovor zaradi izdanega posebnega plačilnega naloga	37	-	-	-	1	-	-	-	38	-	-
Predlog za uklonilni zapor	17	5	-	-	-	-	124	21	141	26	-81,6

* Kršitve zakonodaje s področja cestnega prometa niso vključene.

** S spremembami in dopolnitvami zakona o prekrških [ZP-1H], ki veljajo od 14. 6. 2013, se tudi za kršitve, v katerih je bil pred tem izdan posebni plačilni nalog, izdaja plačilni nalog in zoper njega lahko kršitelj vložijo zahtevo za sodno varstvo, zato podatki za 2013 in 2014 niso primerljivi.

*** S spremembami in dopolnitvami zakona o prekrških [ZP-1H], ki veljajo od 14. 6. 2013, se z ukinitvijo posebnih plačilnih nalogov ukinja tudi to pravno sredstvo, zato podatki za 2013 in 2014 niso primerljivi.

Ukrepi policistov zaradi prekrškov

Vrsta ukrepa	2013	2014
Število pridržanih oseb*		
pridržane do 48 ur (43/2 čl. ZPol)	276	-
pridržane do 24 ur (43/1 čl. ZPol)	4	-
do 12 ur zaradi motenja ali ogrožanja javnega reda (prva alineja 64/1 ZNPPol)	7	8
do 12 ur zaradi kršitve prepovedi približevanja (druga alineja 64/1 ZNPPol)	4	2
do 12 ur zaradi kršitve prepovedi udeležbe na športnih prireditvah [tretja alineja 64/1 ZNPPol]**	-	-
do 48 ur zaradi izročitve oz. sprejema osebe od tujih varnostnih organom (četrti alineja 64/1 ZNPPol)	223	518
pridržane s privedbo (110/2 čl. ZP-1)	13	19
pridržane do streznitve (109/2 čl. ZP-1)	121	126
pridržane zaradi vožnje pod vplivom alkohola ali odklonitve strokovnega pregleda (ZPrCP)	40	40
privedene na sodišče (110/1 čl. ZP-1)	8	8
Število opravljenih preiskav		
hišne	6	10
osebne	3	2
Število privedb z odredbo		
na sodišče	211	222
inšpekcijskim službam	1	-
upravnemu organu	1	1
drugim upravičencem	2	12
Število drugih ukrepov		
neuspešne hišne preiskave****	-	-
intervencije***	1.753	1.784
prepoved približevanja določeni osebi, kraju oziroma območju	86	93
prepoved udeležbe na športnih prireditvah	3	-

* Število oseb, pridržanih zaradi prekrškov, ne glede na delovno področje [javni red, cestni promet idr.].

** Zakon o policiji [ZPol] se je uporabljal do 3. 5. 2013, zato podatki za 2013 in 2014 niso primerljivi.

*** Zakon o nalogah in pooblastilih policije [ZNPPol] se uporablja od 4. 5. 2013, zato podatki za 2013 in 2014 niso primerljivi.

**** Pri neuspešnih hišnih preiskavah predmeti prekrška niso bili najdeni, zato je bil predlog sodišču preklican.

***** Upoštevane so samo intervencije zaradi zaprosil za posredovanje.

Nesreče in drugi dogodki

Vrsta dogodka	2013	2014
Število požarov	79	58
Število delovnih nesreč	35	30
Število poskusov samomora	10	11
Število samomorov	23	14
Število iskanj pogrešanih oseb	15	15
Število nesreč na smučiščih	-	-
Število nesreč in izrednih dogodkov v železniškem prometu	3	-
Število nesreč v zračnem prostoru	2	1
Število gorskih nesreč	3	-
Število primerov onesnaženja in ogrožanja okolja	-	1
Število utopitev	4	4
Število nesreč na vodah	3	1

* Po določbah zakona o varnosti na smučiščih je upravljavec smučišča dolžan obveščati policijo samo o tistih dogodkih, v katerih so bili udeleženci hudo telesno poškodovani ali so umrli. Vključene so tudi nesreče na smučiščih z lahkimi telesnimi poškodbami, o katerih je bila obveščena policija.

Pomoč policije drugim upravičencem [policijska asistenca]

Upravičenci	Število pomoči	
	2013	2014
Zdravstvene ustanove	68	93
Sodišča	1	2
Inšpekcijske službe	3	6
Centri za socialno delo	-	4
Drugi upravičenci	1	5
Skupaj	73	110

Množične kršitve javnega reda

	Število množičnih kršitev	
	2013	2014
Skupaj	2	2

Sodelovanje policije pri varovanju javnih zbiranj

	Število	
	2013	2014
Javni shodi	7	1
Javne prireditve	147	42
Skupaj	154	43

ZAGOTAVLJANJE VARNOSTI CESTNEGA PROMETA

Kršitve, ugotovljene pri nadzoru cestnega prometa po enotah

Enota		Predpisi									Skupaj
		Zakon o pravilih cestnega prometa	Zakon o voznikih	Zakon o motornih vozilih	Zakon o cestah	Zakon o delovnem času in obveznih počitkih mobilnih delavcev ter o zapisovalni opremi v cestnih prevozih	Zakon o javnih cestah	Zakon o prevozu nevarnega blaga	Zakon o prevozih v cestnem prometu	Zakon o obveznih zavarovanjih v prometu	
PMP Dragonja	2013	36	12	6	7	2	-	-	-	1	64
	2014	73	11	19	33	10	-	-	-	-	146
	Porast/upad (v %)	102,8	-	-	-	-	-	-	-	-	128,1
PMP Jelšane	2013	140	3	18	-	-	-	2	-	-	163
	2014	73	7	16	2	10	-	1	2	-	111
	Porast/upad (v %)	-47,9	-	-	-	-	-	-	-	-	-31,9
PMP Sočerga	2013	48	9	4	5	-	-	-	-	-	66
	2014	71	25	9	-	-	-	-	-	-	105
	Porast/upad (v %)	47,9	-	-	-	-	-	-	-	-	59,1
PMP Starod	2013	167	7	11	2	2	-	-	-	-	189
	2014	279	10	18	35	3	-	-	-	-	345
	Porast/upad (v %)	67,1	-	-	-	-	-	-	-	-	82,5
PP II. Bistrica	2013	1.502	26	77	2	-	-	-	-	-	1.607
	2014	957	23	96	2	-	-	-	-	3	1.081
	Porast/upad (v %)	-36,3	-	24,7	-	-	-	-	-	-	-32,7
PP Izola	2013	1.167	66	102	-	-	-	-	-	18	1.353
	2014	1.403	61	110	4	-	-	-	-	12	1.590
	Porast/upad (v %)	20,2	-7,6	7,8	-	-	-	-	-	-	17,5
PP Koper	2013	1.612	77	148	9	-	-	-	-	17	1.863
	2014	1.695	80	117	6	-	3	-	-	6	1.907
	Porast/upad (v %)	5,1	3,9	-20,9	-	-	-	-	-	-	2,4
PP Kozina	2013	374	19	43	72	2	1	-	-	7	518
	2014	787	4	33	97	2	1	-	-	3	927
	Porast/upad (v %)	110,4	-	-23,3	34,7	-	-	-	-	-	79,0
PP Piran	2013	1.528	63	175	1	-	-	-	16	4	1.787
	2014	1.114	54	197	3	-	-	-	12	1	1.381
	Porast/upad (v %)	-27,1	-14,3	12,6	-	-	-	-	-	-	-22,7
PP Postojna	2013	815	47	73	5	-	-	-	-	2	942
	2014	979	52	67	4	-	-	-	-	3	1.105
	Porast/upad (v %)	20,1	10,6	-8,2	-	-	-	-	-	-	17,3

PP Sežana	2013	910	25	53	55	-	1	-	-	2	1.046
	2014	1.258	34	57	61	-	1	-	-	1	1.412
	Porast/upad (v %)	38,2	36,0	7,5	10,9	-	-	-	-	-	35,0
PPVSP Koper	2013	4	-	-	-	-	-	-	-	-	4
	2014	11	-	-	-	-	-	-	-	-	11
	Porast/upad (v %)	-	-	-	-	-	-	-	-	-	-
PPIU Koper	2013	97	11	-	-	-	1	-	-	-	109
	2014	68	6	19	-	-	3	-	-	1	97
	Porast/upad (v %)	-29,9	-	-	-	-	-	-	-	-	-11
PPOP Koper	2013	4	-	1	-	-	-	-	-	-	5
	2014	1	-	-	-	-	-	-	-	-	1
	Porast/upad (v %)	-	-	-	-	-	-	-	-	-	-
PPP Koper	2013	6.611	123	389	497	400	31	15	3	22	8.091
	2014	7.406	130	472	753	379	32	6	2	25	9.205
	Porast/upad (v %)	12	5,7	21,3	51,5	-5,3	3,2	-	-	-	13,8
SUP Koper	2014	1	-	-	-	-	-	-	-	-	1
SKUPAJ	2013	15.015	488	1.100	655	406	34	17	19	73	17.807
	2014	16.176	497	1.230	1.000	404	40	7	16	55	19.425
	Porast/upad (v %)	7,7	1,8	11,8	52,7	-0,5	17,6	-	-	-24,7	9,1

Kršitve prometne zakonodaje in postopki policije po zakonu o prekrških

Postopek	Število kršitev		Porast/upad [v %]
	2013	2014	
Opozorilo	1.159	867	-25,2
Plačilni nalog*	14.517	16.509	13,7
Posebni plačilni nalog*	574	-	-
Izdaja odločbe v hitrem postopku	247	181	-26,7
Obdolžilni predlog	1.108	1.599	44,3
Predlog drugemu prekrškovnemu organu	39	28	-28,2

* S spremembami in dopolnitvami zakona o prekrških [ZP-1H], ki veljajo od 14. 6. 2013, se tudi za prekrške, ki jih je pooblaščen uradna oseba ugotovila na podlagi obvestil in dokazov, zbranih neposredno po kršitvi na kraju, kjer je bil prekršek storjen, izdaja plačilni nalog [drugi odstavek 57. člena ZP-1H] in ne več posebni plačilni nalog, zato podatki za 2013 in 2014 niso primerljivi.

Vložena pravna sredstva v hitrem postopku in predlogi za uklonilni zapor po zakonu o prekrških

Pravna sredstva in uklonilni zapor	Število kršitev		Porast/upad [v %]
	2013	2014	
Zahteva za sodno varstvo zaradi izdanega plačilnega naloga	403	359	-10,9
Zahteva za sodno varstvo zaradi odločbe v hitrem postopku	32	26	-18,8
Zahteva za sodno varstvo zaradi izdanega posebnega plačilnega naloga*	20	-	-
Ugovor zaradi izdanega posebnega plačilnega naloga	28	-	-
Predlog za uklonilni zapor	15	5	-

* S spremembami in dopolnitvami zakona o prekrških [ZP-1H], ki veljajo od 14. 6. 2013, se z ukinitevijo posebnih plačilnih nalogov ukinja tudi to pravno sredstvo, zato podatki za 2013 in 2014 niso primerljivi.

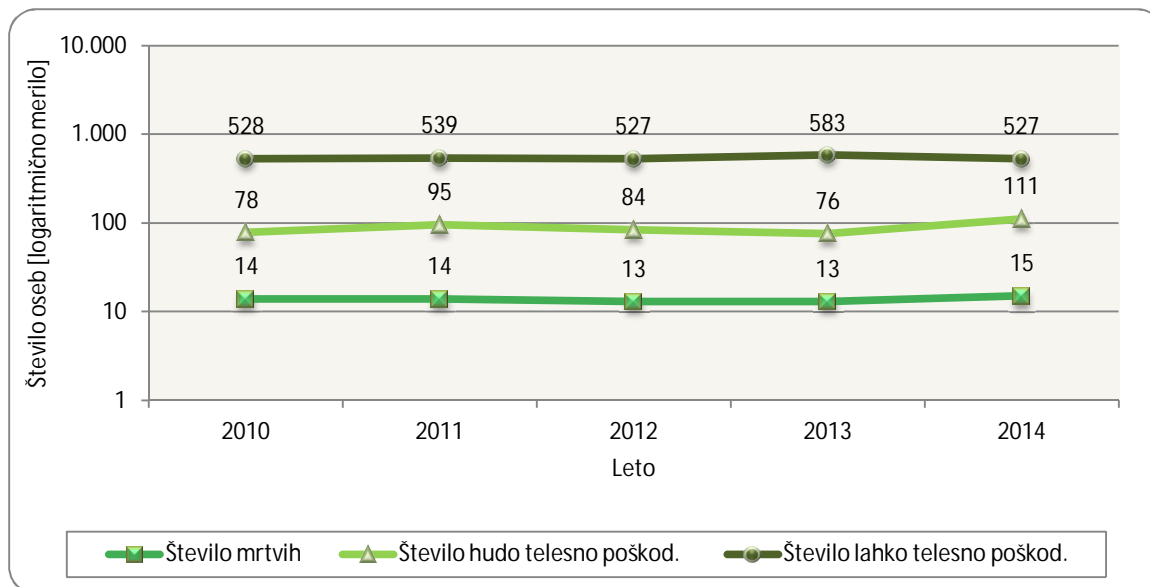
Najpogostejši ukrepi policistov pri nadzoru cestnega prometa

Vrsta ukrepa	2013	2014	Porast/upad [v %]
Število odrejenih alkotestov	17.734	17.753	0,1
- pozitiven	833	938	12,6
- negativen	16.869	16.773	-0,6
- odklonjen	24	40	66,7
Število odrejenih etilometrov	8	7	-
- pozitiven	1	-	-
- negativen	1	-	-
- odklonjen	6	7	-
Število odrejenih strokovnih pregledov zaradi alkohola	193	189	-2,1
- pozitiven	58	50	-13,8
- negativen	113	115	1,8
- odklonjen	10	13	-
Število odrejenih strokovnih pregledov zaradi prepovedanih drog	155	162	4,5
- pozitiven	41	34	-17,1
- negativen	48	35	-27,1
- odklonjen	18	29	-
Število pridržanj	42	42	0
- po ZPrCP	40	40	0
- po ZP-1	2	2	-
Število začasnih odvzemov vozniških dovoljenj	401	491	22,4
Število zasegov motornih vozil	118	345	192,4
- po ZPrCP	113	321	184,1
- po ZP-1	-	19	-
- po ZKP	5	5	-
Število privedb na oddelke za prekrške na okrajnih sodiščih	4	6	-

Prometne nesreče in posledice

Leto	Prometne nesreče				Posledice		
	število vseh nesreč	število nesreč s smrtnim izidom	število nesreč s telesnimi poškod.	število nesreč z mater. škodo	število mrtvih	število hudo telesno poškod.	število lahko telesno poškod.
2010	1.751	11	475	1.265	14	78	528
2011	2.158	12	512	1.634	14	95	539
2012	1.966	13	469	1.484	13	84	527
2013	1.508	12	509	987	13	76	583
2014	1.513	14	462	1.037	15	111	527
Porast/upad 2013/2014(v %)	0,3	-	-9,2	5,1	-	46,1	-9,6

Mrtvi in poškodovani v prometnih nesrečah



Prometne nesreče in posledice na območju policijskih enot

Območje	Leto	Prometne nesreče				Posledice		
		število vseh nesreč	število nesreč s smrtnim izidom	število nesreč s telesnimi poškod.	število nesreč z mater. škodo	število mrtvih	število hudo telesno poškod.	število lahko telesno poškod.
PP II. Bistrica	2013	107	2	55	50	2	6	75
	2014	74	-	34	40	-	6	43
PP Izola	2013	126	-	43	83	-	6	46
	2014	130	2	39	89	2	6	42
PP Koper	2013	656	2	185	469	2	26	182
	2014	704	6	172	526	6	42	164
PP Kozina	2013	48	1	31	16	1	5	34
	2014	50	-	23	27	-	8	24
PP Piran	2013	166	-	53	113	-	10	58
	2014	188	-	65	123	-	17	54
PP Postojna	2013	203	3	75	125	3	13	107
	2014	167	4	61	102	5	22	121
PP Sežana	2013	202	4	67	131	5	10	81
	2014	207	2	69	136	2	12	79
Skupaj	2013	1.508	12	509	987	13	76	583
	2014	1.520	14	463	1.043	15	113	527

Alkoholizirani povzročitelji prometnih nesreč in povprečna stopnja alkoholiziranosti

Nesreče	Število vseh povzročiteljev		Število alkoholiziranih povzročiteljev		Delež alkoholiziranih povzročiteljev [v %]		Povprečna stopnja alkohola [g/kg]	
	2013	2014	2013	2014	2013	2014	2013	2014
Smrtne	12	13	2	4	16,7	30,8	0,87	1,36
S telesno poškodbo	481	402	70	49	14,6	12,2	1,50	1,40
Z materialno škodo	758	816	87	89	11,5	10,9	1,41	1,39
Skupaj	1.251	1.231	159	142	12,7	11,5	1,44	1,39

Posledice prometnih nesreč glede na vrsto ceste

Vrsta ceste	Število mrtvih		Število hudo telesno poškodovanih		Število lahko telesno poškodovanih	
	2013	2014	2013	2014	2013	2014
Avtocesta	4	1	4	15	56	82
Hitra cesta	-	-	-	1	11	4
Glavna cesta	2	4	17	25	124	97
Regionalna cesta	2	5	17	23	100	91
Lokalna cesta	3	1	4	6	35	28
Naselje z uličnim sistemom	-	4	25	28	186	166
Naselje brez uličnega sistema	1	-	9	12	66	54
Turistična cesta	1	-	-	1	5	5
Skupaj	13	15	76	111	583	527

Posledice prometnih nesreč glede na vzrok

Vzrok	Število mrtvih		Število hudo telesno poškodovanih		Število lahko telesno poškodovanih	
	2013	2014	2013	2014	2013	2014
Neprilagojena hitrost	7	4	21	33	146	120
Nepravilna stran/smer	2	7	23	23	148	99
Neupoštevanje prednosti	1	-	11	23	101	100
Nepravilno prehitevanje	-	2	6	5	18	16
Nepravilni premiki z vozilom	-	1	6	3	39	37
Neustrezna varnostna razdalja	-	-	1	-	67	46
Nepravilno ravnanje pešcev	1	-	3	1	11	10

Posledice prometnih nesreč glede na vrsto udeležencev

Udeleženci	Število mrtvih		Število hudo telesno poškodovanih		Število lahko telesno poškodovanih		Število udeležencev brez poškodb		Skupaj	
	2013	2014	2013	2014	2013	2014	2013	2014	2013	2014
Vozniki osebnih avtomobilov	3	3	15	28	230	200	1.570	1.641	1.818	1.872
Potniki	3	3	14	21	119	130	35	16	171	170
Pešci	1	1	17	7	45	42	8	7	71	57
Vozniki motornih koles	1	4	15	20	50	39	27	26	93	89
Kolesarji	3	2	8	18	86	58	24	36	121	114
Drugi udeleženci	2	2	7	17	53	58	346	338	408	415
Skupaj	13	15	76	111	583	527	2.010	2.064	2.682	2.717

Prometne nesreče s pobegom

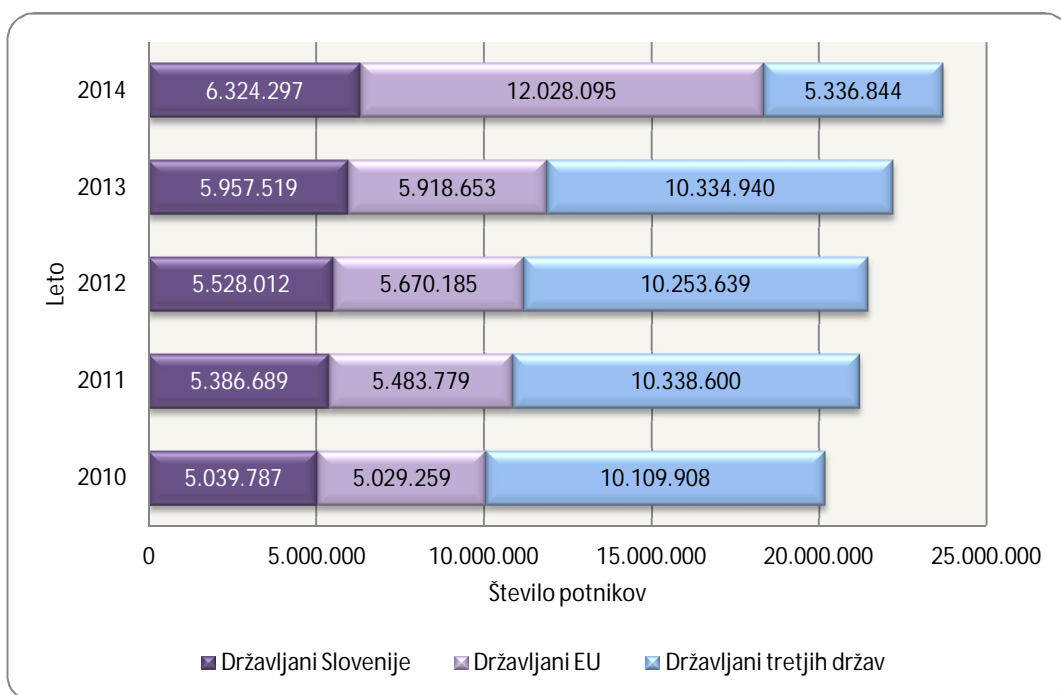
	Število nesreč		Porast/upad [v %]
	2013	2014	
Vse prometne nesreče	90	101	12,2
- Prometne nesreče z mrtvimi in telesno poškodovanimi	13	10	-
- Neraziskane nesreče z mrtvimi in telesno poškodovanimi	8	7	-

NADZOR DRŽAVNE MEJE IN IZVAJANJE PREDPISOV O TUJCIH

Promet potnikov glede na vrsto meje

Vrsta meje	Število potnikov		
	2012	2013	2014
Kopenska	18.983.469	19.256.551	20.023.790
Zračna	3.338	2.830	2.317
Morska	289.069	287.655	267.668
Skupaj	19.275.876	19.547.036	20.293.775

Struktura potnikov čez državno mejo



Kršitve zakona o tujcih in zakona o nadzoru državne meje

Predpisi	Število kršitev			Porast/upad 2013/2014 [v %]
	2012	2013	2014	
Zakon o tujcih	2.907	2.672	2.648	-0,9
Zakon o nadzoru državne meje	915	918	667	-27,3
Skupaj	3.822	3.590	3.315	-7,7

Državljanstvo tujcev, zavrnjenih na mejnih prehodih

Državljanstvo	Število oseb	
	2013	2014
ALBANIJA	519	625
RUSKA FEDERACIJA	99	53
BOSNA IN HERCEGOVINA	56	49
KOSOVO	47	46
SRBIJA	54	40
MAKEDONIJA	16	17
UKRAJINA	56	12
ČRNA GORA	13	12
TURČIJA	10	10
BELORUSIJA	14	8
Druge države	407	83
Skupaj	1.291	955

Zaseženo orožje in vozila ter poskusi prenosa prepovedanih drog čez državno mejo

Vrsta orožja	Merska enota	2013	2014
Zaseženo orožje – skupaj	kos	82	114
plinsko	kos	1	3
hladno	kos	74	104
lovsko	kos	7	7
zračno	kos	-	-
pištola	kos	-	-
puška	kos	-	-
drugo	kos	-	-
Del orožja	kos	-	2
Bomba	kos	-	-
Zaseženo strelivo*	kos	480	148
Eksploziv	g	2	-
Vžigalnik	kos	-	-
Vžigalna vrstica	m	-	-
Minsko-eksplozivno sredstvo	kos	-	19
Zaseženo vozilo**	število	9	5
Poskus prenosa prepovedanih drog**	število	86	129

* Ostro, lovsko in plinsko strelivo ter manevrski naboji.

** Vira podatkov o zaseženih vozilih in poskusih prenosa prepovedanih drog:

Podatki iz STAI, preglednica LVO102, 19. 2. 2015,

Podatki iz STAI, preglednica JRMTZ07, 19. 02. 2015

Podatki iz STAI, preglednica KDJT027, 19. 02. 2015

Vizumi in dovoljenja, izdana na mejnih prehodih

	2013	2014	Porast/upad [v %]
Število vizumov	616	649	-
Število dovoljenj* za vnos, ali tranzit orožja čez državno mejo	36	6	- 83,34

* Podatki so prikazani po datumu izdaje dovoljenja.

Zlorabe dokumentov na mejnih prehodih

Število zlorab dokumentov	2013	2014
Število ponarejenih in prenašenih potnih listov	9	12
Število ponarejenih in prenašenih osebnih izkaznic	7	9
Število ponarejenih in prenašenih vizumov		
Število ponarejenih in prenašenih bivalnih in delovnih dovoljenj	1	4
Število ponarejenih in prenašenih voznških dovoljenj	25	20
Število ponarejenih in prenašenih žigov mejne kontrole	61	47
Število ponarejenih in prenašenih prometnih dovoljenj	4	4
Število ponarejenih in prenašenih drugih listin	15	117
Število primerov uporabe tujih potnih listin	8	7
Skupaj	130	220

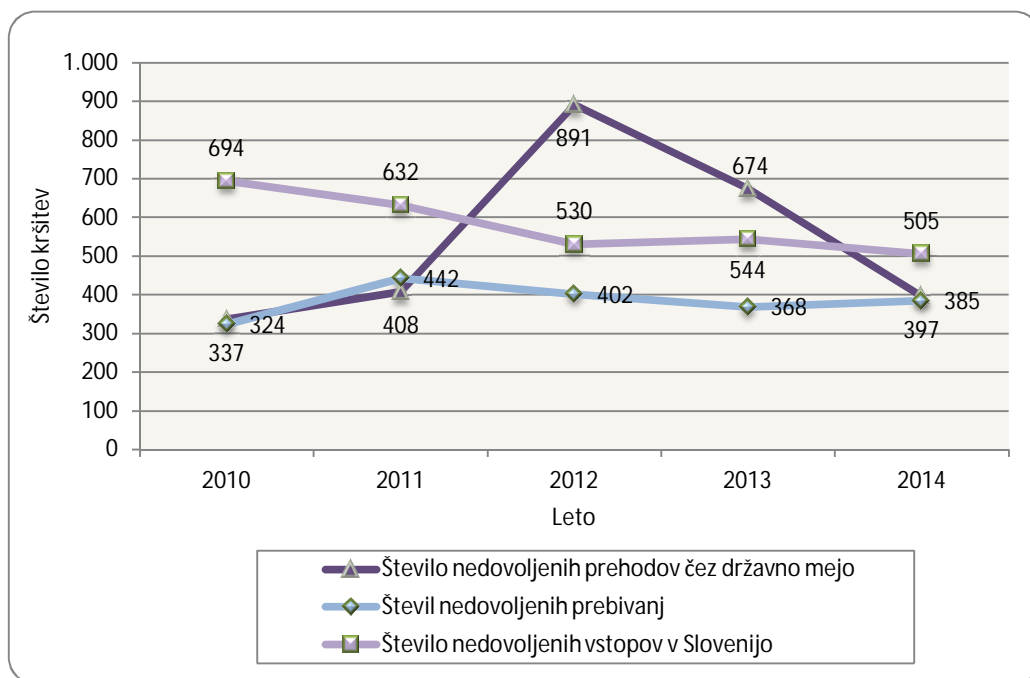
Izvorna država ponarejenih in prenašenih dokumentov ter tujih potnih listin na mejnih prehodih

Država	Število dokumentov	
	2013	2014
SLOVENIJA	3	113
ALBANIJA	44	45
ITALIJA	24	30
GRČIJA	17	19
ŠVICA	2	2
NEMČIJA	2	1
ZDRUŽENO KRALJESTVO VELIKA BRITANIJA	1	1
ZDRUŽENE DRŽAVE	2	1
KOREJA, REPUBLIKA	-	1
FRANCIJA	-	1
Druge države	35	6
Skupaj	130	220

Državljanstvo oseb, obravnavanih zaradi zlorabe listin na mejnih prehodih

Državljanstvo	Število oseb	
	2013	2014
SLOVENIJA	1	38
ALBANIJA	32	35
ITALIJA	2	4
KOSOVO	5	4
BOSNA IN HERCEGOVINA	2	1
RUSKA FEDERACIJA	2	1
NEMČIJA	2	1
SRBIJA	3	1
ČRNA GORA	1	1
HRVAŠKA	1	1
Druge države	8	80
Skupaj	59	167

Nedovoljeno prebivanje, nedovoljeni vstopi in nedovoljeni prehodi čez državno mejo



Državljanstvo obravnavanih oseb zaradi nedovoljenega prehoda čez državno mejo

Državljanstvo	Število kršitev	
	2013	2014
ALBANIJA	47	110
SIRSKA ARABSKA REPUBLIKA	46	54
PAKISTAN	32	51
ERITREJA	33	48
KOSOVO	31	30
ALŽIRIJA	39	24
BOSNA IN HERCEGOVINA	11	19
AFGANISTAN	94	18
EGIPT	6	17
SRBIJA	4	15
Druge države	201	119
Skupaj	544	505

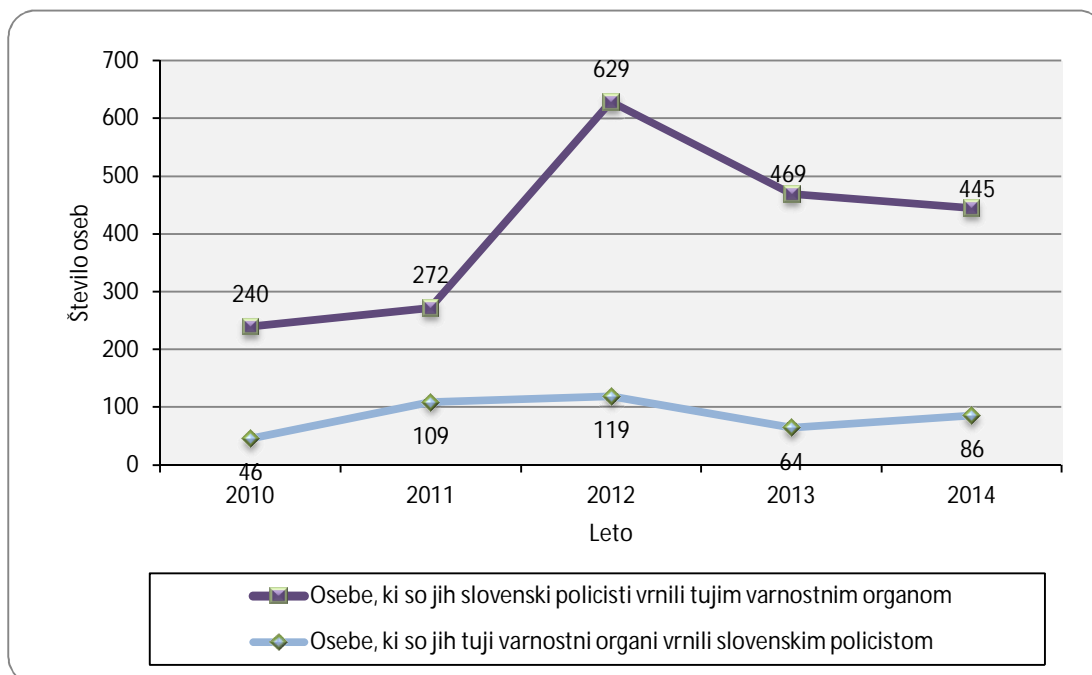
Državljanstvo obravnavanih oseb zaradi nedovoljenega prebivanja

Državljanstvo	Število kršitev	
	2013	2014
ALBANIJA	206	284
BOSNA IN HERCEGOVINA	26	24
SRBIJA	21	19
MAKEDONIJA	22	16
BRAZILIJA	1	6
UKRAJINA	6	6
KOSOVO	3	3
MEHIKA	3	3
NOVA ZELANDIJA	-	3
ZDRUŽENE DRŽAVE	6	2
Druge države	74	19
Skupaj	368	385

Državljanstvo obravnavanih oseb zaradi nedovoljenega vstopa v Slovenijo na notranji meji

Državljanstvo	Število kršitev	
	2013	2014
ALBANIJA	98	87
MAKEDONIJA	46	42
SRBIJA	52	38
UKRAJINA	20	34
ERITREJA	-	33
KOSOVO	27	28
KITAJSKA	22	22
BOSNA IN HERCEGOVINA	20	19
RUSKA FEDERACIJA	12	18
SIRSKA ARABSKA REPUBLIKA	2	17
Druge države	147	182
Skupaj	446	520

Vrnjene oziroma sprejete osebe na podlagi mednarodnih sporazumov



Vrnjene oziroma sprejete osebe na podlagi mednarodnih sporazumov, glede na državno mejo

Država	Število oseb, ki so jih tuji varnostni organi vrnili slovenskim policistom		Število oseb, ki so jih slovenski policisti vrnili tujim varnostnim organom	
	2013	2014	2013	2014
Italija	52	81	5	27
Avstrija	0	-	1	-
Hrvaška	12	5	443	377
Madžarska	0	0	20	41
Letališče	-	-	-	-
Skupaj	64	86	469	445

Državljanstvo oseb, katerim so bile izdane odločbe o prostovoljni vrnitvi

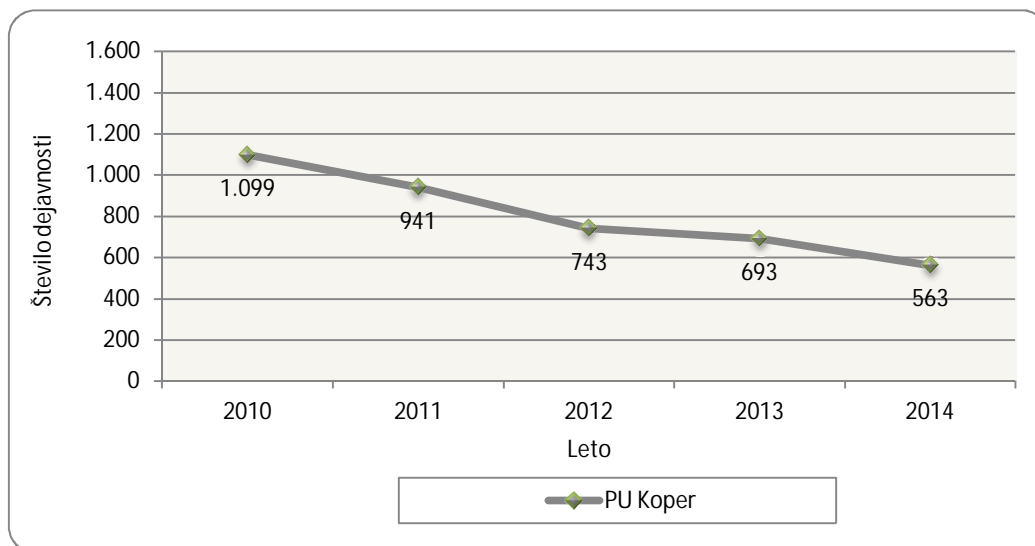
Državljanstvo	Število izdanih odločb o prostovoljni vrnitvi	
	2013	2014
BOSNA IN HERCEGOVINA	22	24
KOSOVO	8	19
MAKEDONIJA	7	13
SRBIJA	7	10
UKRAJINA	2	2
MOLDAVIJA REPUBLIKA	-	2
ALBANIJA	-	2
RUSKA FEDERACIJA	3	1
INDIJA	-	1
NEMČIJA	-	1
Druge države	15	1
Skupaj	64	76

Državljanstvo oseb, katerim so bile izdane odločbe o vrnitvi

Državljanstvo	Število izdanih odločb o vrnitvi	
	2013	2014
BOSNA IN HERCEGOVINA	1	7
KOSOVO	6	3
ALBANIJA	4	3
SRBIJA	2	2
ALŽIRIJA	1	1
AFGANISTAN	-	1
MONGOLIJA	-	1
Druge države	11	-
Skupaj	25	18

POLICIJSKO DELO V SKUPNOSTI

Preventivne dejavnosti



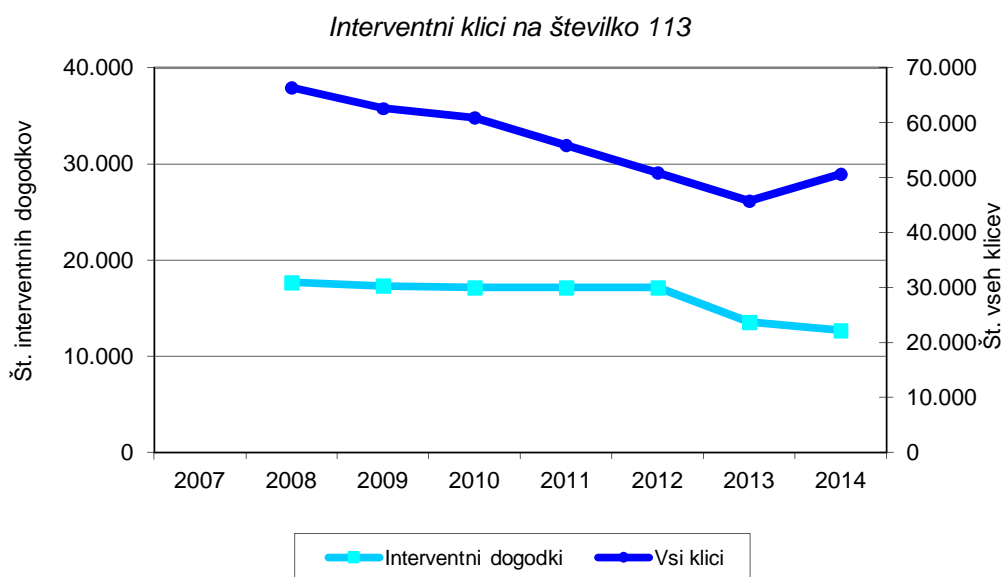
Področja preventivnega in policijskega dela v skupnosti po policijskih enotah

Policijske enote	Kriminaliteta		Javni red in mir		Cestni promet		Državna meja in tujci	
	2013	2014	2013	2014	2013	2014	2013	2014
PMP DRAGONJA	-	-	-	-	2	-	-	-
PMP JELŠANE	5	3	-	-	-	-	-	-
PMP STAROD	-	-	1	-	-	-	-	-
PP ILIRSKA BISTRICA	46	29	11	5	26	21	-	9
PP IZOLA	2	3	8	6	11	1	-	3
PP KOPER	14	12	31	37	42	38	1	15
PP KOZINA	3	2	2	4	10	11	1	10
PP PIRAN	18	23	39	46	43	27	-	2
PP POSTOJNA	14	6	32	26	52	46	-	35
PP SEŽANA	10	6	6	5	31	15	-	4
PPVSP KOPER	-	-	28	15	4	2	1	7
PPOP KOPER	-	-	11	6	-	-	2	-
PPP KOPER	-	-	-	-	6	5	-	3
PU KOPER	1	-	1	-	2	-	-	-
SUP KOPER	-	-	1	1	4	6	-	-
SKP KOPER	19	32	63	60	1	1	-	-
Skupaj	132	116	234	211	234	173	5	88

Preventivno in policijsko delo v skupnosti po subjektih

Subjekti	Število dejavnosti	
	2013	2014
OSNOVNA ŠOLA	275	215
FIZIČNA OSEBA	160	116
DRUGA DRUŠTVA	33	32
DENARNE USTANOVE	37	26
VZGOJNO VARSTVENI ZAVOD	36	23
LOKALNA SKUPNOST	27	24
SREDNJA ŠOLA	19	30
TURISTIČNA PODJETJA	18	29
MEDIJI(RADIO,TV,ČASOPIS,REVIJE,INTERNET)	21	17
PRIVATNA PODJETJA	15	9
GOSTINSKI LOKAL	10	10
TRGOVINE	11	3
DRŽAVNI ORGAN	7	2
DRUŠTVO UPOKOJENCEV	4	4
SAMOSTOJNI PODJETNIKI	2	6
ZDRAVSTVENI ZAVODI	2	4
CENTER ZA SOCIALNO DELO	5	1
DOM ZA STAREJŠE OBČANE	2	4
DRŽAVNA PODJETJA	2	2
SVET ZA PREVENTIVO IN VZGOJO V CP	3	1
FAKULTETA	1	3
TUJI VARNOSTNI ORGANI	1	1
KULTURNE USTANOVE	1	1
CERKEV	1	-
Skupaj	693	563

OPERATIVNO-KOMUNIKACIJSKA DEJAVNOST

*Interventni klici na številko 113 po policijskih upravah*

Enota	Št. vseh klicev		Št. interventnih dogodkov	
	2013	2014	2013	2014
PU Koper	45712	50644	13558	12677
Skupaj	45712	50644	13558	12677
Delež (v %)	100,0	100,0	100,0	100,0

Povprečni reakcijski časi po policijskih upravah

Enota	Vsi interventni dogodki (mm:ss)		Nujni interventni dogodki (mm:ss)	
	2013	2014	2013	2014
PU Koper	20:42	19:04	11:20	10:30
Slovenija	23:17	23:17	12:25	12:18

Razpisani ukrepi

Število razpisanih ukrepov	2013	2014
Število razpisanih iskanj na predlog sodišča zaradi neplačane globe (nad 300 EUR) za privedbo na prestajanje uklonilnega zapora	46	40
Število razpisanih iskanj na predlog sodišča zaradi izmikanja postopku (trajne odredbe in tiralice)	63	91
Število razpisanih iskanj na predlog sodišča zaradi neznanega naslov bivanja in neuspešnega vročanja sodne pošte	154	140
Število razpisanih evropskih nalogov za prijetje in predajo	1	3
Število razpisanih mednarodnih tiralic razpisanih na predlog sodišča	1	3
Število iskanj, ki jih razpiše policija zaradi kaznivega dejanja	96	83
Število razpisanih iskanj zaradi pobega gojencev iz vzgojnih zavodov	49	46
Število razpisanih pogrešanih otrok in mladoletnikov	6	4
Število razpisanih pogrešanih odraslih oseb	22	27
Število hišnih priporov	6	3
Število razpisanih ukrepov prikrite in namenske kontrole	9	-
Število razpisanih ukrepov Zavrnitev vstopa v RS	15	10

FORENZIČNA IN KRIMINALISTIČNOTEHNIČNA DEJAVNOST

Zaprosila za preiskave na oddelkih za kriminalistično tehniko

Predmet preiskav	Število zadev		Porast/upad [v %]
	2013	2014	
Obuvala	174	231	32,8
Papilarne črte	83	100	20,5
Prepovedane droge	577	505	-12,5
Požari, eksplozije	6	15	-
Barve, laki	11	26	-
Sumljivi dokumenti	25	80	220,0
Rokopis	3	4	-
Orožje	20	29	-
Sled orodja	35	66	88,6
Žarnice	-	0	-
Steklo	8	34	-
Ključavnice	26	15	-
Sledi z rok strelca	1	3	-
DNK	254	229	-9,8
Vlakna in lasje	3	15	-
Past	-	1	-
Ekologija	1	3	-
Lomna površina	1	6	-
Rekonstrukcija	9	7	-
Število identificiranih sledi	95	126	32,6

Druga strokovna opravila pri preiskovanju kaznivih dejanj

Število drugih strokovnih opravil	2013	2014	Porast/upad [v %]
Število poligrafskih preiskav	1	3	-
Število fotorobotov	-	1	-
Število zapisnikov o zavarovanjih elektronskih naprav in preiskav elektronskih naprav	480	629	31,0
Število prepoznav oseb na fotografijah	126	111	-11,9

Kriminalističnotehnična opravila

Število posameznih kriminalističnotehničnih opravil	2013	2014	Porast/upad [v %]
Število ogledov krajev kaznivih dejanj in drugih dogodkov	1.486	1.369	-7,9
Število ogledov krajev kaznivih dejanj in drugih dogodkov, pri katerih so sodelovali kriminalistični tehniki	494	419	-15,2
.. Število ogledov krajev kaznivih dejanj, ki so jih obravnavale enote kriminalistične policije	85	45	-47,1
.. Število ogledov krajev drugih dogodkov, ki so jih obravnavale enote kriminalistične policije	20	17	-
.. Število ogledov krajev kaznivih dejanj in drugih dogodkov, ki so jih obravnavale policijske postaje	389	357	-8,2
Število oseb, ki so jih fotografirali	389	436	12,1
Število oseb, ki so jim bili odvzeti prstni odtisi	420	428	1,9
Število odvzetih brisov ustne sluznice	273	235	-13,9

NADZORNA DEJAVNOST*Nadzori nad delom delavcev*

NOE PU in PP	Število nadzorov nad delom delavcev
	8
Skupaj	8

Vir: Računalniška aplikacija Spremljanje nadzorov, 27. 2. 2015

Splošni, strokovni in ponovni nadzori

PU	Število splošnih nadzorov nad delom PP	Število strokovnih nadzorov nad delom PP in NOE PU	Število ponovnih nadzorov nad delom PP in NOE PU
Skupaj	2	9	2

Vir: Računalniška aplikacija Spremljanje nadzorov, 27. 2. 2015

Strokovni in ponovni nadzori nad delom policijskih enot po delovnih področjih

Delovno področje	Število nadzorov nad delom PP		Število nadzorov nad delom NOE PU		Skupaj
	strokovni	ponovni	strokovni	ponovni	
Odkrivanje in preiskovanje kriminalitete	6	1	0	0	7
Vzdrževanje javnega reda, zagotavljanje splošne varnosti ljudi in premoženja	2	0	0	0	2
Zagotavljanje varnosti cestnega prometa	0	0	0	0	0
Varovanje državne meje in izvajanje predpisov o tujcih	0	1	0	0	1
Varovanje oseb in objektov	0	0	0	0	0
Preventivna dejavnost	0	0	0	0	0
Operativno obveščanje in poročanje	0	0	0	0	0
Kriminalistična tehnika	0	0	0	0	0
Pooblastila	0	0	0	0	0
Upravno poslovanje	0	0	0	0	0
Informacijsko telekomunikacijski sistem policije	0	0	0	0	0
Analitska dejavnost	0	0	0	0	0
Organizacijske zadeve	1	0	0	0	1
Kadrovske zadeve	1	0	0	0	1
Izobraževanje, izpopolnjevanje in usposabljanje	0	0	0	0	0
Finančno-materialno poslovanje	0	0	0	0	0
Mednarodno sodelovanje	0	0	0	0	0
Informiranje in obveščanje javnosti	0	0	0	0	0
Pritožbe, notranje preiskave in pomoč policistom	0	0	0	0	0
Priprave na izredna stanja in vojno	0	0	0	0	0
Nadzori in strokovna pomoč	0	0	0	0	0
Prekrškovni postopki	0	0	0	0	0
Skupaj	10	2	0	0	12

Vir: Računalniška aplikacija Spremljanje nadzorov, 27. 2. 2015

SPREMLJANJE IZVAJANJA POLICIJSKIH POOBLASTIL IN OGROŽANJA POLICISTOV*Osebe, katerih identiteto je ugotavljala policija*

Zakonska podlaga	Število oseb		Porast/upad [v %]
	2013	2014	
Zakon o policiji/ Zakon o nalogah in pooblastilih policije*	2.531	2.202	-13,0

Do 3. 5. 2014 so policisti ugotavljali identiteto na podlagi 35. člena zakona o policiji, od 4. 5. 2014 pa jo ugotavljajo na podlagi 40. člena zakona o nalogah in pooblastilih policije.

Izravnalni ukrepi

	2013	2014	Porast/upad [v %]
Število oseb	103	532	-
Število postopkov, v katerih so bili izvedeni izravnalni ukrepi	85	462	-

Osebe, privedene na sodišče zaradi postopka o kaznivem dejanju ali prekršku

	Število oseb		Porast/upad [v %]
	2013	2014	
Osumljenci kaznivih dejanj	1	-	-
Storilci prekrškov	12	14	-
Skupaj	13	14	-

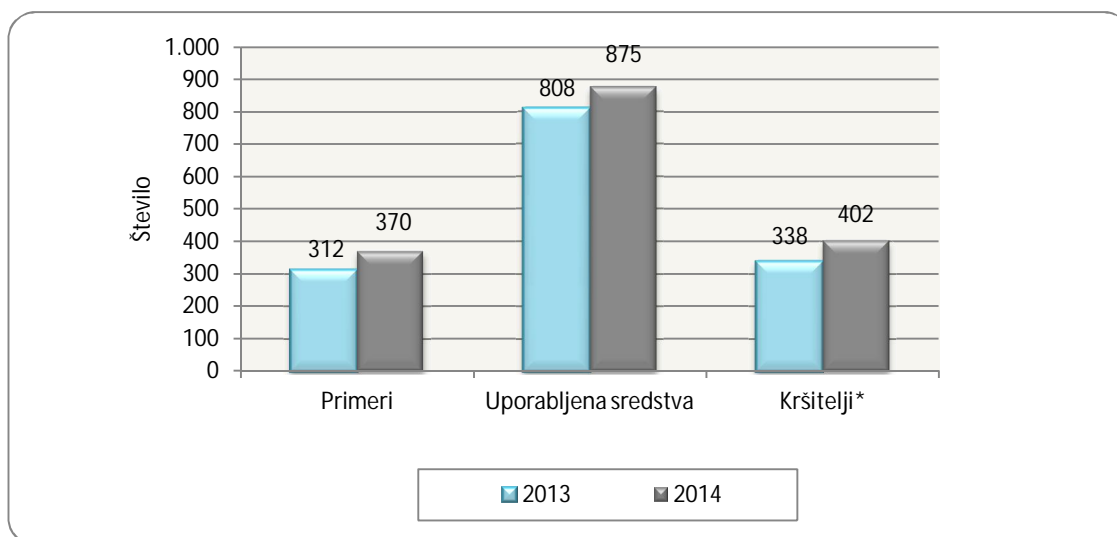
Pridržane in zadržane osebe

Čas pridržanja ali zadržanja in zakonska podlaga	Število oseb		Porast/upad [v %]
	2013	2014	
do 24 ur (43/1ZPol)	4	-	-
do 48 ur (43/2 ZPol)	276	-	-
do 12 ur zaradi motenja ali ogrožanja javnega reda (prva alineja 64/1 ZNPPol)	7	8	-
do 12 ur zaradi kršitve prepovedi približevanja (druga alineja 64/1 ZNPPol)	4	2	-
do 12 ur zaradi kršitve prepovedi udeležbe na športnih prireditvah [tretja alineja 64/1 ZNPPol]**	-	-	-
do 48 ur zaradi izročitve oz. sprejema osebe od tujih varnostnih organov (četrti alineja 64/1 ZNPPol)	223	518	132,3
do 12 ur (109/2 ZP-1)	121	126	4,1
do 12 ur (110/2 ZP-1)	13	19	-
od 6 do 12 ur (24. čl. ZPrCP)	40	40	0
do 48 ur (32.čl. ZNDM)	21	10	-
do 6 ur (157/2 čl. ZKP)	191	232	21,5
do 48 ur (157/2 čl. ZKP)	168	170	1,2
Skupaj	1.068	1.125	5,3

* ZPol se je uporabljal do 3. 5. 2014, zato podatki za 2013 in 2014 niso primerljivi.

** ZNPPol se uporablja od 4. 5. 2014.

Uporaba prisilnih sredstev



* Osebe, zoper katere so bila uporabljena prisilna sredstva.

Uporaba prisilnih sredstev in opozorilnega strela

Vrsta prisilnega sredstva	2013	2014
Sredstva za vklepanje in vezanje	342	387
Telesna sila	406	468
Plinski razpršilec	48	8
Palica	9	5
Službeni pes	1	2
Sred. za prisilno ustavljanje prevoznih sredstev	2	5
Konjenica	-	-
Posebna motorna vozila	-	-
Vodni curek	-	-
Plinska sredstva in druga z zakonom določena sredstva za pasivizacijo	-	-
Strelno orožje	-	-
Opozorilni strel	-	-
Skupaj	808	875

Uporaba posameznih vrst prisilnih sredstev in opozorilnega strela po enotah*

	SV	TS	PR	PAL	SP	PUV	KON	PMV	VC	PS	SO	OS	Skupaj
OKC Koper	1	2	-	-	-	-	-	-	-	-	-	-	3
PMP Dragonja	4	-	-	-	-	-	-	-	-	-	-	-	4
PMP Jelšane	5	-	-	-	-	-	-	-	-	-	-	-	5
PMP Starod	2	1	-	-	-	-	-	-	-	-	-	-	3
PP Il. Bistrica	26	32	1	-	-	-	-	-	-	-	-	-	59
PP Izola	32	42	-	1	-	-	-	-	-	-	-	-	75
PP Koper	87	154	2	-	-	-	-	-	-	-	-	-	243
PP Kozina	4	5	-	-	-	3	-	-	-	-	-	-	12
PP Piran	93	116	3	3	-	-	-	-	-	-	-	-	215
PP Postojna	25	32	2	-	-	-	-	-	-	-	-	-	59
PP Sežana	21	27	-	-	-	-	-	-	-	-	-	-	48
PPVSP Koper	7	8	-	-	2	-	-	-	-	-	-	-	17
PPIU Koper	4	2	-	-	-	2	-	-	-	-	-	-	8
PPOP Koper	-	2	-	-	-	-	-	-	-	-	-	-	2
PPP Koper	16	13	-	1	-	-	-	-	-	-	-	-	30
SUP Koper	7	7	-	-	-	-	-	-	-	-	-	-	14
SKP Koper	53	24	-	-	-	-	-	-	-	-	-	-	77
SD Koper	-	1	-	-	-	-	-	-	-	-	-	-	1
Skupaj	387	468	8	5	2	5	-	-	-	-	-	-	875

* SV – sredstva za vklepanje in vezanje, TS – telesna sila, PR – plinski razpršilec, PAL – palica, SP – službeni pes, PUV – prisilno ustavljanje prevoznih sredstev, KON – konjenica, PMV – posebna motorna vozila, VC – vodni curek, PS – plinska sredstva in druga z zakonom določena sredstva za pasivizacijo, SO – strelno orožje, OS – opozorilni strel.

Posledice uporabe prisilnih sredstev pri policistih in kršiteljih

	Število policistov		Število kršiteljev*	
	2013	2014	2013	2014
Vidni zunanji znaki**	2	3	75	73
Lahka telesna poškodba	4	4	5	3
Huda telesna poškodba	-	-	-	-
Posebno huda telesna poškodba	-	-	-	-
Smrt	-	-	-	-
Skupaj	6	7	80	76

* Osebe, zoper katere so policisti uporabili prisilna sredstva.

** Praska, odrgnina ali druga manjša površinska poškodba.

Grožnje policistom

Stopnja ogroženosti	Število groženj	
	2013	2014
Nizka	3	2
Srednja	-	-
Visoka	-	-
Skupaj	3	2

Napadi na policiste

	2013	2014	Porast/upad [v %]
Število kaznivih dejanj (299,300,301 in 302. čl. KZ)	7	6	-
Število napadenih policistov	12	9	-

REŠEVANJE PRITOŽB

Pritožbe zoper delo policistov*

	2013	2014	Porast/upad [v %]
Število vloženi pritožb	49	40	-18,4
Število rešenih pritožb	41	45	9,8

* Zaradi spremenjene metodologije zajemanja in prikazovanja podatkov podatki o pritožbah za 2013 in 2014 niso primerljivi.

Rešene pritožbe glede na način reševanja*

	Število pritožb	
	2013	2014
Pomiritveni postopki	10	22
uspešno zaključeni [150/5 ZNPPol]	-	12
ravnanje policistov, neskladno s predpisi	-	1
Senati	18	10
neuspešno zaključeni pomiritveni postopki [148/3 ZNPPol]	6	9
neposredna obravnava pred senatom [148/4 ZNPPol]	12	1
utemeljene pritožbe, obravnavane pred senatom	3	3
Zaključek brez obravnave	19	19
Skupaj rešenih pritožb	41	45

* Zaradi spremenjene metodologije zajemanja in prikazovanja podatkov podatki o pritožbah za 2013 in 2014 niso primerljivi.

Rešene pritožbe zoper policiste po delovnih področjih*

	Kriminaliteta		Javni red in mir		Cestni promet		Državna meja in tujci		Drugi dogodki	
	2013	2014	2013	2014	2013	2014	2013	2014	2013	2014
Pomiritveni postopki	1	4	10	19	2	10	1	-	2	1
- uspešno zaključeni (150/5 ZNPPol)	-	-	-	13	-	5	-	-	-	-
... ravnanje policistov, neskladno s predpisi	-	-	-	-	-	1	-	-	-	-
Senati	1	3	10	3	16	12	3	1	2	-
- neuspešno zaključeni pomiritveni postopki (148/3 ZNPPol)	-	3	4	3	2	7	1	1	1	-
- neposredna obravnava pred senatom (148/4 ZNPPol)	1	-	6	-	14	5	2	-	1	-
-- utemeljene pritožbe, obravnavane pred senatom	-	1	5	-	-	6	-	-	1	-
Zaključek brez obravnave	3	9	7	5	8	7	1	-	3	2
SKUPAJ rešenih pritožb	5	13	23	24	24	24	4	1	6	3

* Ker se lahko posamezna pritožba nanaša na več delovnih področjih, je seštevek števila pritožb po delovnih področjih praviloma večji od števila rešenih pritožb. Zaradi spremenjene metodologije zajemanja in prikazovanja podatkov podatki o pritožbah za 2013 in 2014 niso primerljivi.

Rešene pritožbe po pritožbenih razlogih*

	Neukrepanje		Uporaba pooblastil		Uporaba prisilnih sredstev		Komunikacija		Skupaj	
	2013	2014	2013	2014	2013	2014	2013	2014	2013	2014
Pomiritveni postopki	-	13	13	20	1	-	-	13	14	46
uspešno zaključeni [150/5 ZNPPol]	-	9	-	13	-	-	-	8	-	30
ravnanje policista, neskladno s predpisi	-	1	-	1	-	-	-	1	-	3
Senati	-	3	22	8	14	1	-	3	36	15
neuspešno zaključeni pomiritveni postopki [148/3 ZNPPol]	-	3	8	6	1	1	-	3	9	13
neposredna obravnava pred senatom [148/4 ZNPPol]	-	-	14	2	13	-	-	-	27	2
utemeljene pritožbe, obravnavane pred senatom	-	1	6	3	3	-	-	1	9	5
Zaključek brez obravnave	-	9	19	15	-	-	-	8	19	32
Skupaj	-	22	46	40	14	1	-	22	60	85

* Ker lahko posamezna pritožba vsebuje več pritožbenih razlogov, je število pritožbenih razlogov praviloma večje od števila rešenih pritožb. Zaradi spremenjene metodologije zajemanja in prikazovanja podatkov podatki o pritožbah za 2013 in 2014 niso primerljivi.

Posledice pritožbenih postopkov*

	2013	2014
Opozorilo in pogovor	-	2
Poročilo, poslano Vrhovnemu državnemu tožilstvu, na podlagi tretjega odstavka 147. člena Zakona o kazenskem postopku	-	-
Skupaj	-	2

* Zaradi spremenjene metodologije zajemanja in prikazovanja podatkov podatki o pritožbah za 2013 in 2014 niso primerljivi.

NOTRANJE PREISKAVE

Prijavljena in odkrita kazniva dejanja uradnih oseb policije, odstopljena v obravnavo posebnemu oddelku specializiranega državnega tožilstva, in osumljene uradne osebe po enotah

Enota	Število prijavljenih in odkritih kaznivih dejanj		Število osumljenih uradnih oseb	
	2013	2014	2013	2014
PP KOPER	2	4	2	4
PP PIRAN	-	1	-	-
Skupaj	2	5	2	4

KADROVSKE IN ORGANIZACIJSKE ZADEVE

Sistemizirana in zasedena delovna mesta po enotah

Enota	Število sistemiziranih delovnih mest				Število zasedenih delovnih mest			
	uniform. policisti	neuniform. policisti	delavci brez statusa policista	skupaj	uniform. policisti	neuniform. policisti	delavci brez statusa policista	skupaj
Vodstvo PU	1	1	1	3	1	1	1	3
SD PU	-	8	4	12	-	6	4	10
SUP PU	15	-	1	16	11	-	1	12
SKP PU	-	97	9	106	-	92	7	99
SOP PU	-	9	54	63	-	6	51	57
OKC PU	2	21	1	24	2	20	1	23
Skupaj PU	18	136	70	224	14	125	65	204
PPP Koper	66	-	10	76	37	-	9	46
PP VSP Koper	18	-	1	19	17	-	1	18
PPOP Koper	4	-	3	7	4	-	3	7
SMK PPOP Koper	44	-	-	44	30	-	-	30
SVDM PPOP Koper	20	-	-	20	16	-	-	16
Skupaj PPOP Koper	68	-	3	71	50	-	3	53
PMP Jelšane	66	-	2	68	49	-	2	51
PMP Starod	58	-	2	60	35	-	2	37
PMP Sočerga	64	-	3	67	40	-	2	42
PMP Dragonja	91	-	3	94	54	-	3	57
PP Izola	33	-	3	36	25	-	2	27
PP Piran	49	-	6	55	29	-	5	34
SVDM PP Piran	23	-	-	23	18	-	-	18
Skupaj PP Piran	72	-	6	78	47	-	5	52
PP Sežana	37	-	5	42	28	-	4	32
PP Koper	70	-	9	79	48	-	8	56
SVDM PP Koper	92	-	-	92	33	-	-	33
Skupaj PP Koper	162	-	9	171	81	-	8	89
PP Kozina	18	-	3	21	12	-	3	15
SVDM PP Kozina	16	-	-	16	10	-	-	10
Skupaj PP Kozina	34	-	3	37	22	-	3	25
PPIU Koper	34	-	2	36	24	-	2	26
PP Postojna	38	-	5	43	27	-	4	31
PP Ilirska Bistrica	41	-	7	48	29	-	6	35
SMK PP Ilirska Bistrica	12	-	-	12	12	-	-	12
SVDM PP Ilirska Bistrica	106	-	-	106	60	-	-	60
Skupaj PP Ilirska Bistrica	159	-	7	166	101	-	6	107
Skupaj PP	1000	-	64	1064	637	-	56	693
Skupaj	1018	136	134	1288	651	125	121	897

Vir: MFERAC, 2. 3. 2015

FINANČNO-MATERIALNE ZADEVE

Prevozna sredstva glede na lastništvo

	Št. vozil	
	2013	2014
Lastna vozila	265	273
Vozila v finančnem najemu	25	23
Vozila v operativnem najemu	-	
Skupaj	290	296

Vir: Lastna evidenca SOP PU Koper, 6. 3. 2015

Prevozna sredstva glede na vrsto vozil

Vrsta vozil	Št. vozil	
	2013	2014
Osebna civilna vozila	112	123
Osebna patroljna vozila	88	90
Intervencijska vozila	15	10
Kombinirana vozila	20	20
Terenska vozila	23	21
Motorna kolesa	19	19
Tovorna in dostavna vozila	4	4
Druga vozila	9	9
Skupaj	290	296

Vir: Lastna evidenca SOP PU Koper, 6. 3. 2015

Povprečna starost prevoznih sredstev

Povprečna starost	2013 [v letih]	2014 [v letih]
Vseh prevoznih sredstev	8,6	7,5
intervencijskih vozil	7,7	5,9
motornih koles	10,2	11,2
osebnih civilnih vozil	8,8	7,3
osebnih patroljnih vozil	8,3	4,6
terenskih vozil	8,1	7,4
dostavnih in tovornih vozil	7,3	8,3

Vir: Lastna evidenca SOP PU Koper, 6. 3. 2015

ODNOSI Z JAVNOSTMI

Delo na področju odnosov z javnostmi

	2013	2014
Število novinarskih konferenc, izjav za javnost in foto terminov	9	8
Število sporočil, obvestil in informacij za javnost	449	433
Število pisnih in ustnih odgovorov na vprašanja novinarjev	1541	1427
Število pisnih in ustnih odgovorov na vprašanja državljanov	76	155
Število odzivov na prispevke v medijih	0	0
Število objav na intranetu (lastne objave)		19
Število (na)govorov		3
Število udeležb v preventivno-promocijskih dogodkih (sejmi, humanitarne zadeve ipd.)		30
Število dogodkov s protokolarnimi aktivnostmi		1

Vir: Lastna evidenca predstavnice PU Koper za odnose z javnostmi, 13. 2. 2015