

Priloga 2: Statistični podatki

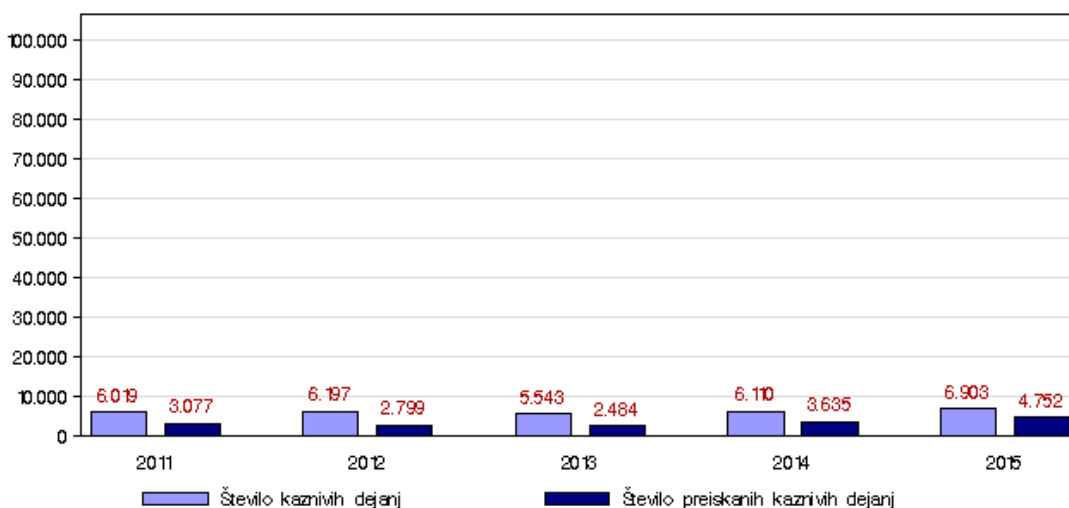
ODKRIVANJE IN PREISKOVANJE KRIMINALITETE

Kazniva dejanja, za katera je policija vložila kazensko ovadbo ali poročilo v dopolnitev kazenske ovadbe

	2011	2012	2013	2014	2015
Število kaznivih dejanj	6.019	6.197	5.543	6.110	6.903
Število preiskanih kaznivih dejanj	3.077	2.799	2.484	3.635	4.752
Delež preiskanih kaznivih dejanj [v %]	51,1	45,2	44,8	59,5	68,8
Število kaznivih dejanj, ki jih je odkrila policija	784	748	765	1.687	3.333
Delež kaznivih dejanj, ki jih je odkrila policija [v %]	13	12,1	13,8	27,6	48,3

Število kaznivih dejanj ter deleži preiskanih kaznivih dejanj in kaznivih dejanj, ki jih je odkrila policija

Preiskana kazniva dejanja



Kazniva dejanja iz prejšnjih let*

Vrsta kriminalitete	Število kaznivih dejanj	Število preiskanih kaznivih dejanj	Škoda [v 1.000 EUR]
Celotna	803	638	8.344,37
splošna	644	507	1.859,07
gospodarska	159	131	6.485,31
Organizirana	34	34	0
Mladoletniška	30	30	8,7
Korupcijska kazniva dejanja	5	3	1.107,80
tipična	1	-	0
z elementi korupcije	4	3	1.107,80

*Kazniva dejanja, statistično prikazana v prejšnjih obdobjih, katerih preiskovanje se je nadaljevalo v 2015.

Kazniva dejanja

Enota	Število kaznivih dejanj		Porast/ upad [v %]	Število preiskanih kaznivih dejanj		Delež preiskanih kaznivih dejanj [v %]		Število kaznivih dejanj, ki jih je odkrila policija		Delež kaznivih dejanj, ki jih je odkrila policija [v %]	
	2014	2015		2014	2015	2014	2015	2014	2015	2014	2015
PMP Dragonja	39	7	-	39	7	100	100	39	7	100	100
PMP Jelšane	116	18	-84,5	116	18	100	100	116	18	100	100
PMP Sočerga	13	7	-	13	7	100	100	13	7	100	100
PMP Starod	36	39	8,3	36	38	100	97,4	36	38	100	97,4
PP Il. Bistrica	140	112	-20	82	51	58,6	45,5	18	9	12,9	8
PP Izola	510	2.107	-	242	1.869	47,5	88,7	29	1.785	5,7	84,7
PP Koper	1.619	1.559	-3,7	742	700	45,8	44,9	95	51	5,9	3,3
PP Kozina	171	93	-45,6	93	41	54,4	44,1	34	11	19,9	11,8
PP Piran	742	487	-34,4	337	139	45,4	28,5	34	24	4,6	4,9
PP Postojna	684	472	-31	309	182	45,2	38,6	139	57	20,3	12,1
PP Sežana	649	481	-25,9	281	224	43,3	46,6	57	22	8,8	4,6
PP za izravnalne ukrepe PU Koper	59	30	-49,2	59	28	100	93,3	59	30	100	100
PPOP Koper	4	4	-	1	3	25	75	-	3	0	75
PPP Koper	6	5	-	6	5	100	100	6	5	100	100
Sektor kriminalistične policije	1.322	1.482	12,1	1.279	1.440	96,7	97,2	1.012	1.266	76,6	85,4
SKUPAJ	6.110	6.903	13	3.635	4.752	59,5	68,8	1.687	3.333	27,6	48,3

Posledice kaznivih dejanj

Posledice	2011	2012	2013	2014	2015
Število mrtvih	1	1	3	2	-
Število hudo poškodovanih	22	18	13	20	13
Število lahko poškodovanih	232	179	157	145	125
Škoda [v 1.000 EUR]	22.435,85	39.280,43	17.149,19	15.644,97	22.033,82
gospodarska kriminaliteta [v 1.000 EUR]	9.197,60	33.009,30	10.700,95	9.081,81	16.662,20
delež škode gospodarske kriminalitete [v %]	41,0	84	62,4	58	75,6

Kazniva dejanja brez pravne podlage za pregon

Vrsta kriminalitete	2011	2012	2013	2014	2015	Porast/upad 2014/2015 [v %]
Celotna	1.835	1.243	548	676	661	-2,2
splošna	1.732	1.145	469	560	539	-3,8
gospodarska	103	98	79	116	122	5,2
Organizirana	1	-	-	4	4	-
Mladoletniška	18	14	4	11	4	-

Zaključni dokumenti obravnavanih kaznivih dejanj

Vrsta zaključnega dokumenta	2014	2015	Porast/upad [v %]
Število kazenskih ovadb	2.270	1.675	-26,2
Število poročil o dopolnitvi kazenske ovadbe [148/9 ZKP]	1.996	1.366	-31,6
Število poročil o dejanjih brez pravne podlage za pregon [148/10 ZKP]	728	677	-7
Število kazenskih ovadb – skrajšani postopek*	1.926	1.679	-12,8

* Gre za kazenske ovadbe zoper neznane storilce »bagatelnih« kaznivih dejanj, in sicer:

- tatvin po drugem odstavku 204. člena KZ-1, če višina vrednosti ukradene stvari ne presega 200 evrov,
- zatajitev po drugem in petem odstavku 208. člena KZ-1, če vrednost zatajene stvari ne presega 200 evrov,
- goljufij po petem odstavku 211. člena KZ-1, če povzročena premoženjska škoda ne presega 200 evrov, in
- poškodovanja tuje stvari po prvem odstavku 220. člena KZ-1, če povzročena škoda ne presega 500 evrov, ter
- kazenske ovadbe zoper neznanega storilca za kazniva dejanja, za katera je kot glavna kazen predpisana denarna kazen ali kazen zapora do treh let.

Kazniva dejanja, ki se preganjajo na predlog, vendar so oškodovanci od njega odstopili

Vrsta kaznivega dejanja	Število kaznivih dejanj		Porast/ upad [v %]
	2014	2015	
Lahka telesna poškodba	23	15	-
Ogrožanje z nevarnim orodjem pri pretepu ali prepiru	-	2	-
Prisiljenje	-	-	-
Grožnja	6	5	-
Neupravičena osebna preiskava	-	-	-
Neupravičeno prisluškovanje in zvočno snemanje	-	1	-
Neupravičeno slikovno snemanje	-	1	-
Kršitev tajnosti občil	-	-	-
Kršitev nedotakljivosti stanovanja	12	11	-
Zloraba osebnih podatkov	1	-	-
Kršitev moralnih avtorskih pravic	-	-	-
Razžalitev	1	1	-
Obrekovanje	-	1	-
Žaljiva obdolžitev	-	1	-
Opravljanje	-	-	-
Očitanje kaznivega dejanja z namenom zaničevanja	-	1	-
Javna objava kaznivega dejanja zoper čast in dobro ime	-	-	-
Posilstvo	-	-	-
Spolno nasilje	-	-	-
Tatvina	531	507	-4,5
Zatajitev	30	36	20
Goljufija	20	10	-
Prikrivanje	-	-	-
Poškodovanje tuje stvari	260	280	7,7
Oškodovanje tujih pravic	-	-	-
Zloraba negotovinskega plačilnega sredstva	-	-	-
Pomoč storilcu po storitvi kaznivega dejanja	-	-	-
Samovoljnost	1	-	-
Skupaj	885	872	-1,5

Struktura ovadenih oseb

Struktura	2014		2015		Porast/upad [v %]
	število oseb	delež [v %]	število oseb	delež [v %]	
Spol	1.701	100	1.147	100	-32,6
moški	1.394	82	924	80,6	-33,7
ženski	307	18	223	19,4	-27,4
Starost	1.701	100	1.147	100	-32,6
od 14 do 17 let	85	5	41	3,6	-51,8
od 18 do 20 let	87	5,1	42	3,7	-51,7
od 21 do 30 let	397	23,3	281	24,5	-29,2
od 31 do 40 let	499	29,3	310	27	-37,9
od 41 do 50 let	301	17,7	213	18,6	-29,2
od 51 let in več	331	19,5	258	22,5	-22,1
neznano	1	0,1	2	0,2	100
Državljanstvo	1.701	100	1.147	100	-32,6
Slovenija	1.217	71,5	802	69,9	-34,1
države EU	255	15	157	13,7	-38,4
druge države	229	13,5	188	16,4	-17,9
Celotna kriminaliteta	1.701	100	1.147	100	-32,6
splošna	1.347	79,2	971	84,7	-27,9
gospodarska	354	20,8	176	15,3	-50,3
Organizirana	76	4,5	49	4,3	-35,5
Mladoletniška	103	6,1	48	4,2	-53,4
Pravne osebe	72	100	59	100	-18,1

Struktura oškodovanih oseb

Struktura	2014		2015		Porast/upad [v %]
	število oseb	delež [v %]	število oseb	delež [v %]	
Spol	2.491	100	2.138	100	-14,2
moški	1.445	58	1.262	59	-12,7
ženski	1.046	42	876	41	-16,3
Starost	2.491	100	2.138	100	-14,2
od 0 do 17 let	202	8,1	127	5,9	-37,1
od 18 do 20 let	87	3,5	71	3,3	-18,4
od 21 do 30 let	412	16,5	311	14,5	-24,5
od 31 do 40 let	503	20,2	434	20,3	-13,7
od 41 do 50 let	494	19,8	427	20	-13,6
od 51 let in več	792	31,8	767	35,9	-3,2
neznano	1	0	1	0	0
Državljanstvo	2.491	100	2.138	100	-14,2
Slovenija	2.145	86,1	1.852	86,6	-13,7
države EU	208	8,4	176	8,2	-15,4
druge države	138	5,5	110	5,1	-20,3
Celotna kriminaliteta	2.491	100	2.138	100	-14,2
splošna	2.281	91,6	1.939	90,7	-15
gospodarska	210	8,4	199	9,3	-5,2
Organizirana	4	0,2	5	0,2	25
Mladoletniška	86	3,5	29	1,4	-66,3
Pravne osebe	883	100	532	100	-39,8

Kazniva dejanja, obravnavana na podlagi Zakona o odgovornosti pravnih oseb za kazniva dejanja

Podlaga	Število kaznivih dejanj		Porast/upad [v %]
	2014	2015	
Zakon o odgovornosti pravnih oseb [25. člen]	240	125	-47,9

Vrste kriminalitete

Vrsta kriminalitete	2011	2012	2013	2014	2015	Porast/upad 2014/2015 [v%]
Celotna	6.019	6.197	5.543	6.110	6.903	13
splošna	5.433	5.543	4.955	4.407	3.804	-13,7
gospodarska	586	654	588	1.703	3.099	82
Organizirana	46	129	197	128	58	-54,7
Mladolletniška	173	124	95	130	55	-57,7

Delež posamezne vrste kriminalitete v celotni kriminaliteti

Vrsta kriminalitete	2011	2012	2013	2014	2015
Celotna	6.019	6.197	5.543	6.110	6.903
splošna [v %]	90,3	89,4	89,4	72,1	55,1
gospodarska [v %]	9,7	10,6	10,6	27,9	44,9
Organizirana [v %]	0,8	2,1	3,6	2,1	0,8
Mladolletniška [v %]	2,9	2	1,7	2,1	0,8

Kazniva dejanja zoper življenje in telo

Vrsta kaznivega dejanja	Število kaznivih dejanj		Porast/ upad [v %]	Število preiskanih kaznivih dejanj		Delež preiskanih kaznivih dejanj [v %]	
	2014	2015		2014	2015	2014	2015
Uboj – skupaj	-	-	-	-	-	-	-
dokončani	-	-	-	-	-	-	-
poskus	-	-	-	-	-	-	-
Umor – skupaj	-	-	-	-	-	-	-
dokončani	-	-	-	-	-	-	-
poskus	-	-	-	-	-	-	-
Posebno huda telesna poškodba	-	1	-	-	1	-	100
Huda telesna poškodba	16	11	-	16	8	100	72,7
Lahka telesna poškodba	98	83	-15,3	92	78	93,9	94
Druga kazniva dejanja	5	1	-	5	1	100	100
Skupaj	119	96	-19,3	113	88	95	91,7

Kazniva dejanja zoper spolno nedotakljivost

Vrsta kaznivega dejanja	Število kaznivih dejanj		Porast/ upad [v %]	Število preiskanih kaznivih dejanj		Delež preiskanih kaznivih dejanj [v %]	
	2014	2015		2014	2015	2014	2015
Posilstvo – skupaj	10	10	-	9	10	90	100
dokončano	9	9	-	8	9	88,9	100
poskus	1	1	-	1	1	100	100
Spolno nasilje	3	3	-	2	3	66,7	100
Kršitev spolne nedotakljivosti z zlorabo položaja	1	-	-	1	-	100	-
Spolni napad na osebo, mlajšo od 15 let	22	14	-	22	13	100	92,9
Pridobivanje oseb, mlajših od 15 let, za spolne namene	1	3	-	-	1	0	33,3
Prikazovanje, izdelava, posest in posredovanje pornografskega gradiva	6	3	-	5	2	83,3	66,7
Druga kazniva dejanja	1	-	-	1	-	100	-
Skupaj	44	33	-25	40	29	90,9	87,9

Kazniva dejanja zoper zakonsko zvezo, družino in otroke

Vrsta kaznivega dejanja	Število kaznivih dejanj		Porast/ upad [v %]
	2014	2015	
Odvzem mladoletne osebe	10	3	-
Nasilje v družini	132	104	-21,2
Zanemarjanje mladoletne osebe in surovo ravnanje	45	29	-35,6
Neplačevanje preživnine	14	81	-
Druga kazniva dejanja	2	-	-
Skupaj	203	217	6,9

Kazniva dejanja zoper premoženje*

Vrsta kaznivega dejanja	Število kaznivih dejanj		Porast/ upad [v %]	Število preiskanih kaznivih dejanj		Delež preiskanih kaznivih dejanj [v %]	
	2014	2015		2014	2015	2014	2015
Poškodovanje tuje stvari	237	201	-15,2	59	43	24,9	21,4
Tatvina – skupaj**	2.665	2.132	-20	879	561	33	26,3
vlom	612	571	-6,7	129	102	21,1	17,9
drzna tatvina	130	39	-70	96	19	73,8	48,7
druge tatvine	1.923	1.522	-20,9	654	440	34	28,9
Rop	13	9	-	7	3	53,8	33,3
Roparska tatvina	1	5	-	1	3	100	60
Zatajitev	109	101	-7,3	46	39	42,2	38,6
Klasična goljufija	229	183	-20,1	189	163	82,5	89,1
Požig	2	2	-	-	-	0	0
Druga kazniva dejanja	82	78	-4,9	60	56	73,2	71,8
Skupaj	3.338	2.711	-18,8	1.241	868	37,2	32

* Kazniva dejanja zoper premoženje, brez istovrstnih kaznivih dejanj gospodarske kriminalitete.

** Kazniva dejanja po 204. in 205. čl. Kazenskega zakonika.

Kazniva dejanja, povezana z motornimi vozili*

Vrsta motornega vozila	Število kaznivih dejanj		Porast/ upad [v %]	Število preiskanih kaznivih dejanj		Delež preiskanih kaznivih dejanj [v %]	
	2014	2015		2014	2015	2014	2015
Osebni avto	43	20	-53,5	11	9	25,6	45
Kolo z motorjem	18	25	-	1	3	5,6	12
Priklopno vozilo	1	1	-	1	-	100	0
Motorno kolo	14	22	-	2	4	14,3	18,2
Tovorni avto	4	4	-	-	2	0	50
Kombinirano vozilo	-	1	-	-	-	-	0
Traktor	-	-	-	-	-	-	-
Štirikolo	-	-	-	-	-	-	-
Osebno specialno vozilo	-	-	-	-	-	-	-
Vlečno vozilo	-	-	-	-	-	-	-
Lahko štirikolo	-	-	-	-	-	-	-
Tovorno specialno vozilo	-	-	-	-	-	-	-
Avtobus	-	1	-	-	-	-	0
Trikolo	1	-	-	-	-	0	-
Lahki priklopnik	1	-	-	-	-	0	-
Delovno vozilo	-	-	-	-	-	-	-
Neznano	-	-	-	-	-	-	-
Skupaj	82	74	-9,8	15	18	18,3	24,3

* Kazniva dejanja zoper motorna vozila glede na vrsto motornega vozila.

Število iskanih in najdenih vozil*

Vrsta motornega vozila	Število iskanih motornih vozil		Porast/ upad [v %]	Število najdenih motornih vozil		Delež najdenih motornih vozil [v %]	
	2014	2015		2014	2015	2014	2015
Osebni avto	43	20	-53,5	17	9	39,5	45
Kolo z motorjem	18	25	-	4	10	22,2	40
Priklopno vozilo	1	1	-	-	-	0	0
Motorno kolo	14	23	-	5	11	35,7	47,8
Tovorni avto	4	5	-	1	3	25	60
Kombinirano vozilo	-	1	-	-	-	-	0
Traktor	-	-	-	-	-	-	-
Štirikolo	-	-	-	-	-	-	-
Osebno specialno vozilo	-	-	-	-	-	-	-
Vlečno vozilo	-	-	-	-	-	-	-
Lahko štirikolo	-	-	-	-	-	-	-
Tovorno specialno vozilo	-	-	-	-	-	-	-
Avtobus	-	1	-	-	1	-	100
Trikolo	1	-	-	-	-	0	-
Lahki priklopnik	1	-	-	-	-	0	-
Delovno vozilo	-	-	-	-	-	-	-
Neznano	-	-	-	-	-	-	-
Skupaj	82	76	-7,3	27	34	32,9	44,7

* Število iskanih motornih vozil glede na vrsto motornega vozila.

Mladoletniška kriminaliteta

Vrsta kaznivega dejanja	Število kaznivih dejanj	
	2014	2015
Uboj	-	-
Umor	-	-
Lahka telesna poškodba	8	5
Huda telesna poškodba	-	-
Posilstvo	-	-
Spolno nasilje	-	1
Spolni napad na osebo, mlajšo od 15 let	1	2
Pridobivanje oseb, mlajših od 15 let, za spolne namene	-	-
Prikazovanje, izdelava, posest in posredovanje pornografskega gradiva	-	-
Nepravilna proizvodnja in promet s prepovedanimi drogami, nedovoljenimi snovmi v športu in predhodnimi sestavinami za izdelavo prepovedanih drog	9	1
Omogočanje uživanja prepovedanih drog ali nedovoljenih snovi v športu	2	-
Tatvina	49	16
Velika tatvina	19	7
Rop	1	1
Goljufija	1	1
Izsiljevanje	1	1
Druga kazniva dejanja	39	20
Skupaj	130	55

Gospodarska kriminaliteta

Vrsta kaznivega dejanja	Število kaznivih dejanj		Porast/ upad [v %]	Škoda [v 1.000 EUR]		Porast/ upad [v %]
	2014	2015		2014	2015	
Zloraba položaja ali zaupanja pri gospodarski dejavnosti	6	5	-	818,48	1.959,83	139,4
Povzročitev stečaja z goljufijo ali nevestnim poslovanjem	2	2	-	87,9	583,46	-
Oškodovanje upnikov	1	2	-	273,2	2.084,09	-
Goljufija	8	6	-	1.114,82	579,99	-48
Poslovna goljufija	95	82	-13,7	2.065,62	1.036,72	-49,8
Goljufija na škodo Evropske unije	2	1	-	131,14	200	52,5
Poneverba in nepravilna uporaba tujega premoženja	88	58	-34,1	120,87	285,66	136,3
Davčna zatajitev	10	2	-	999,09	138,54	-86,1
Ponareditev ali uničenje poslovnih listin	22	25	-	0	0	-
Kršitev temeljnih pravic delavcev	136	31	-77,2	1.075,86	154,72	-85,6
Zloraba uradnega položaja ali uradnih pravic	8	7	-	267,74	194,16	-27,5
Pranje denarja	7	14	-	0	0	-
Uporaba ponarejenega negotovinskega plačilnega sredstva	842	31	-96,3	705,42	252,23	-64,2
Zloraba negotovinskega plačilnega sredstva	2	1	-	2,91	0	-
Oderuštvo	-	13	-	-	342,98	-
Ponarejanje denarja	267	220	-17,6	10,84	8,9	-
Druga kazniva dejanja	207	2.599	-	1.407,94	8.840,92	-
Skupaj	1.703	3.099	82	9.081,81	16.662,20	83,5

Korupcijska kazniva dejanja

Korupcijska kazniva dejanja	Število kaznivih dejanj		Porast/ upad [v %]	Število ovadenih osumljencev		Porast/ upad [v %]
	2014	2015		2014	2015	
Kršitev proste odločitve volivcev	-	-	-	-	-	-
Sprejemanje podkupnin pri volitvah	-	-	-	-	-	-
Nedovoljeno sprejemanje daril	-	-	-	-	-	-
Nedovoljeno dajanje daril	-	-	-	-	-	-
Jemanje podkupnine	-	-	-	-	-	-
Dajanje podkupnine	-	2	-	-	2	-
Sprejemanje koristi za nezakonito posredovanje	-	-	-	-	-	-
Dajanje daril za nezakonito posredovanje	-	-	-	-	-	-
Skupaj	-	2	-	-	2	-
Kazniva dejanja z elementi korupcije [vsaj ena kriminalistična označba 244K ali 261K]	1	5	-	4	10	-

Organizirana kriminaliteta

Vrsta kaznivega dejanja	Število kaznivih dejanj	
	2014	2015
Uboj	-	-
Umor	-	-
Lahka telesna poškodba	-	-
Huda telesna poškodba	-	-
Prepovedano prehajanje meje ali ozemlja države	25	19
Ponarejanje denarja	-	-
Nedovoljena proizvodnja in promet orožja ali eksplozivov	1	1
Zloraba prostitucije	1	-
Nepravilna proizvodnja in promet s prepovedanimi drogami, nedovoljenimi snovmi v športu in predhodnimi sestavinami za izdelavo prepovedanih drog	95	8
Omogočanje uživanja prepovedanih drog ali nedovoljenih snovi v športu	-	-
Tatvina	1	-
Velika tatvina	1	1
Rop	-	-
Goljufija	1	2
Izsiljevanje	-	-
Druga kazniva dejanja	3	27
Skupaj	128	58

Računalniška kriminaliteta

Kazniva dejanja računalniške kriminalitete	Število kaznivih dejanj		Porast/ upad [v %]	Število ovadenih osumljencev		Porast/ upad [v %]
	2014	2015		2014	2015	
Zloraba osebnih podatkov	-	-	-	-	-	-
Zloraba informacijskega sistema	-	-	-	-	-	-
Kršitev materialnih avtorskih pravic na internetu	-	-	-	-	-	-
Napad na informacijski sistem	20	9	-	10	3	-
Izdelovanje in pridobivanje orožja ali pripomočkov za vdor v ali napad na informacijski sistem	1	1	-	1	1	-
Skupaj	21	10	-	11	4	-

Zloraba prepovedanih drog

Kazniva dejanja zlorabe prepovedanih drog	Število kaznivih dejanj		Porast/ upad [v %]	Število ovadenih osumljencev		Porast/ upad [v %]
	2014	2015		2014	2015	
Neupravičena proizvodnja in promet s prepovedanimi drogami, nedovoljenimi snovmi v športu in predhodnimi sestavinami za izdelavo prepovedanih drog	213	91	-57,3	273	97	-64,5
Omogočanje uživanja prepovedanih drog ali nedovoljenih snovi v športu	5	1	-	5	1	-
Skupaj	218	92	-57,8	278	98	-64,7

Kazniva dejanja, povezana z orožjem

Kazniva dejanja, povezana z orožjem	Število kaznivih dejanj		Porast/ upad [v %]	Število ovadenih osumljencev		Porast/ upad [v %]
	2014	2015		2014	2015	
Izdelovanje in pridobivanje orožja in pripomočkov, namenjenih za kaznivo dejanje	1	-	-	1	-	-
Nedovoljena proizvodnja in promet orožja ali eksploziva	8	7	-	8	5	-
Skupaj	9	7	-	9	5	-

Zloraba prostitucije in trgovine z ljudmi

Kazniva dejanja zlorabe prostitucije in trgovine z ljudmi	Število kaznivih dejanj		Porast/ upad [v %]	Število ovadenih osumljencev		Porast/ upad [v %]
	2014	2015		2014	2015	
Zloraba prostitucije	1	-	-	2	-	-
Spravljanje v suženjsko razmerje	-	-	-	-	-	-
Trgovina z ljudmi	-	-	-	-	-	-
Skupaj	1	-	-	2	-	-

Oblike ogrožanja varnosti

Oblike ogrožanja varnosti	Število kaznivih dejanj		Porast/upad [v %]	Število ovadenih osumljencev		Porast/upad [v %]
	2014	2015		2014	2015	
Protipravni odvzem prostosti	4	3	-	6	4	-
Ugrabitev	-	-	-	-	-	-
Grožnje	28	18	-	29	18	-
Izsiljevanje	10	9	-	9	8	-
Povzročitev splošne nevarnosti	21	13	-	14	5	-
Samovoljnost	4	1	-	4	0	-
Ogrožanje oseb pod mednarodnim varstvom	-	-	-	-	-	-
Jemanje talcev	-	-	-	-	-	-
Skupaj	67	44	-34,3	62	35	-43,5

Druge oblike kriminalitete

Druga kazniva dejanja sodobnih oblik kriminalitete	Število kaznivih dejanj		Porast/upad [v %]	Število ovadenih osumljencev		Porast/upad [v %]
	2014	2015		2014	2015	
Prepovedano prehajanje meje ali ozemlja države	44	25	-43,2	96	55	-42,7
Tihotapstvo	-	3	-	-	3	-

Zaseženi ponaredki

Valuta	Zasežen denar	
	2014	2015
Evro		
kovanci	5	28
bankovci	292	192
Bankovci drugih valut	0	0
Skupaj	297	220

Preiskovalna dejanja in drugi ukrepi pri preiskovanju kaznivih dejanj

Preiskovalna dejanja in drugi ukrepi pri preiskovanju	2014	2015	Porast/upad [v %]
Število ogledov kraja kaznivega dejanja	1.295	1.100	-15,1
Število hišnih preiskav	198	154	-22,2
Število osebnih preiskav	5	4	-
Število zasegov predmetov	1.768	1.407	-20,4
Število policijskih zaslišanj	97	102	5,2
Število pridobitev podatkov o prometu v elektronskem komunikacijskem omrežju	-	41	-
Število oseb, zoper katere je bila odrejena pridobitev podatkov o prometu v elektronskem komunikacijskem omrežju	-	35	-

Zasežene prepovedane droge

Vrsta prepovedane droge	Merska enota	Zasežene droge	
		2014	2015
Amfetamin	g	158,7	237,7
	ml	-	2,5
	tbl	507	5
Benzodiazepini	g	0,7	0,1
	ml	-	-
	tbl	520,5	1.815,00
Ekstazi	g	7,7	75,2
	tbl	85	1.225,50
Heroin	g	764,9	1.316,20
	ml	1,6	30
Kokain	g	948,9	64,2
	ml	1,8	33,1
Konoplja – rastlina	g	-	-
	kos	219,1	239,3
Konoplja – rastlina [marihuana]	g	59.501,90	4.938,50
Konoplja – smola [hašiš]*	g	63,5	160,2
	ml	-	6,6
Metadon*	g	-	-
	ml	304,4	43,3
	tbl	-	-
Metamfetamin	g	2,4	1
	tbl	12	3
Sintetični kanabinoidi	g	-	-
	ml	-	-
	tbl	-	-
Sintetični katinoni	g	-	-
	ml	-	-
	tbl	-	-
Nedovoljene snovi v športu	g	-	-
	ml	40	7
	tbl	266	145
Predhodne sestavine – prekurzorji	g	-	-

* Podatki za 2014 se razlikujejo od podatkov, navedenih v Letnem poročilu o delu policije za 2014, ker so bili naknadno popravljeni.

Zaključene finančne preiskave po Zakonu o kazenskem postopku

Zaključene finančne preiskave po ZKP	2014*	2015	Porast/ upad [v %]
Število finančnih preiskav	-	31	-
Število pravnih oseb, ki so bile obravnavane v finančnih preiskavah	-	17	-
Število fizičnih oseb, ki so bile obravnavane v finančnih preiskavah	-	83	-
Višina premoženjske koristi [v EUR]	-	8.951.211	-
Število podanih pobud policije za začasno zavarovanje zahtevka za odvzem premoženjske koristi	-	9	-
Število poročil policije, ko na podlagi opravljenih finančnih preiskav niso bili ugotovljeni pogoji za podajo pobude	-	25	-
Število pravnih oseb, zoper katere je bila podana pobuda	-	5	-
Število fizičnih oseb, zoper katere je bila podana pobuda	-	16	-
Višina škode [v EUR]	-	6.546.803	-

* Za 2014 podatki niso prikazani, ker je bil elektronski vnos v poskusni fazi.

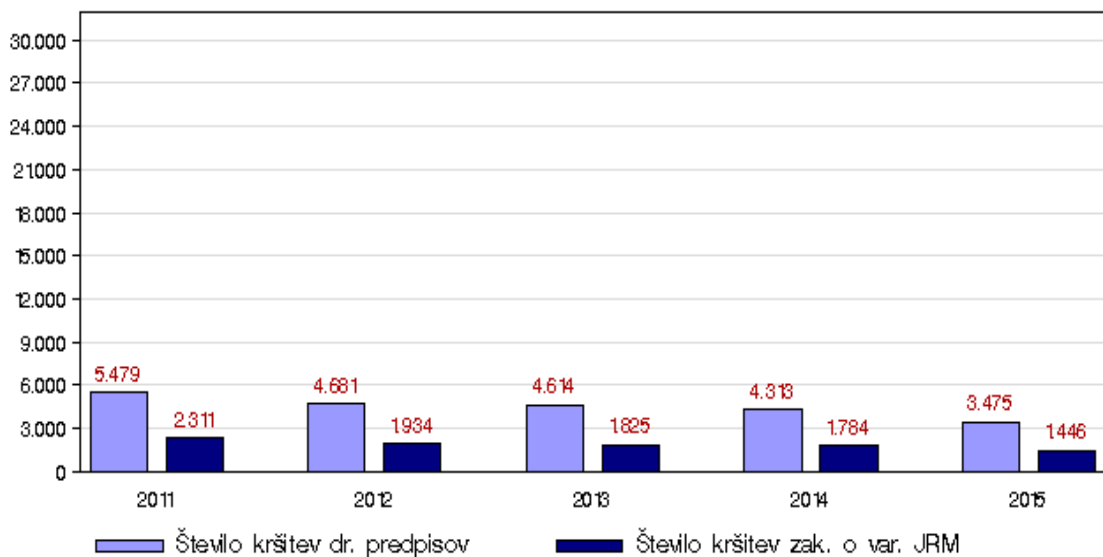
VZDRŽEVANJE JAVNEGA REDA IN ZAGOTAVLJANJE SPLOŠNE VARNOSTI LJUDI IN PREMOŽENJA

Kršitve predpisov o javnem redu

Število kršitev predpisov o javnem redu	2011	2012	2013	2014	2015
Število kršitev Zakona o varstvu javnega reda in miru	2.311	1.934	1.825	1.784	1.446
Število kršitev drugih predpisov	5.479	4.681	4.614	4.313	3.475
Skupaj	7.790	6.615	6.439	6.097	4.921

Kršitve predpisov o javnem redu

Kršitve predpisov o javnem redu



Kršitve predpisov o javnem redu po enotah

Enota	Število kršitev Zakona o varstvu javnega reda in miru		Porast/upad [v %]	Število kršitev drugih predpisov*		Porast/upad [v %]	Skupaj		Porast/upad [v %]
	2014	2015		2014	2015		2014	2015	
PMP Dragonja	1	-	-	389	356	-8,5	390	356	-8,7
PMP Jelšane	-	-	-	612	576	-5,9	612	576	-5,9
PMP Sočerga	-	1	-	635	484	-23,8	635	485	-23,6
PMP Starod	5	3	-	575	606	5,4	580	609	5
PP Il. Bistrica	68	57	-16,2	292	203	-30,5	360	260	-27,8
PP Izola	240	221	-7,9	92	66	-28,3	332	287	-13,6
PP Koper	712	640	-10,1	442	362	-18,1	1.154	1.002	-13,2
PP Kozina	28	19	-	80	75	-6,3	108	94	-13
PP Piran	388	237	-38,9	226	83	-63,3	614	320	-47,9
PP Postojna	205	132	-35,6	43	50	16,3	248	182	-26,6
PP Sežana	84	91	8,3	87	59	-32,2	171	150	-12,3
PP vodnikov službenih psov	37	24	-35,1	15	13	-	52	37	-28,8
PP za izravnalne ukrepe PU Koper	1	2	-	739	476	-35,6	740	478	-35,4
PPOP Koper	-	5	-	38	27	-28,9	38	32	-15,8
PPP Koper	15	10	-	47	37	-21,3	62	47	-24,2
PU Koper	-	-	-	-	2	-	-	2	-
Sektor uniformirane policije PU Koper	-	4	-	-	-	-	-	4	-
Sektor kriminalistične policije PU Koper	-	-	-	1	-	-	1	-	-
SKUPAJ	1.784	1.446	-18,9	4.313	3.475	-19,4	6.097	4.921	-19,3

* Kršitve zakonodaje s področja cestnega prometa niso vključene.

Struktura kršiteljev predpisov o javnem redu

Struktura	Število kršiteljev	
	2014	2015
Spol		
moški	3.646	2.990
ženski	934	670
neznani*	984	858
Starost		
od 14 do 17 let	115	72
od 18 do 24 let	984	798
od 25 do 34 let	1.503	1.180
od 35 do 44 let	925	769
od 45 do 54 let	581	451
od 55 do 64 let	336	276
od 65 let in več	136	114
neznana*	984	858
Državljanstvo		
slovensko	1.662	1.302
EU	1.376	1.093
tretjih držav	1.540	1.262
neznano*	986	861
Pravne osebe	36	15

* Zakon o prekrških [tretji odstavek 53. člena ZP-1] ne dovoljuje evidentiranja osebnih podatkov opozorjenih oseb.

Kršitve Zakona o varstvu javnega reda in miru

Kršitve	Število kršitev		Porast/upad [v %]
	2014	2015	
Izzivanje ali spodbujanje k pretepu [6/1 ZJRM-1]	310	290	-6,5
Udarjanje [6/2 ZJRM-1]	202	143	-29,2
Pretepanje [6/3 ZJRM-1]	47	21	-55,3
Nasilje v družini [6/4 ZJRM-1 v povezavi s 6/1, 6/2 in 6/3 ZJRM-1]	196	177	-9,7
Prepiranje, vpitje ali nedostojno vedenje [7/1 ZJRM-1]	271	200	-26,2
Nedostojno vedenje do uradne osebe [7/2 ZJRM-1]	163	142	-12,9
Motenje nočnega miru s hrupom [8/1 ZJRM-1]	73	62	-15,1
Povzročanje hrupa z akustičnimi aparati [8/2 ZJRM-1]	110	92	-16,4
Vsiljivo ali žaljivo nadlegovanje z beračenjem na javnem kraju [9 ZJRM-1]	81	39	-51,9
Prenočevanje na javnem kraju [10 ZJRM-1]	10	4	-
Vandalizem [16 ZJRM-1]	7	6	-
Vzbujanje nestrpnosti [20 ZJRM-1]	3	4	-
Prepoved zadrževanja mlajšim od 16 let v gostinskih obratih na prireditvah [21/5 ZJRM-1 v povezavi z 21/2 ZJRM-1]	-	1	-
Neupoštevanje odredbe uradne osebe [22/1 ZJRM-1]	163	153	-6,1
Druge kršitve	148	112	-24,3
Skupaj	1.784	1.446	-18,9

Kraj kršitev Zakona o varstvu javnega reda in miru

Kraj	Število kršitev		Porast/upad [v %]
	2014	2015	
Cesta, ulica, trg	819	618	-24,5
Stanovanje	315	259	-17,8
Gostinski objekt	214	174	-18,7
Javni shod, prireditev	26	22	-
Drug kraj	410	373	-9
Skupaj	1.784	1.446	-18,9

Kršitve drugih predpisov o javnem redu

Predpisi	Število kršitev		Porast/upad [v %]
	2014	2015	
Zakon o tujcih	2.648	2.316	-12,5
Zakon o proizvodnji in prometu s prepovedanimi drogami	407	320	-21,4
Zakon o osebni izkaznici	66	70	6,1
Zakon o zaščiti živali	83	101	21,7
Zakon o prijavi prebivališča	667	313	-53,1
Zakon o nadzoru državne meje	80	71	-11,3
Zakon o javnih zbiranjih	61	30	-50,8
Zakon o orožju	167	161	-3,6
Zakon o zasebnem varovanju	48	54	12,5
Zakon o omejevanju porabe alkohola	17	2	-
Zakon o osebnem imenu	3	8	-
Drugi predpisi*	66	29	-56,1
Skupaj	4.313	3.475	-19,4

* Ker je Uredba o prepovedi vožnje z vozili v naravnem okolju prenehala veljati 8. 7. 2014, podatki o kršitvah drugih predpisov za 2014 in 2015 niso primerljivi.

Zaseženo in najdeno orožje

Vrsta orožja	Merska enota	Zaseženo orožje*		Najdeno orožje**	
		2014	2015	2014	2015
Plinsko orožje	kos	6	4	1	1
Hladno orožje	kos	161	148	4	2
Lovsko orožje	kos	18	2	-	5
Zračno orožje	kos	1	-	-	-
Pištola	kos	13	2	2	1
Puška	kos	7	-	1	-
Drugo orožje	kos	-	10	-	-
Del orožja	kos	231	3	1	-
Bomba	kos	11	-	10	7
Ostro strelivo	kos	4.862	430	118	632
Lovsko strelivo	kos	992	101	68	139
Plinsko strelivo	kos	4	11	-	-
Manevrski naboj	kos	43	3	-	-
Eksploziv	grami	646	3.003	-	-
Vžigalnik	kos	13	-	-	-
Vžigalna vrvica	metri	25	-	-	-
Minsko-eksplozivno sredstvo	kos	19	-	-	5

* Število zaseženih kosov orožja zaradi kaznivega dejanja ali prekrška.

** Vir podatkov o najdenem orožju: Lastna evidenca PU Koper, 10. 3. 2016

Kršitve javnega reda in postopki policije po Zakonu o prekrških

Postopki	Število kršitev Zakona o varstvu javnega reda in miru		Število kršitev Zakona o tujcih		Število kršitev Zakona o nadzoru državne meje		Število kršitev drugih predpisov o javnem redu*		Skupaj		Porast/upad [v %]
	2014	2015	2014	2015	2014	2015	2014	2015	2014	2015	
Opozorilo	142	159	319	478	591	262	57	57	1.109	956	-13,8
Plačilni nalog	1.526	1.174	2.285	1.821	76	49	311	252	4.198	3.296	-21,5
Odločba v hitrem postopku	27	44	-	6	-	-	596	505	623	555	-10,9
Obdolžilni predlog	89	69	44	11	-	2	34	32	167	114	-31,7
Predlog drugemu prekrškovnemu organu	-	-	-	-	-	-	165	85	165	85	-48,5

* Kršitve zakonodaje s področja cestnega prometa niso vključene.

Vložena pravna sredstva v hitrem postopku in predlogi za uklonilni zapor po Zakonu o prekrških

Pravno sredstvo in predlog za uklonilni zapor	Število kršitev Zakona o varstvu javnega reda in miru		Število kršitev Zakona o tujcih		Število kršitev Zakona o nadzoru državne meje		Število kršitev drugih predpisov o javnem redu*		Skupaj		Porast/upad [v %]
	2014	2015	2014	2015	2014	2015	2014	2015	2014	2015	
Zahteva za sodno varstvo zaradi izdanega plačilnega naloga	191	121	3	7	3	1	33	15	230	144	-37,4
Zahteva za sodno varstvo zaradi odločbe v hitrem postopku	14	8	-	2	-	-	28	12	42	22	-47,6
Zahteva za sodno varstvo zaradi izdanega posebnega plačilnega naloga**	-	-	-	-	-	-	-	-	-	-	-
Ugovor zaradi izdanega posebnega plačilnega naloga**	-	-	-	-	-	-	-	-	-	-	-
Predlog za uklonilni zapor***	5	-	-	-	-	-	21	-	26	-	-

* Kršitve zakonodaje s področja cestnega prometa niso vključene.

** S spremembami in dopolnitvami Zakona o prekrških [ZP-1H], ki veljajo od 14. 6. 2013, se z ukinitvijo posebnih plačilnih nalogov ukinja tudi to pravno sredstvo.

*** Ustavno sodišče je decembra 2014 v celoti razveljavilo določbe Zakona o prekrških, ki so urejale uklonilni zapor.

Ukrepi policistov zaradi prekrškov

Vrsta ukrepa	2014	2015
Število pridržanih oseb*		
do 12 ur zaradi motenja ali ogrožanja javnega reda [prva alineja 64/1 ZNPPol]	8	13
do 12 ur zaradi kršitve prepovedi približevanja [druga alineja 64/1 ZNPPol]	2	2
do 12 ur zaradi kršitve prepovedi udeležbe na športnih prireditvah [tretja alineja 64/1 ZNPPol]	0	0
do 48 ur zaradi izročitve oziroma sprejema osebe od tujih varnostnih organom [četrta alineja 64/1 ZNPPol]	518	260
pridržane s privedbo [110/2 čl. ZP-1]	19	19
pridržane do streznitve [109/2 čl. ZP-1]	126	109
pridržane zaradi vožnje pod vplivom alkohola ali odklonitve strokovnega pregleda [ZPrCP]	40	26
privedene na sodišče [110/1 čl. ZP-1]	8	2
Število opravljenih preiskav		
hišne	10	5
osebne	2	2
Število privedb z odredbo		
na sodišče	222	137
inšpekcijskim službam	0	0
upravnemu organu	1	3
drugim upravičencem	12	6
Število drugih ukrepov		
neuspešne hišne preiskave**	-	1
intervencije***	1.784	1.959
prepoved približevanja določeni osebi, kraju oziroma območju	93	81
prepoved udeležbe na športnih prireditvah	0	0

* Število oseb, pridržanih zaradi prekrškov, ne glede na delovno področje [javni red, cestni promet idr.].

** Pri neuspešnih hišnih preiskavah predmeti prekrška niso bili najdeni, zato je bil obdolžilni predlog zoper kršitelja sodišču preklican.

*** Upoštewane so samo intervencije zaradi zaprosil za posredovanje.

Nesreče in drugi dogodki

Vrsta dogodka	2014	2015
Število požarov	58	129
Število delovnih nesreč	30	33
Število poskusov samomora	11	14
Število samomorov	14	20
Število nesreč na smučiščih*	-	-
Število iskanj pogrešanih oseb	15	24
Število primerov onesnaženja in ogrožanja okolja	1	1
Število nesreč in izrednih dogodkov v železniškem prometu	-	-
Število gorskih nesreč	-	1
Število nesreč v zračnem prostoru	1	1
Število nesreč na vodah	1	-
Število utopitev	4	4

* Po določbah Zakona o varnosti na smučiščih je upravljavec smučišča dolžan obveščati policijo samo o tistih dogodkih, v katerih so bili udeleženci hudo telesno poškodovani ali so umrli. Vključene so tudi nesreče na smučiščih z lahкими telesnimi poškodbami, o katerih je bila obveščena policija.

Pomoč policije drugim upravičencem [policijska asistenca]

Upravičenci	Število pomoči	
	2014	2015
Zdravstvene ustanove	93	111
Sodišča	2	2
Inšpekcijske službe	6	-
Centri za socialno delo	4	-
Drugi upravičenci	5	7
Skupaj	110	120

Množične kršitve javnega reda

	Število množičnih kršitev	
	2014	2015
Skupaj	2	0

Sodelovanje policije pri varovanju javnih zbiranj

	Število	
	2014	2015
Javni shodi	1	0
Javne prireditve	42	44
Skupaj	43	44

ZAGOTAVLJANJE VARNOSTI CESTNEGA PROMETA

Kršitve, ugotovljene pri nadzoru cestnega prometa po enotah

Enota		Predpisi									Skupaj
		Zakon o pravilih cestnega prometa	Zakon o voznikih	Zakon o motornih vozilih	Zakon o cestah	Zakon o delovnem času in obveznih počitkih mobilnih delavcev ter o zapisovalni opremi v cestnih prevozih	Zakon o javnih cestah	Zakon o prevozu nevarnega blaga	Zakon o prevozih v cestnem prometu	Zakon o obveznih zavarovanjih v prometu	
PMP Dragonja	2014	73	11	19	33	10	-	-	-	-	146
	2015	64	9	12	34	3	-	-	-	1	123
	porast/upad [v %]	-12,3	-	-	3	-	-	-	-	-	-15,8
PMP Jelšane	2014	73	7	16	2	10	-	1	2	-	111
	2015	186	5	35	-	5	-	-	1	-	232
	porast/upad [v %]	154,8	-	118,8	-	-	-	-	-	-	109
PMP Sočerga	2014	71	25	9	-	-	-	-	-	-	105
	2015	105	18	5	14	-	-	-	-	-	142
	porast/upad [v %]	47,9	-	-	-	-	-	-	-	-	35,2
PMP Starod	2014	279	10	18	35	3	-	-	-	-	345
	2015	184	4	23	32	-	-	-	-	-	243
	porast/upad [v %]	-34,1	-	-	-8,6	-	-	-	-	-	-29,6
PP Il. Bistrica	2014	957	23	96	2	-	-	-	-	3	1.081
	2015	751	22	64	3	-	-	-	-	2	842
	porast/upad [v %]	-21,5	-	-33,3	-	-	-	-	-	-	-22,1
PP Izola	2014	1.403	61	110	4	-	-	-	-	12	1.590
	2015	1.090	53	100	-	-	-	-	-	11	1.254
	porast/upad [v %]	-22,3	-13,1	-9,1	-	-	-	-	-	-	-21,1
PP Koper	2014	1.695	80	117	6	-	3	-	-	6	1.907
	2015	1.633	62	147	4	-	-	-	-	18	1.864
	porast/upad [v %]	-3,7	-22,5	25,6	-	-	-	-	-	-	-2,3
PP Kozina	2014	787	4	33	97	2	1	-	-	3	927
	2015	967	7	19	69	-	-	-	-	1	1.063
	porast/upad [v %]	22,9	-	-42,4	-28,9	-	-	-	-	-	14,7

PP Piran	2014	1.114	54	197	3	-	-	-	12	1	1.381
	2015	1.161	65	148	-	-	-	-	2	-	1.376
	porast/upad [v %]	4,2	20,4	-24,9	-	-	-	-	-	-	-0,4
PP Postojna	2014	979	52	67	4	-	-	-	-	3	1.105
	2015	702	41	54	7	-	-	-	-	3	807
	porast/upad [v %]	-28,3	-21,2	-19,4	-	-	-	-	-	-	-27
PP Sežana	2014	1.258	34	57	61	-	1	-	-	1	1.412
	2015	1.252	24	58	34	-	-	-	-	2	1.370
	porast/upad [v %]	-0,5	-29,4	1,8	-44,3	-	-	-	-	-	-3
PP vodnikov službenih psov	2014	11	-	-	-	-	-	-	-	-	11
	2015	3	-	-	-	-	-	-	-	-	3
	porast/upad [v %]	-	-	-	-	-	-	-	-	-	-
PP za izravnalne ukrepe PU Koper	2014	68	6	19	-	-	3	-	-	1	97
	2015	68	2	6	-	-	-	-	-	-	76
	porast/upad [v %]	0	-	-	-	-	-	-	-	-	-21,6
PPOP Koper	2014	1	-	-	-	-	-	-	-	-	1
	2015	4	-	-	-	-	-	-	-	-	4
	porast/upad [v %]	-	-	-	-	-	-	-	-	-	-
PPP Koper	2014	7.406	130	472	753	379	32	6	2	25	9.205
	2015	5.878	92	276	721	133	18	2	-	21	7.141
	porast/upad [v %]	-20,6	-29,2	-41,5	-4,2	-64,9	-	-	-	-	-22,4
Sektor uniformirane policije	2014	1	-	-	-	-	-	-	-	-	1
Skupaj	2014	16.176	497	1.230	1.000	404	40	7	16	55	19.425
	2015	14.048	404	947	918	141	18	2	3	59	16.540
	porast/upad [v %]	-13,2	-18,7	-23	-8,2	-65,1	-55	-	-	7,3	-14,9

Kršitve prometne zakonodaje in postopki policije po Zakonu o prekrških

Postopek	Število kršitev		Porast/upad [v %]
	2014	2015	
Opozorilo	867	820	-5,4
Plačilni nalog	16.509	14.020	-15,1
Izdaja odločbe v hitrem postopku	181	158	-12,7
Obdolžilni predlog	1.599	1.341	-16,1
Predlog drugemu prekrškovnemu organu	28	27	-3,6

Vložena pravna sredstva v hitrem postopku in predlogi za uklonilni zapor po Zakonu o prekrških

Pravna sredstva in uklonilni zapor	Število kršitev		Porast/upad [v %]
	2014	2015	
Zahteva za sodno varstvo zaradi izdanega plačilnega naloga	359	392	9,2
Zahteva za sodno varstvo zaradi odločbe v hitrem postopku	26	24	-
Predlog za uklonilni zapor*	5	-	-

* Ustavno sodišče je decembra 2014 v celoti razveljavilo določbe Zakona o prekrških, ki so urejale uklonilni zapor.

Najpogostejši ukrepi policistov pri nadzoru cestnega prometa

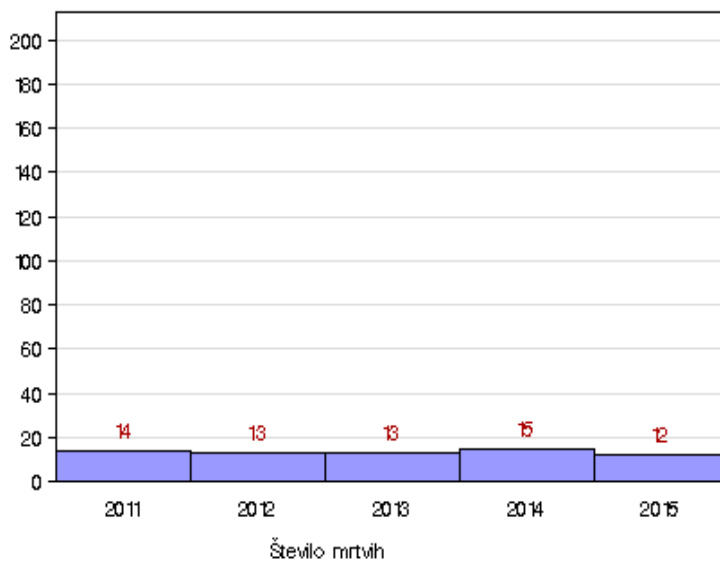
Vrsta ukrepa	2014	2015	Porast/upad [v %]
Število odrejenih alkotestov	17.753	14.975	-15,6
pozitiven	938	830	-11,5
negativen	16.773	14.113	-15,9
odklonjen	40	30	-25
Število odrejenih etilometrov	7	4	-
pozitiven	-	-	-
negativen	-	-	-
odklonjen	7	4	-
Število odrejenih strokovnih pregledov zaradi alkohola	189	165	-12,7
pozitiven	50	31	-38
negativen	115	105	-8,7
odklonjen	13	22	-
Število odrejenih strokovnih pregledov zaradi prepovedanih drog	162	154	-4,9
pozitiven	34	18	-47,1
negativen	35	34	-2,9
odklonjen	29	40	37,9
Število pridržanj	42	27	-35,7
po ZPrCP	40	26	-35
po ZP-1	2	1	-
Število začasnih odvzemov vozniških dovoljenj	491	392	-20,2
Število zasegov motornih vozil	345	253	-26,7
po ZPrCP	321	240	-25,2
po ZP-1	19	8	-
po ZKP	5	5	-
Število privedb na oddelke za prekrške na okrajnih sodiščih	6	7	-

Prometne nesreče in posledice

Leto	Prometne nesreče				Posledice		
	število vseh nesreč	število nesreč s smrtnim izidom	število nesreč s telesnimi poškod.	število nesreč z mater. škodo	število mrtvih	število hudo telesno poškod.	število lahko telesno poškod.
2011	2.158	12	512	1.634	14	95	539
2012	1.966	13	469	1.484	13	84	527
2013	1.508	12	509	987	13	76	583
2014	1.520	14	463	1.043	15	113	527
2015	1.415	12	463	940	12	74	513
Porast/upad 2014/2015 [v %]	-6,9	-	0	-9,9	-	-34,5	-2,7

Mrtvi in poškodovani v prometnih nesrečah

Mrtvi v prometnih nesrečah



Prometne nesreče in posledice na območju policijskih enot

Območje	Leto	Prometne nesreče				Posledice		
		število vseh nesreč	število nesreč s smrtnim izidom	število nesreč s telesnimi poškod.	število nesreč z mater. škodo	število mrtvih	število hudo telesno poškod.	število lahko telesno poškod.
PP II. Bistrica	2014	74	-	34	40	-	6	43
	2015	79	2	35	42	2	3	46
PP Izola	2014	130	2	39	89	2	6	42
	2015	138	-	53	85	-	9	54
PP Koper	2014	704	6	172	526	6	42	164
	2015	651	4	168	479	4	23	190
PP Kozina	2014	50	-	23	27	-	8	24
	2015	53	1	22	30	1	4	28
PP Piran	2014	188	-	65	123	-	17	54
	2015	157	1	58	98	1	8	62
PP Postojna	2014	167	4	61	102	5	22	121
	2015	162	4	62	96	4	13	72
PP Sežana	2014	207	2	69	136	2	12	79
	2015	175	-	65	110	-	14	61
Skupaj	2014	1.520	14	463	1.043	15	113	527
	2015	1.415	12	463	940	12	74	513

Alkoholizirani povzročitelji prometnih nesreč in povprečna stopnja alkoholiziranosti

Nesreče	Število vseh povzročiteljev		Število alkoholiziranih povzročiteljev		Delež alkoholiziranih povzročiteljev [v %]		Povprečna stopnja alkohola [g/kg]	
	2014	2015	2014	2015	2014	2015	2014	2015
Smrtne	13	13	4	5	30,8	38,5	1,36	1,48
S telesno poškodbo	403	423	49	48	12,2	11,3	1,4	1,33
Z materialno škodo	819	729	89	78	10,9	10,7	1,39	1,31
Skupaj	1.235	1.165	142	131	11,5	11,2	1,39	1,33

Posledice prometnih nesreč glede na vrsto ceste

Vrsta ceste	Število mrtvih		Število hudo telesno poškodovanih		Število lahko telesno poškodovanih	
	2014	2015	2014	2015	2014	2015
Avtocesta	1	1	15	4	82	42
Hitra cesta	-	1	1	1	4	12
Glavna cesta	4	2	25	17	97	101
Regionalna cesta	5	4	25	20	91	70
Lokalna cesta	1	2	6	7	28	21
Naselje z uličnim sistemom	4	1	28	18	166	195
Naselje brez uličnega sistema	-	-	12	4	54	66
Turistična cesta	-	1	1	3	5	6
Skupaj	15	12	113	74	527	513

Posledice prometnih nesreč glede na vzrok

Vzrok	Število mrtvih		Število hudo telesno poškodovanih		Število lahko telesno poškodovanih	
	2014	2015	2014	2015	2014	2015
Neprilagojena hitrost	4	4	33	28	120	121
Nepravilna stran/smer	7	5	25	22	99	112
Neupoštevanje prednosti	-	2	23	7	100	78
Nepravilno prehitavanje	2	-	5	1	16	16
Nepravilni premiki z vozilom	1	1	3	4	37	45
Neustrezna varnostna razdalja	-	-	-	2	46	58
Nepravilno ravnanje pešcev	-	-	1	2	10	8

Posledice prometnih nesreč glede na vrsto udeležencev

Udeleženci	Število mrtvih		Število hudo telesno poškodovanih		Število lahko telesno poškodovanih		Število udeležencev brez poškodb		Skupaj	
	2014	2015	2014	2015	2014	2015	2014	2015	2014	2015
Vozniki osebnih avtomobilov	3	4	30	16	200	214	1.647	1.467	1.880	1.701
Potniki	3	1	21	16	130	100	16	8	170	125
Pešci	1	1	7	5	42	29	7	11	57	46
Vozniki motornih koles	4	2	20	16	39	51	26	34	89	103
Kolesarji	2	2	18	14	58	79	37	42	115	137
Drugi udeleženci	2	2	17	7	58	40	340	289	417	338
Skupaj	15	12	113	74	527	513	2.073	1.851	2.728	2.450

Prometne nesreče s pobegom

	Število nesreč		Porast/upad [v %]
	2014	2015	
Vse prometne nesreče s pobegom	101	75	-25,7
Prometne nesreče z mrtvimi in telesno poškodovanimi	10	6	-
Neraziskane nesreče z mrtvimi in telesno poškodovanimi	7	4	-

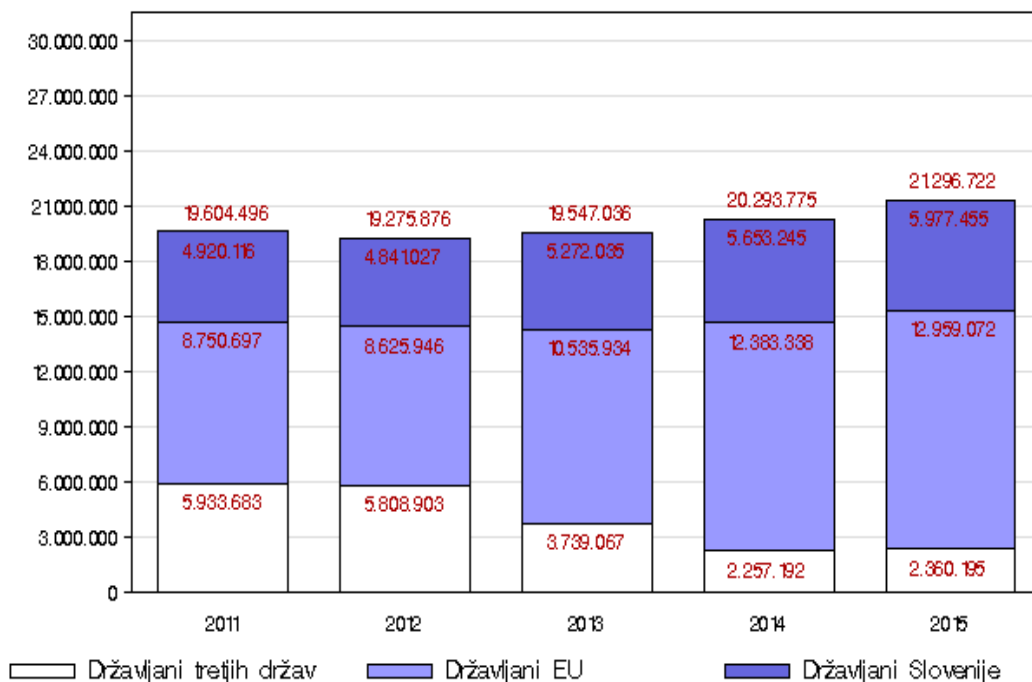
NADZOR DRŽAVNE MEJE IN IZVAJANJE PREDPISOV O TUJCIH

Promet potnikov glede na vrsto meje

Vrsta meje	Število potnikov	
	2014	2015
Kopenska	20.023.790	20.999.413
Zračna	2.317	2.284
Morska	267.668	295.025
Skupaj	20.293.775	21.296.722

Struktura potnikov čez državno mejo*

Promet potnikov čez državno mejo



* Podatki za 2014 in 2015 niso primerljivi s podatki predhodnih obdobij zaradi vstopa Hrvaške v EU 1. 7. 2013.

Kršitve Zakona o tujcih in Zakona o nadzoru državne meje

Predpisi	Število kršitev					Porast/upad 2014/2015 [v %]
	2011	2012	2013	2014	2015	
Zakon o tujcih	2.648	2.316	-12,5	2.648	2.316	-12,5
Zakon o nadzoru državne meje	667	313	-53,1	667	313	-53,1
Skupaj	3.315	2.629	-20,7	3.315	2.629	-20,7

Državljanstvo tujcev, zavrženih na mejnih prehodih

Državljanstvo	Število oseb	
	2014	2015
Albanija	625	576
Kosovo	46	36
Srbija	40	35
Bosna in Hercegovina	49	31
Ruska federacija	53	24
Ukrajina	12	18
Črna gora	12	11
Makedonija	17	11
Združene države	5	10
Moldavija republika	6	4
Druge države	90	56
Skupaj	955	812

Zaseženo orožje in vozila ter poskusi prenosa prepovedanih drog čez državno mejo

Vrsta orožja	Merska enota	2014	2015
Zaseženo orožje – skupaj	KOSI	114	135
plinsko	KOSI	3	2
hladno	KOSI	104	122
lovsko	KOSI	7	1
zračno		-	-
pištola		-	-
puška		-	-
drugo	KOSI	-	10
Del orožja	KOSI	2	-
Bomba		-	-
Zaseženo strelivo*	KOSI	148	110
Eksploziv	GRAMI	-	3.003
Vžigalnik		-	-
Vžigalna vrstica		-	-
Minsko-eksplozivno sredstvo	KOSI	19	-
Zaseženo vozilo**		-	-
Poskus prenosa prepovedanih drog**		-	-

* Ostro, lovsko in plinsko strelivo ter manevrski naboji.

** Vira podatkov o zaseženih vozilih in poskusih prenosa prepovedanih drog: Analiza tveganja kazniva dejanja na mejnih prehodih odkrita pri mejni kontroli in izravnalnih ukrepih v 2015, št. ..., dd.mm.III, in STAI, preglednica JRMTZ07, dd.mm.III.

Zlorabe dokumentov na mejnih prehodih

Število zlorab dokumentov	2014	2015
Število ponarejenih in prenašenih potnih listov	17	24
Število ponarejenih in prenašenih osebnih izkaznic	9	7
Število ponarejenih in prenašenih vizumov		
Število ponarejenih in prenašenih bivalnih in delovnih dovoljenj	4	-
Število ponarejenih in prenašenih vozniških dovoljenj	20	18
Število ponarejenih in prenašenih žigov mejne kontrole	27	86
Število ponarejenih in prenašenih prometnih dovoljenj	4	3
Število ponarejenih in prenašenih drugih listin	115	8
Število primerov uporabe tujih potnih listin	7	5
Skupaj	203	151

Izvirna država ponarejenih in prenašenih dokumentov ter tujih potnih listin na mejnih prehodih

Država	Število dokumentov	
	2014	2015
Albanija	38	66
Italija	21	36
Grčija	17	23
Slovenija	113	13
Nemčija	1	6
Švica	2	2
Združeno kraljestvo velika Britanija	1	1
Srbija	-	1
Sirska arabska republika	-	1
Hrvaška	-	1
Druge države	10	1
Skupaj	203	151

Državljanstvo oseb, obravnavanih zaradi zlorabe listin na mejnih prehodih

Državljanstvo	Število oseb	
	2014	2015
Albanija	35	40
Slovenija	38	6
Italija	4	2
Hrvaška	1	2
Nemčija	1	2
Francija	1	1
Srbija	1	1
Črna gora	1	1
Albanija	-	1
Slovenija	-	1
Druge države	85	1
Skupaj	167	58

Nedovoljeno prebivanje, nedovoljeni vstopi in nedovoljeni prehodi čez državno mejo*

	Število kršitev	
	2014	2015
Nedovoljeno prebivanje	130	202
Nedovoljeni vstopi	247	268
Nedovoljeni prehodi čez državno mejo	270	94

* Zaradi spremembe zajema in prikazovanja podatkov o nedovoljenih prehodih čez državno mejo, nedovoljenem prebivanju in nedovoljenih vstopih v Slovenijo na notranji meji, podatki 2015 niso povsem primerljivi s prejšnjimi obdobji. Prav tako se lahko navedeni podatki za 2014 razlikujejo od podatkov, objavljenih v Poročilu o delu policije za 2014.

Državljanstvo obravnavanih oseb zaradi nedovoljenega prehoda čez državno mejo*

Državljanstvo	Število kršitev	
	2014	2015
Albanija	110	83
Kosovo	30	16
Sirska arabska republika	54	14
Hrvaška	10	6
Makedonija	2	6
Bosna in Hercegovina	19	5
Turčija	7	5
Alžirija	24	5
Albanija	11	4
Kosovo	-	4
Druge države	238	25
Skupaj	505	173

* Zaradi spremembe zajema in prikazovanja podatkov o nedovoljenih prehodih čez državno mejo, podatki za 2014 in 2015 niso primerljivi. Podatki za 2014 se lahko tudi razlikujejo od podatkov, objavljenih v Poročilu o delu policije za 2014.

Državljanstvo obravnavanih oseb zaradi nedovoljenega prebivanja

Državljanstvo	Število kršitev*	
	2014	2015
Albanija	284	311
Srbija	20	23
Bosna in Hercegovina	24	23
Makedonija	16	19
Ukrajina	6	11
Moldavija republika	2	10
Združene države	2	6
Črna gora	1	5
Albanija	4	4
Srbija	2	3
Druge države	26	21
Skupaj	387	436

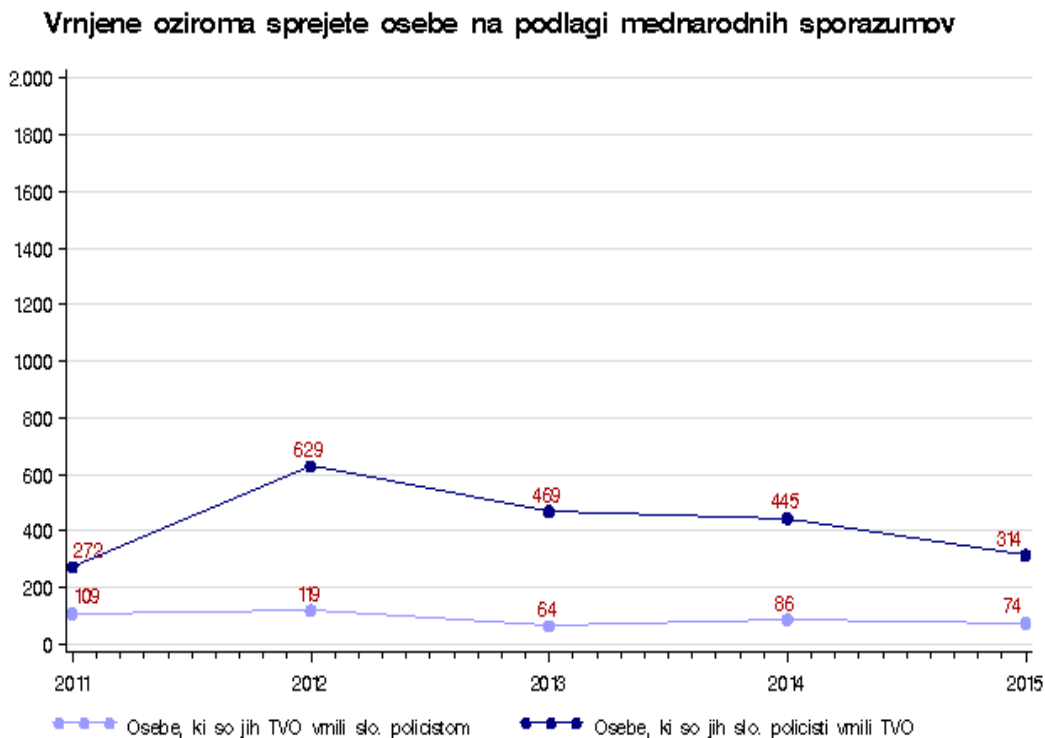
* Zaradi spremembe zajema in prikazovanja podatkov o nedovoljenem prebivanju, podatki za 2014 in 2015 niso primerljivi. Podatki za 2014 se lahko tudi razlikujejo od podatkov, objavljenih v Poročilu o delu policije za 2014.

Državljanstvo obravnavanih oseb zaradi nedovoljenega vstopa v Slovenijo na notranji meji

Državljanstvo	Število kršitev*	
	2014	2015
Afganistan	16	66
Albanija	84	63
Pakistan	6	47
Bangladeš	11	32
Ukrajina	35	25
Makedonija	42	22
Kitajska	21	19
Ruska federacija	18	15
Afganistan	38	15
Albanija	28	14
Druge države	218	209
Skupaj	517	527

* Zaradi spremembe zajema in prikazovanja podatkov o nedovoljenih vstopih v Slovenijo na notranji meji, podatki za 2014 in 2015 niso primerljivi. Podatki za 2014 se lahko tudi razlikujejo od podatkov, objavljenih v Poročilu o delu policije za 2014.

Vrnjene oziroma sprejete osebe na podlagi mednarodnih sporazumov



Vrnjene oziroma sprejete osebe na podlagi mednarodnih sporazumov, glede na državno mejo

Država	Število oseb, ki so jih tuji varnostni organi vrnilo slovenskim policistom		Število oseb, ki so jih slovenski policisti vrnilo tujim varnostnim organom	
	2014	2015	2014	2015
Italija	81	73	27	36
Avstrija	-	0	-	1
Hrvaška	5	1	377	141
Madžarska	0	0	41	136
Letališče	-	-	-	-
Skupaj	86	74	445	314

Državljanstvo oseb, ki so jim bile izdane odločbe o prostovoljni vrnitvi

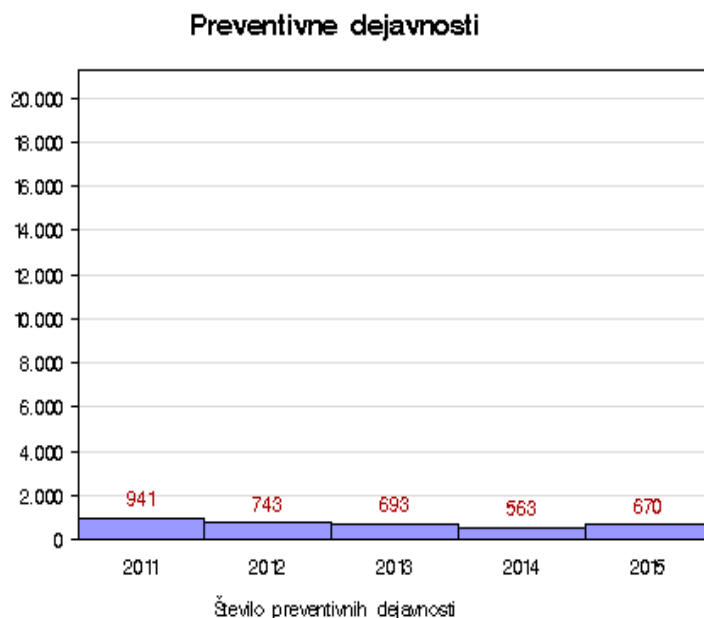
Državljanstvo	Število izdanih odločb o prostovoljni vrnitvi	
	2014	2015
Bosna in Hercegovina	24	17
Srbija	10	13
Makedonija	13	12
Albanija	2	5
Ruska federacija	1	5
Kosovo	19	2
Indija	1	1
Bangladeš	-	1
Bosna in Hercegovina	-	1
Srbija	-	1
Druge države	6	1
Skupaj	76	59

Državljanstvo oseb, ki so jim bile izdane odločbe o vrnitvi

Državljanstvo	Število izdanih odločb o vrnitvi	
	2014	2015
Srbija	2	7
Kosovo	3	5
Sudan	-	3
Albanija	3	2
Bosna in Hercegovina	7	1
Afganistan	1	1
Alžirija	1	1
Maroko	-	1
Srbija	-	1
Kosovo	-	1
Druge države	1	4
Skupaj	18	27

POLICIJSKO DELO V SKUPNOSTI

Preventivne dejavnosti



Področja preventivnega in policijskega dela v skupnosti po policijskih enotah

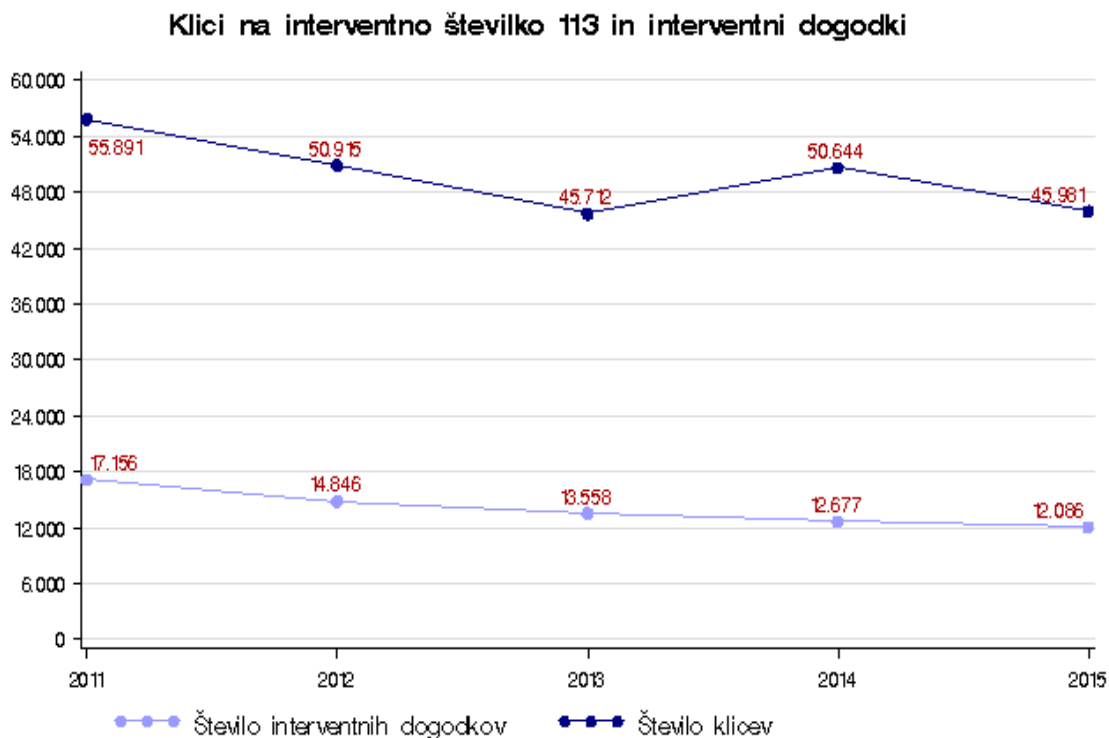
Policijske enote	Kriminaliteta		Javni red in mir		Cestni promet		Državna meja in tujci		Drugo	
	2014	2015	2014	2015	2014	2015	2014	2015	2014	2015
PMP Dragonja	-	-	-	-	-	-	-	-	1	-
PMP Jelšane	3	3	-	-	-	-	-	-	-	-
PP Il. Bistrica	29	21	5	4	21	26	-	-	9	17
PP Izola	3	5	6	12	1	9	-	-	3	3
PP Koper	12	12	37	26	38	61	-	-	12	33
PP Kozina	2	-	4	5	11	9	-	-	3	5
PP Pira	23	27	46	55	27	25	-	1	1	5
PP Postojna	6	21	26	26	46	49	-	-	23	19
PP Sežana	6	6	5	7	15	24	-	-	8	13
PP vodnikov službenih psov	-	-	15	2	2	-	-	-	-	-
PPOP Koper	-	-	6	17	-	-	-	-	-	-
PPP Koper	-	-	-	-	5	9	-	-	2	-
Sektor uniformirane policije.	-	-	1	3	6	9	-	-	1	-
Sektor kriminalistične policije	32	33	60	66	1	-	-	-	-	1
Skupaj	116	128	211	223	173	221	-	1	63	96

Preventivno in policijsko delo v skupnosti po subjektih

Subjekti	Število dejavnosti	
	2014	2015
Osnovna šola	244	215
Fizična oseba	154	116
Druga društva	34	32
Lokalna skupnost	37	24
Vzgojno-varstveni zavod	27	23
Gostinski lokal	15	10
Zasebna podjetja	8	9
Mediji [radio, tv, časopis, revije, internet]	18	17
Denarne ustanove	22	26
Srednja šola	38	30
Trgovine	12	3
Svet za preventivo in vzgojo v cestnem prometu	3	1
Turistična podjetja	-	-
Romska skupnost	-	-
Državna podjetja	1	2
Državni organ	3	2
Center za socialno delo	5	1
Samostojni podjetniki	1	6
Društvo upokojencev	9	4
Cerkev	1	-
Zdravstveni zavodi	4	4
Dom za starejše občane	2	4
Lokalne akcijske skupine	-	-
Zasebna varnostna agencija	1	-
Kulturne ustanove	1	1
Fakulteta	2	3
Tuji varnostni organi	1	1
Visoka šola	-	-
Višja šola	-	-
Skupaj	670	563

OPERATIVNO-KOMUNIKACIJSKA DEJAVNOST

Klici na interventno številko 113 in interventni dogodki



Klici na interventno številko 113 in interventni dogodki po policijskih enotah

	Število klicev		Število interventnih dogodkov	
	2014	2015	2014	2015
NEZNANO	38.822	34.539	-	-
OKC Celje	-	-	-	1
OKC Koper	-	3	3	7
OKC Kranj	1	-	1	-
OKC Ljubljana	-	1	-	1
OKC Nova Gorica	-	3	-	4
PMP Dragonja	18	9	19	13
PMP Jelšane	2	-	6	6
PMP Obrežje	-	-	1	-
PMP Sočerga	1	4	4	10
PMP Starod	6	16	10	21
PP Žalec	1	-	2	-
PP Šempeter pri Gorici	6	-	6	-
PP Šentilj	-	3	1	3
PP Šentjernej	-	1	-	1

PP Škofja Loka	1	1	1	2
PP Ajdovščina	35	51	33	39
PP Bled	-	2	1	2
PP Brežice	1	1	2	3
PP Celje	-	1	1	2
PP Cerknica	127	208	128	184
PP Dolenjske toplice	1	1	-	-
PP Domžale	3	7	2	9
PP Grosuplje	1	5	1	5
PP Hrastnik	-	1	-	1
PP Idrija	1	2	2	4
PP Il. Bistrica	669	647	912	844
PP Izola	1.089	1.055	1.138	1.113
PP Kamnik	3	7	2	6
PP Kočevje	-	3	-	4
PP Koper	4.624	4.413	4.766	4.496
PP Kozina	402	396	446	442
PP Krško	-	1	-	-
PP Kranj	1	-	4	2
PP Laško	-	2	-	-
PP Lenart	2	2	2	1
PP Lendava	-	-	-	1
PP Litija	-	3	-	2
PP Ljubljana Šiška	-	11	-	12
PP Ljubljana Bežigrad	3	5	2	7
PP Ljubljana Center	4	9	4	12
PP Ljubljana Moste	2	7	3	12
PP Ljubljana Vič	10	24	8	23
PP Logatec	22	36	33	53
PP Maribor I	1	-	1	-
PP Medvode	2	1	2	-
PP Metlika	-	-	1	2
PP Mozirje	-	1	-	1
PP Nova Gorica	18	33	20	28
PP Novo mesto	1	-	2	3
PP Piran	1.663	1.687	1.749	1.699
PP Podlehnik	-	-	-	1
PP Postojna	1.567	1.350	1.647	1.411
PP Ptuj	2	1	3	1
PP Radlje ob Dravi	-	1	-	-
PP Radovljica	-	1	-	1
PP Ribnica	-	4	-	4
PP Ruše	1	-	-	-
PP Sežana	1.330	1.205	1.441	1.277
PP Sevnica	-	2	-	-

PP Slovenj Gradec	-	2	-	-
PP Slovenska Bistrica	1	2	1	2
PP Slovenske Konjice	-	2	1	1
PP Tolmin	2	2	1	3
PP Tržič	-	-	-	1
PP Trbovlje	-	-	-	1
PP Trebnje	2	2	1	2
PP Velenje	1	-	-	-
PP vodnikov službenih psov Koper	-	-	1	-
PP Vrhnika	11	4	12	7
PP za izravnalne ukrepe PU Koper	10	6	14	13
PP Zagorje ob Savi	1	-	1	-
PPOP Koper	7	10	28	48
PPP Koper	155	177	183	188
PPP Ljubljana	4	1	3	2
PPP Nova Gorica	2	2	2	2
PU Koper	3	4	8	26
PU Ljubljana	-	-	-	1
PU Nova Gorica	-	-	-	1
Sektor kriminalistične policije PU Koper	1	1	3	2
Specializirana enota za nadzor državne meje	1	-	1	-
Tuji varnostni organi	-	-	7	10
Skupaj	50.644	45.981	12.677	12.086
Delež (v%)	100	100	25	26,3

Povprečni reakcijski časi po policijskih enotah

	Vsi interventni dogodki (mm:ss)		Nujni interventni dogodki (mm:ss)	
	2014	2015	2014	2015
OKC Koper	9:39	-	-	-
PMP Dragonja	11:34	34:52:00	-	-
PP Šentilj	-	17:39	-	-
PP Ajdovščina	11:17	11:13	11:17	-
PP Cerknica	29:44:00	17:02	-	16:06
PP Domžale	-	36:56:00	-	4:58
PP Grosuplje	-	44:31:00	-	-
PP Hrastnik	-	75:36:00	-	-
PP Il. Bistrica	17:54	17:12	10:30	9:20
PP Izola	13:59	14:01	6:29	7:32
PP Kamnik	-	35:42:00	-	-

PP Kočevje	-	31:15:00	-	-
PP Koper	19:28	18:13	9:14	9:11
PP Kozina	13:46	13:56	9:40	7:47
PP Kranj	13:17	-	-	-
PP Lenart	9:34	-	-	-
PP Litija	-	18:55	-	-
PP Ljubljana Šišla	-	38:42:00	-	-
PP Ljubljana Bežigrad	-	25:55:00	-	-
PP Ljubljana Center	-	27:49:00	-	-
PP Ljubljana Moste	-	34:27:00	-	-
PP Ljubljana Vič	-	27:28:00	-	-
PP Logatec	-	12:33	-	-
PP Medvode	10:10	-	-	-
PP Nova Gorica	39:09:00	-	-	-
PP Novo mesto	72:22:00	-	-	-
PP Piran	19:27	18:26	12:34	9:19
PP Postojna	22:18	21:50	13:28	11:19
PP Ptuj	15:56	12:07	-	-
PP Sežana	20:27	19:50	11:56	12:46
PP Slovenske Konjice	16:31	-	-	-
PP Trebnje	-	50:55:00	-	-
PP Vrhnika	-	14:29	-	-
PP za izravnalne ukrepe PU Koper	-	6:40	-	-
PPOP Koper	6:07	35:30:00	-	-
PPP Koper	18:07	20:53	11:36	4:47
Specializirana enota za nadzor državne meje	21:04	-	-	-
Skupaj:	19:04	18:19	10:30	9:39

Razpisani ukrepi

Število razpisanih ukrepov	2014	2015
Število razpisanih iskanj na predlog sodišča zaradi neplačane globe [nad 300 EUR] za privedbo na prestajanje uklonilnega zapora*	40	-
Število razpisanih iskanj na predlog sodišča zaradi izmikanja postopku [trajne odredbe in tiralice]	91	94
Število razpisanih iskanj na predlog sodišča zaradi neznanega naslov bivanja in neuspešnega vročanja sodne pošte	140	126
Število razpisanih iskanj zaradi pobega iz zapora	-	-
Število razpisanih iskanj zaradi pobega gojencev iz PD Radeče	-	-
Število razpisanih evropskih nalogov za prijetje in predajo	3	7
Število razpisanih mednarodnih tiralic razpisanih na predlog sodišča	3	3
Število razpisanih mednarodnih tiralic na prošnjo tujega organa		
Število iskanj, ki jih razpiše policija zaradi kaznivega dejanja	83	58
Število razpisanih iskanj zaradi pobega gojencev iz vzgojnih zavodov	46	31
Število razpisanih iskanj pogrešanih otrok in mladoletnikov	4	3
Število razpisanih iskanj pogrešanih odraslih oseb	27	25
Število razglasov za identifikacijo najdenega trupla	-	-
Število hišnih priporov	3	7
Število hišnih zaporov	-	-
Število razpisanih ukrepov prikrite in namenske kontrole	-	13
Število razpisanih ukrepov Zavrnitev vstopa v RS	10	15

* Ustavno sodišče je decembra 2014 v celoti razveljavilo določbe Zakona o prekrških, ki so urejale uklonilni zapor.

FORENZIČNA IN KRIMINALISTIČNOTEHNIČNA DEJAVNOST*Zaprosila za preiskave na Oddelkih za kriminalistično tehniko*

Predmet preiskav	Število zadev		Porast/upad [v %]
	2014	2015	
Sledi obuval	231	279	20,8
Sledi papilarnih črt	100	95	-5
Prepovedane droge	505	431	-14,7
Požari, eksplozije	15	13	-
Barve, laki	26	28	7,7
Sumljivi dokumenti	80	18	-77,5
Rokopis	4	1	-
Orožje	29	19	-
Sled orodja	66	112	69,7
Žarnice	0	-	-
Steklo	34	37	8,8
Ključavnice	15	28	-
Smodniški plini	3	1	-
DNK	229	220	-3,9
Vlakna in lasje	15	10	-
Past	1	1	-
Ekologija	3	-	-
Lomna površina	6	3	-
Rekonstrukcija	7	3	-
Število identificiranih sledi	126	88	-30,2

Druga strokovna opravila pri preiskovanju kaznivih dejanj

Število drugih strokovnih opravil	2014	2015	Porast/upad [v %]
Število predlogov za izvedbo poligrafskega postopka	3	2	-
Število fotorobotov	1	-	-
Število zapisnikov o zavarovanju elektronskih naprav in preiskavah elektronskih naprav	629	527	-16,2
Število prepoznav oseb na fotografijah	111	107	-3,6

Kriminalističnotehnična opravila

Število posameznih kriminalističnotehničnih opravil	2014	2015	Porast/upad [v %]
Število ogledov krajev kaznivih dejanj in drugih dogodkov	1.369	1.209	-11,7
Število ogledov krajev kaznivih dejanj in drugih dogodkov, pri katerih so sodelovali kriminalistični tehniki	419	464	10,7
število ogledov krajev kaznivih dejanj, ki so jih obravnavale enote kriminalistične policije	45	57	26,7
število ogledov krajev drugih dogodkov, ki so jih obravnavale enote kriminalistične policije	17	14	-
število ogledov krajev kaznivih dejanj in drugih dogodkov, ki so jih obravnavale policijske postaje	357	393	10,1
Število oseb, ki bile fotografirane	436	261	-40,1
Število oseb, ki so jim bili odvzeti prstni odtisi	428	252	-41,1
Število odvzetih brisov ustne sluznice	235	137	-41,7

NADZORNA DEJAVNOST

Nadzori nad delom delavcev

NOE PU in PP	Število nadzorov nad delom delavcev
Skupaj	8

Vir: GPU SGDP SRSN, preglednica GPULN01 iz aplikacije Spremljanje nadzorov, 1. 3. 2016.

Splošni nadzori

PU	Število splošnih nadzorov nad delom PP
Skupaj	1

Vir: Lastna preglednica, 1. 3. 2016. (planirana sta bila dva splošna nadzora, izveden le eden)

Strokovni in ponovni nadzori

PU	Število strokovnih nadzorov nad delom PP in NOE PU	Število ponovnih nadzorov nad delom PP in NOE PU
Skupaj	9	2

Vir: GPU SGDP SRSN, preglednica GPULN01 iz aplikacije Spremljanje nadzorov, 1. 3. 2016.

Strokovni in ponovni nadzori nad delom policijskih enot po delovnih področjih

Delovno področje	Število nadzorov nad delom NOE PU		Število nadzorov nad delom PP		Skupaj
	strokovni	ponovni	strokovni	ponovni	
Odkrivanje in preiskovanje kriminalitete	0	0	7	0	7
Vzdrževanje javnega reda, zagotavljanje splošne varnosti ljudi in premoženja	0	0	1	2	3
Zagotavljanje varnosti cestnega prometa	0	0	1	0	1
Varovanje državne meje in izvajanje predpisov o tujcih	0	0	0	0	0
Varovanje oseb in objektov	0	0	0	0	0
Preventivna dejavnost	0	0	0	0	0
Operativno obveščanje in poročanje	0	0	0	0	0
Kriminalistična tehnika	0	0	2	0	2
Pooblastila	0	0	3	0	3
Upravno poslovanje	0	0	1	0	1
Informacijsko telekomunikacijski sistem policije	0	0	0	0	0
Analitska dejavnost	0	0	0	0	0
Organizacijske zadeve	0	0	0	0	0
Kadrovske zadeve	0	0	0	0	0
Izobraževanje, izpopolnjevanje in usposabljanje	0	0	0	0	0
Finančno-materialno poslovanje	0	0	0	0	0
Mednarodno sodelovanje	0	0	0	0	0
Informiranje in obveščanje javnosti	0	0	0	0	0
Pritožbe, notranje preiskave in pomoč policistom	0	0	0	0	0
Priprave na izredna stanja in vojno	0	0	0	0	0
Nadzori in strokovna pomoč	0	0	2	0	2
Prekrškovni postopki	0	0	2	0	2
Skupaj	0	0	19	2	21

Vir: GPU SGDP SRSN, preglednica GPULN01 iz aplikacije Spremljanje nadzorov, 1. 3. 2016.

SPREMLJANJE IZVAJANJA POLICIJSKIH POOBLASTIL IN OGROŽANJA POLICISTOV

Osebe, katerih identiteto je ugotavljala policija

Zakonska podlaga	Število oseb		Porast/upad [v %]
	2014	2015	
Zakon o nalogah in pooblastilih policije	2.202	2.514	14,2

Izravnalni ukrepi

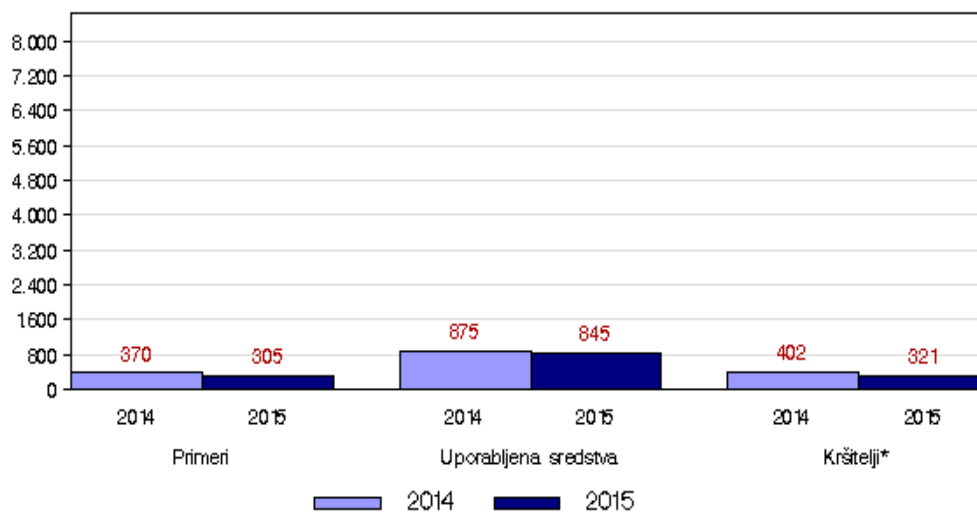
	2014	2015	Porast/upad [v %]
Število oseb	532	813	52,8
Število postopkov, v katerih so bili izvedeni izravnalni ukrepi	462	718	55,4

Pridržane, zadržane in privedene osebe

Zakonska podlaga ter čas pridržanja, zadržanja in privedbe	Število oseb		Porast/upad [v %]
	2014	2015	
Skupaj ZNPPol	528	275	-47,9
do 12 ur zaradi motenja ali ogrožanja javnega reda [prva alineja 64/1 ZNPPol]	8	13	-
do 12 ur zaradi kršitve prepovedi približevanja [druga alineja 64/1 ZNPPol]	2	2	-
do 12 ur zaradi kršitve prepovedi udeležbe na športnih prireditvah [tretja alineja 64/1 ZNPPol]	-	-	-
do 48 ur zaradi izročitve oziroma sprejema osebe od tujih varnostnih organov [četrti alineja 64/1 ZNPPol]	518	260	-49,8
Skupaj ZP-1	145	128	-11,7
pridržanje po odredbi sodišča [108. čl. ZP-1]	-	-	-
pridržanje do iztreznitve po odredbi sodišča, do 12 ur [109/1 ZP-1]	126	109	-13,5
pridržanje do iztreznitve, do 12 ur [109/2 ZP-1]	-	-	-
pridržanje s privedbo do 12 ur [110/2 ZP-1]	19	19	-
24. čl. ZPrCP, pridržanje od 6 do 12 ur	40	26	-35
32.čl. ZNDM, zadržanje do 48 ur	10	4	-
Skupaj ZKP	402	254	-36,8
zadržanje do prihoda PS, do 6 ur [149/1 ZKP]	-	-	-
odvzem prostosti in privedba k PS [157/1]	-	-	-
odvzem prostosti in pridržanje do 48 ur [157/2 čl. ZKP]	402	254	-36,8
Skupaj	1.125	687	-38,9

Uporaba prisilnih sredstev

Uporaba prisilnih sredstev



*Osebe, zoper katere so bila uporabljena prisilna sredstva.

* Osebe, zoper katere so bila uporabljena prisilna sredstva.

Uporaba prisilnih sredstev in opozorilnega strela

Vrsta prisilnega sredstva	2014	2015
Sredstva za vklepanje in vezanje	387	301
Telesna sila	468	527
Plinski razpršilec	8	10
Palica	5	1
Službeni pes	2	2
Sred. za prisilno ustavljanje prevoznih sredstev	5	4
Konjenica	-	-
Posebna motorna vozila	-	-
Vodni curek	-	-
Plinska sredstva in druga z zakonom določena sredstva za pasivizacijo	-	-
Strelno orožje	-	-
Opozorilni strel	-	-
Skupaj	875	845

Uporaba posameznih vrst prisilnih sredstev in opozorilnega strela po enotah*

	SV	TS	PR	PAL	SP	PUV	KON	PMV	VC	PS	SO	OS	Skupaj
PMP Dragonja	3	3	-	-	-	-	-	-	-	-	-	-	6
PMP Jelšane	3	-	-	-	-	-	-	-	-	-	-	-	3
PMP Starod	2	3	1	-	-	-	-	-	-	-	-	-	6
PP Il. Bistrica	17	12	1	-	-	1	-	-	-	-	-	-	31
PP Izola	33	41	-	-	-	-	-	-	-	-	-	-	74
PP Koper	101	194	5	-	-	-	-	-	-	-	-	-	300
PP Kozina	1	-	-	-	-	1	-	-	-	-	-	-	2
PP Piran	56	71	2	1	-	-	-	-	-	-	-	-	130
PP Postojna	15	21	-	-	-	-	-	-	-	-	-	-	36
PP Sežana	10	11	-	-	-	-	-	-	-	-	-	-	21
PP vodnikov službenih psov	8	8	-	-	2	-	-	-	-	-	-	-	18
PP za izravnalne ukrepe PU													
Koper	7	-	-	-	-	-	-	-	-	-	-	-	7
PPOP Koper	2	2	-	-	-	-	-	-	-	-	-	-	4
PPP Koper	12	12	-	-	-	2	-	-	-	-	-	-	26
Sektor uniformirane policije	1	143	1	-	-	-	-	-	-	-	-	-	145
Sektor kriminalistične policije	30	6	-	-	-	-	-	-	-	-	-	-	36
Skupaj	301	527	10	1	2	4	-	-	-	-	-	-	845

* SV – sredstva za vklepanje in vezanje, TS – telesna sila, PR – plinski razpršilec, PAL – palica, SP – službeni pes, PUV – sredstva za prisilno ustavljanje prevoznih sredstev, KON – konjenica, PMV – posebna motorna vozila, VC – vodni curek, PS – plinska sredstva in druga z zakonom določena sredstva za pasivizacijo, SO – strelno orožje, OS – opozorilni strel.

Posledice uporabe prisilnih sredstev pri policistih in kršiteljih ter posledice napadov na policiste

	Število policistov		Število kršiteljev*	
	2014	2015	2014	2015
Vidni zunanji znaki**	3	6	73	69
Lahka telesna poškodba	4	3	3	7
Huda telesna poškodba	-	-	-	-
Posebno huda telesna poškodba	-	-	-	-
Smrt	-	-	-	-
Skupaj	7	9	76	76

* Kršitelji, zoper katere so policisti uporabili prisilna sredstva.

** Praska, odrgnina ali druga manjša površinska poškodba.

Grožnje policistom

Stopnja ogroženosti	Število groženj	
	2014	2015
Nizka	2	3
Srednja	-	-
Visoka	-	-
Skupaj	2	3

Napadi na policiste

	2014	2015	Porast/upad [v %]
Število kaznivih dejanj [299., 300., 301. in 302. čl. KZ-1]	6	5	-
Število napadenih policistov	9	8	-

REŠEVANJE PRITOŽB*Pritožbe zoper delo policistov*

	2014	2015	Porast/upad [v %]
Število vloženi pritožb	40	39	-2,5
Število rešenih pritožb	45	40	-11,1

Rešene pritožbe glede na način reševanja

	Število pritožb	
	2014	2015
Pomiritveni postopki	22	13
uspešno zaključeni [150/5 ZNPPol]	12	8
ravnaje policistov, neskladno s predpisi	1	1
Senati	10	8
neuspešno zaključeni pomiritveni postopki [148/3 ZNPPol]	9	2
neposredna obravnava pred senatom [148/4 ZNPPol]	1	6
utemeljene pritožbe, obravnavane pred senatom	3	4
Zaključek brez obravnave	19	22
Skupaj rešenih pritožb	45	40

*Rešene pritožbe zoper policiste po delovnih področjih**

	Kriminaliteta		Javni red in mir		Cestni promet		Državna meja in tujci		Drugi dogodki	
	2014	2015	2014	2015	2014	2015	2014	2015	2014	2015
Pomiritveni postopki	4	3	19	12	10	3	-	-	1	3
uspešno zaključeni [150/5 ZNPPol]	-	3	13	5	5	1	-	-	-	2
ravnaje policista, neskladno s predpisi	-	-	-	1	1	-	-	-	-	-
Senati	3	-	3	9	12	-	1	2	-	-
neuspešno zaključeni pomiritveni postopki [148/3 ZNPPol]	3	-	3	4	7	-	1	-	-	-
neposredna obravnava pred senatom [148/4 ZNPPol]	-	-	-	5	5	-	-	2	-	-
utemeljene pritožbe, obravnavane pred senatom	1	-	-	5	6	-	-	-	-	-
Zaključek brez obravnave	9	6	5	16	7	7	-	1	2	1
Skupaj rešene pritožbe	13	9	24	33	24	10	1	3	3	3

* Ker se lahko posamezna pritožba nanaša na več delovnih področij, je seštevek števila pritožb po delovnih področjih praviloma večji od števila obravnavanih pritožb.

Rešene pritožbe po pritožbenih razlogih*

	Neukrepanje		Uporaba pooblastil		Uporaba prisilnih sredstev		Komunikacija		Skupaj	
	2014	2015	2014	2015	2014	2015	2014	2015	2014	2015
Pomiritveni postopki	13	10	20	10	-	-	13	10	46	30
uspešno zaključeni [150/5 ZNPPol]	9	7	13	6	-	-	8	8	30	21
ravnanje policista, neskladno s predpisi	1	1	1	1	-	-	1	1	3	3
Senati	3	5	8	4	1	1	3	5	15	15
neuspešno zaključeni pomiritveni postopki [148/3 ZNPPol]	3	3	6	1	1	-	3	-	13	4
neposredna obravnava pred senatom [148/4 ZNPPol]	-	2	2	3	-	1	-	5	2	11
utemeljene pritožbe, obravnavane pred senatom	1	3	3	3	-	1	1	2	5	9
Zaključek brez obravnave	9	12	15	16	-	6	8	15	32	49
Skupaj rešene pritožbe	22	24	40	28	1	7	22	30	85	89

* Ker lahko posamezna pritožba vsebuje več pritožbenih razlogov, je število pritožbenih razlogov praviloma večje od števila obravnavanih pritožb.

Posledice pritožbenih postopkov

	2014	2015
Opozorilo in pogovor	2	4
Poročilo, poslano Vrhovnemu državnemu tožilstvu, na podlagi tretjega odstavka 147. člena Zakona o kazenskem postopku	-	2
Predlog za uvedbo disciplinskega postopka	-	-
Skupaj	2	6

NOTRANJE PREISKAVE

Prijavljena in odkrita kazniva dejanja uradnih oseb policije, odstopljena v obravnavo posebnemu oddelku specializiranega državnega tožilstva, in osumljene uradne osebe po enotah

Enota	Število prijavljenih in odkritih kaznivih dejanj		Število osumljenih uradnih oseb	
	2014	2015	2014	2015
PP Il. Bistrica	-	1	-	-
PP Koper	4	-	4	-
PP Kozina	-	1	-	1
PP Piran	1	2	-	2
PP Postojna	-	1	-	1
Sektor kriminalistične policije PU Koper	-	2	-	-
Služba direktorja PU Koper	-	1	-	-
Skupaj	5	8	4	4

KADROVSKE IN ORGANIZACIJSKE ZADEVE

Sistemizirana in zasedena delovna mesta po enotah

	Sistemizirana delovna mesta				Zasedena delovna mesta			
	Uniform. policisti	Neuniform. policisti	Delavci brez statusa policista	Skupaj	Uniform. policisti	Neuniform. policisti	Delavci brez statusa policista	Skupaj
Vodstvo PU	1	1	1	3	1	1	1	3
Služba direktorja PU		8	4	12		6	4	10
SUP PU	15	0	1	16	11		1	12
SKP PU		97	8	105		92	7	99
SOP PU		9	57	66		6	49	55
OKC PU	2	21	1	24	2	19	1	22
Skupaj NOE PU	18	136	72	226	14	124	63	201
PPP Koper	66		10	76	38		9	47
PP VSP Koper	18		1	19	16		1	17
PPOP Koper	4		3	7	4		3	7
SMK PPOP Koper	44			44	30			30
SVDM PPOP Koper	23			23	19			19
Skupaj PPOP Koper	71		3	74	53		3	56
PMP Jelšane	66		2	68	46		2	48
PMP Starod	58		2	60	38		2	40
PMP Sočerga	64		3	67	40		2	42
PMP Dragonja	91		3	94	53		2	55
PP Izola	33		3	36	26		2	28
PP Piran	49		6	55	28		5	33
SVDM PP Pirana	24			24	21			21
Skupaj PP Piran	73		6	79	49		5	54
PP Sežana	37		5	42	26		4	30
PP Koper	70		8	78	50		8	58
SVDM PP Koper	92			92	67			67
Skupaj PP Koper	162		8	170	117		8	125
PP Kozina	18		3	21	13		3	16
SVDM PP Kozina	20			20	17			17
Skupaj PP Kozina	38		3	41	30		3	33
PPIU Koper	34		2	36	24		2	26
PP Postojna	38		4	42	25		4	29
PP Ilirska Bistrica	41		7	48	27		6	33
SMK PP II. Bistrica	12			12	10			10
SVDM PP II. Bistrica	100			100	64			64
Skupaj PP II. Bistrica	153		7	160	101		6	107
Skupaj PP	1002	0	62	1064	682	0	55	737
Skupaj PU Koper	1020	136	134	1290	696	124	118	938

FINANČNO-MATERIALNE ZADEVE

Prevozna sredstva glede na lastništvo

	Število vozil	
	2014	2015
Lastna vozila	273	276
Vozila v finančnem najemu	23	-
Vozila v operativnem najemu	-	-
Skupaj	296	276

Vir: interna evidenca SOP PU Koper

Prevozna sredstva glede na vrsto vozil

Vrsta vozil	Število vozil	
	2014	2015
Osebna civilna vozila	123	117
Osebna patroljna vozila	90	83
Intervencijska vozila	10	12
Kombinirana vozila	20	20
Terenska vozila	21	20
Motorna kolesa	19	18
Tovorna in dostavna vozila	4	6
Druga vozila	9	9
Skupaj	296	276

Vir: interna evidenca SOP PU Koper

Povprečna starost prevoznih sredstev

Povprečna starost	2014 [v letih]	2015 [v letih]
Vseh prevoznih sredstev	7,5	6,8
intervencijskih vozil	5,9	6,1
motornih koles	11,2	10,8
osebnih civilnih vozil	7,3	6,9
osebnih patroljnih vozil	4,6	5,2
terenskih vozil	7,4	8,9
dostavnih in tovornih vozil	8,3	8,7
kombiniranih vozil	n.p.	7,2

Vir: interna evidenca SOP PU Koper

ODNOSI Z JAVNOSTMI*Delo na področju odnosov z javnostmi*

	2014	2015	Porast/upad [v %]
Število novinarskih konferenc, izjav za javnost in foto terminov	8	4	-
Število sporočil, obvestil in informacij za javnost	433	401	-
Število pisnih in ustnih odgovorov na vprašanja novinarjev	1.427	1.320	-
Število pisnih in ustnih odgovorov na vprašanja državljanov	155	195	-
Število odzivov na prispevke v medijih	0	0	-
Število objav na twitter računu	0	0	-
Število objav na youtube kanalu	0	0	-
Število objav na facebook računu	0	0	-
Število objav na internetu [uredniško delo]	0	0	-
Število objav na intranetu [lastne objave]	19	29	-
Število objav na intranetu [uredniško delo]	0	0	-
Število sodelovanj pri publikacijah [uredniško delo]	0	0	-
Število edicij revije Varnost	0	0	-
Število [na]govorov	3	5	-
Število pregledov tiska	0	0	-
Število posnetih/izdelanih in predelanih videoposnetkov	0	0	-
Število udeležb v preventivno-promocijskih dogodkih [sejmi, humanitarne zadeve ipd.]	30	24	-
Število zaprosil za pomoč/sodelovanje pri snemanjih ipd.	0	0	-
Število dogodkov s protokolarnimi aktivnostmi	1	3	-

Vir: Lastna zbirka podatkov predstavnice za odnose z javnostmi PU Koper