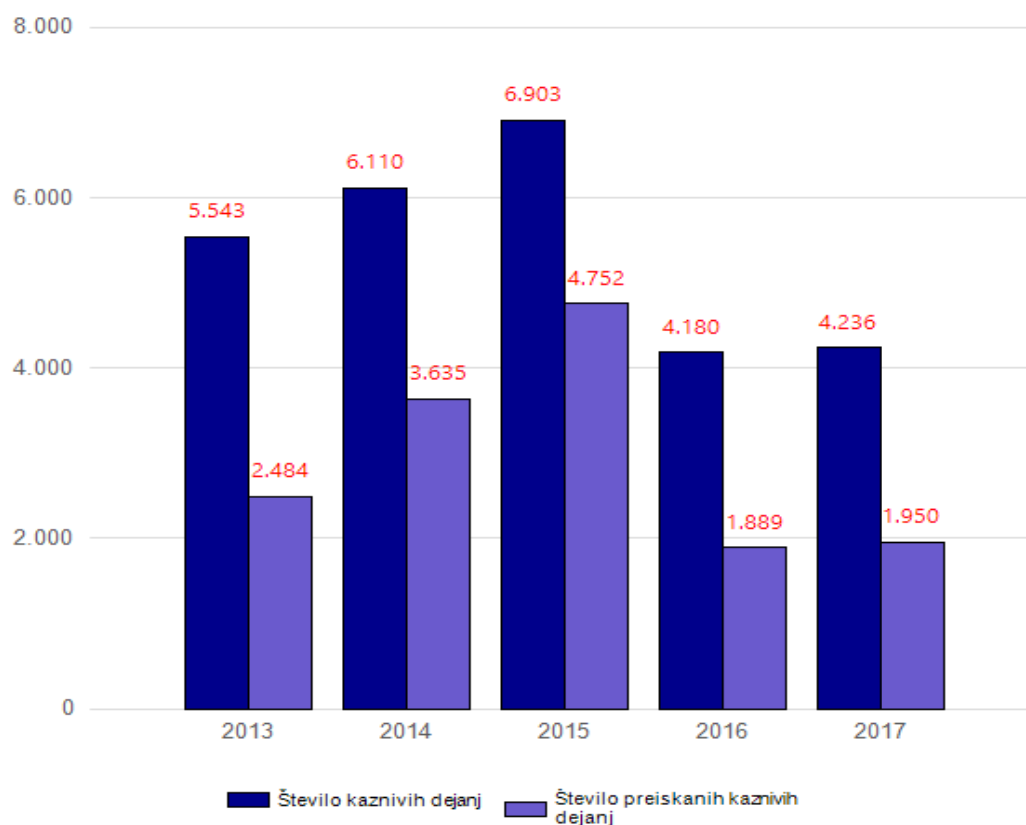


## PODROČJE: Odkrivanje in preiskovanje kriminalitete

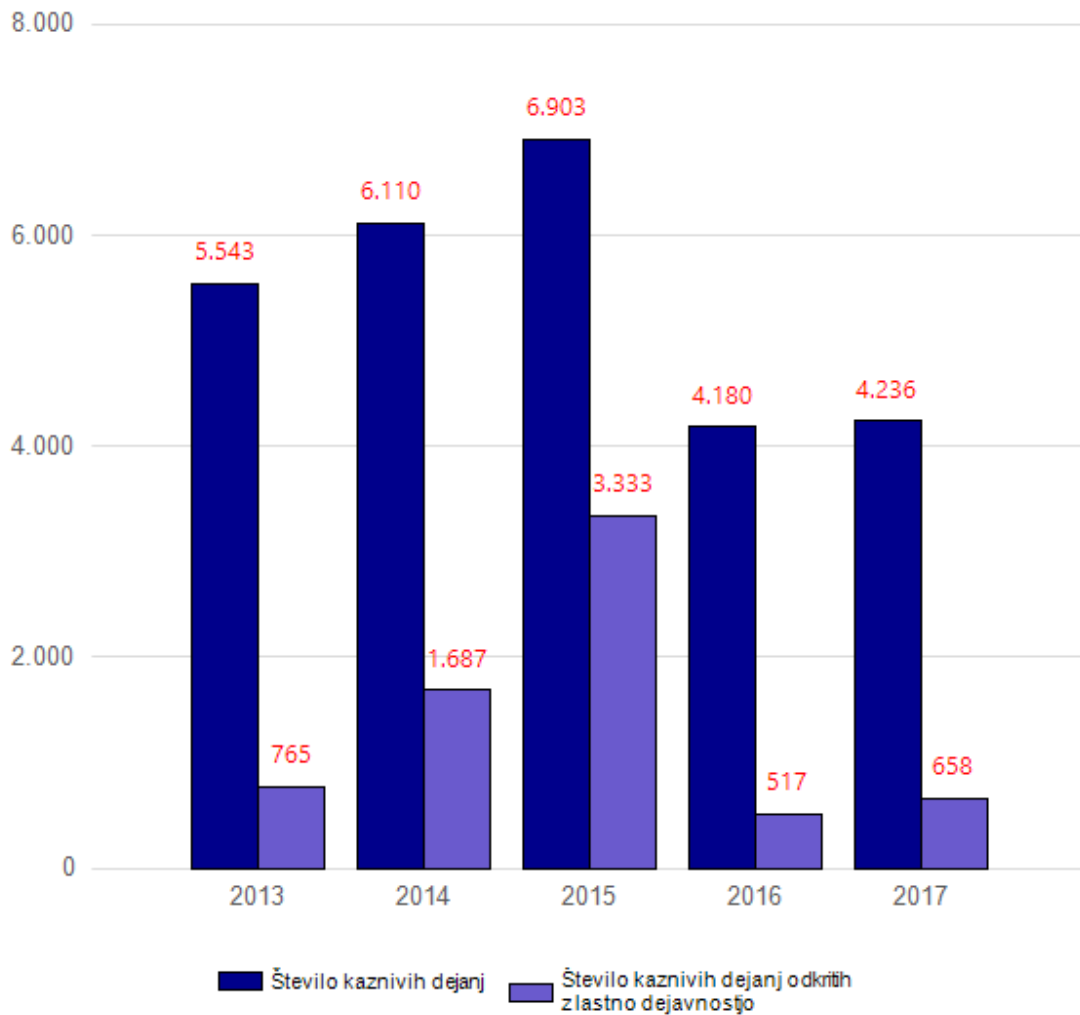
Kazniva dejanja, za katera je policija vložila kazensko ovadbo ali poročilo v dopolnitev kazenske ovadbe

	2013	2014	2015	2016	2017
Število kaznivih dejanj	5.543	6.110	6.903	4.180	4.236
Število preiskanih kaznivih dejanj	2.484	3.635	4.752	1.889	1.950
Delež preiskanih kaznivih dejanj (v %)	44,8	59,5	68,8	45,2	46,0
Število kaznivih dejanj, ki jih je odkrila policija	765	1.687	3.333	517	658
Delež kaznivih dejanj, ki jih je odkrila policija (v %)	13,8	27,6	48,3	12,4	15,5

### Preiskana kazniva dejanja



Kazniva dejanja, ki jih je odkrila policija



Kazniva dejanja iz prejšnjih let

Vrsta kriminalitete	Število kaznivih dejanj	Število preiskanih kaznivih dejanj	Škoda (v 1.000 EUR)
Celotna	747	567	3.561,1
- splošna	579	421	232,1
- gospodarska	168	146	3.329,0
Organizirana	40	40	-
Korupcijska	11	9	-
- tipična	10	9	-
- z elementi korupcije	1	-	-

Kazniva dejanja po enotah

Enota	Število kaznivih dejanj			Število preiskanih kaznivih dejanj		Delež preiskanih kaznivih dejanj (v %)		Število kaznivih dejanj, ki jih je odkrila policija		Delež kaznivih dejanj, ki jih je odkrila policija (v %)	
	2016	2017	porast/upad (v %)	2016	2017	2016	2017	2016	2017	2016	2017
PMP Dragonja	10	15	...	10	13	100,0	86,7	10	15	100,0	100,0
PMP Jelšane	16	11	...	16	11	100,0	100,0	16	11	100,0	100,0
PMP Sočerga	4	1	...	4	1	100,0	100,0	4	1	100,0	100,0
PMP Starod	29	25	...	29	25	100,0	100,0	29	25	100,0	100,0
PP Ilirska Bistrica	135	137	1,5	85	106	63,0	77,4	20	22	14,8	16,1
PP Izola	465	363	-21,9	163	145	35,1	39,9	11	12	2,4	3,3
PP Koper	1.448	1.589	9,7	633	697	43,7	43,9	98	206	6,8	13,0
PP Kozina	78	79	1,3	37	27	47,4	34,2	7	3	9,0	3,8
PP Piran	645	726	12,6	227	228	35,2	31,4	42	41	6,5	5,6
PP Postojna	491	480	-2,2	169	176	34,4	36,7	18	11	3,7	2,3
PP Sežana	438	400	-8,7	136	147	31,1	36,8	19	37	4,3	9,3
PPIU PU Koper	21	35	...	16	27	76,2	77,1	21	35	100,0	100,0
PPOP Koper	7	2	...	6	2	85,7	100,0	2	2	28,6	100,0
PPP Koper	-	4		-	4		100,0	-	4		100,0
SKP KP	393	369	-6,1	358	341	91,1	92,4	220	233	56,0	63,1
Skupaj	4.180	4.236	1,3	1.889	1.950	45,2	46,0	517	658	12,4	15,5

*Posledice kaznivih dejanj*

Posledice	2013	2014	2015	2016	2017
Število mrtvih	3	2	-	1	9
Število hudo poškodovanih	13	20	12	10	17
Število lahko poškodovanih	155	145	124	99	105
Škoda (v 1.000EUR)	30.614	27.562	22.034	19.975	57.207
- gospodarska kriminaliteta (v 1.000 EUR)	21.273	17.954	16.662	14.632	52.314
- delež škode gospodarske kriminalitete (v %)	69,5	65,1	75,6	73,3	91,4

*Kazniva dejanja brez pravne podlage za pregon*

Vrsta kriminalitete	2013	2014	2015	2016	2017
Celotna	548	676	661	672	750
- splošna	469	560	539	559	606
- gospodarska	79	116	122	113	144
Organizirana	-	4	4	4	5
Mladoletniška	4	11	4	4	9

*Zaključni dokumenti obravnavanih kaznivih dejanj*

Vrsta zaključnega dokumenta	2016	2017	porast/upad (v %)
Število kazenskih ovadb	1.933	2.084	7,8
Število poročil o dopolnitvi kazenske ovadbe (148/9 ZKP)	1.380	1.449	5,0
Število poročil o dejanjih brez pravne podlage za pregon (148/10 ZKP)	674	727	7,9
Število kazenskih ovadb - skrajšan postopek*	1.597	1.849	15,8

*Kazniva dejanja, ki se preganjajo na predlog, vendar so oškodovanci od njega odstopili*

Vrsta kaznivega dejanja	Število kaznivih dejanj		
	2016	2017	porast/ upad (v %)
Tatvina	464	401	-13,6
Poškodovanje tuje stvari	265	259	-2,3
Zatajitev	44	38	...
Kršitev nedotakljivosti stanovanja	19	15	...
Lahka telesna poškodba	8	8	
Goljufija	12	6	...
Grožnja	5	6	...
Ogrožanje z nevarnim orodjem pri pretepu ali prepiru	1	1	
Prikrivanje	-	1	
Samovoljnost	2	-	...
<b>Skupaj</b>	<b>820</b>	<b>735</b>	<b>-10,4</b>

Struktura ovadenih oseb

Struktura		2016		2017		porast/ upad (v %)
		Število oseb	delež (v %)	Število oseb	delež (v %)	
Spol	Skupaj	1.264	100,0	1.167	100,0	-7,7
	moški	1.043	82,5	979	83,9	-6,1
	ženski	221	17,5	188	16,1	-14,9
Starost	Skupaj	1.264	100,0	1.167	100,0	-7,7
	0 do 17 let	53	4,2	59	5,1	11,3
	18 do 20 let	41	3,2	64	5,5	56,1
	21 do 30 let	296	23,4	252	21,6	-14,9
	31 do 40 let	361	28,6	299	25,6	-17,2
	41 do 50 let	235	18,6	224	19,2	-4,7
	51 let in več	278	22,0	269	23,1	-3,2
Državljanstvo	Skupaj	1.264	100,0	1.167	100,0	-7,7
	Slovenija	890	70,4	829	71,0	-6,9
	države EU	173	13,7	145	12,4	-16,2
	druge države	201	15,9	193	16,5	-4,0
Celotna kriminaliteta	Skupaj	1.264	100,0	1.167	100,0	-7,7
	Splošna	1.097	86,8	1.034	88,6	-5,7
	Gospodarska	167	13,2	133	11,4	-20,4
	Organizirana	62	4,9	30	2,6	...
	Mladolletniška	66	5,2	70	6,0	6,1
Pravne osebe	Skupaj	53	100,0	55	100,0	3,8

Struktura oškodovanih oseb

Struktura		2016		2017		porast/ upad (v %)
		Število oseb	delež (v %)	Število oseb	delež (v %)	
Spol	Skupaj	2.363	100,0	2.410	100,0	2,0
	moški	1.473	62,3	1.410	58,5	-4,3
	ženski	890	37,7	1.000	41,5	12,4
Starost	Skupaj	2.363	100,0	2.410	100,0	2,0
	0 do 17 let	143	6,1	136	5,6	-4,9
	18 do 20 let	71	3,0	84	3,5	18,3
	21 do 30 let	332	14,0	315	13,1	-5,1
	31 do 40 let	475	20,1	515	21,4	8,4
	41 do 50 let	470	19,9	496	20,6	5,5
	51 let in več	872	36,9	864	35,9	-0,9
Državljanstvo	Skupaj	2.363	100,0	2.410	100,0	2,0
	Slovenija	2.013	85,2	1.998	82,9	-0,7
	države EU	218	9,2	252	10,5	15,6
	druge države	132	5,6	160	6,6	21,2
Celotna kriminaliteta	Skupaj	2.363	100,0	2.410	100,0	2,0
	Splošna	2.245	95,0	2.262	93,9	0,8
	Gospodarska	118	5,0	148	6,1	25,4
	Organizirana	3	0,1	43	1,8	...
	Mladoletniška	55	2,3	83	3,4	50,9
Pravne osebe	Skupaj	589	100,0	537	100,0	-8,8

*Kazniva dejanja, obravnavana na podlagi zakona o odgovornosti pravnih oseb za kazniva dejanja*

Podlaga	Število kaznivih dejanj		
	2016	2017	porast/ upad (v %)
Zakon o odgovornosti pravnih oseb (25. člen)	90	158	75,6

*Vrste kriminalitete*

Vrsta kriminalitete	2013	2014	2015	2016	2017
Celotna	5.543	6.110	6.903	4.180	4.236
- splošna	4.955	4.407	3.804	3.745	3.760
- gospodarska	588	1.703	3.099	435	476
Organizirana	197	128	58	66	71
Mladoletniška	95	130	55	91	113

*Delež posamezne vrste kriminalitete v celotni kriminaliteti*

Vrsta kriminalitete	2013	2014	2015	2016	2017
Celotna	5.543	6.110	6.903	4.180	4.236
- splošna (v %)	89,4	72,1	55,1	89,6	88,8
- gospodarska (v %)	10,6	27,9	44,9	10,4	11,2
Organizirana (v %)	3,6	2,1	0,8	1,6	1,7
Mladoletniška (v %)	1,7	2,1	0,8	2,2	2,7



Kazniva dejanja zoper življenje in telo

Vrsta kaznivega dejanja	Število kaznivih dejanj			Število preiskanih kaznivih dejanj		Delež preiskanih kaznivih dejanj (v %)	
	2016	2017	porast/upad (v %)	2016	2017	2016	2017
Uboj - skupaj	2	1	...	2	1	100,0	100,0
- dokončan	-	-		-	-	0,0	0,0
- poskus	2	1	...	2	1	100,0	100,0
Umor - skupaj	-	5		-	5	0,0	100,0
- dokončan	-	4		-	4	0,0	100,0
- poskus	-	1		-	1	0,0	100,0
Posebno huda telesna poškodba	-	-		-	-	0,0	0,0
Huda telesna poškodba	9	14	...	8	12	88,9	85,7
Lahka telesna poškodba	74	81	9,5	71	75	95,9	92,6
Druga kazniva dejanja	1	5	...	1	5	100,0	100,0
Skupaj	86	106	23,3	82	98	95,3	92,5

Kazniva dejanja zoper spolno nedotakljivost

Vrsta kaznivega dejanja	Število kaznivih dejanj			Število preiskanih kaznivih dejanj		Delež preiskanih kaznivih dejanj (v %)	
	2016	2017	porast/upad (v %)	2016	2017	2016	2017
Posilstvo - skupaj	11	5	...	11	5	100,0	100,0
- dokončano	11	4	...	11	4	100,0	100,0
- poskus	-	1		-	1	-	100,0
Spolno nasilje	6	6		6	6	100,0	100,0
Kršitev spolne nedotakljivosti z zlorabo položaja	2	-	...	2	-	100,0	-
Spolni napad na osebo, mlajšo od petnajst let	15	15		10	14	66,7	93,3
Pridobivanje oseb, mlajših od petnajst let, za spole namene	-	1		-	1	-	100,0
Prikazovanje, izdelava, posest in posredovanje pornografskega gradiva	10	16	...	9	15	90,0	93,8
Druga kazniva dejanja	2	4	...	1	4	50,0	100,0
Skupaj	46	47	...	39	45	84,8	95,7

Kazniva dejanja zoper zakonsko zvezo, družino in otroke

Vrsta kaznivega dejanja	Število kaznivih dejanj		
	2016	2017	porast/upad (v %)
Odvzem mladoletne osebe	11	14	...
Nasilje v družini	78	82	5,1
Zanemarjanje mladoletne osebe in surovo ravnanje	30	30	
Neplačevanje preživnine	13	8	...
Skupaj	132	134	1,5

Kazniva dejanja zoper premoženje

Vrsta kaznivega dejanja	Število kaznivih dejanj			Število preiskanih kaznivih dejanj		Delež preiskanih kaznivih dejanj (v %)	
	2016	2017	porast/upad (v %)	2016	2017	2016	2017
Poškodovanje tuje stvari	204	235	15,2	64	84	31,4	35,7
Tatvina - skupaj	2.347	2.186	-6,9	585	529	24,9	24,2
- vlom	807	801	-0,7	148	144	18,3	18,0
- drzna tatvina	62	72	16,1	21	20	33,9	27,8
- druge tatvine	1.478	1.313	-11,2	416	365	28,1	27,8
Rop	12	14	...	4	7	33,3	50,0
Roparska tatvina	1	2	...	1	1	100,0	50,0
Zatajitev	105	100	-4,8	40	30	38,1	30,0
Klasična goljufija	128	124	-3,1	106	92	82,8	74,2
Požig	6	7	...	1	2	16,7	28,6
Druga kazniva dejanja	68	107	57,4	53	88	77,9	82,2
Skupaj	2.871	2.775	-3,3	854	833	29,7	30,0

Kazniva dejanja, povezana z motornimi vozili

Vrsta motornega vozila	Število kaznivih dejanj			Število preiskanih kaznivih dejanj		Delež preiskanih kaznivih dejanj (v %)	
	2016	2017	porast/upad (v %)	2016	2017	2016	2017
Kolo z motorjem	22	40	...	3	12	13,6	30,0
Osebni avtomobil	24	18	...	8	5	33,3	27,8
Motorno kolo	9	11	...	4	4	44,4	36,4
Tovorni avto	-	4		-	-	-	-
Priklopno vozilo	1	2	...	1	1	100,0	50,0
Štirikolo	-	1		-	-	-	-
Trikolo	-	1		-	-	-	-
Neznano	1	-	...	-	-	-	-
Delovno vozilo	1	-	...	-	-	-	-
Osebni specialni	1	-	...	-	-	-	-
Traktor	1	-	...	-	-	-	-
Skupaj	60	77	28,3	16	22	26,7	28,6

Število iskanih motornih vozil

Vrsta motornega vozila	Število iskanih motornih vozil			Število najdenih motornih vozil		Delež najdenih motornih vozil (v %)	
	2016	2017	porast/upad (v %)	2016	2017	2016	2017
Delovno vozilo	1	-	...	-	-	0,0	-
Kolo z motorjem	22	48	...	8	15	36,4	31,3
Motorno kolo	9	16	...	4	3	44,4	18,8
Neznano	1	-	...	1	-	100,0	-
Osebni avtomobil	24	29	...	13	11	54,2	37,9
Osebni specialni	1	-	...	1	-	100,0	-
Priklopno vozilo	1	3	...	-	2	0,0	66,7
Štirikolo	-	2		-	-	-	0,0
Tovorni avto	-	7		-	4	-	57,1
Traktor	1	-	...	1	-	100,0	-
Trikolo	-	1		-	-	-	0,0
Skupaj	60	106	76,7	28	35	46,7	33,0

Mladoletniška kriminaliteta

Vrsta kaznivega dejanja	Število kaznivih dejanj	
	2016	2017
Lahka telesna poškodba	2	3
Posilstvo	4	-
Spolni napad na osebo, mlajšo od petnajst let	1	3
Prikazovanje, izdelava, posest in posredovanje pornografskega gradiva	2	1
Neupravičena proizvodnja in promet s prepovedanimi drogami, nedovoljenimi snovmi v športu in predhod	3	1
Omogočanje uživanja prepovedanih drog ali nedovoljenih snovi v športu	-	1
Tatvina	30	27
Velika tatvina	8	7
Rop	-	1
Goljufija	-	1
Izsiljevanje	2	2
Druga kazniva dejanja	39	66
Skupaj	91	113

Gospodarska kriminaliteta - druga kazniva dejanja po številu kaznivih dejanj

Vrsta kaznivega dejanja	Število kaznivih dejanj		
	2016	2017	porast/ upad (v %)
Napad na informacijski sistem	19,00	15,00	...
Velika tatvina	4,00	8,00	...
Zloraba osebnih podatkov	8,00	6,00	...
Ponarejanje listin	4,00	4,00	
Nedovoljeno dajanje daril	6,00	3,00	...
Nedovoljeno sprejemanje daril	6,00	2,00	...
Ponarejanje in uporaba ponarejenih vrednotnic ali vrednostnih papirjev	1,00	2,00	...
Tatvina	3,00	2,00	...
Zatajitev	1,00	2,00	...
Druga kazniva dejanja	18,00	12,00	...
Skupaj	70,00	56,00	-20,0

Gospodarska kriminaliteta - druga kazniva dejanja po materialni škodi

Vrsta kaznivega dejanja	Škoda (v 1000 EUR)		
	2016	2017	porast/ upad (v %)
Nevestno delo v službi	6,75	90,40	...
Napad na informacijski sistem	114,70	49,36	-57,0
Velika tatvina	1,70	20,25	...
Izneverjenje	56,75	12,58	...
Zatajitev	39,65	10,14	...
Oškodovanje javnih sredstev	22,16	0,44	...
Odstranitev ali poškodovanje uradnega pečata ali znamenja	-	0,20	
Tatvina	0,85	0,10	...
Zloraba osebnih podatkov	0,01	0,00	...
Zloraba informacijskega sistema	-	0,00	
Druga kazniva dejanja	35,00	-	...
Skupaj	277,57	183,48	-33,9

Korupcijska kazniva dejanja

Korupcijska kazniva dejanja	Število kaznivih dejanj			Število ovadenih osumljencev		
	2016	2017	porast/ upad (v %)	2016	2017	porast/ upad (v %)
Kršitev proste odločitve volivcev	-	-		-	-	
Nedovoljeno sprejemanje daril	6	2	...	23	8	...
Nedovoljeno dajanje daril	6	3	...	7	5	...
Jemanje podkupnine	-	-		-	-	
Dajanje podkupnine	2	2		2	2	
Sprejemanje koristi za nezakonito posredovanje	1	-	...	1	-	...
Dajanje daril za nezakonito posredovanje	1	-	...	1	-	...
Skupaj	16	7	...	34	15	...
Kazniva dejanja z elementi korupcije (vsaj ena kriminalistična označba 244K ali 261K)	1	-	...	8	-	...

Organizirana kriminaliteta

Vrsta kaznivega dejanja	Število kaznivih dejanj	
	2016	2017
Prepovedano prehajanje meje ali ozemlja države	34	26
Neupravičena proizvodnja in promet s prepovedanimi drogami, nedovoljenimi snovmi v športu in predhodnimi sestavinami za izdelavo prepovedanih drog	27	1
Velika tatvina	1	-
Izsiljevanje	3	-
Druga kazniva dejanja	-	44
Skupaj	65	71

*Računalniška kriminaliteta*

Kazniva dejanja računalniške kriminalitete	Število kaznivih dejanj			Število ovadenih osumljencev		
	2016	2017	porast/ upad (v %)	2016	2017	porast/ upad (v %)
Zloraba osebnih podatkov	-	-		-	-	
Zloraba informacijskega sistema	-	1		-	1	
Napad na informacijski sistem	19	15	...	15	2	...
Izdelovanje in pridobivanje orožja in pripomočkov, namenjenih za kaznivo dejanje	2	-	...	2	-	...
Skupaj	21	16	...	17	3	...

*Zloraba prepovedanih drog*

Kazniva dejanja zlorabe prepovedanih drog	Število kaznivih dejanj			Število ovadenih osumljencev		
	2016	2017	porast/ upad (v %)	2016	2017	porast/ upad (v %)
Neupravičena proizvodnja in promet s prepovedanimi drogami, nedovoljenimi snovmi v športu in predhod	96	62	-35,4	183	67	-63,4
Omogočanje uživanja prepovedanih drog ali nedovoljenih snovi v športu	5	7	...	5	5	
Skupaj	101	69	-31,7	188	72	-61,7

*Kazniva dejanja, povezana z orožjem*

Kazniva dejanja, povezana z orožjem	Število kaznivih dejanj			Število ovadenih osumljencev		
	2016	2017	porast/ upad (v %)	2016	2017	porast/ upad (v %)
Izdelovanje in pridobivanje orožja in pripomočkov, namenjenih za kaznivo dejanje	-	-		-	-	
Nedovoljena proizvodnja in promet orožja ali eksploziva	8	3	...	11	3	...
Skupaj	8	3	...	11	3	...



Zloraba prostitucije in trgovine z ljudmi

Kazniva dejanja zlorabe prostitucije in trgovine z ljudmi	Število kaznivih dejanj		Število ovadenih osumljenцев	
	2017	porast/ upad (v %)	2017	porast/ upad (v %)
Zloraba prostitucije	1		3	
Trgovina z ljudmi	44		151	
Skupaj	45		154	

Oblike ogrožanja varnosti

Oblike ogrožanja varnosti	Število kaznivih dejanj			Število ovadenih osumljenцев		
	2016	2017	porast/ upad (v %)	2016	2017	porast/ upad (v %)
Protipraven odvzem prostosti	1	2	...	1	3	...
Ugrabitev	1	1		1	1	
Grožnja	124	86	-30,6	120	80	-33,3
Izsiljevanje	15	18	...	12	8	...
Povzročitev splošne nevarnosti	13	13		11	8	...
Samovoljnost	3	3		5	4	...
Skupaj	157	123	-21,7	150	104	-30,7

Druge oblike kriminalitete

Druga kazniva dejanja sodobnih oblik kriminalitete	Število kaznivih dejanj			Število ovadenih osumljenцев		
	2016	2017	porast/ upad (v %)	2016	2017	porast/ upad (v %)
Prepovedano prehajanje meje ali ozemlja države	64	97	51,6	161	172	6,8
Tihotapstvo	-	1		-	2	

Zasežene prepovedane droge

Vrsta prepovedane droge	Enota mere	Zasežene droge		Namišljen odkup
		2016	2017	2017
Amfetamin	Grami	150,4	19,8	-
	Tablete	73,0	2,0	-
Benzodiazepini	Grami	-	8,1	-
	Tablete	614,0	672,0	-
Ekstazi	Grami	0,4	16,1	-
	Tablete	188,0	28,0	-
Heroin	Grami	3.099,9	510,7	-
	Mililitri	60,0	-	-
Kokain	Grami	3.021,0	191,2	200,6
	Mililitri	15,0	-	-
Konoplja - rastlina	Grami	-	70,6	-
	Kosi	1.549,0	1.646,3	-
Konoplja - rastlina (marihuana)	Grami	13.940,5	46.662,3	-
Konoplja - smola (hašiš)	Grami	175,0	165,1	-
	Mililitri	4,2	15,9	-
Metadon	Mililitri	275,0	115,0	-
Metamfetamin	Grami	-	1,0	-
	Tablete	3,0	5,0	-
Nedovoljene snovi v športu	Mililitri	3.217,6	2.512,5	-
	Tablete	5.180,0	10,0	-

*Preiskovalna dejanja in drugi ukrepi pri preiskovanju kaznivih dejanj*

Preiskovalna dejanja in drugi ukrepi pri preiskovanju	2016	2017	porast/upad (v %)
Število ogledov kraja kaznivega dejanja	1.331	1.211	-9,0
Število hišnih preiskav	203	138	-32,0
Število osebnih preiskav	10	4	...
Število zasegov predmetov	1.473	1.429	-3,0
Število policijskih zaslišanj	79	129	63,3

*Zaključene finančne preiskave po Zakonu o kazenskem postopku*

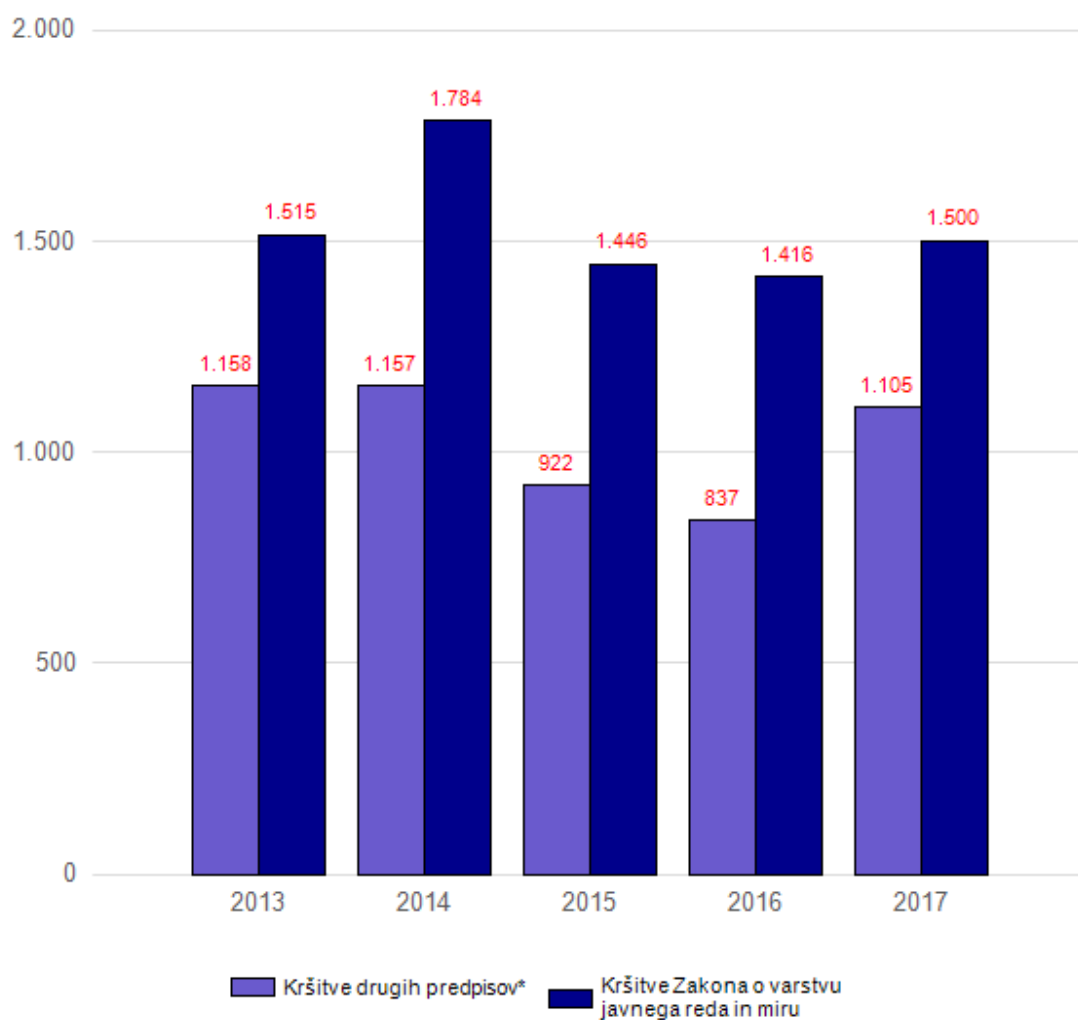
Zaključene finančne preiskave po ZKP	2017
Število finančnih preiskav	22
Število pravnih oseb, ki so bile obravnavane v finančnih preiskavah	9
Število fizičnih oseb, ki so bile obravnavane v finančnih preiskavah	68
Višina premoženjske koristi [v EUR]	15.450.706
Število podanih pobud policije za začasno zavarovanje zahtevka za odvzem premoženjske koristi	6
Število poročil policije, ko na podlagi opravljenih finančnih preiskav niso bili ugotovljeni pogoji za podajo pobude	20
Število pravnih oseb, zoper katere je bila podana pobuda	-
Število fizičnih oseb, zoper katere je bila podana pobuda	15
Višina škode [v EUR]	44.097.903

**PODROČJE: Vzdrževanje javnega reda in zagotavljanje splošne varnosti ljudi in premoženja**

*Kršitve predpisov o javnem redu*

Število kršitev predpisov o javnem redu	2013	2014	2015	2016	2017
Število kršitev zakona o varstvu javnega reda in miru	1.515	1.784	1.446	1.416	1.500
Število kršitev drugih predpisov	1.158	1.157	922	837	1.105
Skupaj	2.673	2.941	2.368	2.253	2.605

*Kršitve predpisov o javnem redu*



Kršitve predpisov o javnem redu po enotah

Enota	Število kršitev Zakona o varstvu javnega reda in miru			Število kršitev drugih predpisov*			Skupaj		
	2016	2017	porast/ upad (v %)	2016	2017	porast/ upad (v %)	2016	2017	porast/ upad (v %)
PMP Dragonja	3	3		65	76	16,9	68	79	16,2
PMP Jelšane	-	1		41	92	124,4	41	93	126,8
PMP Sočerga	1	3	...	83	96	15,7	84	99	17,9
PMP Starod	-	5		47	62	31,9	47	67	42,6
PP Ilirska Bistrica	71	50	-29,6	30	38	...	101	88	-12,9
PP Izola	225	223	-0,9	53	72	35,8	278	295	6,1
PP Koper	575	620	7,8	223	195	-12,6	798	815	2,1
PP Kozina	27	24	...	23	29	...	50	53	6,0
PP Piran	258	278	7,8	111	168	51,4	369	446	20,9
PP Postojna	144	143	-0,7	40	60	50,0	184	203	10,3
PP Sežana	66	101	53,0	44	61	38,6	110	162	47,3
PP VSP KP	27	27		9	37	...	36	64	77,8
PPIU PU Koper	2	1	...	32	53	...	34	54	...
PPOP Koper	-	-		6	40	...	6	40	...
PPP Koper	16	21	...	30	23	...	46	44	...
Sektor unif.poli.Koper	1	-	...	-	-		1	-	...
SKP KP	-	-		-	1		-	1	
Služba direktorja pol.uprave Koper	-	-		-	2		-	2	
Skupaj	1.416	1.500	5,9	837	1.105	32,0	2.253	2.605	15,6

Struktura kršiteljev predpisov o javnem redu

Struktura		Število kršiteljev	
		2016	2017
SPOL	Moški	1.468	1.688
	Ženski	227	306
	Neznani	211	303
STAROST	14-17	56	89
	18-24	342	325
	25-34	493	507
	35-44	342	477
	45-54	223	278
	55-64	147	201
	NAD 65	92	117
	Neznana	211	303
Državljanstvo	Republika slovenija	1.253	1.485
	Države eu	324	383
	Tretje države	111	105
	Neznano	211	316
Pravne osebe		27	24

*Kršitve zakona o varstvu javnega reda in miru*

Kršitve	Število kršitev		
	2016	2017	porast/ upad (v %)
Vzbujanje nestrpnosti (20 ZJRM-1)	2	3	...
Izzivanje ali spodbujanje k pretepu (6/1 zjrm-1)	282	391	38,7
Udarjanje (6/2 zjrm-1)	143	144	0,7
Pretepanje (6/3 zjrm-1)	30	33	...
Nasilje v družini (6/4 zjrm-1 v povezavi s 6/1, 6/2 in 6/3 zjrm-1)	194	210	8,2
Prepiranje, vpitje ali nedostojno vedenje (7/1 zjrm-1)	183	198	8,2
Nedostojno vedenje do uradne osebe (7/2 zjrm-1)	153	135	-11,8
Motenje nočnega miru s hrupom (8/1 zjrm-1)	75	51	-32,0
Povzročanje hrupa z akustičnimi aparati (8/2 zjrm-1)	81	110	35,8
Vsiljivo ali žaljivo nadlegovanje z beračenjem na javnem kraju (9 zjrm-1)	33	8	...
Prenočevanje na javnem kraju (10 zjrm-1)	12	13	...
Vandalizem (16 zjrm-1)	6	2	...
Prepoved zadrževanja mlajšim od 16 let v gost. obr. na prir.	1	-	...
Neupoštevanje odredbe uradne osebe (22/1 zjrm-1)	157	144	-8,3
Druge kršitve	64	58	-9,4
Skupaj	1.416	1.500	5,9

*Kraj kršitev zakona o varstvu javnega reda in miru*

Kraj	Število kršitev		
	2016	2017	porast/ upad (v %)
Cesta, ulica, trg ...	586	566	-3,4
Stanovanje	295	306	3,7
Gostinski objekt	149	208	39,6
Javni shod, prireditev	15	15	
Drug kraj	371	405	9,2
Skupaj	1.416	1.500	5,9

*Kršitve drugih predpisov o javnem redu*

Predpisi	Število kršitev		
	2016	2017	porast/ upad (v %)
Zakon o proizvodnji in prometu s prepovedanimi drogami	330	446	35,2
Zakon o osebni izkaznici	62	72	16,1
Zakon o prijavi prebivališča	39	63	61,5
Zakon o zaščiti živali	67	93	38,8
Zakon o javnih zbiranjih	48	52	8,3
Zakon o orožju	141	139	-1,4
Zakon o omejevanju porabe alkohola	5	5	
Zakon o osebnem imenu	3	3	
Zakon o zasebnem varovanju	65	47	-27,7
Drugi predpisi	77	185	140,3
Skupaj	837	1.105	32,0

*Zaseženo in najdeno orožje*

Vrsta orožja		Zaseženo orožje	
		2016	2017
Plinsko orožje	Kosi	4	5
Hladno orožje	Kosi	108	125
Lovsko orožje	Kosi	6	5
Zračno orožje	Kosi	-	2
Pištola	Kosi	19	4
Puška	Kosi	13	1
Drugo orožje	Kosi	17	11
Deli orožja	Kosi	2	-
Bomba	Kosi	-	2
Ostro strelivo	Kosi	2.286	281
Lovsko strelivo	Kosi	528	38
Plinsko strelivo	Kosi	66	12
Manevrski naboji	Kosi	36	-
Eksplziv	Grami	4	-
Vžigalnik	Kosi	-	41
Vžigalna vrvica	Metri	-	1
Minsko eksplozivno sredstvo	Kosi	2	1



*Kršitve javnega reda po postopkih policije po zakonu o prekrških*

Vrsta postopka	Število kršitev zakona o varstvu javnega reda in miru		Število kršitev drugih predpisov		Skupaj		
	2016	2017	2016	2017	2016	2017	porast/ upad (v %)
Opozorilo	169	198	61	105	230	303	31,7
Plačilni nalog	1.107	996	186	205	1.293	1.201	-7,1
Odločba v hitrem postopku	56	-	450	-	506	-	...
Odločba v hitrem postopku (brez obrazložitve)	6	192	48	619	54	811	...
Odločba v hitrem postopku (z obrazložitvijo)	1	30	1	8	2	38	...
Obdolžilni predlog	77	84	31	50	108	134	24,1
Predlog drugemu prekrškovnemu organu	-	-	60	118	60	118	96,7

*Vložena pravna sredstva v hitrem postopku po zakonu o prekrških*

Pravno sredstvo	Število kršitev zakona o varstvu javnega reda in miru		Število kršitev drugih predpisov		Skupaj		
	2016	2017	2016	2017	2016	2017	porast/ upad (v %)
Zahteva za sodno varstvo zaradi izdanega plačilnega naloga	135	90	9	14	144	104	-27,8
Napoved zahteve za sodno varstvo zaradi odločbe v hitrem postopku	-	30	-	7	-	37	
Zahteva za sodno varstvo zaradi odločbe v hitrem postopku	8	4	10	2	18	6	...
Zahteva za sodno varstvo zaradi odločbe v hitrem postopku z obrazložitvijo	-	21	-	4	-	25	

*Ukrepi policistov zaradi prekrškov*

Vrsta ukrepa		2016	2017
Število pridržanih oseb	Do 48 ur zaradi izročitev oz. sprejema oseb od tujih varnostnih organov (četrta alineja 64/1 ZNPPOL)	485	584
	Od 6 do 12 ur (24. čl. ZPRCP)	33	55
	Do 12 ur zaradi motenja ali ogrožanja javnega reda (prva alineja 64/1 ZNPPOL)	5	1
	Do 12 ur zaradi kršitve prepovedi približevanja (druga alineja 64/1 ZNPPOL)	1	1
	Do 12 ur (110/2 ZP-1)	13	30
	Do 12 ur (109/2 ZP-1)	119	92
	Privedene na sodišče (110/1 čl. ZP-1)	4	11
Število opravljenih preiskav	Hišne	5	14
	Osebne	2	-
Število privedb z odredbo	Število privedb na zahtevo sodišča*	109	125
	Število privedb na zahtevo upravnih organov*	2	1
	Število privedb na zahtevo ostalih pooblaščenih služb *	7	7
Število drugih ukrepov	Število neuspešnih hišnih preiskav	-	3
	Intervencije	1.557	1.530
	Prepoved približevanja določeni osebi, kraju oziroma območju	58	45
	Prepoved udeležbe na športnih prireditvah	-	4

*Nesreče in drugi dogodki*

Vrsta dogodka	2016	2017
Št. požarov	106	126
Št. iskanj pogrešanih oseb	23	35
Št. delovnih nesreč	31	25
Št. samomorov	20	18
Št. poskusov samomorov	8	11
Št. utopitev	4	6
Št. primerov onesnaženja in ogrožanja okolja	3	5
Št. nesreč na vodah	2	3
Št. nesreč v zračnem prostoru	-	1
Št. nesreč in izrednih dogodkov v železniškem prometu	2	-

*Pomoč policije drugim upravičencem (policijska asistenca)*

Upravičenci	Število pomoči	
	2016	2017
Zdravstveni ustanovi	96	109
Sodišče	1	1
Inšpekcijskim službam	2	-
Centru za socialno delo	5	5
Drugo	12	3
Skupaj	116	118

*Sodelovanje policije pri varovanju javnih zbiranj*

	Število	
	2016	2017
JAVNI SHODI	6	18
JAVNE PRIREDITVE	806	681
Skupaj	812	699

## PODROČJE: Zagotavljanje varnosti cestnega prometa

Kršitve, ugotovljene pri nadzoru cestnega prometa po enotah

Enota in predpisi		Zakon o pravilih cestnega prometa	Zakon o voznikih	Zakon o motornih vozilih	Zakon o cestah	Zakon o del. času in obv. počitkih mob. del. ter o zapis. opremi v cestnih prev.	Zakon o javnih cestah	Zakon o prevozu nevarnega blaga	Zakon o prevozih v cestnem prometu	Zakon o obveznih zavarovanjih v prometu	Skupaj
PMP Dragonja	2016	41	10	8	34	2	-	-	-	1	96
	2017	66	11	11	17	-	-	-	-	-	105
	porast/ upad (v %)	61,0	...	...	...	...				...	9,4
PMP Jelšane	2016	124	5	39	-	10	-	-	2	1	181
	2017	201	40	81	1	17	-	-	8	2	350
	porast/ upad (v %)	62,1	...	107,7		...			...	...	93,4
PMP Sočerga	2016	22	17	6	3	-	-	-	-	-	48
	2017	50	16	8	20	-	-	-	-	1	95
	porast/ upad (v %)	...	...	...	...						97,9
PMP Starod	2016	113	-	10	16	-	-	-	-	-	139
	2017	99	1	20	278	-	-	-	-	-	398
	porast/ upad (v %)	-12,4		...	...						...
PP Ilirska Bistrica	2016	1.130	14	124	2	-	-	-	-	3	1.273
	2017	1.475	11	197	12	-	-	-	-	5	1.700
	porast/ upad (v %)	30,5	...	58,9	...					...	33,5
PP Izola	2016	680	24	58	-	-	-	-	-	4	766
	2017	1.202	47	77	-	-	-	-	-	13	1.339
	porast/ upad (v %)	76,8	...	32,8						...	74,8
PP Koper	2016	1.615	61	151	-	-	-	-	-	22	1.849
	2017	2.218	90	221	1	-	-	-	-	11	2.541
	porast/ upad (v %)	37,3	47,5	46,4						...	37,4
PP Kozina	2016	610	5	11	40	-	3	-	-	-	669
	2017	1.656	16	29	111	-	-	-	-	3	1.815
	porast/ upad (v %)	...	...	...	...		...				...
PP Piran	2016	856	47	125	1	-	-	-	-	-	1.029
	2017	1.865	73	163	-	-	-	-	6	2	2.109
	porast/ upad (v %)	117,9	55,3	30,4	...						105,0

*Letno poročilo o delu policijske uprave Koper za 2017  
– statistična priloga*

PP Postojna	2016	599	33	56	3	-	-	-	-	2	693
	2017	825	54	120	3	-	-	-	-	3	1.005
	porast/ upad (v %)	37,7	...	114,3						...	45,0
PP Sežana	2016	711	26	41	25	-	-	-	-	-	803
	2017	1.012	26	35	51	-	3	-	-	-	1.127
	porast/ upad (v %)	42,3		...	...						40,3
PP VSP KP	2016	9	1	1	-	-	-	-	-	-	11
	2017	30	-	-	-	-	-	-	-	-	30
	porast/ upad (v %)	...	...	...							...
PPIU PU Koper	2016	48	1	-	-	-	1	-	-	-	50
	2017	115	2	2	1	-	-	-	-	-	120
	porast/ upad (v %)	139,6	...				...				140,0
PPOP Koper	2017	2	-	-	-	-	-	-	-	-	2
	porast/ upad (v %)										
PPP Koper	2016	3.486	97	213	109	84	5	2	-	15	4.011
	2017	5.216	136	344	260	140	17	-	10	49	6.172
	porast/ upad (v %)	49,6	40,2	61,5	138,5	66,7	...	...		...	53,9
Skupaj	2016	10.044	341	843	233	96	9	2	2	48	11.618
	2017	16.032	523	1.308	755	157	20	-	24	89	18.908
	porast/ upad (v %)	59,6	53,4	55,2	...	63,5	...	...	...	85,4	62,7

*Kršitve prometne zakonodaje po postopkih policije po zakonu o prekrških*

Vrsta postopka	Število kršitev		
	2016	2017	porast/ upad (v %)
Opozorilo	1.116	1.812	62,4
Plačilni nalog	9.076	15.001	65,3
Obvestilo o prekršku	42	119	...
Odločba v hitrem postopku	113	-	...
Odločba v hitrem postopku (brez obrazložitve)	18	286	...
Odločba v hitrem postopku (z obrazložitvijo)	-	15	
Obdolžilni predlog	1.243	1.639	31,9
Predlog drugemu prekrškovnemu organu	10	36	...

*Vložena pravna sredstva v hitrem postopku po zakonu o prekrških*

Pravno sredstvo	Število kršitev		
	2016	2017	porast/ upad (v %)
Zahteva za sodno varstvo zaradi izdanega plačilnega naloga	210	319	51,9
Ugovor zaradi izdanega plačilnega naloga	-	3	
Napoved zahteve za sodno varstvo zaradi odločbe v hitrem postopku	-	16	
Zahteva za sodno varstvo zaradi odločbe v hitrem postopku	10	-	...
Zahteva za sodno varstvo zaradi odločbe v hitrem postopku z obrazložitvijo	-	10	

*Najpogostejši ukrepi policistov pri nadzoru cestnega prometa*

Vrsta ukrepa	2016	2017	porast/ upad (v %)
Število odrejenih alkotestov	14.503	19.698	35,8
- pozitiven	790	993	25,7
- negativen	13.683	18.647	36,3
- odklonjen	26	53	...
Število odrejenih etilometrov	4	4	
- pozitiven	-	2	
- negativen	-	1	
- odklonjen	4	-	...
Število odrejenih strokovnih pregledov zaradi alkohola	199	188	-5,5
- pozitiven	54	41	...
- negativen	120	118	-1,7
- odklonjen	18	23	...
Število odrejenih strokovnih pregledov zaradi prepovedanih drog	174	316	81,6
- pozitiven	28	34	...
- negativen	29	38	...
- odklonjen	49	147	...
Število pridržanj	36	56	...
- po ZPrCP	33	55	...
- po ZP-1	3	1	...
Začasni odvzem vozniškega dov.	388	476	22,7
Število zasegov motornih vozil	243	332	36,6
- po ZPrCP	230	317	37,8
- po ZP-1	13	13	
- po ZKP	-	2	
Število privedb na oddelke za prekrške na okrajnih sodiščih	4	8	...

Prometne nesreče in posledice

Leto	Prometne nesreče				Posledice		
	Št. nesreč	Št. nesreč s smrtnim izidom	Št. nesreč s telesno poškodbo	Št. nesreč z materialno škodo	Št. mrtvih	Št. hudo poškodovanih	Št. lahko poškodovanih
2013	1.508	12	509	987	13	76	583
2014	1.520	14	463	1.043	15	113	527
2015	1.415	12	463	940	12	74	513
2016	1.340	12	459	869	13	82	535
2017	1.275	9	470	796	9	86	487

Prometne nesreče in posledice na območju policijskih enot

Območje		Prometne nesreče				Posledice		
		Št. nesreč	Št. nesreč s smrtnim izidom	Št. nesreč s telesno poškodbo	Št. nesreč z materialno škodo	Št. mrtvih	Št. hudo poškodovanih	Št. lahko poškodovanih
PP Ilirska Bistrica	2016	86	1	42	43	1	5	59
	2017	77	3	43	31	3	5	52
PP Izola	2016	148	1	51	96	1	6	54
	2017	123	-	55	68	-	7	54
PP Koper	2016	501	4	152	345	5	27	162
	2017	467	-	157	310	-	30	151
PP Kozina	2016	61	-	23	38	-	4	33
	2017	63	2	18	43	2	7	15
PP Piran	2016	187	1	67	119	1	13	74
	2017	159	-	48	111	-	7	47
PP Postojna	2016	181	1	59	121	1	11	65
	2017	205	3	83	119	3	16	100
PP Sežana	2016	176	4	65	107	4	16	88
	2017	181	1	66	114	1	14	68
Skupaj	2016	1.340	12	459	869	13	82	535
	2017	1.275	9	470	796	9	86	487

*Alkoholizirani povzročitelji prometnih nesreč in povprečna stopnja alkoholiziranosti*

Nesreče	Število vseh povzročiteljev		Število alkoholiziranih povzročiteljev		Delež alkoholiziranih povzročiteljev (v %)		Povprečna stopnja alkohola (g/kg)	
	2016	2017	2016	2017	2016	2017	2016	2017
Smrtne	12	9	3	3	25,0	33,3	1,49	1,32
S telesno poškodbo	422	431	66	60	15,6	13,9	1,43	1,58
Z materialno škodo	790	724	115	71	14,6	9,8	1,31	1,52
Skupaj	1.224	1.164	184	134	15,0	11,5	1,36	1,55

*Posledice prometnih nesreč glede na vrsto ceste*

Vrsta ceste	Število mrtvih		Število hudo telesno poškodovanih		Število lahko telesno poškodovanih	
	2016	2017	2016	2017	2016	2017
Avtocesta	4	3	11	6	57	49
Hitra cesta	1	-	2	3	14	14
Glavna cesta	3	4	17	15	120	65
Regionalna cesta	3	2	14	26	81	89
Lokalna cesta	-	-	1	4	20	28
Naselje z uličnim sistemom	1	-	22	25	175	179
Naselje brez uličnega sistema	1	-	13	6	65	55
Turistična cesta	-	-	2	1	3	8
Skupaj	13	9	82	86	535	487

*Posledice prometnih nesreč glede na vzrok*

Vzrok	Število mrtvih		Število hudo telesno poškodovanih		Število lahko telesno poškodovanih	
	2016	2017	2016	2017	2016	2017
Nepriлагоjena hitrost	9	3	29	32	141	108
Neppravilna stran / smer vožnje	-	5	22	16	105	99
Neupoštevanje pravil o prednosti	2	-	7	8	107	86
Neppravilno prehitavanje	1	-	4	4	16	16
Premiki z vozilom	-	-	4	4	20	32
Neustrezna varnostna razdalja	-	-	5	4	68	54
Neppravilnosti pešca	1	-	2	1	6	9



*Posledice prometnih nesreč glede na vrsto udeležencev*

Udeleženci	Število mrtvih		Število hudo telesno poškodovanih		Število lahko telesno poškodovanih		Število udeležencev brez poškodb		Skupaj	
	2016	2017	2016	2017	2016	2017	2016	2017	2016	2017
Vozniki osebnih avtomobilov	2	2	21	18	220	162	1.503	1.344	1.746	1.526
Potniki	3	3	18	15	125	95	18	18	164	131
Pešci	2	-	8	11	36	36	7	5	53	52
Vozniki motornih koles	4	4	15	24	49	76	32	38	100	142
Kolesarji	1	-	14	9	71	75	26	17	112	101
Drugi udeleženci	1	-	6	9	34	43	261	303	302	355
Skupaj	13	9	82	86	535	487	1.847	1.725	2.477	2.307

*Prometne nesreče s pobegom*

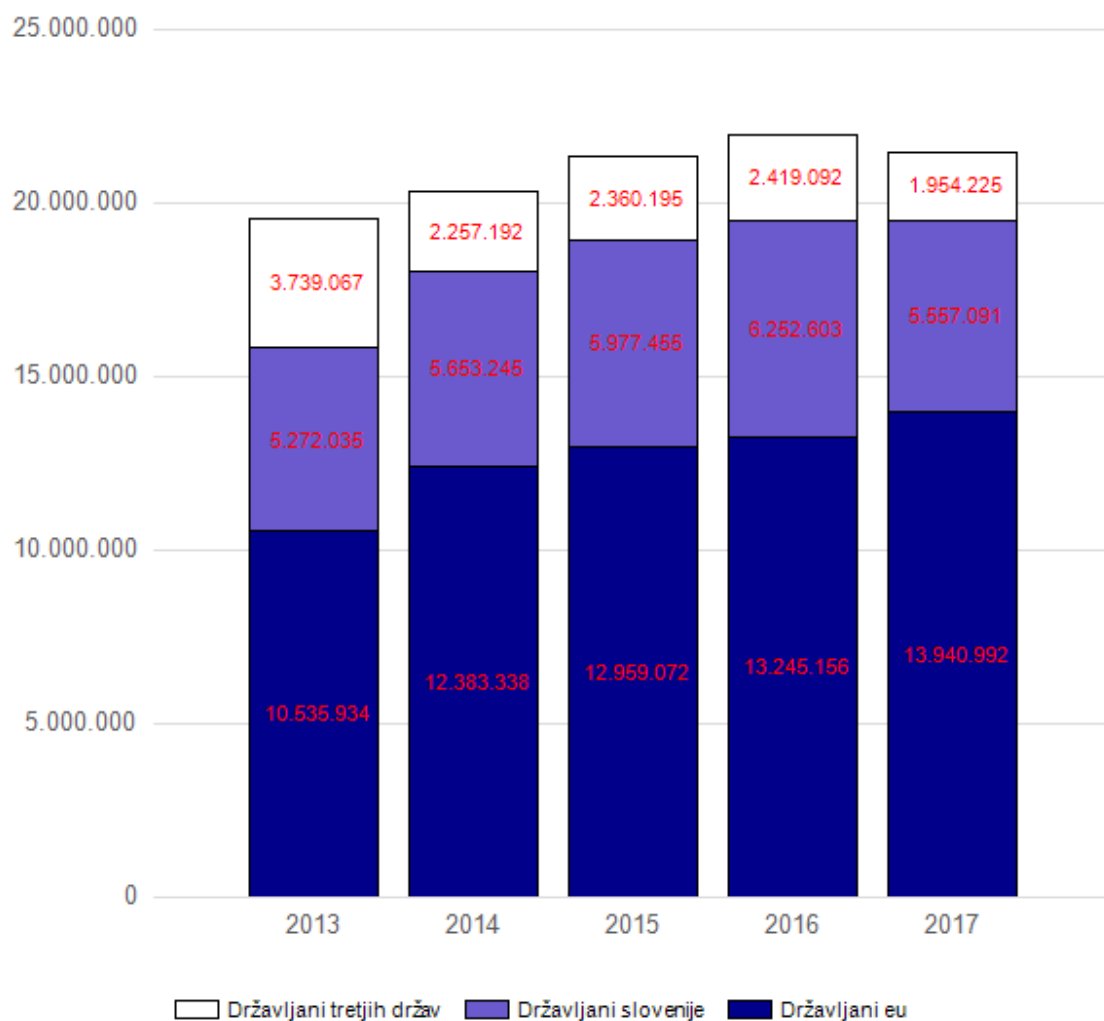
	Število nesreč		
	2016	2017	porast/upad (v %)
Vse prometne nesreče	102	70	-31,4
Prometne nesreče z mrtvimi in telesno poškodovanimi	11	11	
Neraziskani pobegi z mrtvimi in telesno poškodovanimi	10	9	...

## PODROČJE: Nadzor državne meje in izvajanje predpisov o tujcih

### Potniki na mejnih prehodih

Vrsta meje	Število potnikov	
	2016	2017
Kopenska	21.556.309	21.112.125
Morska	357.838	337.500
Zračna	2.704	2.683
Skupaj	21.916.851	21.452.308

### Promet potnikov čez državno mejo



Promet potnikov čez državno mejo

	Število potnikov				
	2013	2014	2015	2016	2017
Državljeni Slovenije	5.272.035	5.653.245	5.977.455	6.252.603	5.557.091
Državljeni EU	10.535.934	12.383.338	12.959.072	13.245.156	13.940.992
Državljeni tretjih držav	3.739.067	2.257.192	2.360.195	2.419.092	1.954.225
Skupaj	19.547.036	20.293.775	21.296.722	21.916.851	21.452.308

Kršitve zakona o tujcih in zakona o nadzoru državne meje

Predpis	2016	2017	porast/upad (v %)
Število kršitev zakona o tujcih	1.826	2.380	30,3
Število kršitev zakona o nadzoru državne meje	275	387	40,7
Število kršitev drugih predpisov	9	25	...
Skupaj	2.110	2.792	32,3

Kršitve Zakona o tujcih in Zakona o nadzoru državne meje po postopkih policije po Zakonu o prekrških

Vrsta postopka	Število kršitev zakona o tujcih		Število kršitev zakona o nadzoru državne meje		Število kršitev drugih predpisov		Skupaj		
	2016	2017	2016	2017	2016	2017	2016	2017	porast/ upad (v %)
Opozorilo	397	490	215	285	-	-	612	775	26,6
Plačilni nalog	1.369	1.839	58	98	-	-	1.427	1.937	35,7
Obdolžilni predlog	60	51	2	4	-	-	62	55	-11,3
Predlog drugemu prekrškovnemu organu	-	-	-	-	9	25	9	25	...

*Vložena pravna sredstva v hitrem postopku po Zakonu o prekrških*

	Število kršitev zakona o tujcih	Število kršitev zakona o nadzoru državne meje			Skupaj		
	2017	2016	2017	2016	2017	porast/upad (v %)	
Pravno sredstvo							
Zahteva za sodno varstvo zaradi izdanega plačilnega naloga	6	1	8	1	14	...	

*Državljanstvo tujcev, zavrženih na mejnih prehodih*

Državljanstvo	Število oseb	
	2016	2017
Albanija	648	448
Kosovo	19	37
Bosna in Hercegovina	44	35
Srbija	35	23
Rusija	16	22
Ukrajina	7	17
Črna Gora	6	9
Makedonija	9	9
Turčija	8	9
Sirija	8	4
Druge države	83	70
Skupaj	883	683

*Zaseženo orožje in vozila ter poskusi prenosa prepovedanih drog čez mejo*

Vrsta orožja		2016	2017
Zaseženo orožje - skupaj	Kosi	110	95
- plinsko	Kosi	4	3
- hladno	Kosi	89	82
- lovsko	Kosi	4	2
- drugo	Kosi	13	8
Zaseženo strelivo	Kosi	212	110
Minsko eksplozivno sredstvo	Kosi	2	-

*Zlorabe dokumentov na mejnih prehodih*

Število zlorab dokumentov	2016	2017
Št. ponarejenih in prenašenih žigov mejne kontrole	30	84
Št. ponarejenih in prenašenih potnih listov	26	12
Št. ponarejenih in prenašenih drugih listin	12	10
Št. ponarejenih in prenašenih voznških dovoljenj	9	5
Št. ponarejenih in prenašenih osebnih izkaznic	4	4
Št. ponarejenih in prenašenih bivalnih in delovnih dovoljenj	1	3
Št. ponarejenih in prenašenih prometnih dovoljenj	3	1
Št. ponarejenih in prenašenih vizumov	1	1
Št. primerov uporabe tujih potnih listin	3	-
Skupaj	89	120

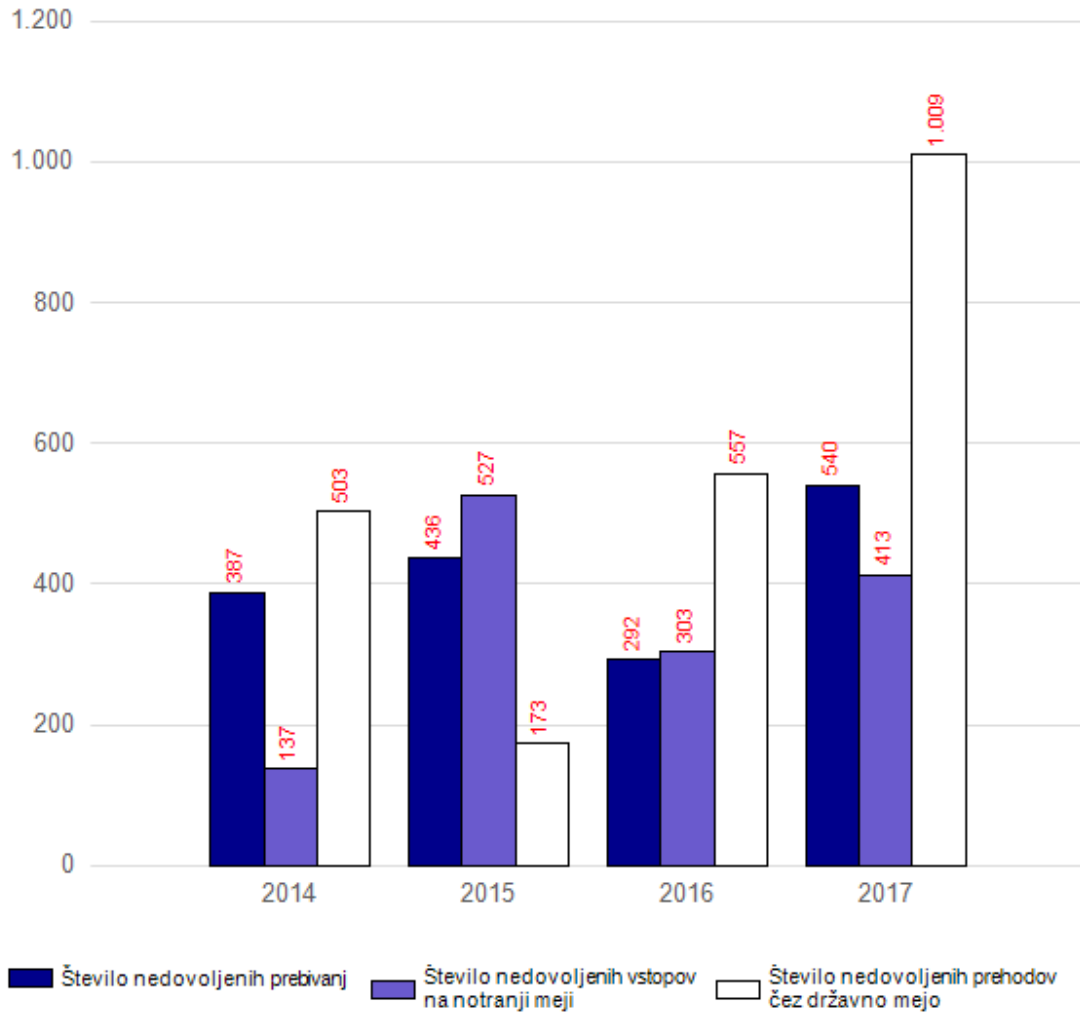
*Izvorna država ponarejenih in prenašenih dokumentov ter tujih potnih listin na mejnih prehodih*

Država	Število dokumentov	
	2016	2017
Albanija	26	49
Italija	8	33
Grčija	9	10
Slovenija	6	4
Bosna in Hercegovina	6	3
Hrvaška	4	2
Makedonija	2	2
Nemčija	9	2
Avstrija	3	1
Madžarska	6	-
Druge države	10	14
Skupaj	89	120

*Državljanstvo oseb, obravnavanih zaradi zlorab listin na mejnih prehodih*

Državljanstvo	Število oseb	
	2016	2017
Albanija	25	17
Bosna in Hercegovina	7	5
Italija	2	5
Makedonija	1	4
Slovenija	3	4
Hrvaška	4	3
Kosovo	3	2
Srbija	4	1
Avstrija	2	-
Južna Koreja	2	-
Druge države	5	9
Skupaj	58	50

Nedovoljeno prebivanje, nedovoljeni vstopi in nedovoljeni prehodi čez državno mejo



*Državljanstvo oseb, obravnavanih zaradi nedovoljenega prehoda čez državno mejo*

Državljanstvo	Število kršitev	
	2016	2017
Afganistan	168	371
Kosovo	48	106
Pakistan	54	82
Albanija	91	75
Turčija	13	53
Alžirija	29	43
Iran	5	35
Sirija	20	28
Irak	17	24
Libija	22	21
Druge države	90	171
Skupaj	557	1.009

*Državljanstvo oseb, obravnavanih zaradi nedovoljenega prebivanja*

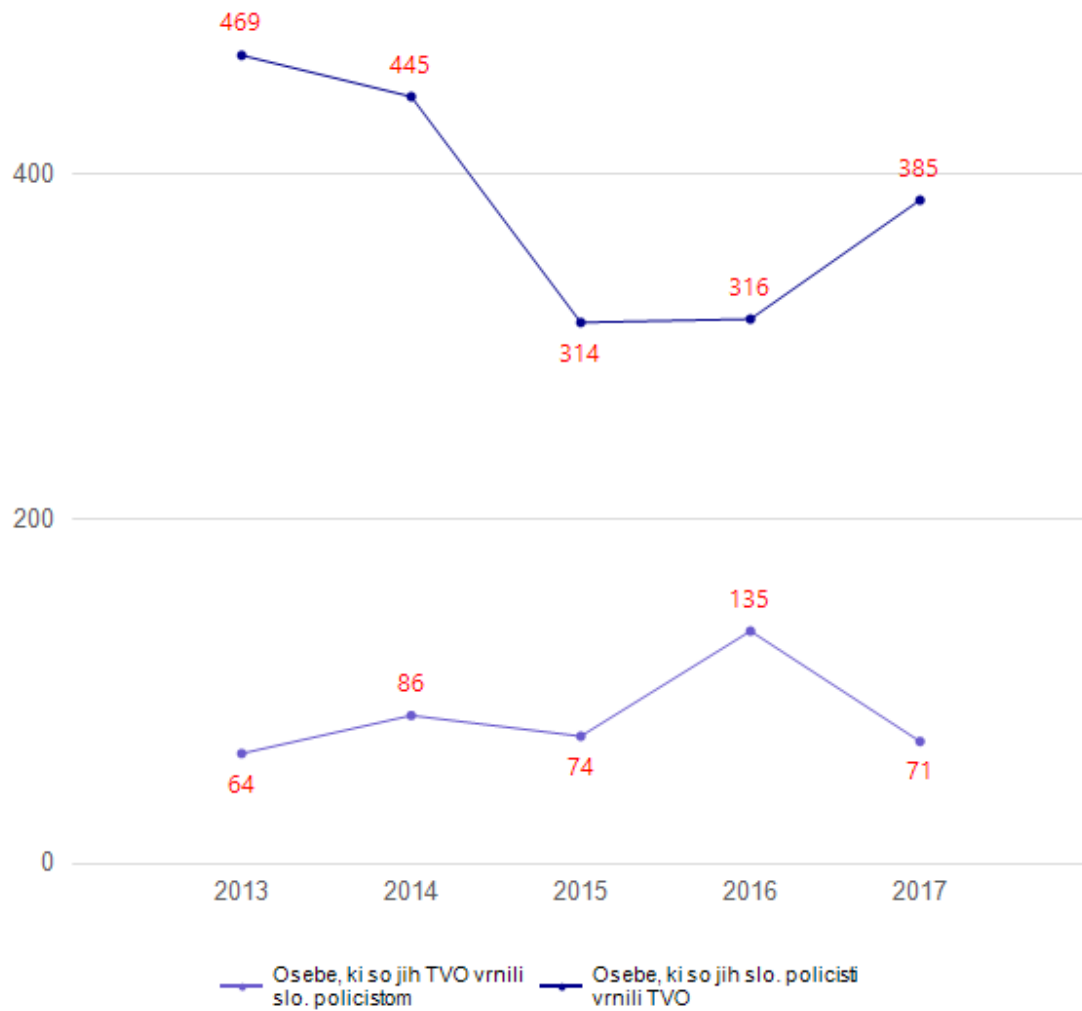
Državljanstvo	Število kršitev	
	2016	2017
Albanija	215	359
Moldavija	1	60
Bosna in Hercegovina	11	27
Srbija	20	23
Makedonija	19	19
Ukrajina	6	15
Združene države Amerike	2	7
Brazilija	1	4
Avstralija	1	3
Venezuela	2	3
Druge države	14	20
Skupaj	292	540



*Državljanstvo oseb, obravnavanih zaradi nedovoljenega vstopa v Slovenijo na notranji meji*

Državljanstvo	Število kršitev	
	2016	2017
Albanija	31	65
Kosovo	13	33
Srbija	16	26
Ukrajina	27	25
Nigerija	7	21
Makedonija	13	19
Bosna in Hercegovina	8	15
Kitajska	9	15
Moldavija	9	15
Rusija	15	13
Druge države	155	165
Skupaj	303	413

Vrnjene oziroma sprejete osebe na podlagi mednarodnih sporazumov



*Vrnjene oziroma sprejete osebe na podlagi mednarodnih sporazumov, glede na državno mejo*

Država	Število oseb, ki so jih tuji varnostni organi vrnili slovenskim policistom		Število oseb, ki so jih slovenski policisti vrnili tujim varnostnim organom	
	2016	2017	2016	2017
Hrvaška	7	4	279	331
Italija	128	67	33	52
Avstrija	-	-	4	1
Madžarska	-	-	-	1
Skupaj	135	71	316	385

*Državljanstvo oseb, katerim so bile izdane odločbe o prostovoljni vrnitvi*

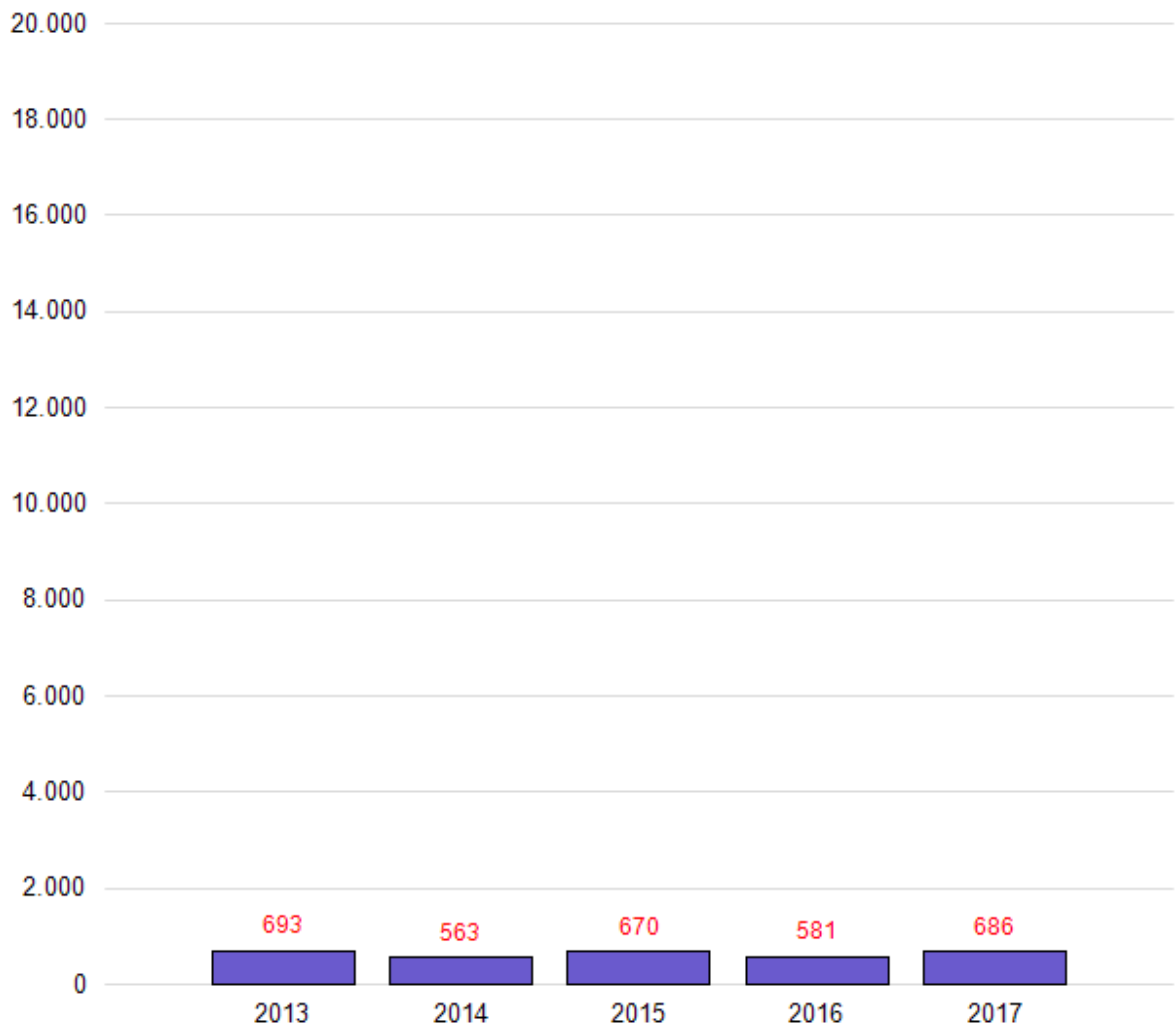
Državljanstvo	Število izdanih odločb o prostovoljni vrnitvi	
	2016	2017
Bosna in Hercegovina	15	16
Makedonija	6	4
Srbija	3	4
Kosovo	-	2
Južna Koreja	-	1
Nigerija	-	1
Rusija	-	1
Irak	1	-
Pakistan	1	-
Ukrajina	2	-
Druge države	4	-
Skupaj	32	29

*Državljanstvo oseb, katerim so bile izdane odločbe o vrnitvi*

Državljanstvo	Število izdanih odločb o vrnitvi	
	2016	2017
Kosovo	9	7
Pakistan	11	5
Makedonija	2	2
Albanija	12	1
Irak	1	1
Srbija	4	1
Afganistan	56	-
Alžirija	2	-
Bosna in Hercegovina	2	-
Kamerun	3	-
Druge države	8	8
Skupaj	110	25

**PODROČJE: Policijsko delo v skupnosti**

*Preventivne dejavnosti*



Področja preventivnega in policijskega dela v skupnosti po policijskih enotah

Policijske enote	Kriminaliteta		Javni red in mir		Prometna varnost		Mejne zadeve		Drugo	
	2016	2017	2016	2017	2016	2017	2016	2017	2016	2017
PMP Dragonja	-	-	-	-	-	-	1	1	-	-
PMP Jelšane	3	-	-	-	-	-	-	-	-	-
PP Ilirska Bistrica	20	25	8	14	27	29	-	-	15	8
PP Izola	6	3	9	17	13	6	-	-	4	11
PP Koper	4	24	24	32	42	44	-	1	23	43
PP Kozina	1	1	2	4	10	10	1	-	2	6
PP Piran	21	22	47	54	31	25	1	1	3	12
PP Postojna	5	9	25	40	35	38	-	-	11	27
PP Sežana	7	5	20	15	26	24	-	-	10	14
PP VSP KP	-	-	9	3	3	-	-	-	8	4
PPOP Koper	-	-	12	13	-	-	1	1	-	-
PPP Koper	-	-	-	1	4	22	-	-	-	-
Sektor unif.poli.Koper	-	-	6	1	9	1	-	-	1	2
SKP KP	28	39	43	34	-	-	-	-	-	-
Skupaj	95	128	205	228	200	199	4	4	77	127

Preventivno in policijsko delo v skupnosti po subjektih

Subjekti	Število dejavnosti	
	2016	2017
Osnovna šola	224	220
Fizična oseba	132	172
Mediji(radio,tv,časopis,revije,internet)	25	36
Lokalna skupnost	31	30
Srednja šola	29	30
Turistična podjetja	16	26
Druga društva	20	23
Gostinski lokal	3	23
Denarne ustanove	19	21
Privatna podjetja	6	18
Vzgojno varstveni zavod	32	17
Center za socialno delo	3	16
Trgovine	9	9
Državni organ	2	9
Samostojni podjetniki	3	7
Državna podjetja	5	6
Svet za preventivo in vzgojo v cp	5	6
Dom za starejše občane	1	4
Tuji varnostni organi	2	3
Zdravstveni zavodi	9	2
Društvo upokojencev	1	2
Kulturne ustanove	1	2
Cerkev	-	1
Fakulteta	2	1
Zasebna varnostna agencija	-	1
Višja šola	-	1
Lokalne akcijske skupine	1	-
Skupaj	581	686

**PODROČJE: Operativno-komunikacijska dejavnost**

*Klici na interventno številko 113 in interventni dogodki*





*Klici na interventno številko 113 in interventni dogodki po policijskih enotah*

	Število klicev		Število interventnih dogodkov	
	2016	2017	2016	2017
GPU	1	1	9	6
Ni podatka	34.815	36.214	-	-
OKC Koper	10	-	11	-
OKC Ljubljana	-	1	1	-
OKC Nova Gorica	3	1	3	1
PMP Dragonja	14	21	14	28
PMP Gruškovje	-	-	-	1
PMP Jelšane	-	2	8	22
PMP Sočerga	9	12	19	22
PMP Starod	18	18	24	21
PP Ajdovščina	37	40	39	44
PP Bled	-	-	3	-
PP Bovec	-	-	1	-
PP Brežice	2	2	1	4
PP Celje	-	2	-	6
PP Cerknica	176	154	157	172
PP Črnomelj	2	-	1	-
PP Dolenjske Toplice	-	-	1	-
PP Domžale	10	1	11	3
PP Dravograd	1	-	-	-
PP Gorišnica	1	-	-	1
PP Gornja Radgona	-	1	-	1
PP Grosuplje	7	2	6	3
PP Idrija	2	2	2	2
PP Ilirska Bistrica	719	589	884	791
PP Izola	1.123	1.034	1.172	1.099
PP Jesenice	-	-	4	2
PP Kamnik	5	-	6	1
PP Kočevje	2	3	1	2
PP Koper	4.454	4.156	4.611	4.409
PP Kozina	405	428	476	492
PP Kranj	3	4	4	6
PP Kranjska Gora	-	-	2	-
PP Krško	-	-	1	-

Letno poročilo o delu policijske uprave Koper za 2017  
– statistična priloga

PP Laško	2	-	1	-
PP Lenart	2	3	2	1
PP Lendava	-	-	-	2
PP Litija	3	3	3	3
PP Ljubljana Bežigrad	18	1	17	4
PP Ljubljana Center	22	5	22	16
PP Ljubljana Moste	12	2	13	3
PP Ljubljana Šiška	26	2	26	4
PP Ljubljana Vič	20	4	20	23
PP Ljutomer	-	3	-	3
PP Logatec	43	34	69	96
PP Maribor I	1	-	1	1
PP Maribor II	2	3	1	4
PP Medvode	1	1	1	1
PP Murska Sobota	1	-	-	-
PP Nova Gorica	32	37	37	52
PP Novo Mesto	2	1	2	2
PP Ormož	1	-	-	-
PP Piran	1.755	1.608	1.858	1.790
PP Podlehnik	1	-	-	-
PP Postojna	1.247	1.299	1.334	1.362
PP Ptuj	4	4	2	4
PP Radlje ob Dravi	2	-	2	-
PP Radovljica	-	-	2	1
PP Ravne na Koroškem	-	1	1	-
PP Ribnica	7	7	4	5
PP Sežana	1.046	1.190	1.112	1.369
PP Slovenj Gradec	-	2	-	2
PP Slovenska Bistrica	-	2	1	2
PP Slovenske Konjice	1	3	2	1
PP Šentilj	-	1	1	1
PP Šentjernej	-	1	-	3
PP Šentjur pri Celju	1	-	2	-
PP Škofja Loka	1	-	1	1
PP Šmarje pri Jelšah	-	1	-	1
PP Tolmin	1	-	1	1
PP Trbovlje	1	-	1	-

*Letno poročilo o delu policijske uprave Koper za 2017  
– statistična priloga*

PP Trebnje	-	1	-	2
PP Velenje	-	-	-	1
PP Vrhnika	7	1	11	18
PP Zagorje ob Savi	-	1	-	2
PP Žalec	2	-	3	1
PPIU PU Koper	4	11	11	16
PPOP Koper	9	8	38	132
PPP Koper	273	286	299	309
PPP Kranj	-	-	-	3
PPP Ljubljana	4	3	4	3
PPP Nova Gorica	7	5	8	5
PU Koper	10	10	21	36
SKP KP	-	-	1	-
Skupaj	46.390	47.232	12.407	12.425
Delež	100,0	100,0	26,7	26,3

Povprečni reakcijski časi po policijskih enotah

	VSI INTERVENTNI DOGODKI [MM:SS]		NUJNI INTERVENTNI DOGODKI [MM:SS]	
	2016	2017	2016	2017
Ni podatka	18:56	18:47	09:58	10:34
PMP Jelšane	15:33	-	-	-
PP Ajdovščina	22:03	33:31	-	-
PP Cerknica	34:09	36:37	12:58	13:44
PP Grosuplje	16:41	01:49	-	-
PP Ilirska Bistrica	18:39	17:56	07:18	11:15
PP Izola	13:42	15:47	11:08	10:45
PP Kamnik	29:48	-	-	-
PP Koper	18:55	18:25	09:15	08:59
PP Kozina	14:59	15:26	05:55	07:28
PP Lenart	15:12	-	-	-
PP Ljubljana Center	54:14	-	-	-
PP Ljubljana Moste	15:21	-	-	-
PP Ljubljana Šiška	32:19	-	-	-
PP Ljubljana Vič	53:14	32:47	-	-
PP Logatec	54:08	25:06	-	-
PP Nova Gorica	16:44	36:54	-	-
PP Piran	19:46	19:12	09:57	08:29
PP Postojna	22:48	22:03	11:11	11:35
PP Ptuj	20:44	17:59	-	-
PP Sežana	18:51	19:15	12:02	13:26
PP Slovenj Gradec	-	06:23	-	-
PP Slovenska Bistrica	-	16:18	-	-
PP Tolmin	34:55	-	-	-
PP Vrhnika	04:31	-	04:31	-
PPOP Koper	29:44	15:09	-	-
PPP Koper	19:52	21:50	14:20	25:55
PU Koper	-	50:38	-	-

Razpisani ukrepi

Število razpisanih ukrepov	2016	2017
Število ukrepov na predlog sodišča zaradi izmikanja postopku (trajne odredbe in tiralice)	70	83
Število ukrepov na predlog sodišča zaradi neznanega naslov bivanja in neuspešnega vroč.sodne pošte	96	102
Število ukrepov zaradi pobega gojencev iz pd radeče	3	2
Število evropskih nalogov za prijetje in predajo	2	1
Število mednarodnih tiralic razpisanih na predlog sodišča	1	-
Število iskanj, ki jih razpiše policija zaradi kaznivega dejanja	49	54
Število ukrepov zaradi pobega gojencev iz vzgojnih zavodov	25	30
Število pogrešanih otrok in mladoletnikov	16	23
Število pogrešanih odraslih oseb	29	31
Število hišnih priporov	16	4
Število hišnih zaporov	1	-
Število ukrepov prikrite in namenske kontrole	-	3
Število ukrepov zavrnitve vstopa v slovenijo	34	13

**PODROČJE: Spremljanje izvajanja policijskih pooblastil in ogrožanja policistov**

*Osebe, katerih identiteto je ugotavljala policija*

Zakonska podlaga	Število oseb		
	2016	2017	porast/ upad (v %)
ZAKON O POLICIJI/ ZAKON O NALOGAH IN POOBLASTILIH POLICIJE	2.154	2.382	10,6

*Izravnalni ukrepi*

	2016	2017	porast/ upad (v %)
Število oseb	208	170	-18,3
Število postopkov, v katerih so bili izvedeni izravnalni ukrepi	185	142	-23,2

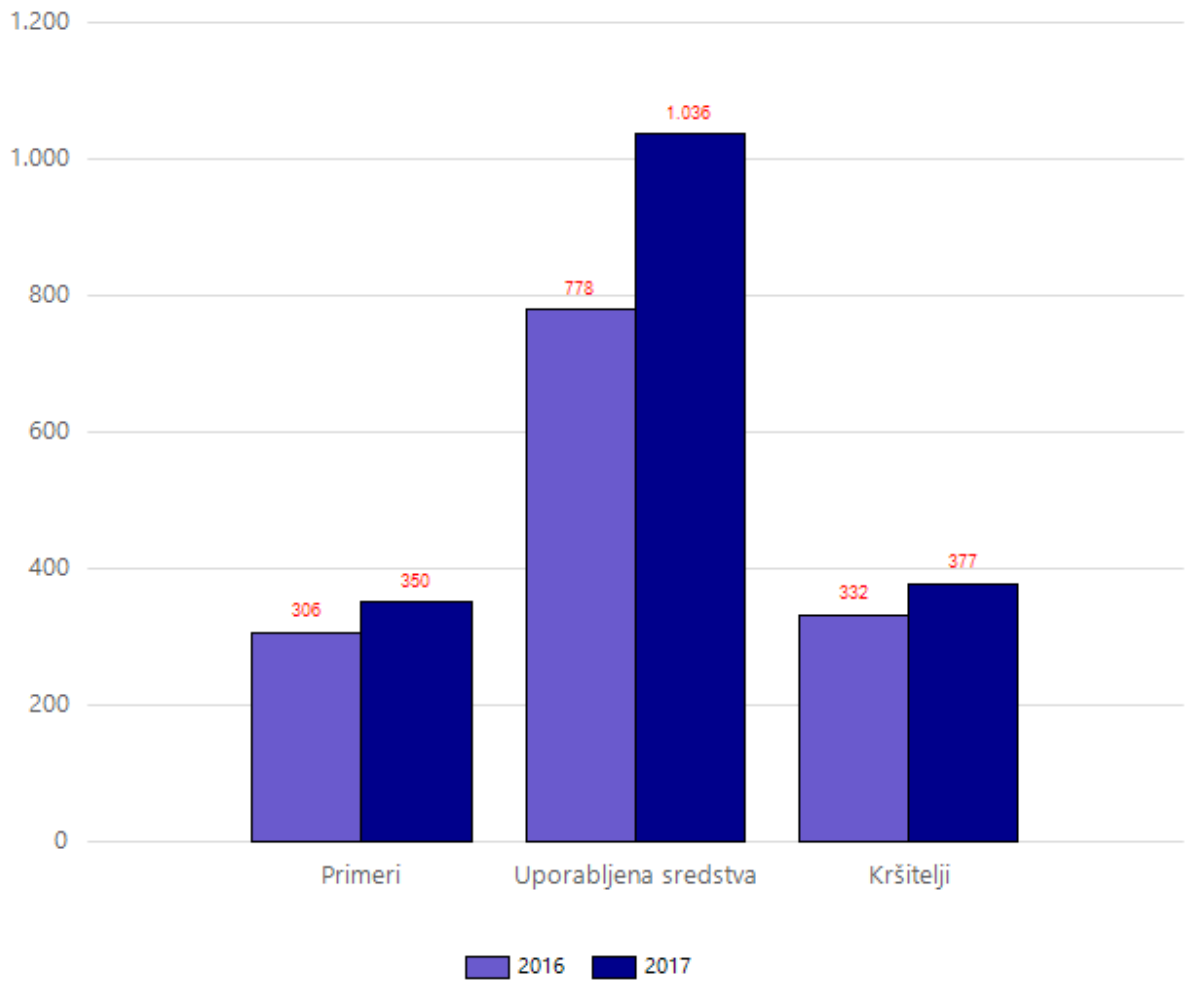
*Osebe, privedene na sodišče zaradi postopka o kaznivem dejanju ali prekršku*

	Število oseb		
	2016	2017	porast/ upad (v %)
Osumljenci kaznivih dejanj	3	3	
Storilci prekrškov	8	19	...
Skupaj	11	22	...

Pridržane, zadržane in privedene osebe

Zakonska podlaga ter čas pridržanja, zadržanja in privedbe	Število oseb		
	2016	2017	porast/ upad (v %)
Skupaj ZnPPol	491	586	19,3
DO 12 UR ZARADI MOTENJA ALI OGROŽANJA JAVNEGA REDA (PRVA ALINEJA 64/1 ZNPPOL)	5	1	...
DO 12 UR ZARADI KRŠITVE PREPOVEDI PRIBLIŽEVANJA (DRUGA ALINEJA 64/1 ZNPPOL)	1	1	
DO 48 UR ZARADI IZROČITVE OZ. SPREJEMA OSEBE OD TUJIH VARNOSTNIH ORGANOV (ČETRТА ALINEJA 64/1 ZNPPOL)	485	584	20,4
Skupaj ZP-1	132	122	-7,6
DO 12 UR (109/2 ZP-1)	119	92	-22,7
DO 12 UR (110/2 ZP-1)	13	30	...
OD 6 DO 12 UR (24. L. ZPRCP)	33	55	...
DO 48 UR (32. L. ZNDM)	14	15	...
Skupaj ZKP	235	184	-21,7
ZKP 157/1 odvzem prostosti in privedba k ps	3	3	
DO 6 UR (157/2 L. ZKP)	232	181	-22,0
Skupaj	905	962	6,3

Uporaba prisilnih sredstev





Uporaba prisilnih sredstev in opozorilnega strela

Vrsta prisilnega sredstva	2016	2017
Telesna sila	421	558
Sredstva za vklepanje in vezanje	322	349
Plinski razpršilec	22	88
Palica	10	39
Službeni pes	-	1
Sredstva za prisilno ustavljanje prevoznih sredstev	1	1
Strelno orožje	2	-
Skupaj	778	1.036

Uporaba posameznih vrst prisilnih sredstev in opozorilnega strela po enotah

Vrsta prisilnega sredstva	Sredstva za vklepanje in vezanje	Telesna sila	Palica	Plinski razpršilec	Službeni pes	Sredstva za prisilno ustavljanje prevoznih sredstev	Skupaj
PMP Dragonja	8	2	-	-	-	-	10
PMP Jelšane	1	2	-	-	-	-	3
PMP Starod	1	-	-	-	-	-	1
PP Ilirska Bistrica	20	7	-	-	-	-	27
PP Izola	57	48	1	1	-	-	107
PP Koper	78	176	-	-	1	-	255
PP Kozina	2	7	-	-	-	-	9
PP Piran	82	119	1	3	-	-	205
PP Postojna	27	49	-	-	-	1	77
PP Sežana	9	16	-	-	-	-	25
PP VSP KP	7	10	-	1	-	-	18
PPIU PU Koper	9	9	-	1	-	-	19
PPP Koper	11	12	-	-	-	-	23
Sektor unif.poli.Koper	13	92	37	82	-	-	224
SKP KP	24	9	-	-	-	-	33
Skupaj	349	558	39	88	1	1	1.036

*Posledice uporabe prisilnih sredstev pri policistih in kršiteljih*

	Število policistov		Število kršiteljev	
	2016	2017	2016	2017
Vidni zunanji znaki uporabljenega ps	5	2	66	77
Lahka telesna poškodba	6	4	11	8
Posebno huda telesna poškodba	1	-	-	-
Smrt	-	-	1	-
Skupaj	12	6	78	85

*Napadi na policiste*

	2016	2017	porast/upad (v %)
Število kaznivih dejanj (299,300,301 in 302. čl. KZ)	5	11	...
Število napadenih policistov	8	15	...

*Grožnje policistom*

Stopnja ogroženosti	Število groženj
	2016
Nizka	2
Skupaj	2

## PODROČJE: Reševanje pritožb

### Pritožbe zoper delo policistov

	2016	2017	porast/ upad (v %)
Št. vloženi pritožb	35	49	...
Št. nerešenih pritožb iz preteklih let	6	15	...
Skupaj rešenih pritožb	27	47	...

### Rešene pritožbe glede na način reševanja

	2016	2017	porast/ upad (v %)
Pomiritveni postopek	7	10	...
- uspešno zaključeni (150/5 ZNPPol)	4	5	...
... ravnanje policistov, neskladno s predpisi	-	1	
Senati	7	14	...
- neuspešno zaključeni pomiritveni postopki (148/3 ZNPPol)	2	7	...
- neposredna obravnava na senatu	5	7	...
- utemeljene pritožbe	2	2	
Zaključek brez obravnave	15	30	...
Skupaj rešenih pritožb	27	47	...

### Rešene pritožbe zoper policiste po delovnih področjih

	Kriminaliteta		Javni red in mir		Cestni promet		Državna meja in tujci		Drugi dogodki	
	2016	2017	2016	2017	2016	2017	2016	2017	2016	2017
Pomiritveni postopek	2	1	3	3	3	5	-	2	1	4
- uspešno zaključeni (150/5 ZNPPol)	1	-	3	2	2	3	-	1	-	4
... ravnanje policistov, neskladno s predpisi	-	-	-	-	-	-	-	1	-	-
Senati	-	3	6	13	1	5	2	4	2	-
- neuspešno zaključeni pomiritveni postopki (148/3 ZNPPol)	-	1	-	7	-	3	-	1	2	-
- neposredna obravnava na senatu	-	2	6	6	1	2	2	3	-	-
- utemeljene pritožbe	-	2	4	-	-	1	-	-	1	-
Zaključek brez obravnave	1	11	6	5	6	7	-	5	-	4
Skupaj rešenih pritožb	3	14	15	14	10	14	2	10	1	8

*Rešene pritožbe po pritožbenih razlogih*

	Neukrepanje		Uporaba pooblastil		Uporaba prisilnih sredstev		Komunikacija		Skupaj	
	2016	2017	2016	2017	2016	2017	2016	2017	2016	2017
Pomiritveni postopek	2	5	4	6	1	-	7	6	14	17
- uspešno zaključeni (150/5 ZNPPol)	-	1	2	4	1	-	4	5	7	10
... ravnanje policistov, neskladno s predpisi	-	-	-	-	-	-	-	1	-	1
Senati	-	7	7	13	1	4	7	7	15	31
- neuspešno zaključeni pomiritveni postopki (148/3 ZNPPol)	-	6	1	5	-	-	1	2	2	13
- neposredna obravnava na senatu	-	1	6	8	1	4	6	5	13	18
- utemeljene pritožbe	-	1	3	4	1	-	1	1	5	6
Zaključek brez obravnave	7	13	3	13	-	2	9	11	19	39
Skupaj rešenih pritožb	9	19	13	27	2	6	22	22	46	74

*Posledice pritožbenih postopkov*

	2016	2017	porast/ upad (v %)
Opozorilo in razgovor	2	2	
Poročilo, poslano VDT(147/3 ZKP)	1	-	...
Predlog uvedbe disciplinskega postopka	-	1	
Skupaj	3	3	

*Podlage za obravnavo pritožbe neposredno pred senatom*

Število pritožb	2016	2017
V postopku udeleženi otroci, mladoletniki in druge ranljive skupine	-	1
Pritožba tujca, ki ne prebiva v RS	3	3
Pritožba z drugimi očitki hudega posega v ČPTS	2	3
Skupaj	5	7

*Pritožbe, ki po neuspelem pomiritvenem postopku niso bile obravnavane pred senatom*

Število pritožb	2016
Ni senata po neuspelem pomiritvenem postopku (152/2)	1

**PODROČJE: Notranje preiskave**

*Prijavljena in odkrita kazniva dejanja uradnih oseb policije, odstopljena v obravnavo posebnemu oddelku specializiranega državnega tožilstva, in osumljene uradne osebe po enotah*

Enota	Število prijavljenih in odkritih kaznivih dejanj		Število osumljenih uradnih oseb	
	2016	2017	2016	2017
PP Ilirska Bistrica	1	-	1	-
PP Piran	1	-	1	-
PP Sežana	2	-	2	-
PPP Koper	-	2	-	1
SKP KP	1	1	1	1
Služba direktorja pol.uprave Koper	4	2	2	1
Skupaj	9	5	7	3

## PODROČJE: Forenzična in kriminalističnotehnična dejavnost

### Zaprosila za preiskave na oddelkih za kriminalistično tehniko

Predmet preiskav	Število preiskav		
	2016	2017	porast/upad (v %)
Obuvala	333	322	-3,3
Papilarne črte	127	99	-22,0
Prepovedane droge	415	530	27,7
Požari, eksplozije	23	20	...
Barve, laki	22	26	...
Sumljivi dokumenti	14	16	...
Rokopis	4	3	...
Orožje	15	19	...
Sled orodja	96	87	-9,4
Steklo	66	41	-37,9
Ključavnice	30	14	...
Sledi z rok strelca	3	3	
Dnk	272	287	5,5
Vlakna in lasje	21	11	...
Past	-	1	
Ekologija	3	1	...
Lomna površina	6	5	...
Rekonstrukcija	6	9	...
Število identificiranih sledi	129	145	12,4

### Druga strokovna opravila pri preiskovanju kaznivih dejanj

	2016	2017	porast/upad (v %)
Število poligrafskih preiskav	-	1	
Število zapisnikov o zavarovanjih elektronskih naprav in preiskav elektronskih naprav	523	488	-6,7
Število prepoznav oseb na fotografijah	121	107	-11,6

*Kriminalističnotehnična opravila*

	2016	2017	porast/upad (v %)
Število ogledov krajev kaznivih dejanj in drugih dogodkov	1.560	1.356	-13,1
Število ogledov krajev kaznivih dejanj in drugih dogodkov, pri katerih so sodelovali kriminalistični tehniki	617	439	-28,8
.. Število ogledov krajev kaznivih dejanj, ki so jih obravnavale enote kriminalistične policije	87	55	-36,8
.. Število ogledov krajev drugih dogodkov, ki so jih obravnavale enote kriminalistične policije	20	17	...
.. Število ogledov krajev kaznivih dejanj in drugih dogodkov, ki so jih obravnavale policijske postaje	510	367	-28,0
Število oseb, ki so jih fotografirali	252	236	-6,3
Število oseb, ki so jim bili odvzeti prstni odtisi	250	219	-12,4
Število odvzetih brisov ustne sluznice	190	179	-5,8

## PODROČJE: Nadzorna dejavnost

### Nadzori nad delom delavcev

NOE PU in PP	Število nadzorov nad delom delavcev
Skupaj	15

Vir: GPU SGDP SRSN, preglednica GPULN01 iz aplikacije Spremljanje nadzorov, 7. 3. 2018.

### Splošni nadzori

PU	Število splošnih nadzorov nad delom PP
Skupaj	1

Vir: GPU SGDP SRSN, preglednica GPULN01 iz aplikacije Spremljanje nadzorov, 7. 3. 2018.

### Strokovni in ponovni nadzori

PU	Število strokovnih nadzorov nad delom PP in NOE PU	Število ponovnih nadzorov nad delom PP in NOE PU
Skupaj	11	3

Vir: GPU SGDP SRSN, preglednica GPULN01 iz aplikacije Spremljanje nadzorov, 7. 3. 2018.



## PODROČJE: Kadrovske in organizacijske zadeve

Sistemizirana in zasedena delovna mesta po enotah

Enota	Število sistemiziranih delovnih mest				Število zasedenih delovnih mest			
	uniformirani policisti	neuniformirani policisti	delavci brez statusa policista	skupaj	uniformirani policisti	neuniformirani policisti	delavci brez statusa policista	skupaj
Vodstvo PU	1	1	1	3	1	1	1	3
SD PU	-	8	4	12	-	8	4	12
SUP PU	15	-	1	16	10	-	1	11
SKP PU	-	99	9	108	-	86	7	93
SOP PU	-	10	62	72	-	6	50	56
OKC PU	2	21	1	24	2	18	1	21
<b>Skupaj OE PU</b>	<b>18</b>	<b>139</b>	<b>78</b>	<b>235</b>	<b>13</b>	<b>119</b>	<b>64</b>	<b>196</b>
PPP Koper	66	-	9	75	36	-	7	43
PP VSP Koper	18	-	1	19	15	-	1	16
PPOP Koper	4	-	2	6	3	-	2	5
SMK PPOP Koper	44	-	-	44	32	-	-	32
SVDM PPOP Koper	18	-	-	18	23	-	-	23
Skupaj PPOP Koper	<b>66</b>	<b>-</b>	<b>2</b>	<b>68</b>	<b>58</b>	<b>-</b>	<b>2</b>	<b>60</b>
PMP Jelšane	66	-	2	68	43	-	2	45
PMP Starod	58	-	2	60	36	-	2	38
PMP Sočerga	64	-	3	67	37	-	2	39
PMP Dragonja	91	-	3	94	56	-	1	57
PP Izola	31	-	3	34	25	-	2	27
PP Piran	47	-	6	53	30	-	5	35
SVDM PP Piran	28	-	-	28	17	-	-	17
Skupaj PP Piran	<b>75</b>	<b>-</b>	<b>6</b>	<b>81</b>	<b>47</b>	<b>-</b>	<b>5</b>	<b>52</b>
PP Sežana	35	-	5	40	26	-	4	30
PP Koper	69	-	9	78	51	-	8	59
SVDM PP Koper	87	-	-	87	60	-	-	60
Skupaj PP Koper	<b>156</b>	<b>-</b>	<b>9</b>	<b>165</b>	<b>111</b>	<b>-</b>	<b>8</b>	<b>119</b>
PP Kozina	18	-	3	21	13	-	3	16
SVDM PP Kozina	16	-	-	16	15	-	-	15
Skupaj PP Kozina	<b>34</b>	<b>-</b>	<b>3</b>	<b>37</b>	<b>28</b>	<b>-</b>	<b>3</b>	<b>31</b>
PPIU Koper	34	-	2	36	23	-	2	25
PP Postojna	36	-	4	40	25	-	4	29

*Letno poročilo o delu policijske uprave Koper za 2017  
– statistična priloga*

PP Ilirska Bistrica	40	-	5	45	29	-	5	34
SMK PP Ilirska Bistrica	12	-	-	12	10	-	-	10
SVDM PP Ilirska Bistrica	88	-	-	88	55	-	-	55
Skupaj PP Ilirska Bistrica	<b>140</b>	-	<b>5</b>	<b>145</b>	<b>94</b>	-	<b>5</b>	<b>99</b>
<b>Skupaj PP</b>	<b>970</b>	<b>139</b>	<b>59</b>	<b>1029</b>	<b>660</b>	-	<b>50</b>	<b>710</b>
<b>Skupaj</b>	<b>988</b>	<b>139</b>	<b>137</b>	<b>1264</b>	<b>673</b>	<b>119</b>	<b>114</b>	<b>906</b>

Vir: Mferac, 6. 3. 2018

## PODROČJE: Finančno-materialne zadeve

### Prevozna sredstva glede na lastništvo

	Število vozil	
	2016	2017
Lastna vozila	292	264
Vozila v finančnem najemu	-	-
Vozila v operativnem najemu	-	30
<b>Skupaj</b>	<b>292</b>	<b>294</b>

Vir: interna evidenca SOP PU Koper

### Prevozna sredstva glede na vrsto vozil

Vrsta vozil	Število vozil	
	2016	2017
Osebna civilna vozila	131	127
Osebna patroljna vozila	76	84
Intervencijska vozila	12	12
Kombinirana vozila	19	19
Terenska vozila	19	19
Motorna kolesa	28	25
Tovorna in dostavna vozila	5	5
Druga vozila	2	3
<b>Skupaj</b>	<b>292</b>	<b>294</b>

Vir: interna evidenca SOP PU Koper

### Povprečna starost prevoznih sredstev

Povprečna starost	2016 [v letih]	2017 [v letih]
Vseh prevoznih sredstev	6,8	6,1
intervencijskih vozil	4,0	5,0
motornih koles	10,9	9,0
osebnih civilnih vozil	6,4	6,6
osebnih patroljnih vozil	5,6	3,1
terenskih vozil	9,5	9,4
dostavnih in tovornih vozil	7,5	8,6
kombiniranih vozil	7,3	7,9

Vir: interna evidenca SOP PU Koper

## PODROČJE: Odnosi z javnostmi

### Delo na področju odnosov z javnostmi

	2015	2016
Število novinarskih konferenc, izjav za javnost in foto terminov	8	5
Število sporočil, obvestil in informacij za javnost	314	436
Število pisnih in ustnih odgovorov na vprašanja novinarjev	1976	1452
Število pisnih in ustnih odgovorov na vprašanja državljanov	192	249
Število odzivov na prispevke v medijih	1	1
Število objav na intranetu (lastne objave)	38	52
Število (na)govorov	8	13
Število udeležb v preventivno-promocijskih dogodkih (sejmi, humanitarne zadeve ipd.)	22	14
Število dogodkov s protokolarnimi aktivnostmi	4	5

Vir: Lastna evidenca predstavnice PU Koper za odnose z javnostmi, 2. 3. 2018