

## 2 Statistični podatki<sup>1</sup>

### ODKRIVANJE IN PREISKOVANJE KRIMINALITETE<sup>2</sup>

*Kazniva dejanja, za katera je policija vložila kazensko ovadbo ali poročilo v dopolnitev kazenske ovadbe\**

	2009	2010	2011	2012	2013
Število kaznivih dejanj	2.760	3.425	3.195	3.150	3.083
Število preiskanih kaznivih dejanj	1.283	2.085	1.774	1.733	1.479
Delež preiskanih kaznivih dejanj [v %]	46,5	60,9	55,5	55,0	48,0
Število kaznivih dejanj, ki jih je odkrila policija	448	541	462	553	359
Delež kaznivih dejanj, ki jih je odkrila policija [v %]	16,2	15,8	14,5	17,6	11,6

\* Niso vključena kazniva dejanja, katerih posledica je bila prometna nesreča.

*Preiskana kazniva dejanja*

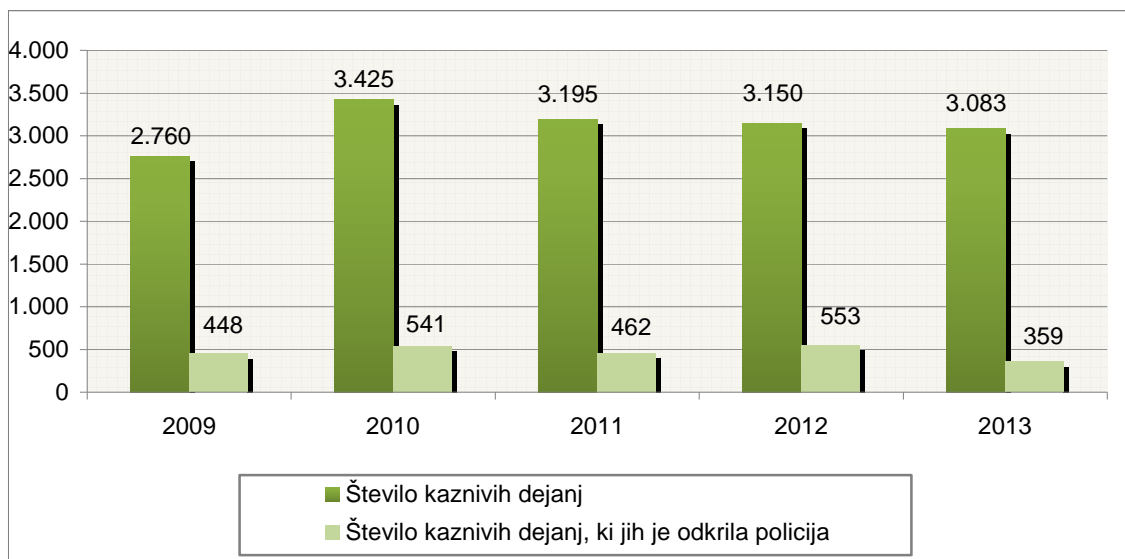


<sup>1</sup> Znak v tabelah » - « pomeni, da ni pojava, znak » ...« pa, da ni podatka ali izračun ni smisel.

<sup>2</sup> Prikazana so kazniva dejanja, razen:

- kaznivih dejanj s področja cestnega prometa,
- dejanj otrok, za katera je policija v navedenem obdobju na podlagi devetega odst. 148. čl. zakona o kazenskem postopku vložila kazensko ovadbo ali poročilo v dopolnitev kazenske ovadbe, ter
- kaznivih dejanj, ki se preganjajo na predlog, pri katerih je oškodovanec že ob podaji ovadbe odstopil od pregona [pisna izjava o umiku ali izjava o umiku predloga za pregon].

*Kazniva dejanja, ki jih je odkrila policija*



*Kazniva dejanja iz prejšnjih let\**

Vrsta kriminalitete	Število kaznivih dejanj	Število preiskanih kaznivih dejanj	Škoda [v 1.000 EUR]
Celotna	205	174	897,0
splošna	187	159	835,1
gospodarska	18	15	61,9
Organizirana	6	6	0
Mladoletniška	17	17	26,8

\*Kazniva dejanja, statistično prikazana v prejšnjih obdobjih, katerih preiskovanje se je nadaljevalo v prvem polletju 2013.

## Kazniva dejanja

Enota	Število kaznivih dejanj		Porast/upad [v %]	Število preiskanih kaznivih dejanj		Delež preiskanih kaznivih dejanj [v %]		Število kaznivih dejanj, ki jih je odkrila policija		Delež kaznivih dejanj, ki jih je odkrila policija [v %]	
	2012	2013		2012	2013	2012	2013	2012	2013	2012	2013
PMP DRAGONJA	8	11	37,5	8	9	100,0	81,8	7	11	87,5	100,0
PMP JELŠANE	5	2	-60,0	5	2	100,0	100,0	5	2	100,0	100,0
PMP STAROD	45	11	-75,6	45	10	100,0	90,9	45	10	100,0	90,9
PP ILIRSKA BISTRICA	66	89	34,8	33	51	50,0	57,3	5	8	7,6	9,0
PP IZOLA	264	284	7,6	155	114	58,7	40,1	76	25	28,8	8,8
PP KOPER	952	972	2,1	454	409	47,7	42,1	51	51	5,4	5,2
PP KOZINA	103	68	-34,0	70	28	68,0	41,2	6	8	5,8	11,8
PP PIRAN	484	473	-2,3	237	159	49,0	33,6	37	25	7,6	5,3
PP POSTOJNA	371	437	17,8	125	207	33,7	47,4	22	40	5,9	9,2
PP SEŽANA	357	389	9,0	123	153	34,5	39,3	22	33	6,2	8,5
PPIU PU KOPER	33	22	-33,3	32	22	97,0	100,0	33	22	100,0	100,0
PPOP KOPER	1	3	200,0	-	1	0	33,3	-	1	0	33,3
PPP KOPER	2	-	-	2	-	100,0	-	2	-	100,0	-
SKP KOPER	459	322	-29,8	444	314	96,7	97,5	242	123	52,7	38,2
<b>Skupaj</b>	<b>3.150</b>	<b>3.083</b>	<b>-2,1</b>	<b>1.733</b>	<b>1.479</b>	<b>55,0</b>	<b>48,0</b>	<b>553</b>	<b>359</b>	<b>17,6</b>	<b>11,6</b>

## Posledice kaznivih dejanj

Posledice	2009	2010	2011	2012	2013
Število mrtvih	4	2	1	1	1
Število hudo poškodovanih	9	6	14	11	13
Število lahko poškodovanih	91	92	138	117	96
Škoda [v 1.000 EUR]	8182,1	19612,4	29183,2	32755,8	11582,1
gospodarska kriminaliteta [v 1.000 EUR]	5424,6	16054,8	18424,1	28820,0	7814,0
delež škode gospodarske kriminalitete [v %]	66,3	81,9	63,1	88,0	67,5

## Kazniva dejanja brez pravne podlage za pregon

Vrsta kriminalitete	2009	2010	2011	2012	2013	Porast/upad 2012/2013 [v %]
Celotna	812	894	887	877	208	-76,3
splošna	776	833	805	826	180	-78,2
gospodarska	36	61	82	51	28	-45,1
Organizirana	-	1	-	-	-	-
Mladoletniška	13	8	8	9	1	-88,9

## Zaključni dokumenti obravnavanih kaznivih dejanj

Vrsta zaključnega dokumenta	2012	2013	Porast/upad [v %]
Število kazenskih ovadb	1.992	1.203	-39,6
Število poročil o dopolnitvi kazenske ovadbe [148/9 ZKP]	953	929	-2,5
Število poročil o dejanjih brez pravne podlage za pregon [148/10 ZKP]*	886	221	-75,1
Število kazenskih ovadb – skrajšan postopek*	-	1.267	-

\* Zaradi spremenjenega načina evidentiranja kaznivih dejanj, ki se preganjajo na predlog, podatki niso primerljivi.

## Kazniva dejanja, ki se preganjajo na predlog, vendar so oškodovanci od njega odstopili

Vrsta kaznivega dejanja	Število kaznivih dejanj
	2013
Lahka telesna poškodba	7
Grožnja	3
Kršitev nedotakljivosti stanovanja	9
Tatvina	229
Zatajitev	10
Goljufija	6
Poškodovanje tuje stvari	68
<b>Skupaj</b>	<b>332</b>

## Struktura ovadenih oseb

Struktura	2012		2013		Porast/upad [v %]
	število oseb	delež [v %]	število oseb	delež [v %]	
Spol	1.103	100,0	990	100,0	-10,2
moški	954	86,5	834	84,2	-12,6
ženski	149	13,5	156	15,8	4,7
Starost					
14 do 17 let	75	6,8	38	3,8	-49,3
18 do 20 let	67	6,1	45	4,5	-32,8
21 do 30 let	317	28,7	241	24,3	-24,0
31 do 40 let	265	24,0	304	30,7	14,7
41 do 50 let	204	18,5	178	18,0	-12,7
51 let in več	172	15,6	178	18,0	3,5
neznano	3	0,3	6	0,6	100,0
Državljanstvo					
Slovenija	776	70,4	695	70,2	-10,4
države EU	104	9,4	116	11,7	11,5
druge države	223	20,2	179	18,1	-19,7
Celotna kriminaliteta					
splošna	945	85,7	830	83,8	-12,2
gospodarska	158	14,3	160	16,2	1,3
Organizirana	53	100,0	68	100,0	28,3
Mladoletniška	91	100,0	45	100,0	-50,5
Pravne osebe	49	100,0	44	100,0	-10,2

## Struktura oškodovanih oseb

Struktura	2012		2013		Porast/upad [v %]
	število oseb	delež [v %]	število oseb	delež [v %]	
Spol	1.590	100,0	1.691	100,0	6,4
moški	959	60,3	984	58,2	2,6
ženski	631	39,7	707	41,8	12,0
Starost					
0 do 17 let	119	7,5	121	7,2	1,7
18 do 20 let	60	3,8	58	3,4	-3,3
21 do 30 let	270	17,0	279	16,5	3,3
31 do 40 let	330	20,8	364	21,5	10,3
41 do 50 let	305	19,2	315	18,6	3,3
51 let in več	505	31,8	554	32,8	9,7
neznano	1	0,1	-	-	-
Državljanstvo					
Slovenija	1.378	86,7	1.429	84,5	3,7
države EU	100	6,3	129	7,6	29,0
druge države	112	7,0	133	7,9	18,8
Celotna kriminaliteta					
splošna	1.503	94,5	1.531	90,5	1,9
gospodarska	87	5,5	160	9,5	83,9
Organizirana	5	100,0	4	100,0	-20,0
Mladoletniška	41	100,0	30	100,0	-26,8
Pravne osebe	413	100,0	423	100,0	2,4

## Vrste kriminalitete

Vrsta kriminalitete	2009	2010	2011	2012	2013	Porast/upad 2012/2013 [v%]
Celotna	2.760	3.425	3.195	3.150	3.083	-2,1
splošna	2.647	3.093	2.764	2.817	2.688	-4,6
gospodarska	113	332	431	333	395	18,6
Organizirana	13	9	16	98	41	-58,2
Mladoletniška	100	69	101	100	56	-44,0

## Delež posamezne vrste kriminalitete v celotni kriminaliteti

Vrsta kriminalitete	2009	2010	2011	2012	2013
Celotna	2.760	3.425	3.195	3.150	3.083
splošna [v %]	95,9	90,3	86,5	89,4	87,2
gospodarska [v %]	4,1	9,7	13,5	10,6	12,8
Organizirana [v %]	0,5	0,3	0,5	3,1	1,3
Mladoletniška [v %]	3,6	2,0	3,2	3,2	1,8

## Kazniva dejanja zoper življenje in telo

Vrsta kaznivega dejanja	Število kaznivih dejanj		Porast/ upad [v %]	Število preiskanih kaznivih dejanj		Delež preiskanih kaznivih dejanj [v %]	
	2012	2013		2012	2013	2012	2013
Uboj - skupaj	3	-	-	3	-	100,0	-
dokončan							
poskus	3	-	-	3	-	100,0	-
Umor - skupaj	1	1	0	1	1	100,0	100,0
dokončan	-	1	-	-	1	-	100,0
poskus	1	-	-	1	-	100,0	-
Posebno huda telesna poškodba	1	-	-	1	-	100,0	-
Huda telesna poškodba	7	11	57,1	6	9	85,7	81,8
Lahka telesna poškodba	65	65	0	56	60	86,2	92,3
Druga kazniva dejanja	5	3	-40,0	5	3	100,0	100,0
<b>Skupaj</b>	<b>82</b>	<b>80</b>	<b>-2,4</b>	<b>72</b>	<b>73</b>	<b>87,8</b>	<b>91,3</b>

## Kazniva dejanja zoper spolno nedotakljivost

Vrsta kaznivega dejanja	Število kaznivih dejanj		Porast/ upad [v %]	Število preiskanih kaznivih dejanj		Delež preiskanih kaznivih dejanj [v %]	
	2012	2013		2012	2013	2012	2013
Posilstvo - skupaj	7	-	-	7	-	100,0	-
dokončano	7	-	-	7	-	100,0	-
Spolno nasilje	2	2	0	1	2	50,0	100,0
Spolni napad na osebo, mlajšo od 15 let	7	7	0	7	6	100,0	85,7
Prikazovanje, izdelava, posest in posredovanje pornografskega gradiva	2	3	50,0	2	2	100,0	66,7
Druga kazniva dejanja	4	1	-75,0	4	1	100,0	100,0
<b>Skupaj</b>	<b>22</b>	<b>13</b>	<b>-40,9</b>	<b>21</b>	<b>11</b>	<b>95,5</b>	<b>84,6</b>

## Kazniva dejanja zoper zakonsko zvezo, družino in otroke

Vrsta kaznivega dejanja	Število kaznivih dejanj		Porast/ upad [v %]
	2012	2013	
Odvzem mladoletne osebe	4	9	125,0
Nasilje v družini	68	71	4,4
Zanemarjanje mladoletne osebe in surovo ravnanje	36	45	25,0
Neplačevanje preživnine	13	6	-53,8
<b>Skupaj</b>	<b>121</b>	<b>131</b>	<b>8,3</b>

## Kazniva dejanja zoper premoženje\*

Vrsta kaznivega dejanja	Število kaznivih dejanj		Porast/ upad [v %]	Število preiskanih kaznivih dejanj		Delež preiskanih kaznivih dejanj [v %]	
	2012	2013		2012	2013	2012	2013
Poškodovanje tuje stvari	180	171	-5,0	43	40	23,9	23,4
Tatvina - skupaj**	1.538	1.616	5,1	484	418	31,5	25,9
vlom	499	408	-18,2	114	66	22,8	16,2
drzna tatvina	31	64	106,5	11	25	35,5	39,1
tatvina motornega vozila	17	13	-23,5	7	4	41,2	30,8
druge tatvine	991	1.131	14,1	352	323	35,5	28,6
Rop	14	15	7,1	8	7	57,1	46,7
Roparska tatvina	4	4	0	3	2	75,0	50,0
Zatajitev	40	56	40,0	22	27	55,0	48,2
Klasična goljufija	84	123	46,4	72	107	85,7	87,0
Požig	4	1	-75,0	1	1	25,0	100,0
Druge kazniva dejanja	82	86	4,9	62	60	75,6	69,8
<b>Skupaj</b>	1.946	2.072	6,5	695	662	35,7	31,9

\* Kazniva dejanja zoper premoženje, brez istovrstnih kaznivih dejanj gospodarske kriminalitete.

\*\* Kazniva dejanja po 204. in 205. čl. kazenskega zakonika.

## Mladoletniška kriminaliteta

Vrsta kaznivega dejanja	Število kaznivih dejanj	
	2012	2013
Umor	-	-
Lahka telesna poškodba	4	2
Posilstvo	4	-
Spolno nasilje	1	1
Spolni napad na osebo, mlajšo od 15 let	3	-
Prikazovanje, izdelava, posest in posredovanje pornografskega gradiva	1	-
Neupravičena proizvodnja in promet s prepovedanimi drogami, nedovoljenimi snovmi v športu in predhodnimi sestavinami za izdelavo prepovedanih drog	4	4
Omogočanje uživanja prepovedanih drog ali nedovoljenih snovi v športu	2	-
Tatvina	31	17
Velika tatvina	21	6
Rop	1	2
Goljufija	2	1
Izsiljevanje	3	2
Druga kazniva dejanja	23	20
<b>Skupaj</b>	<b>100</b>	<b>55</b>

## Gospodarska kriminaliteta \*

Vrsta kaznivega dejanja	Število kaznivih dejanj		Porast/ upad [v %]	Škoda [v 1.000 EUR]		Porast/ upad [v %]
	2012	2013		2012	2013	
Goljufija	2	6	200,0	49,5	265,0	-
Goljufija na škodo Evropske unije	-	7	-	-	100,3	-
Uporaba ponarejenega negotovinskega plačilnega sredstva	6	11	83,3	5,5	6,1	10,1
Poslovna goljufija	38	77	102,6	482,9	2910,5	-
Ponareditve ali uničenje poslovnih listin	99	17	-82,8	6,5	0	-
Zloraba položaja ali zaupanja pri gospodarski dejavnosti	30	5	-83,3	26537,2	42,4	-99,8
Poneverba in neupravičena uporaba tujega premoženja	16	49	206,3	165,1	309,8	87,6
Pranje denarja	4	3	-25,0	0	0	-
Zloraba negotovinskega plačilnega sredstva	2	-	-	3,3	-	-
Davčna zatajitev	53	6	-88,7	1019,1	372,2	-63,5
Druga kazniva dejanja	83	214	157,8	550,9	3807,7	-
<b>Skupaj</b>	<b>333</b>	<b>395</b>	<b>18,6</b>	<b>28820,0</b>	<b>7814,0</b>	<b>-72,9</b>

\* S spremembo zakonodaje KZ-1b, ki je začela veljati 15. 5. 2012, sodi ponarejanje denarja [243. člen] v gospodarsko kriminaliteto. Všteto je k drugim kaznivim dejanjem gospodarske kriminalitete, zato primerjava podatkov za prvi polletji 2012 in 2013 ni mogoča.

## Kazniva dejanja, obravnavana na podlagi zakona o odgovornosti pravnih oseb za kazniva dejanja

Podlaga	Število kaznivih dejanj		Porast/upad [v %]
	2012	2013	
Zakon o odgovornosti pravnih oseb [25. člen]	9	9	0



## Organizirana kriminaliteta

Vrsta kaznivega dejanja	Število kaznivih dejanj	
	2012	2013
Prepovedano prehajanje meje ali ozemlja države	16	9
Ponarejanje denarja	-	6
Nedovoljena proizvodnja in promet orožja ali eksplozivov	4	-
Zloraba prostitucije	2	-
Nepravilna proizvodnja in promet s prepovedanimi drogami, nedovoljenimi snovmi v športu in predhodnimi sestavinami za izdelavo prepovedanih drog	70	24
Velika tatvina	1	-
Izsiljevanje	3	1
Druga kazniva dejanja	2	1
<b>Skupaj</b>	<b>98</b>	<b>41</b>

## Računalniška kriminaliteta

Kazniva dejanja računalniške kriminalitete	Število kaznivih dejanj		Porast/ upad [v %]	Število ovadenih osumljencev		Porast/ upad [v %]
	2012	2013		2012	2013	
Kršitev materialnih avtorskih pravic na internetu	-	1	-	-	2	-
Napad na informacijski sistem	3	3	0	1	1	0
<b>Skupaj</b>	<b>3</b>	<b>4</b>	<b>33,3</b>	<b>1</b>	<b>3</b>	<b>200,0</b>

## Zloraba prepovedanih drog

Kazniva dejanja zlorabe prepovedanih drog	Število kaznivih dejanj		Porast/ upad [v %]	Število ovadenih osumljencev		Porast/ upad [v %]
	2012	2013		2012	2013	
Nepravilna proizvodnja in promet s prepovedanimi drogami, nedovoljenimi snovmi v športu in predhodnimi sestavinami za izdelavo prepovedanih drog	170	97	-42,9	177	147	-16,9
Omogočanje uživanja prepovedanih drog ali nedovoljenih snovi v športu	5	6	20,0	5	5	0
<b>Skupaj</b>	<b>175</b>	<b>103</b>	<b>-41,1</b>	<b>182</b>	<b>152</b>	<b>-16,5</b>

## Kazniva dejanja, povezana z orožjem

Kazniva dejanja, povezana z orožjem	Število kaznivih dejanj		Porast/ upad [v %]	Število ovadenih osumljencev		Porast/ upad [v %]
	2012	2013		2012	2013	
Nedovoljena proizvodnja in promet orožja ali eksploziva	9	2	-77,8	10	2	-80,0
<b>Skupaj</b>	<b>9</b>	<b>2</b>	<b>-77,8</b>	<b>10</b>	<b>2</b>	<b>-80,0</b>

## Zloraba prostitucije in trgovine z ljudmi

Kazniva dejanja zlorabe prostitucije in trgovine z ljudmi	Število kaznivih dejanj		Porast/ upad [v %]	Število ovadenih osumljencev		Porast/ upad [v %]
	2012	2013		2012	2013	
Zloraba prostitucije	3	2	-33	9	1	-89
Trgovina z ljudmi	1	2	100	4	1	-75
<b>Skupaj</b>	4	4	0	13	2	-85

## Korupcijska kazniva dejanja

Korupcijska kazniva dejanja	Število kaznivih dejanj		Porast/ upad [v %]	Število ovadenih osumljencev		Porast/ upad [v %]
	2012	2013		2012	2013	
Jemanje podkupnine	-	1	-	-	1	-
Dajanje podkupnine	1	1	0	1	1	0
Sprejemanje koristi za nezakonito posredovanje	-	5	-	-	5	-
Dajanje daril za nezakonito posredovanje	-	5	-	-	5	-
<b>Skupaj</b>	1	12	-	1	12	-
Kazniva dejanja z elementi korupcije [vsaj ena kriminalistična označba 244K ali 261K]	2	6	200,0	19	12	-36,8

## Oblike ogrožanja varnosti

Oblike ogrožanja varnosti	Število kaznivih dejanj		Porast/ upad [v %]	Število ovadenih osumljencev		Porast/ upad [v %]
	2012	2013		2012	2013	
Protipraven odvzem prostosti	1	1	0	3	1	-66,7
Grožnje	100	27	-73,0	94	28	-70,2
Izsiljevanje	15	10	-33,3	17	5	-70,6
Povzročitev splošne nevarnosti	8	10	25,0	7	11	57,1
Samovoljnost	6	1	-83,3	4	2	-50,0
<b>Skupaj</b>	130	49	-62,3	125	47	-62,4

## Druge oblike sodobne kriminalitete

Druga kazniva dejanja sodobnih oblik kriminalitete	Število kaznivih dejanj		Porast/ upad [v %]	Število ovadenih osumljencev		Porast/ upad [v %]
	2012	2013		2012	2013	
Prepovedano prehajanje meje ali ozemlja države	30	19	-36,7	67	46	-31,3
Ponarejanje denarja*	106	157	48,1	3	23	-

\* S spremembo zakonodaje KZ-1b, ki je začela veljati 15. 5. 2012, sodi ponarejanje denarja v gospodarsko kriminaliteto, pred tem pa v splošno kriminaliteto. Zaradi primerjave je skupno število ponarejanja denarja prikazano v tej tabeli.

## Zasežene prepovedane droge

Vrsta prepovedane droge	Merska enota	Zasežene droge	
		2012	2013
Amfetamin	g	3,2	4,3
	ml	-	-
	tbl	-	-
Benzodiazepini	g	-	0,6
	ml	-	-
	tbl	1.378,4	97,5
Ekstazi	g	0,2	-
	tbl	4,0	59,0
Heroin	g	1.449,0	99,2
	ml	2,2	-
Kokain	g	284,8	29,4
	ml	-	0,4
Konoplja - rastlina	g	-	-
	kos	45,5	155,5
Konoplja - rastlina [marihuana]	g	13.251,3	8.740,4
Konoplja - smola [hašiš]	g	22,7	118,9
Metadon	g	-	47,0
	ml	535,0	276,0
	tbl	-	-

## Preiskovalna dejanja in drugi ukrepi pri preiskovanju kaznivih dejanj

Preiskovalna dejanja in drugi ukrepi pri preiskovanju	2012	2013	Porast/upad [v %]
Število ogledov kraja kaznivega dejanja	621	535	-13,8
Število hišnih preiskav	76	106	39,5
Število osebnih preiskav	6	2	-66,7
Število zasegov predmetov	669	591	-11,7
Število policijskih zaslišanj	34	59	73,5
Število pridobitev podatkov o prometu v elektronskem komunikacijskem omrežju	-	50	-
Število oseb, zoper katere je bilo odrejena pridobitev podatkov o prometu v elektronskem komunikacijskem omrežju	-	35	-

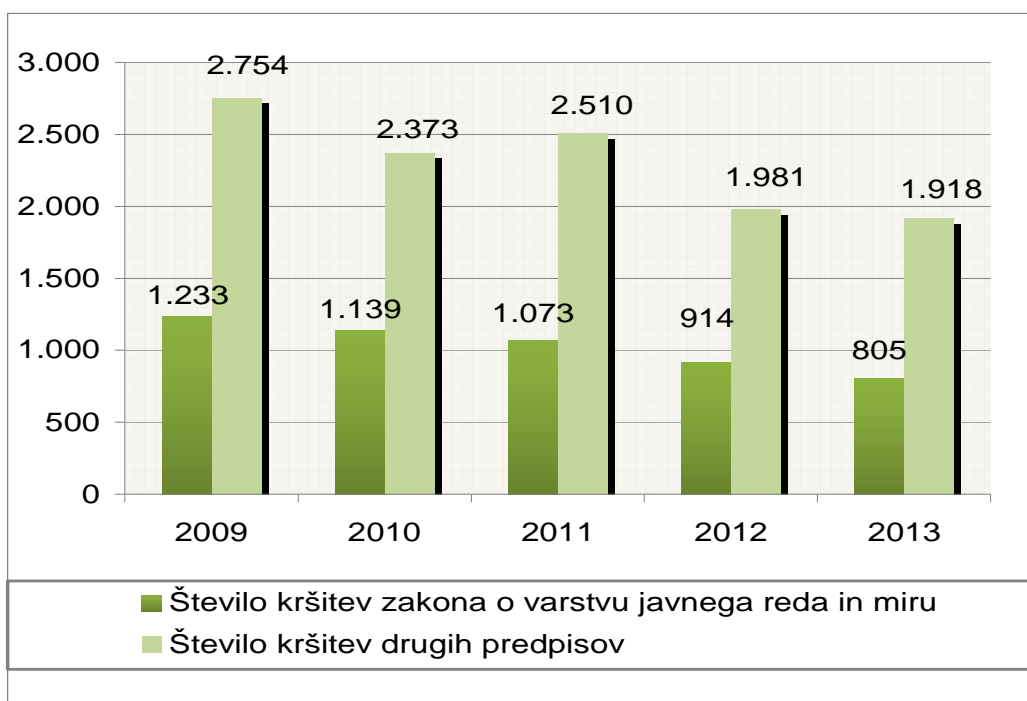
## VZDRŽEVANJE JAVNEGA REDA IN ZAGOTAVLJANJE SPLOŠNE VARNOSTI LJUDI IN PREMOŽENJA

### Kršitve predpisov o javnem redu

Število kršitev predpisov o javnem redu	2009	2010	2011	2012	2013
Število kršitev zakona o varstvu javnega reda in miru	1.233	1.139	1.073	914	805
Število kršitev drugih predpisov*	2.754	2.373	2.510	1.981	1.918
<b>Skupaj</b>	<b>3.987</b>	<b>3.512</b>	<b>3.583</b>	<b>2.895</b>	<b>2.723</b>

\* Kršitve zakonodaje s področja cestnega prometa niso vključene.

### Kršitve predpisov o javnem redu



## Kršitve predpisov o javnem redu po enotah

Enota	Število kršitev zakona o varstvu javnega reda in miru		Porast/upad [v %]	Število kršitev drugih predpisov*		Porast/upad [v %]	Skupaj		Porast/upad [v %]
	2012	2013		2012	2013		2012	2013	
PMP DRAGONJA	-	-	-	435	299	-31,3	435	299	-31,3
PMP JELŠANE	-	-	-	176	221	25,6	176	221	25,6
PMP SOČERGA	-	-	-	250	164	-34,4	250	164	-34,4
PMP STAROD	2	1	-50,0	170	143	-15,9	172	144	-16,3
PP ILIRSKA BISTRICA	42	15	-64,3	86	193	124,4	128	208	62,5
PP IZOLA	94	86	-8,5	42	52	23,8	136	138	1,5
PP KOPER	373	355	-4,8	149	184	23,5	522	539	3,3
PP KOZINA	17	4	-76,5	36	65	80,6	53	69	30,2
PP PIRAN	230	214	-7,0	104	145	39,4	334	359	7,5
PP POSTOJNA	90	84	-6,7	39	22	-43,6	129	106	-17,8
PP SEŽANA	60	40	-33,3	35	26	-25,7	95	66	-30,5
PP VODNIKOV SLUŽBENIH PSO V KP	-	-	-	-	5	-	-	5	-
PP ZA IZRAVNALNE UKREPE PU KOPER	-	1	-	435	370	-14,9	435	371	-14,7
PPOP KOPER	-	1	-	16	15	-6,3	16	16	0
PPP KOPER	6	4	-33,3	8	14	75,0	14	18	28,6
SKUPAJ	914	805	-11,9	1.981	1.918	-3,2	2.895	2.723	-5,9

\* Kršitve zakonodaje s področja cestnega prometa niso vključene.

## Struktura kršiteljev predpisov o javnem redu

Struktura	Število kršiteljev	
	2012	2013
Spol		
moški	1.537	1.568
ženski	356	372
neznani*	501	508
Starost		
14 do 17 let	43	65
18 do 24 let	432	459
25 do 34 let	609	598
35 do 44 let	370	323
45 do 54 let	261	267
55 do 64 let	113	150
65 let in več	65	78
neznani*	501	508
Državljanstvo		
slovensko	826	799
EU	408	373
tretjih držav	658	768
neznani*	502	508
Pravne osebe	16	16

\* Zakon o prekrških [ZP-1] ne dovoljuje evidentiranja osebnih podatkov opozorjenih oseb.

## Kršitve zakona o varstvu javnega reda in miru

Kršitve	Število kršitev		Porast/upad [v %]
	2012	2013	
Izzivanje ali spodbujanje k pretepu [6/1 ZJRM-1]	174	174	0
Udarjanje [6/2 ZJRM-1]	86	65	-24,4
Pretepanje [6/3 ZJRM-1]	33	13	-60,6
Nasilje v družini [6/4 ZJRM-1 v povezavi s 6/1, 6/2 in 6/3 ZJRM-1]	94	95	1,1
Prepiranje, vpitje ali nedostojno vedenje [7/1 ZJRM-1]	153	123	-19,6
Nedostojno vedenje do uradne osebe [7/2 ZJRM-1]	121	78	-35,5
Motenje nočnega miru s hrupom [8/1 ZJRM-1]	27	41	51,9
Povzročanje hrupa z akustičnimi aparati [8/2 ZJRM-1]	31	26	-16,1
Vsiljivo ali žaljivo nadlegovanje z beračenjem na javnem kraju [9 ZJRM-1]	8	11	37,5
Prenočevanje na javnem kraju [10 ZJRM-1]	2	14	-
Vandalizem [16 ZJRM-1]	5	2	-60,0
Vzbujanje nestrpnosti [20 ZJRM-1]	6	1	-83,3
Neupoštevanje odredbe uradne osebe [22/1 ZJRM-1]	115	79	-31,3
Druge kršitve	59	83	40,7
<b>Skupaj</b>	<b>914</b>	<b>805</b>	<b>-11,9</b>

## Kraj kršitev zakona o varstvu javnega reda in miru

Kraj	Število kršitev		Porast/upad [v %]
	2012	2013	
Cesta, ulica, trg	441	356	-19,3
Stanovanje	167	149	-10,8
Gostinski objekt	145	83	-42,8
Javni shod, prireditve	6	8	33,3
Drug kraj	155	209	34,8
<b>Skupaj</b>	<b>914</b>	<b>805</b>	<b>-11,9</b>

## Kršitve drugih predpisov o javnem redu

Predpisi	Število kršitev		Porast/upad [v %]
	2012	2013	
Zakon o tujcih	1.216	1.210	-0,5
Zakon o proizvodnji in prometu s prepovedanimi drogami	148	167	12,8
Zakon o prijavi prebivališča	32	37	15,6
Zakon o osebni izkaznici	23	28	21,7
Zakon o nadzoru državne meje	411	302	-26,5
Zakon o zaščiti živali	40	38	-5,0
Zakon o javnih zbiranjih	15	29	93,3
Zakon o orožju	59	50	-15,3
Zakon o omejevanju porabe alkohola	11	19	72,7
Zakon o zasebnem varovanju	9	8	-11,1
Zakon o osebni imenu	2	1	-50,0
Drugi predpisi	15	29	93,3
<b>Skupaj</b>	<b>1.981</b>	<b>1.918</b>	<b>-3,2</b>

## Zaseženo orožje

Vrsta orožja	Merska enota	Zaseženo orožje*	
		2012	2013
Hladno orožje	kos	46	67
Lovsko orožje	kos	9	9
Pištola	kos	8	3
Drugo orožje	kos	100	1
Ostro strelivo	kos	350	392
Lovsko strelivo	kos	130	481
Eksplziv	g	54	-

\* Število zaseženih kosov orožja zaradi kaznivega dejanja ali prekrška.

## Dogodki, povezani z orožjem

	Število dogodkov	
	2012	2013
Pobude za uvedbo upravnega postopka za odvzem orožja	5	4
Poškodbe z orožjem	2	2

## Kršitve javnega reda in postopki policije po zakonu o prekrških

Postopki	Število kršitev zakona o varstvu javnega reda in miru		Število kršitev zakona o tujcih		Število kršitev zakona o nadzoru državne meje		Število kršitev drugih predpisov o javnem redu*		Skupaj		Porast/upad [v %]
	2012	2013	2012	2013	2012	2013	2012	2013	2012	2013	
Opozorilo	19	67	338	242	391	267	21	38	769	614	-20,2
Plačilni nalog**	353	366	739	670	17	28	70	91	1.179	1.155	-2,0
Posebni plačilni nalog**	494	319	118	238	3	7	3	3	618	567	-8,3
Odločba v hitrem postopku	20	21	-	-	-	-	251	262	271	283	4,4
Obdolžilni predlog	28	32	21	60	-	-	9	12	58	104	79,3
Predlog drugemu prekrškovnemu organu	-	-	-	-	-	-	87	65	87	65	-25,3

\* Kršitve zakonodaje s področja cestnega prometa niso vključene.

\*\* S spremembami in dopolnitvami zakona o prekrških [ZP-1H], ki veljajo od 14. 6. 2013, se za prekrške, ki jih pooblaščen uradna oseba ugotovila na podlagi obvestil in dokazov, zbranih neposredno po kršitvi, na kraju, kjer je bil prekršek storjen ne izdaja več posebni plačilni nalog, ampak plačilni nalog [2. odstavek 57. člena ZP-1H], zato primerjava podatkov za prvi polletji 2012 in 2013 ni mogoča.

## Vložena pravna sredstva v hitrem postopku in predlogi za uklonilni zapor po zakonu o prekrških

Pravno sredstvo in predlog za uklonilni zapor	Število kršitev zakona o varstvu javnega reda in miru		Število kršitev zakona o tujcih		Število kršitev zakona o nadzoru državne meje	Število kršitev drugih predpisov o javnem redu*		Skupaj		Porast/upad [v %]
	2012	2013	2012	2013	2013	2012	2013	2012	2013	
Zahteva za sodno varstvo zaradi izdanega plačilnega naloga**	27	18	5	3	-	4	7	36	28	-22,2
Zahteva za sodno varstvo zaradi odločbe v hitrem postopku	12	9	-	1	-	26	15	38	25	-34,2
Zahteva za sodno varstvo zaradi izdanega posebnega plačilnega naloga***	44	49	-	-	-	-	-	44	49	11,4
Ugovor zaradi izdanega posebnega plačilnega naloga	30	30	-	-	1	-	-	30	31	3,3
Predlog za uklonilni zapor	16	11	-	-	-	84	94	100	105	5,0

\* Kršitve zakonodaje s področja cestnega prometa niso vključene.

\*\* S spremembami in dopolnitvami zakona o prekrških [ZP-1H], ki veljajo od 14. 6. 2013, se tudi za kršitve, v katerih je bil pred tem izdan posebni plačilni nalog, izdaja plačilni nalog in zoper njega lahko kršitelj vloži zahtevo za sodno varstvo, zato primerjava podatkov za prvi polletji 2012 in 2013 ni mogoča.

\*\*\* S spremembo zakona o prekrških, ki se je začel uporabljati 13. 3. 2012, je bilo uvedeno novo pravno sredstvo, in sicer zahteva kršitelja za sodno varstvo zaradi izdanega posebnega plačilnega naloga, če je imel na kraju kršitve možnost izreči se o prekršku. S spremembami in dopolnitvami zakona o prekrških [ZP-1H], ki veljajo od 14. 6. 2013, se z ukinitvijo posebnih plačilnih nalogov ukinja tudi to pravo sredstvo, zato primerjava podatkov za prvi polletji 2012 in 2013 ni mogoča.



## Ukrepi policistov zaradi prekrškov

Vrsta ukrepa	2012	2013
Število pridržanih oseb*		
pridržane do 48 ur [43/2 čl. ZPol]**	149	277
pridržane do 24 ur [43/1 čl. ZPol]**	3	4
do 12 ur zaradi motenja ali ogrožanja javnega reda [prva alineja 64/1 ZNPPol]***	-	3
do 48 ur zaradi izročitve oz. sprejema osebe od tujih varnostnih organom [četrta alineja 64/1 ZNPPol]***	-	107
pridržane s privedbo [110/2 čl. ZP-1]	10	6
pridržane do streznitve [109/2 čl. ZP-1]	91	56
pridržane zaradi vožnje pod vplivom alkohola ali odklonitve strokovnega pregleda [ZPrCP]	164	17
privedene na sodišče [110/1 čl. ZP-1]	8	7
Število opravljenih preiskav		
hišne	7	1
osebne	1	2
Število privedb z odredbo		
na sodišče	125	107
inšpekcijskim službam	2	1
upravnemu organu	3	1
drugim upravičencem	-	1
Število drugih ukrepov		
intervencije*****	954	879
prepoved približevanja določeni osebi, kraju oziroma območju	33	41

\* Število oseb, pridržanih zaradi prekrškov, ne glede na delovno področje [javni red, cestni promet idr.].

\*\* Zakon o policiji [ZPol] se je uporabljal do 3. 5. 2013, zato primerjava podatkov za prvi polletji 2012 in 2013 ni mogoča.

\*\*\* Zakon o nalogah in pooblastilih policije [ZNPPol] se uporablja od 4. 5. 2013.

\*\*\*\* Pri neuspešnih hišnih preiskavah predmeti prekrška niso bili najdeni, zato je bil predlog sodišču preklican.

\*\*\*\*\* Upoštewane so samo intervencije zaradi zaprosil za posredovanje.

## Nesreče in drugi dogodki

Vrsta dogodka	2012	2013
Število požarov	84	23
Število delovnih nesreč	13	12
Število samomorov	16	7
Število poskusov samomora	6	3
Število iskanj pograšenih oseb	3	11
Število gorskih nesreč	1	2
Število nesreč in izrednih dogodkov v železniškem prometu	1	2
Število utopitev	-	1
Število nesreč na vodah	1	-

\* Po določbah zakona o varnosti na smučiščih je upravljavec smučišča dolžan obveščati policijo samo o tistih dogodkih, v katerih so bili udeleženci hudo telesno poškodovani ali so umrli. Vključene so tudi nesreče na smučiščih z lahкими telesnimi poškodbami, o katerih je bila obveščena policija.

*Pomoč policije drugim upravičencem*

Upravičenci	Število pomoči	
	2012	2013
Zdravstvene ustanove	26	33
Sodišča	-	1
Inšpekcijske službe	1	1
Centri za socialno delo	1	-
Drugi upravičenci	3	1
<b>Skupaj</b>	31	36

*Množične kršitve javnega reda*

	Število množičnih kršitev	
	2012	2013
<b>Skupaj</b>	3	-

*Sodelovanje policije pri varovanju javnih zbiranj*

	Število	
	2012	2013
Javni shodi	-	4
Javne prireditve	7	39
<b>Skupaj</b>	7	43

## ZAGOTAVLJANJE VARNOSTI CESTNEGA PROMETA

Kršitve, ugotovljene pri nadzoru cestnega prometa po enotah

Enota in predpisi		Zakon o pravilih cestnega prometa	Zakon o voznikih	Zakon o motornih vozilih	Zakon o cestah	Zakon o delovnem času in obveznih počitkih mobilnih delavcev ter o zapisovalni opremi v cestnih prevozih	Zakon o javnih cestah	Zakon o prevozu nevarnega blaga	Zakon o prevozih v cestnem prometu	Zakon o obveznih zavarovanjih v prometu	Skupaj
PMP DRAGONJA	2012	39	14	4	6	6	-	-	-	-	69
	2013	22	8	-	-	2	-	-	-	-	32
	Porast/upad (v %)	-43,6	-42,9	-	-	-66,7	-	-	-	-	-53,6
PMP JELŠANE	2012	19	5	11	-	-	-	2	-	-	37
	2013	90	2	12	-	-	-	1	-	-	105
	Porast/upad (v %)	-	-60,0	9,1	-	-	-	-50,0	-	-	183,8
PMP SOČERGA	2012	8	1	1	-	-	-	-	-	-	10
	2013	11	5	2	-	-	-	-	-	-	18
	Porast/upad (v %)	37,5	-	100,0	-	-	-	-	-	-	80,0
PMP STAROD	2012	52	13	3	20	-	-	-	-	-	88
	2013	72	3	8	-	-	-	-	-	-	83
	Porast/upad (v %)	38,5	-76,9	166,7	-	-	-	-	-	-	-5,7
PP ILIRSKA BISTRICA	2012	454	17	17	4	-	-	-	-	-	492
	2013	773	19	41	1	-	-	-	-	-	834
	Porast/upad (v %)	70,3	11,8	141,2	-75,0	-	-	-	-	-	69,5
PP IZOLA	2012	458	22	28	1	-	-	-	2	3	514
	2013	615	30	49	-	-	-	-	-	12	706
	Porast/upad (v %)	34,3	36,4	75,0	-	-	-	-	-	300,0	37,4
PP KOPER	2012	705	29	50	2	-	-	-	-	7	793
	2013	732	27	77	7	-	-	-	-	10	853
	Porast/upad (v %)	3,8	-6,9	54,0	250,0	-	-	-	-	42,9	7,6
PP KOZINA	2012	197	6	8	28	1	-	-	-	-	240
	2013	154	7	19	13	-	-	-	-	4	197
	Porast/upad (v %)	-21,8	16,7	137,5	-53,6	-	-	-	-	-	-17,9
PP PIRAN	2012	591	40	74	-	-	-	-	7	8	720
	2013	806	33	91	-	-	-	-	15	2	947
	Porast/upad (v %)	36,4	-17,5	23,0	-	-	-	-	114,3	-75,0	31,5
PP POSTOJNA	2012	188	17	16	2	-	-	-	-	-	223
	2013	321	17	30	1	-	-	-	-	2	371
	Porast/upad (v %)	70,7	0	87,5	-50,0	-	-	-	-	-	66,4

Enota in predpisi		Zakon o pravilih cestnega prometa	Zakon o voznikih	Zakon o motornih vozilih	Zakon o cestah	Zakon o delovnem času in obveznih počitkih mobilnih delavcev ter o zapisovalni opremi v cestnih prevozih	Zakon o javnih cestah	Zakon o prevozu nevarnega blaga	Zakon o prevozih v cestnem prometu	Zakon o obveznih zavarovanjih v prometu	Skupaj
PP SEŽANA	2012	673	15	32	2	-	-	-	-	5	727
	2013	459	14	32	1	-	-	-	-	-	506
	Porast/upad (v %)	-31,8	-6,7	0	-50,0	-	-	-	-	-	-30,4
PP ZA IZRAVNALNE UKREPE PU KOPER	2012	25	8	-	-	-	-	-	3	-	36
	2013	29	3	-	-	-	-	-	-	-	32
	Porast/upad (v %)	16,0	-62,5	-	-	-	-	-	-	-	-11,1
PPOP KOPER	2012	1	-	-	-	-	-	-	-	-	1
	2013	2	-	1	-	-	-	-	-	-	3
	Porast/upad (v %)	100,0	-	-	-	-	-	-	-	-	200,0
PPP KOPER	2012	2.720	48	127	141	135	10	-	5	7	3.193
	2013	2.984	63	160	144	143	17	5	1	12	3.529
	Porast/upad (v %)	9,7	31,3	26,0	2,1	5,9	70,0	-	-80,0	71,4	10,5
SKUPAJ	2012	6.130	235	371	206	142	10	2	17	30	7.143
	2013	7.070	231	522	167	145	17	6	16	42	8.216
	Porast/upad (v %)	15,3	-1,7	40,7	-18,9	2,1	70,0	200,0	-5,9	40,0	15,0

*Kršitve prometne zakonodaje in postopki policije po zakonu o prekrških*

Postopek	Število kršitev		Porast/upad [v %]
	2012	2013	
Opozorilo	188	763	-
Plačilni nalog*	5.134	6.340	23,5
Posebni plačilni nalog*	849	577	-32,0
Izdaja odločbe v hitrem postopku	123	94	-23,6
Obdolžilni predlog	782	373	-52,3
Predlog drugemu prekrškovnemu organu	32	29	-9,4

\* S spremembami in dopolnitvami zakona o prekrških [ZP-1H], ki veljajo od 14. 6. 2013, se tudi za prekrške, ki jih je pooblaščen uradna oseba ugotovila na podlagi obvestil in dokazov, zbranih neposredno po kršitvi, na kraju, kjer je bil prekršek storjen, izdaja plačilni nalog [2. odstavek 57. člena ZP-1H] in ne več posebni plačilni nalog, zato primerjava podatkov za prvi polletji 2012 in 2013 ni mogoča.

## Vložena pravna sredstva v hitrem postopku in predlogi za uklonilni zapor po zakonu o prekrških

Postopek	Število kršitev		Porast/upad [v %]
	2012	2013	
Zahteva za sodno varstvo zaradi izdanega plačilnega naloga	171	177	3,5
Zahteva za sodno varstvo zaradi odločbe v hitrem postopku	54	22	-59,3
Zahteva za sodno varstvo zaradi izdanega posebnega plačilnega naloga*	44	14	-68,2
Ugovor zaradi izdanega posebnega plačilnega naloga	33	25	-24,2
Predlog za uklonilni zapor	33	10	-69,7

\* S spremembo zakona o prekrških, ki se je začel uporabljati 13. 3. 2012, je bilo uvedeno novo pravno sredstvo, in sicer zahteva kršitelja za sodno varstvo zaradi izdanega posebnega plačilnega naloga, če je imel na kraju kršitve možnost izreči se o prekršku. S spremembami in dopolnitvami zakona o prekrških [ZP-1H], ki velja od 14. 6. 2013, pa se je ukinilo izdajanje posebnih plačilnih nalogov, posledično se zato ukinja tudi zahteva za sodno varstvo zaradi posebnega plačilnega naloga. Primerjava podatkov za prvi polletji 2012 in 2013 zato ni možna.

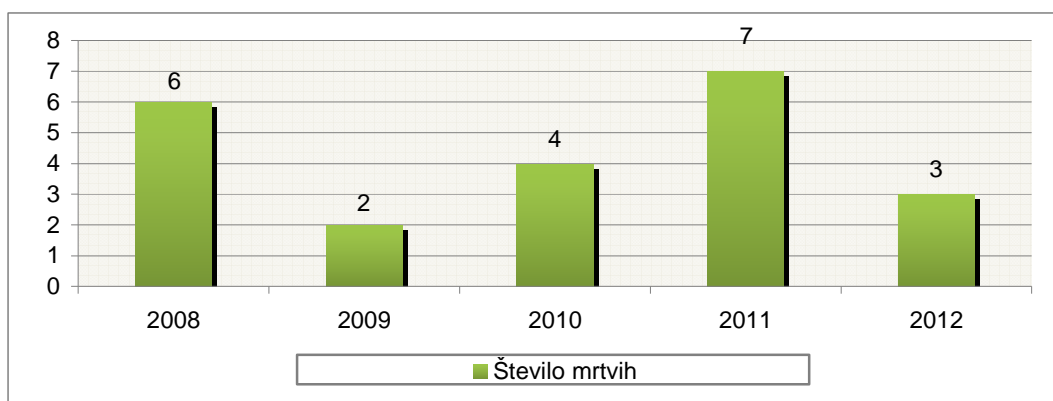
## Najpogostejši ukrepi policistov pri nadzoru cestnega prometa

Vrsta ukrepa	2012	2013	Porast/upad (v %)
Št. odrejenih alkotestov	7.478	8.218	9,9
- pozitiven	413	381	-7,7
- negativen	7.046	7.825	11,1
- odklonjen	19	7	-63,2
Št. odrejenih etilometrov	-	5	-
- negativen	-	1	-
- odklonjen	-	4	-
Št. odrejenih strokovnih pregledov zaradi alkohola	103	79	-23,3
- pozitiven	32	18	-43,8
- negativen	46	47	2,2
- odklonjen	11	3	-72,7
Št. odrejenih strokovnih pregledov zaradi prepovedanih drog	79	50	-36,7
- pozitiven	24	11	-54,2
- negativen	13	12	-7,7
- odklonjen	4	6	50,0
Št. pridržanj	164	18	-89,0
- po ZPrCP	164	17	-89,6
- po ZP-1	-	1	-
Št. začasnih odvzemov vozniških dovoljenj	248	183	-26,2
Št. zasegov motornih vozil	138	18	-87,0
- po ZPrCP	138	16	-88,4
- po ZP-1	-	1	-
- po ZKP	-	1	-
Št. privedb na oddelke za prekrške na okrajnih sodiščih	10	1	-90,0

## Prometne nesreče in posledice

Leto	Prometne nesreče				Posledice		
	število vseh nesreč	število nesreč s smrtnim izidom	število nesreč s telesnimi poškod.	število nesreč z mater. škodo	število mrtvih	število hudo telesno poškod.	število lahko telesno poškod.
2009	912	5	195	712	6	33	210
2010	749	2	196	551	2	34	218
2011	801	4	231	566	4	51	224
2012	987	7	197	783	7	37	211
2013	665	3	213	449	3	29	233
Porast/upad (v %)	-32,6	-57,1	8,1	-42,7	-57,1	-21,6	10,4

## Mrtvi v prometnih nesrečah



## Prometne nesreče in posledice na območju policijskih enot

Območje	Leto	Prometne nesreče				Posledice		
		število vseh nesreč	število nesreč s smrtnim izidom	število nesreč s telesnimi poškod.	število nesreč z mater. škodo	število mrtvih	število hudo telesno poškod.	število lahko telesno poškod.
PP ILIRSKA BISTRICA	2012	58	1	20	37	1	3	24
	2013	44	1	23	20	1	2	26
PP IZOLA	2012	56	1	13	42	1	5	18
	2013	53	-	20	33	-	1	25
PP KOPER	2012	475	1	68	406	1	18	63
	2013	282	1	68	213	1	11	63
PP KOZINA	2012	36	1	11	24	1	4	14
	2013	19	-	13	6	-	3	12
PP PIRAN	2012	97	-	19	78	-	2	19
	2013	68	-	21	47	-	1	25
PP POSTOJNA	2012	117	1	36	80	1	2	41
	2013	109	1	38	70	1	9	49
PP SEŽANA	2012	148	2	30	116	2	3	32
	2013	90	-	30	60	-	2	33
Skupaj	2012	987	7	197	783	7	37	211
	2013	665	3	213	449	3	29	233

## Alkoholizirani povzročitelji prometnih nesreč in povprečna stopnja alkoholiziranosti

Nesreče	Število vseh povzročiteljev		Število alkoholiziranih povzročiteljev		Delež alkoholiziranih povzročiteljev [v %]		Povprečna stopnja alkohola [g/kg]	
	2012	2013	2012	2013	2012	2013	2012	2013
Smrtne	7	3	1	-	14,3	0	1,77	-
S telesno poškodbo	188	202	35	24	18,6	11,9	1,55	1,44
Z materialno škodo	628	351	66	36	10,5	10,3	1,46	1,35
Skupaj	823	556	102	60	12,4	10,8	1,49	1,39

## Posledice prometnih nesreč glede na vrsto ceste

Vrsta ceste	Število mrtvih		Število hudo telesno poškodovanih		Število lahko telesno poškodovanih	
	2012	2013	2012	2013	2012	2013
Avtocesta	2	1	3	1	20	25
Hitra cesta	-	-	1	-	1	5
Glavna cesta	1	-	6	8	51	42
Regionalna cesta	2	2	5	7	45	52
Lokalna cesta	1	-	1	2	16	11
Naselje z uličnim sistemom	-	-	15	9	54	69
Naselje brez uličnega sistema	1	-	6	2	21	27
Turistična cesta	-	-	-	-	3	2
Skupaj	7	3	37	29	211	233

## Posledice prometnih nesreč glede na vzrok

Vzrok	Število mrtvih		Število hudo telesno poškodovanih		Število lahko telesno poškodovanih	
	2012	2013	2012	2013	2012	2013
Neprilagojena hitrost	4	1	16	9	64	56
Nepravilna stran/smer	2	-	9	8	52	51
Neupoštevanje prednosti	-	1	3	4	28	45
Nepravilno prehitevanje	-	-	1	3	5	6
Nepravilni premiki z vozilom	1	-	1	3	22	16
Neustrezna varnostna razdalja	-	-	-	-	13	31
Nepravilno ravnanje pešcev	-	1	1	1	1	7

## Posledice prometnih nesreč glede na vrsto udeležencev

Udeleženci	Število mrtvih		Število hudo telesno poškodovanih		Število lahko telesno poškodovanih		Število udeležencev brez poškodb		Skupaj	
	2012	2013	2012	2013	2012	2013	2012	2013	2012	2013
Vozniki osebnih avtomobilov	4	-	8	9	102	107	1.164	683	1.278	799
Potniki	-	-	6	4	41	42	13	22	60	68
Pešci	-	1	6	8	13	18	3	4	22	31
Vozniki motornih koles	2	1	7	5	25	19	11	11	45	36
Kolesarji	-	1	3	3	17	26	14	5	34	35
Drugi udeleženci	1	-	7	-	13	21	211	171	232	192
<b>Skupaj</b>	<b>7</b>	<b>3</b>	<b>37</b>	<b>29</b>	<b>211</b>	<b>233</b>	<b>1.416</b>	<b>896</b>	<b>1.671</b>	<b>1.161</b>

## Prometne nesreče s pobegom

	Število nesreč		Porast/upad [v %]
	2012	2013	
Vse prometne nesreče s pobegom	48	38	-20,8
Prometne nesreče z mrtvimi in telesno poškodovanimi	3	5	66,7
Neraziskane nesreče z mrtvimi in telesno poškodovanimi	1	3	200,0

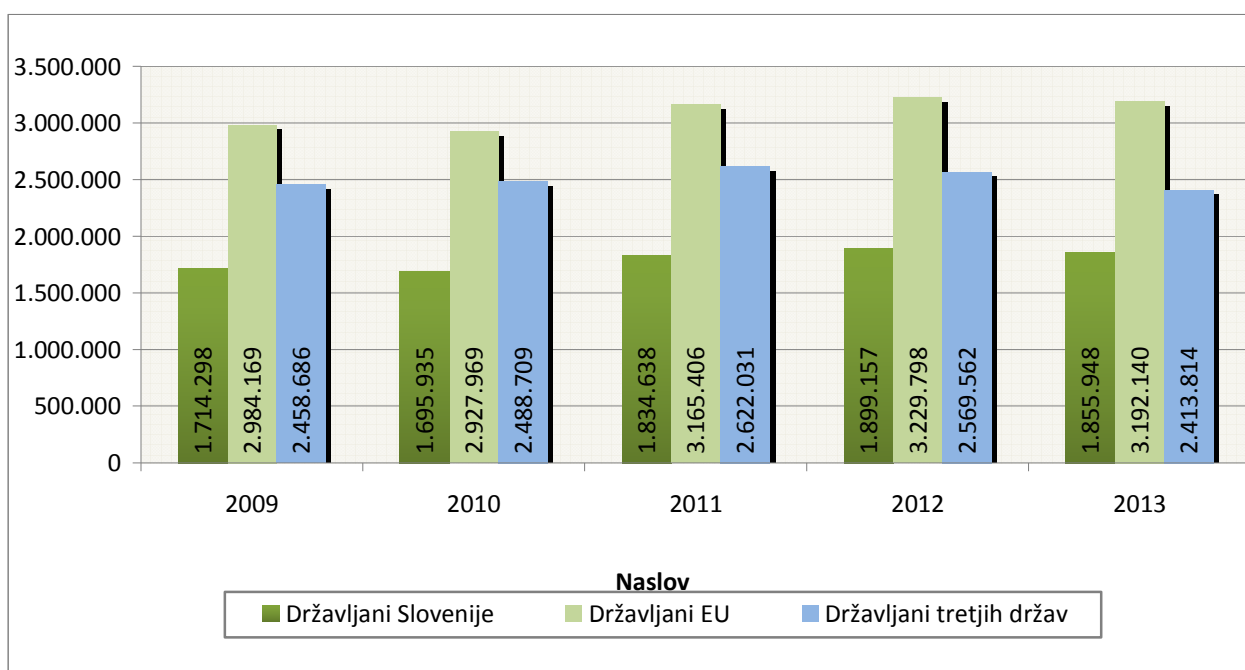


## NADZOR DRŽAVNE MEJE IN IZVAJANJE PREDPISOV O TUJCIH

### Potniki na mejnih prehodih

Vrsta meje	Število potnikov	
	2012	2013
Kopenska	7.599.009	7.353.806
Zračna	1.280	1.146
Morska	98.228	106.950
Skupaj	7.698.517	7.461.902

### Promet potnikov čez državno mejo



### Kršitve zakona o tujcih in zakona o nadzoru državne meje

Predpisi	Število kršitev		Porast/upad [v %]
	2012	2013	
Zakon o tujcih	1.216	1.210	-0,5
Zakon o nadzoru državne meje	411	302	-26,5
Skupaj	1.627	1.512	-7,1

## Državljanstvo tujcev, zavrženih na mejnih prehodih

Državljanstvo	Število oseb	
	2012	2013
HRVAŠKA	252	221
ALBANIJA	115	205
BOSNA IN HERCEGOVINA	38	31
SRBIJA	49	27
RUSKA FEDERACIJA	29	16
KOSOVO	14	9
MAKEDONIJA	12	9
UKRAJINA	19	7
ČRNA GORA	5	6
ZDRUŽENE DRŽAVE	8	5
Druge države	22	39
Skupaj	563	575

## Zaseženo orožje in vozila ter poskusi prenosa prepovedanih drog čez državno mejo

Vrsta orožja	Merska enota	2012	2013
Zaseženo orožje - skupaj	KOSI	135	38
- hladno	KOSI	32	33
- lovsko	KOSI	3	5
- drugo	KOSI	100	-
Zaseženo strelivo*	KOSI	131	452
Eksplziv	GRAMI	6	

\* Ostro, lovsko in plinsko strelivo ter manevrski naboji.

## Vizumi in dovoljenja, izdana na mejnih prehodih

	2012	2013	Porast/upad [v %]
Št. vizumov	370	285	-23,0
Št. dovoljenj za vnos, iznos ali tranzit orožja čez državno mejo	42	24	-42,9

## Zlorabe dokumentov na mejnih prehodih

Število zlorab dokumentov	2012	2013
Št. ponarejenih in prenašenih potnih listov	1	3
Št. ponarejenih in prenašenih osebnih izkaznic	3	1
Št. ponarejenih in prenašenih bivalnih in delovnih dovoljenj	5	-
Št. ponarejenih in prenašenih vozniških dovoljenj	33	5
Št. ponarejenih in prenašenih žigov mejne kotrole	15	20
Št. ponarejenih in prenašenih prometnih dovoljenj	1	2
Št. ponarejenih in prenašenih drugih listin	4	2
Št. primerov uporabe tujih potnih listin	7	1
Skupaj	69	34

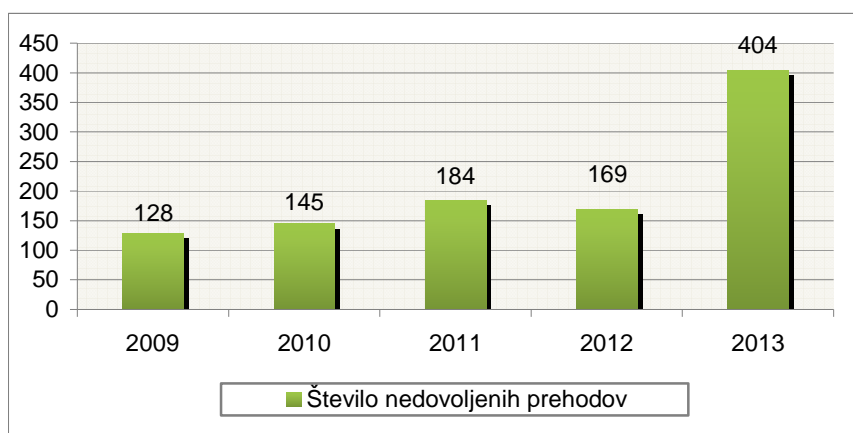
Izvorna država ponarejenih in prenarejenih dokumentov ter tujih potnih listin na mejnih prehodih

Država	Število dokumentov	
	2012	2013
GRČIJA	10	10
ALBANIJA	32	8
ITALIJA	7	5
MADŽARSKA	-	4
SLOVENIJA	5	3
MEHIKA	-	2
NEMČIJA	1	1
SENEGAL	-	1
Druge države	14	-
<b>Skupaj</b>	<b>69</b>	<b>34</b>

Državljanstvo oseb, obravnavanih zaradi zlorabe listin na mejnih prehodih

Državljanstvo	Število oseb	
	2012	2013
ALBANIJA	37	9
BOSNA IN HERCEGOVINA	1	2
ITALIJA	2	1
UKRAJINA	1	1
MEHIKA	-	1
SENEGAL	-	1
SLOVENIJA	-	1
RUSKA FEDERACIJA	-	1
Druge države	8	-
<b>Skupaj</b>	<b>49</b>	<b>17</b>

Nedovoljeni prehodi čez državno mejo



## Državljanstvo obravnavanih oseb zaradi nedovoljenega prehoda čez državno mejo

Državljanstvo	Število oseb	
	2012	2013
AFGANISTAN	36	90
SOMALIJA	29	59
SIRSKA ARABSKA REPUBLIKA	-	31
ALŽIRIJA	13	30
ERITREJA	5	30
SUDAN	1	24
KOSOVO	12	23
PAKISTAN	13	22
MAROKO	2	16
ALBANIJA	14	15
Druge države	71	64
Skupaj	196	404

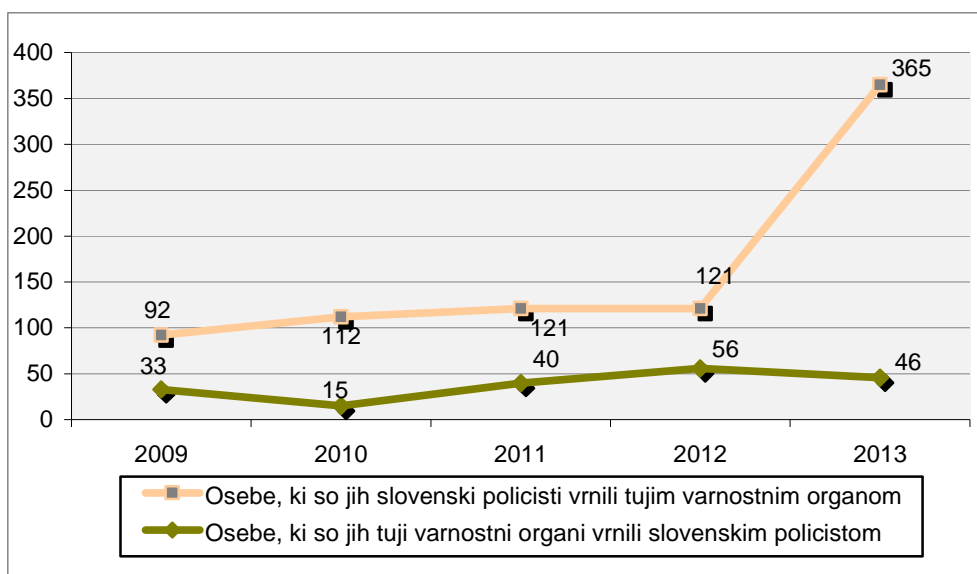
## Državljanstvo obravnavanih oseb zaradi nedovoljenega prebivanja

Državljanstvo	Število oseb	
	2012	2013
ALBANIJA	46	64
HRVAŠKA	61	45
BOSNA IN HERCEGOVINA	10	15
MAKEDONIJA	12	9
SRBIJA	6	6
ZDRUŽENE DRŽAVE	2	4
UKRAJINA	9	2
IZRAEL	1	2
KOSOVO	1	2
BRAZILIJA	5	1
Druge države	11	7
Skupaj	164	157

## Državljanstvo obravnavanih oseb zaradi nedovoljenega vstopa v Slovenijo na notranji meji

Državljanstvo	Število oseb	
	2012	2013
ALBANIJA	73	25
SRBIJA	38	20
KOSOVO	11	10
MAKEDONIJA	18	10
UKRAJINA	9	9
AFGANISTAN	3	8
BOSNA IN HERCEGOVINA	9	7
KITAJSKA	13	5
FILIPINI	1	5
HRVAŠKA	7	4
Druge države	75	41
Skupaj	257	144

Vrnjene oziroma sprejete osebe na podlagi mednarodnih sporazumov



Vrnjene oziroma sprejete osebe na podlagi mednarodnih sporazumov, glede na državno mejo

Država	Število oseb, ki so jih tuji varnostni organi vrnili slovenskim policistom		Število oseb, ki so jih slovenski policisti vrnili tujim varnostnim organom	
	2012	2013	2012	2013
Italija	53	39	6	1
Hrvaška	3	7	110	351
Madžarska	0	0	5	13
Skupaj	56	46	121	365

Državljanstvo oseb, katerim so bile izdane odločbe o prostovoljni vrnitvi

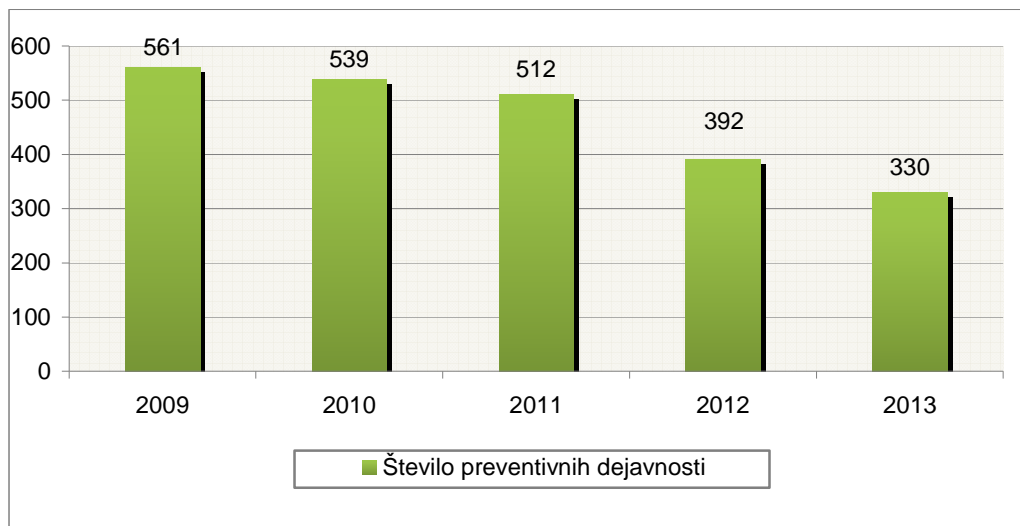
Državljanstvo	Število izdanih odločb o prostovoljni vrnitvi
	2013
BOSNA IN HERCEGOVINA	6
KOSOVO	5
HRVAŠKA	3
MAKEDONIJA	3
UKRAJINA	2
SRBIJA	2
Skupaj	21

*Državljanstvo oseb, katerim so bile izdane odločbe o vrnitvi*

Državljanstvo	Število izdanih odločb o vrnitvi
	2013
KOSOVO	4
RUSKA FEDERACIJA	1
BOSNA IN HERCEGOVINA	1
HRVAŠKA	1
MAKEDONIJA	1
MAROKO	1
UKRAJINA	1
ALBANIJA	1
Skupaj	11

## POLICIJSKO DELO V SKUPNOSTI

## Preventivne dejavnosti



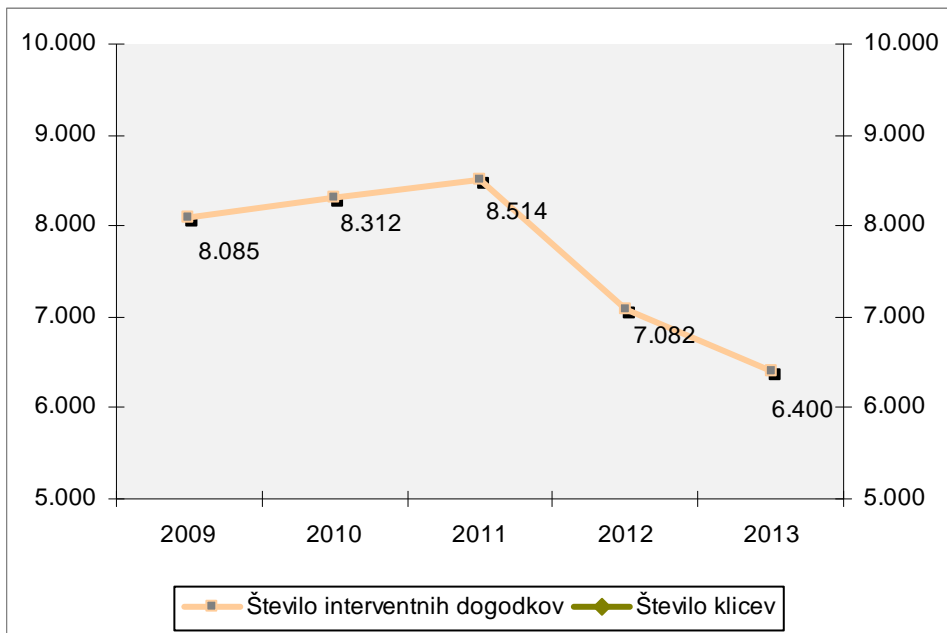
## Metode preventivnega dela po področjih\*

Metode preventivnega dela	Kriminaliteta		Javni red in mir		Cestni promet		Državna meja in tujci	
	2012	2013	2012	2013	2012	2013	2012	2013
Delo v policijski pisarni	-	1	1	-	-	-	-	-
Delo v posvetovalnih telesih	1	-	4	1	3	-	-	-
Izobraževanje otrok in odraslih	14	6	25	41	29	17	-	1
Neformalno druženje in povezovanje	1	-	7	6	2	1	-	-
Svetovanje in opozarjanje	85	54	31	27	24	20	-	2
Sodelovanje pri delu drugih subjektov	1	1	3	6	2	6	-	-
Projekt Policist Leon	2	9	13	13	10	12	-	-
Projekt Ne pozabite na varnost	1	2	-	-	1	-	-	-
Projekt Otrok policist za en dan	-	4	-	3	-	5	-	-
Projekt Varno na poti v šolo in domov	-	-	-	-	4	4	-	-
Projekt Zberi pogum in povej	-	1	6	1	-	-	-	-
Drugi preventivni projekti	34	3	8	2	11	6	1	-
Ostale aktivnosti	2	1	5	3	10	8	1	1
<b>Skupaj</b>	<b>141</b>	<b>82</b>	<b>103</b>	<b>103</b>	<b>96</b>	<b>79</b>	<b>2</b>	<b>4</b>

\* Ena preventivna aktivnost lahko zajema več delovnih področij, zato se število ne ujema z dejanskim skupnim številom aktivnosti.

## OPERATIVNO-KOMUNIKACIJSKA DEJAVNOST

Interventni klici na številko 113



Klici na interventno številko 113 in interventni dogodki

Enota	Število klicev		Število interventnih dogodkov	
	2012	2013	2012	2013
<b>Skupaj PU</b>	24.602	21.718	7.082	6.400
<b>Delež [v %]</b>	100,0	100,0	28,8	29,5

Povprečni reakcijski časi v policijski upravi

Enota	Vsi interventni dogodki [mm:ss]		Nujni interventni dogodki [mm:ss]	
	2012	2013	2012	2013
<b>PU</b>	19:50	21:02	11:37	10:38



*Tiralice, razpisi iskanj in razglasi*

	2012	2013
<b>Št. tiralic</b>	105	137
..iskanje s strani sodišč zaradi izmikanja postopku	100	129
..evropski priporni nalog	1	2
..ostalo	4	6
<b>Št. razpisov iskanj</b>	96	100
..iskanje zaradi kaznivih dejanj	53	37
..pobegi mladoletnikov iz vzgojnih zavodov	28	27
..pobegi otrok in mladoletnikov od doma	2	4
..pogrešane odrasle osebe	6	12
..ostalo	7	20
<b>Št. razglasov</b>	2	-
<b>Št. hišnih priporov</b>	3	4
<b>Skupaj</b>	206	241

## FORENZIČNA IN KRIMINALISTIČNOTEHNIČNA DEJAVNOST

*Druga strokovna opravila pri preiskovanju kaznivih dejanj*

Število drugih strokovnih opravil	2012	2013	Porast/upad [v %]
Št. poligrafskih preiskav	1	1	0
Št. zavarovanj elektronskih naprav in preiskav elektronskih naprav	238	214	-10,1
Št. prepoznav oseb na fotografijah	40	53	32,5

*Kriminalističnotehnična opravila*

Število posameznih kriminalističnotehničnih opravil	2012	2013	Porast/upad [v %]
Št. ogledov krajev kaznivih dejanj in drugih dogodkov	704	708	0,6
Št. ogledov krajev kaznivih dejanj in drugih dogodkov, pri katerih so sodelovali kriminalistični tehniki	274	243	-11,3
.. št. ogledov krajev kaznivih dejanj, ki so jih obravnavale enote kriminalistične policije	39	40	2,6
.. št. ogledov krajev drugih dogodkov, ki so jih obravnavale enote kriminalistične policije	14	10	-28,6
.. št. ogledov krajev kaznivih dejanj in drugih dogodkov, ki so jih obravnavale policijske postaje	221	193	-12,7
Št. oseb, ki so jih fotografirali	191	163	-14,7
Št. oseb, ki so jim bili odvzeti prstni odtisi	192	195	1,6
Št. odvzetih brisov ustne sluznice	143	136	-4,9

**NADZORNA DEJAVNOST***Nadzori nad delom delavcev*

PU	Število nadzorov nad delom delavcev
<b>Skupaj</b>	<b>5</b>

*Splošni, strokovni in ponovni nadzori*

PU	Število splošnih nadzorov nad delom PP	Število strokovnih nadzorov nad delom PP	Število ponovnih nadzorov nad delom PP
<b>Skupaj</b>	<b>2</b>	<b>6</b>	<b>-</b>

*Strokovni in ponovni nadzori nad delom policijskih enot po delovnih področjih*

Delovno področje	Število nadzorov nad delom PP		Skupaj
	strokovni	ponovni	
Odkrivanje in preiskovanje kriminalitete	2		<b>2</b>
Vzdrževanje javnega reda, zagotavljanje splošne varnosti ljudi in premoženja	3		<b>3</b>
Zagotavljanje varnosti cestnega prometa			
Varovanje državne meje in izvajanje predpisov o tujcih			
Varovanje oseb in objektov			
Preventivna dejavnost			
Operativno obveščanje in poročanje			
Kriminalistična tehnika			
Pooblastila	1		<b>1</b>
Upravno poslovanje			
Informacijsko telekomunikacijski sistem policije			
Analitska dejavnost			
Organizacijske zadeve	1		<b>1</b>
Kadrovske zadeve			
Izobraževanje, izpopolnjevanje in usposabljanje			
Finančno-materialno poslovanje	1		<b>1</b>
Mednarodno sodelovanje			
Informiranje in obveščanje javnosti			
Pritožbe, notranje preiskave in pomoč policistom			
Priprave na izredna stanja in vojno			
Nadzori in strokovna pomoč			
Prekrškovni postopki			
<b>Skupaj</b>	<b>8</b>		<b>8</b>

## SPREMLJANJE IZVAJANJA POLICIJSKIH POOBLASTIL IN OGROŽANJA POLICISTOV

## Osebe, katerih identiteto je ugotavljala policija

Zakonska podlaga*	Število oseb		Porast/upad [v %]
	2012	2013	
Zakon o policiji	1.419	1.246	-12,2

Do 3. 5. 2013 so policisti ugotavljali identiteto na podlagi 35. člena zakona o policiji, od 4. 5. 2013 pa jo ugotavljajo na podlagi 40. člena zakona o nalogah in pooblastilih policije.

## Izravnalni ukrepi

	2012	2013	Porast/upad [v %]
Število oseb	38	50	31,6
Število postopkov v katerih so bili izvedeni izravnalni ukrepi	37	39	5,4

## Osebe, privedene na sodišče zaradi postopka o kaznivem dejanju ali prekršku

	Število oseb		Porast/upad [v %]
	2012	2013	
Storilci prekrškov	18	8	-55,6
Skupaj	18	8	-55,6

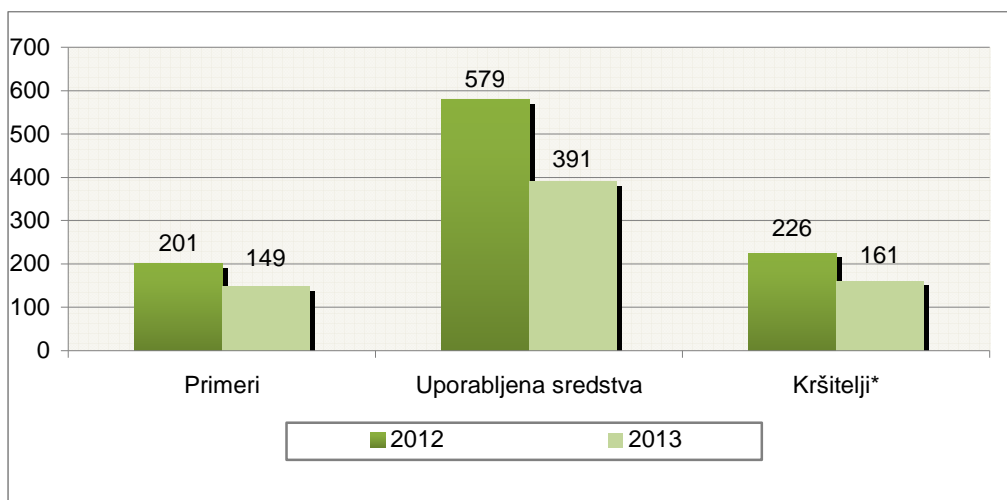
## Pridržane in zadržane osebe

Čas pridržanja ali zadržanja in zakonska podlaga	Število oseb		Porast/upad [v %]
	2012	2013	
do 24 ur (43/1 ZPol)	3	4	33,3
do 48 ur (43/2 ZPol)	149	277	85,9
do 12 ur zaradi motenja ali ogrožanja javnega reda !!(prva alineja 64/1 ZNPPol)	-	3	-
do 48 ur zaradi izročitve oz. sprejema osebe od tujih !!varnostnih organov (četrti alineja 64/1 ZNPPol)	-	107	-
do 12 ur (109/2 ZP-1)	91	56	-38,5
do 12 ur (110/2 ZP-1)	10	6	-40,0
od 6 do 12 ur (24. čl. ZPrCP)	164	17	-89,6
do 48 ur (32.čl. ZNDM)	1	8	-
do 6 ur (157/2 čl. ZKP)	145	73	-49,7
do 48 ur (157/2 čl. ZKP)	75	72	-4,0
Skupaj	638	623	-2,

\* Zakon o policiji [ZPol] se je uporabljal do 3. 5. 2013, zato primerjava podatkov za prvi polletji 2012 in 2013 ni mogoča.

\*\* Zakon o nalogah in pooblastilih policije [ZNPPol] se uporablja od 4. 5. 2013.

### Uporaba prisilnih sredstev



\* Osebe, zoper katere so bila uporabljena prisilna sredstva.

### Uporaba prisilnih sredstev in opozorilnega strela

Vrsta prisilnega sredstva	2012	2013
Sredstva za vklepanje in vezanje	214	153
Telesna sila	312	190
Plinski razpršilec	18	44
Palica	30	3
Sred. za prisilno ustavljanje prevoznih sredstev	3	1
Strelno orožje	1	-
Opozorilni strel	1	-
<b>Skupaj</b>	<b>579</b>	<b>391</b>

### Uporaba posameznih vrst prisilnih sredstev in opozorilnega strela po enotah

	SV*	TS	PR	PAL	PUV	Skupaj
PMP DRAGONJA	2	-	-	-	-	2
PMP JELSANE	2	-	-	-	-	2
PMP STAROD	2	-	-	-	-	2
PP ILIRSKA BISTRICA	7	11	1	-	-	19
PP IZOLA	13	7	-	2	-	22
PP KOPER	32	61	3	-	-	96
PP KOZINA	2	4	-	-	-	6
PP PIRAN	54	68	12	1	-	135
PP POSTOJNA	4	7	1	-	1	13
PP SEŽANA	6	13	-	-	-	19
PPVSP KOPER	2	5	-	-	-	7
PPP KOPER	7	3	-	-	-	10
SUP.KOPER	1	4	27	-	-	32
SKP KOPER	19	7	-	-	-	26
<b>Skupaj</b>	<b>153</b>	<b>190</b>	<b>44</b>	<b>3</b>	<b>1</b>	<b>391</b>

\* SV - sredstva za vklepanje in vezanje, TS – telesna sila, PR - plinski razpršilec, PAL - palica, SP - službeni pes, PUV - prisilno ustavljanje prevoznih sredstev, KON - konjenica, PMV – posebna motorna vozila, VC – vodni curek, PS – plinska sredstva in druga z zakonom določena sredstva za pasivizacijo, SO - strelno orožje, OS - opozorilni strel.

*Posledice uporabe prisilnih sredstev pri policistih in kršiteljih*

	Število policistov		Število kršiteljev*	
	2012	2013	2012	2013
Vidni zunanji znaki**	7	2	36	22
Lahka telesna poškodba	7	4	5	3
<b>Skupaj</b>	14	6	41	25

\* Osebe, zoper katere so policisti uporabili prisilna sredstva.

\*\* Praska, odrgnina ali druga manjša površinska poškodba.

*Napadi na policiste*

	2012	2013	Porast/upad [v %]
Št. kaznivih dejanj (299,300,301 in 302. čl. KZ)	9	3	-66,7
Št. napadenih policistov	12	6	-50,0

## REŠEVANJE PRITOŽB

## Pritožbe zoper policiste

	2012	2013	Porast/upad [v %]
St. sprejetih pritožb	22	20	-9,1
- nerešene pritožbe	10	9	-10,0
- rešene pritožbe	12	11	-8,3
St. pritožb, ki jih je obravnaval vodja organizacijske enote	3	-	-
- uspešno zaključen postopek	2	-	-
- neuspešno zaključen postopek	1	-	-
- delež neuspešno zaključenih (v %)	33,3	-	-
- ravnanje, skladno s predpisi	3	-	-
- delež ravnanj, neskladnih s predpisi (v %)	0	-	-
St. pritožb, ki jih je obravnaval vodja organizacijske enote	3	-	-
St. zavrženih pritožb	3	1	-66,7
St. pritožb s predčasno zaključenim postopkom	5	10	100,0
St. pritožb, obravnavanih na seji senata	2	-	-
- neuspešno zaključen postopek pri vodji org. enote	1	-	-
- sum storitve kaznivega dejanja	1	-	-
- neutemeljene	2	-	-
- delež utemeljenih (v %)	0	-	-

## Pritožbe zoper policiste po delovnih področjih\*

	Kriminaliteta		Javni red in mir		Cestni promet		Državna meja in tujci		Drugi dogodki	
	2012	2013	2012	2013	2012	2013	2012	2013	2012	2013
Število sprejetih pritožb	6	2	10	6	12	6	2		2	4
nerešene pritožbe	3	-	6	5	5	3	2		-	-
rešene pritožbe	3	2	4	1	7	3	-		2	4
Število pritožb, ki jih je obravnaval vodja organizacijske enote	-	-	3	-	2	-	-			
ravnanje, skladno s predpisi	-	-	3	-	2	-	-			
delež ravnanj, neskladnih s predpisi [v %]	-	-	0	-	0	-	-			
Število zavrženih pritožb	-	-	-	-	2	1	-		1	
Število pritožb s predčasno zaključenim postopkom	3	2	1	1	2	2	-		1	4
Število pritožb, obravnavanih na seji senata	-	-	-	-	3	-	-			
neutemeljene	-	-	-	-	3	-	-			
delež utemeljenih [v %]	-	-	-	-	0	-	-			

\* Ker se lahko posamezna pritožba nanaša na več delovnih področij, je seštevek števila pritožb po delovnih področjih praviloma večji od števila obravnavanih pritožb.

## Pritožbeni razlogi\*

	Uporaba pooblastil		Uporaba prisilnih sredstev		Drugi razlogi		Skupaj	
	2012		2012		2012		2012	
Št. pritožb, ki jih je obravnaval vodja organizacijske enote	3		-		3		6	
- ravnanje, skladno s predpisi	3		-		3		6	
- delež ravnanj, neskladnih s predpisi (v %)	0		-		0		0	
Št. pritožb, obravnavanih na seji senata	2		4		2		8	
- neutemeljene	2		4		2		8	
- delež utemeljenih (v %)	0		0		0		0	
Št. pritožb, ki jih je obravnaval vodja organizacijske enote	3		-		3		6	
- ravnanje, skladno s predpisi	3		-		3		6	
- delež ravnanj, neskladnih s predpisi (v %)	0		-		0		0	
Št. pritožb, obravnavanih na seji senata	2		4		2		8	

\* Ker lahko posamezna pritožba vsebuje več pritožbenih razlogov, je število pritožbenih razlogov praviloma večje od števila obravnavanih pritožb.

## NOTRANJE PREISKAVE

Prijavljena in odkrita kazniva dejanja uradnih oseb policije, odstopljena v obravnavo posebnemu oddelku specializiranega državnega tožilstva, in osumljene uradne osebe po enotah

Enota	Število prijavljenih in odkritih kaznivih dejanj		Število osumljenih uradnih oseb	
	2012	2013	2012	2013
PP KOPER	3	3	PP KOPER	3
PPP KOPER	1	-	PPP KOPER	1
Skupaj	4	3	Skupaj	4

## KADROVSKE IN ORGANIZACIJSKE ZADEVE

Sistemizirana in zasedena delovna mesta

	Sistemizirana delovna mesta				Zasedena delovna mesta			
	uniform. policisti	neuniform. policisti	delavci brez statusa policista	skupaj	uniform. policisti	neuniform. policisti	delavci brez statusa policista	skupaj
2011	1034	136	139	<b>1309</b>	781	124	136	<b>1041</b>
2012	1032	137	139	<b>1308</b>	750	122	130	<b>1002</b>
2013	1032	135	136	<b>1303</b>	721	121	123	<b>965</b>



## Sistemizirana in zasedena delovna mesta po enotah

Enota	Število sistemiziranih delovnih mest				Število zasedenih delovnih mest			
	uniform. policisti	neuniform. policisti	delavci brez statusa policista	skupaj	uniform. policisti	neuniform. policisti	delavci brez statusa policista	skupaj
Vodstvo PU	1	1	1	3	1	1	1	3
SD PU	-	7	4	11	-	6	5	11
SUP PU	15	-	1	16	13	-	1	14
SKP PU	-	97	9	106	-	85	7	92
OKC PU	2	21	1	24	2	21	1	24
SOP PU	-	9	55	64	-	8	51	59
<b>Skupaj PU</b>	<b>18</b>	<b>135</b>	<b>71</b>	<b>224</b>	<b>16</b>	<b>121</b>	<b>66</b>	<b>203</b>
PPP Koper	68	-	10	78	40	-	9	49
PP VSP Koper	18	-	1	19	16	-	1	17
PPOP Koper	4	-	3	7	4	-	3	7
SMK PPOP Koper	44	-	-	44	34	-	-	34
SVDM PPOP Koper	20	-	-	20	18	-	-	18
Skupaj PPOP Koper	68	-	3	71	56	-	3	59
PMP Jelšane	66	-	2	68	54	-	2	56
PMP Starod	58	-	2	60	39	-	2	41
PMP Sočerga	64	-	3	67	42	-	2	44
PMP Dragonja	91	-	3	94	57	-	3	60
PP Izola	35	-	3	38	27	-	2	29
PP Piran	50	-	6	56	35	-	5	40
SVDM PP Piran	23	-	-	23	20	-	-	20
Skupaj PP Piran	73	-	6	79	55	-	5	60
PP Sežana	38	-	5	43	28	-	4	32
PP Koper	73	-	10	83	42	-	8	50
SVDM PP Koper	92	-	-	92	57	-	-	57
Skupaj PP Koper	165	-	10	175	99	-	8	107
PP Kozina	18	-	3	21	14	-	3	17
SVDM PP Kozina	16	-	-	16	14	-	-	14
Skupaj PP Kozina	34	-	3	37	28	-	3	31
PPIU Koper	34	-	2	36	24	-	2	26
PP Postojna	40	-	5	45	28	-	5	33
PP Ilirska Bistrica	44	-	7	51	31	-	6	37
SMK PP Ilirska Bistrica	12	-	-	12	12	-	-	12
SVDM PP Ilirska Bistrica	106	-	-	106	69	-	-	69
Skupaj PP Ilirska Bistrica	162	-	7	169	112	-	6	118
<b>Skupaj PP</b>	<b>1014</b>	<b>-</b>	<b>65</b>	<b>1079</b>	<b>705</b>	<b>-</b>	<b>57</b>	<b>762</b>
<b>Skupaj</b>	<b>1032</b>	<b>135</b>	<b>136</b>	<b>1303</b>	<b>721</b>	<b>121</b>	<b>123</b>	<b>965</b>

## Disciplinski ukrepi po enotah

	PP Ilirska Bistrica	PP Postojna	PMP Starod	SKP PU	OKC PU	Skupaj
Uvedeni disciplinski postopki	-	-	-	-	-	-
dokončne odločitve	-	-	-	-	-	-
opomin	-	-	-	-	-	-
denarna kazen – lažja	-	-	-	-	-	-
denarna kazen – težja	-	-	-	-	-	-
ustavitev postopka	-	-	-	-	-	-
Opozorila pred redno odpovedjo	1	1	1	1	1	5
Izredna odpoved	-	-	-	1	-	1
Redna odpoved	-	-	-	-	-	-

## FINANČNO-MATERIALNE ZADEVE

## Prevozna sredstva

	Število vozil	
	2012	2013
Število najetih belo-modrih vozil	29	-
Število najetih osebnih civilnih patroljnih vozil	9	-
Število najetih terenskih vozil za UVZ GPU	-	-
Število najetih vozil za enoto na sklic	3	-
Število najetih terenskih vozil	-	-
Število najetih intervencijskih vozil	4	-
Število prevoznih sredstev v lasti policije	251	299
<b>Skupaj</b>	<b>296</b>	<b>299</b>

## Povprečna starost prevoznih sredstev

Povprečna starost	2012 [v letih]	2013 [v letih]	Kriterij izločitve [v letih]
Vseh prevoznih sredstev	8,8	7,6	
intervencijskih vozil	8,6	6,6	8
motornih koles	8,7	9,2	8
osebni civilni vozil	8,7	7,9	8
osebni patroljni vozil	6,6	7,2	6
terenskih vozil	12,6	7,7	12
dostavnih in tovornih vozil	8,9	6,3	10

## ODNOSI Z JAVNOSTMI

### *Delo na področju odnosov z javnostmi*

	2012	2013
Št. tiskovnih konferenc, kratkih sestankov in foto terminov	4	2
Št. sporočil, obvestil in informacij za javnost	195	211
Št. pisnih in ustnih odgovorov na vprašanja novinarjev	698	763
Št. pisnih in ustnih odgovorov na vprašanja državljanov	26	33
Št. demantijev na prispevke v medijih	-	-

## DEJAVNOST SPECIALIZIRANIH POLICIJSKIH ENOT

## Dejavnosti enot na sklic

Enota	2012						2013					
	število sklicev za naloge na območju iste PU			število sklicev za naloge na območju druge PU			število sklicev za naloge na območju iste PU			število sklicev za naloge na območju druge PU		
	PPE I	PPE II	PPE III	PPE I	PPE II	PPE III	PPE I	PPE II	PPE III	PPE I	PPE II	PPE III
<b>PU</b>	<b>1</b>	<b>2</b>		<b>1</b>	<b>0</b>		<b>1</b>	<b>3</b>		<b>1</b>	<b>6</b>	

## Policisti v mednarodnih civilnih misijah, uradniki za zvezo, sekundirani uradniki in policijski atašeji

		Država/Kraj	Število policistov	
			2012	2013
Policisti v MCM	European Union Police Mission in Bosnia and Herzegovina [EUPM]	Bosna in Hercegovina		
	Organization for Security and Cooperation in Europe [OSCE] Mission to Serbia	Srbija		
	European Union Rule of Law Mission in Kosovo [EULEX ]	Kosovo	3	1
	European Union Monitoring Mission [EUMM]	Gruzija		
	European Union Coordinating Office for Palestinian Police Support [EUPOLL COPPS]	Palestina		
	<b>Skupaj</b>			
Uradniki za zvezo	Europol	Nizozemska/Den Haag		
	Selec*	Romunija/Bukarešta		
	<b>Skupaj</b>			
Sekundirani uradniki	Interpol	Francija/Lyon		
	Evropska komisija	Belgija/Bruselj		
	Frontex	Poljska/Varšava		
	posebni predstavnik EU za BiH [EUSR BiH]	BiH/Sarajevo		
	Ženevski center za demokratični nadzor nad oboroženimi silami [DCAF], Inštitut DCAF Ljubljana	Slovenija/Ljubljana		
	<b>Skupaj</b>			
Policijski atašeji	Veleposlaništvo RS v Beogradu	Srbija		
	Veleposlaništvo RS v Podgorici	Črna gora		
	Veleposlaništvo RS v Rimu	Italija		
	Veleposlaništvo RS v Zagrebu	Hrvaška		
	<b>Skupaj</b>			

\* V SELEC [nekdanji SECI Center] v Bukarešti je napoten predstavnik carine; gre za skupnega uradnika carine in policije, pri čemer slednja plača polovico članarine, ostale stroške krije ministrstvo za finance, kamor sodi carina.