

2 Statistični podatki¹

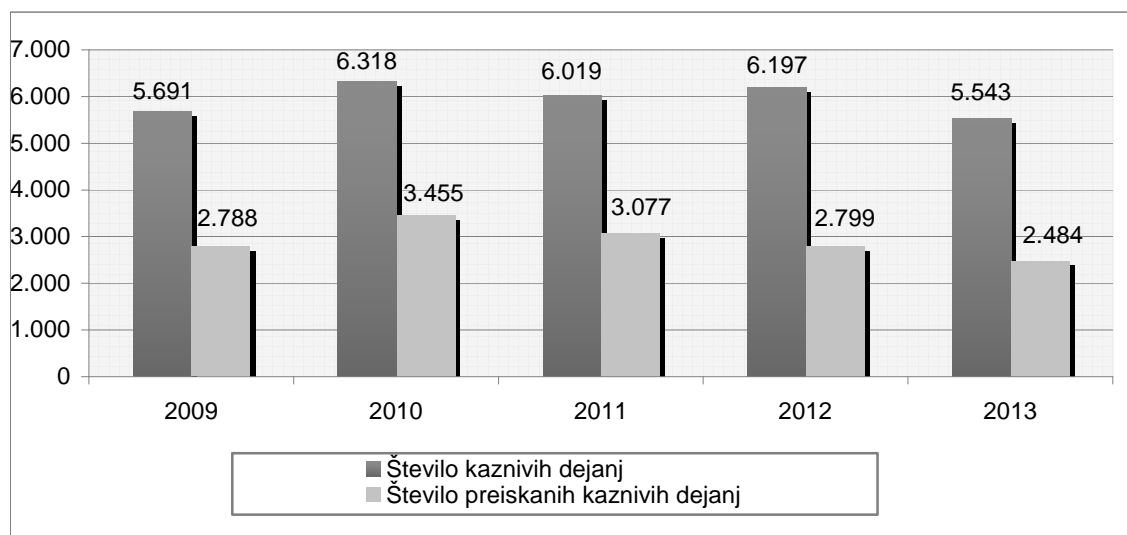
ODKRIVANJE IN PREISKOVANJE KRIMINALITETE²

*Kazniva dejanja, za katera je policija vložila kazensko ovadbo ali poročilo v dopolnitev kazenske ovadbe**

	2009	2010	2011	2012	2013
Število kaznivih dejanj	5.691	6.318	6.019	6.197	5.543
Število preiskanih kaznivih dejanj	2.788	3.455	3.077	2.799	2.484
Delež preiskanih kaznivih dejanj [v %]	49,0	54,7	51,1	45,2	44,8
Število kaznivih dejanj, ki jih je odkrila policija	889	1.013	784	748	765
Delež kaznivih dejanj, ki jih je odkrila policija [v %]	15,6	16,0	13,0	12,1	13,8

* Niso vključena kazniva dejanja, katerih posledica je bila prometna nesreča.

Preiskana kazniva dejanja

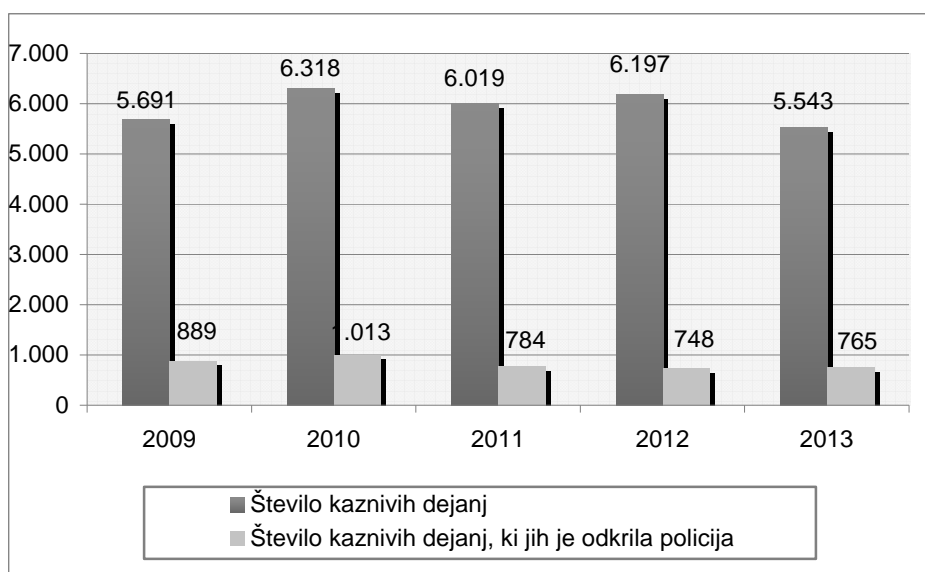


¹ Znak v tabelah » - « pomeni, da ni pojava, znak » ...« pa, da ni podatka ali izračun ni smiseln.

² Prikazana so kazniva dejanja, razen:

- kaznivih dejanj s področja cestnega prometa,
- dejanj otrok, za katera je policija v navedenem obdobju na podlagi devetega odst. 148. čl. zakona o kazenskem postopku vložila kazensko ovadbo ali poročilo v dopolnitev kazenske ovadbe, ter
- kaznivih dejanj, ki se preganjajo na predlog, pri katerih je oškodovanec že ob podaji ovadbe odstopil od pregona [pisna izjava o umiku ali izjava o umiku predloga za pregon].

Kazniva dejanja, ki jih je odkrila policija



*Kazniva dejanja iz prejšnjih let**

Vrsta kriminalitete	Število kaznivih dejanj	Število preiskanih kaznivih dejanj	Škoda [v 1.000 EUR]
Celotna	1.201	950	35.384,53
splošna	912	702	4.263,20
gospodarska	289	248	31.121,33
Organizirana	28	27	0,05
Mladoletniška	40	40	67,03
Korupcijska kazniva dejanja	15	15	73,96
tipična	10	10	0
z elementi korupcije	5	5	73,96

*Kazniva dejanja, statistično prikazana v prejšnjih obdobjih, katerih preiskovanje se je nadaljevalo v 2013.

Kazniva dejanja

Enota	Število kaznivih dejanj		Porast/upad [v %]	Število preiskanih kaznivih dejanj		Delež preiskanih kaznivih dejanj [v %]		Število kaznivih dejanj, ki jih je odkrila policija		Delež kaznivih dejanj, ki jih je odkrila policija [v %]	
	2012	2013		2012	2013	2012	2013	2012	2013	2012	2013
PMP Dragonja	10	13	-	9	13	90,0	100,0	9	13	90,0	100,0
PMP Jelšane	13	13	-	13	13	100,0	100,0	13	13	100,0	100,0
PMP Sočerga	4	-	-	4	-	100,0	-	4	-	100,0	-
PMP Starod	87	37	-57,5	86	35	98,9	94,6	86	36	98,9	97,3
PP Il. Bistrica	170	154	-9,4	84	76	49,4	49,4	13	12	7,6	7,8
PP Izola	627	492	-21,5	261	177	41,6	36,0	85	34	13,6	6,9
PP Koper	1.840	1.839	-0,1	670	787	36,4	42,8	61	74	3,3	4,0
PP Kozina	173	127	-26,6	84	51	48,6	40,2	11	16	6,4	12,6
PP Piran	958	909	-5,1	291	319	30,4	35,1	33	104	3,4	11,4
PP Postojna	811	816	0,6	311	328	38,3	40,2	49	124	6,0	15,2
PP Sežana	745	640	-14,1	250	205	33,6	32,0	37	55	5,0	8,6
PPIU PU Koper	38	40	5,3	37	40	97,4	100,0	38	40	100,0	100,0
PPOP Koper	4	5	-	3	1	75,0	20,0	3	1	75,0	20,0
PPP Koper	4	2	-	4	2	100,0	100,0	3	2	75,0	100,0
SKP PU Koper	713	454	-36,3	692	435	97,1	95,8	303	241	42,5	53,1
SD PU Koper	-	2	-	-	2	-	100,0	-	-	-	0
Skupaj	6.197	5.543	-10,6	2.799	2.484	45,2	44,8	748	765	12,1	13,8

Posledice kaznivih dejanj

Posledice	2009	2010	2011	2012	2013
Število mrtvih	4	2	1	1	3
Število hudo poškodovanih	14	22	22	18	13
Število lahko poškodovanih	195	195	232	179	157
Škoda [v 1.000 EUR]	21.714,30	23.794,19	22.435,85	39.280,43	17.149,19
gospodarska kriminaliteta [v 1.000 EUR]	15.741,92	18.799,62	9.197,60	33.009,30	10.700,95
delež škode gospodarske kriminalitete [v %]	72,50	79,01	41,00	84,03	62,40

Kazniva dejanja brez pravne podlage za pregon

Vrsta kriminalitete	2009	2010	2011	2012	2013	Porast/upad 2012/2013 [v %]
Celotna	1.704	1.882	1.835	1.243	548	-55,9
splošna	1.635	1.764	1.732	1.145	469	-59,0
gospodarska	69	118	103	98	79	-19,4
Organizirana	-	1	1	-	-	-
Mladoletniška	22	16	18	14	4	-

Zaključni dokumenti obravnavanih kaznivih dejanj

Vrsta zaključnega dokumenta	2012	2013	Porast/upad [v %]
Število kazenskih ovadb	4.688	2.444	-47,9
Število poročil o dopolnitvi kazenske ovadbe [148/9 ZKP]	1.910	1.913	0,2
Število poročil o dejanjih brez pravne podlage za pregon [148/10 ZKP]*	1.279	591	-53,8
Število kazenskih ovadb – skrajšan postopek*	466	2.629	-

* Zaradi spremenjenega načina evidentiranja kaznivih dejanj, ki se preganjajo na predlog, podatki niso primerljivi.

Kazniva dejanja, ki se preganjajo na predlog, vendar so oškodovanci od njega odstopili

Vrsta kaznivega dejanja	Število kaznivih dejanj		Porast/ upad [v %]
	2012	2013	
Lahka telesna poškodba	-	9	-
Ogrožanje z nevarnim orodjem pri pretepu ali prepiru	1	-	-
Prisiljenje	-	-	-
Grožnja	-	3	-
Neupravičena osebna preiskava	-	-	-
Neupravičeno prisluškovanje in zvočno snemanje	-	-	-
Neupravičeno slikovno snemanje	-	-	-
Kršitev tajnosti občil	-	-	-
Kršitev nedotakljivosti stanovanja	2	9	-
Zloraba osebnih podatkov	-	-	-
Kršitev moralnih avtorskih pravic	-	-	-
Razžalitev	-	-	-
Obrekovanje	-	-	-
Žaljiva obdolžitev	-	-	-
Opravljanje	-	-	-
Očitane kaznivega dejanja z namenom zaničevanja	-	-	-
Javna objava kaznivega dejanja zoper čast in dobro ime	-	-	-
Posilstvo	-	-	-
Spolno nasilje	-	-	-
Tatvina	133	267	100,8
Zatajitev	4	13	-
Goljufija	1	14	-
Prikrivanje	-	-	-
Poškodovanje tuje stvari	37	76	105,4
Oškodovanje tujih pravic	-	-	-
Zloraba negotovinskega plačilnega sredstva	-	-	-
Pomoč storilcu po storitvi kaznivega dejanja	-	-	-
Samovoljnost	-	-	-
Skupaj	178	391	119,7

Struktura ovadenih oseb

Struktura	2012		2013		Porast/upad [v %]
	število oseb	delež [v %]	število oseb	delež [v %]	
Spol	1.681	100,0	1.411	100,0	-16,1
moški	1.403	83,5	1.161	82,3	-17,2
ženski	278	16,5	250	17,7	-10,1
Starost	1.681	100,0	1.411	100,0	-16,1
14 do 17 let	92	5,5	54	3,8	-41,3
18 do 20 let	94	5,6	71	5,0	-24,5
21 do 30 let	455	27,1	354	25,1	-22,2
31 do 40 let	423	25,2	400	28,3	-5,4
41 do 50 let	320	19,0	263	18,6	-17,8
51 let in več	291	17,3	264	18,7	-9,3
neznano	6	0,4	5	0,4	-16,7
Državljanstvo	1.681	100,0	1.411	100,0	-16,1
Slovenija	1.131	67,3	982	69,6	-13,2
države EU	199	11,8	159	11,3	-20,1
druge države	351	20,9	270	19,1	-23,1
Celotna kriminaliteta	1.681	100,0	1.411	100,0	-16,1
splošna	1.410	83,9	1.221	86,5	-13,4
gospodarska	271	16,1	190	13,5	-29,9
Organizirana	61	3,6	28	2,0	-54,1
Mladoletniška	105	6,2	67	4,7	-36,2
Pravne osebe	67	100,0	59	100,0	-11,9

Struktura oškodovanih oseb

Struktura	2012		2013		Porast/upad [v %]
	število oseb	delež [v %]	število oseb	delež [v %]	
Spol	3.329	100,0	3.020	100,0	-9,3
moški	1.960	58,9	1.815	60,1	-7,4
ženski	1.369	41,1	1.205	39,9	-12,0
Starost	3.329	100,0	3.020	100,0	-9,3
0 do 17 let	241	7,2	184	6,1	-23,7
18 do 20 let	143	4,3	98	3,2	-31,5
21 do 30 let	588	17,7	465	15,4	-20,9
31 do 40 let	679	20,4	680	22,5	0,1
41 do 50 let	614	18,4	591	19,6	-3,7
51 let in več	1.062	31,9	1.002	33,2	-5,6
neznano	2	0,1	-	-	-
Državljanstvo	3.329	100,0	3.020	100,0	-9,3
Slovenija	2.770	83,2	2.472	81,9	-10,8
države EU	306	9,2	264	8,7	-13,7
druge države	253	7,6	284	9,4	12,3
Celotna kriminaliteta	3.329	100,0	3.020	100,0	-9,3
splošna	3.134	94,1	2.772	91,8	-11,6
gospodarska	195	5,9	248	8,2	27,2
Organizirana	4	0,1	6	0,2	50,0
Mladoletniška	48	1,4	37	1,2	-22,9
Pravne osebe	673	100,0	625	100,0	-7,1

Vrste kriminalitete

Vrsta kriminalitete	2009	2010	2011	2012	2013	Porast/upad 2012/2013 [v%]
Celotna	5.691	6.318	6.019	6.197	5.543	-10,6
splošna	5.024	5.602	5.433	5.543	4.955	-10,6
gospodarska	667	716	586	654	588	-10,1
Organizirana	22	33	46	129	197	52,7
Mladoletniška	168	120	173	124	95	-23,4

Delež posamezne vrste kriminalitete v celotni kriminaliteti

Vrsta kriminalitete	2009	2010	2011	2012	2013
Celotna	5.691	6.318	6.019	6.197	5.543
splošna [v %]	88,3	88,7	90,3	89,4	89,4
gospodarska [v %]	11,7	11,3	9,7	10,6	10,6
Organizirana [v %]	0,4	0,5	0,8	2,1	3,6
Mladoletniška [v %]	3,0	1,9	2,9	2,0	1,7

Kazniva dejanja zoper življenje in telo

Vrsta kaznivega dejanja	Število kaznivih dejanj		Porast/ upad [v %]	Število preiskanih kaznivih dejanj		Delež preiskanih kaznivih dejanj [v %]	
	2012	2013		2012	2013	2012	2013
Uboj - skupaj	3	1	-	3	1	100,0	100,0
dokončan	-	1	-	-	1	-	100,0
poskus	3	-	-	3	-	100,0	-
Umor - skupaj	-	1	-	-	1	-	100,0
dokončan	-	1	-	-	1	-	100,0
poskus	-	-	-	-	-	-	-
Posebno huda telesna poškodba	-	-	-	-	-	-	-
Huda telesna poškodba	14	13	-	10	12	71,4	92,3
Lahka telesna poškodba	117	101	-13,7	105	94	89,7	93,1
Druga kazniva dejanja	11	6	-	11	6	100,0	100,0
Skupaj	145	122	-15,9	129	114	89,0	93,4

Kazniva dejanja zoper spolno nedotakljivost

Vrsta kaznivega dejanja	Število kaznivih dejanj		Porast/ upad [v %]	Število preiskanih kaznivih dejanj		Delež preiskanih kaznivih dejanj [v %]	
	2012	2013		2012	2013	2012	2013
Posilstvo - skupaj	7	4	-	7	3	100,0	75,0
dokončano	7	3	-	7	3	100,0	100,0
poskus	-	1	-	-	-	-	0
Spolno nasilje	3	2	-	2	2	66,7	100,0
Kršitev spolne nedotakljivosti z zlorabo položaja	3	13	-	3	13	100,0	100,0
Spolni napad na osebo, mlajšo od 15 let	15	9	-	15	8	100,0	88,9
Pridobivanje oseb, mlajših od 15 let, za spolne namene	-	-	-	-	-	-	-
Prikazovanje, izdelava, posest in posredovanje pornografskega gradiva	4	3	-	4	2	100,0	66,7
Druga kazniva dejanja	2	3	-	2	3	100,0	100,0
Skupaj	34	34	0	33	31	97,1	91,2

Kazniva dejanja zoper zakonsko zvezo, družino in otroke

Vrsta kaznivega dejanja	Število kaznivih dejanj		Porast/ upad [v %]
	2012	2013	
Odvzem mladoletne osebe	5	11	-
Nasilje v družini	119	119	0
Zanemarjanje mladoletne osebe in surovo ravnanje	70	53	-24,3
Neplačevanje preživnine	17	15	-
Druga kazniva dejanja	-	1	-
Skupaj	211	199	-5,7

*Kazniva dejanja zoper premoženje**

Vrsta kaznivega dejanja	Število kaznivih dejanj		Porast/ upad [v %]	Število preiskanih kaznivih dejanj		Delež preiskanih kaznivih dejanj [v %]	
	2012	2013		2012	2013	2012	2013
Poškodovanje tuje stvari	390	283	-27,4	89	55	22,8	19,4
Tatvina - skupaj**	3.433	3.090	-10,0	843	718	24,6	23,2
vlom	802	777	-3,1	159	123	19,8	15,8
drzna tatvina	89	125	40,4	28	54	31,5	43,2
tatvina motornega vozila	38	30	-21,1	10	10	26,3	33,3
druge tatvine	2.504	2.158	-13,8	646	531	25,8	24,6
Rop	24	20	-	7	9	29,2	45,0
Roparska tatvina	7	8	-	6	5	85,7	62,5
Zatajitev	118	109	-7,6	41	46	34,7	42,2
Klasična goljufija	166	200	20,5	137	174	82,5	87,0
Požig	7	1	-	2	1	28,6	100,0
Druga kazniva dejanja	107	118	10,3	79	79	73,8	66,9
Skupaj	4.252	3.829	-9,9	1.204	1.087	28,3	28,4

* Kazniva dejanja zoper premoženje, brez istovrstnih kaznivih dejanj gospodarske kriminalitete.

** Kazniva dejanja po 204. in 205. čl. kazenskega zakonika.

Mladoletniška kriminaliteta

Vrsta kaznivega dejanja	Število kaznivih dejanj	
	2012	2013
Uboj	-	-
Umor	-	1
Lahka telesna poškodba	10	3
Huda telesna poškodba	-	-
Posilstvo	4	-
Spolno nasilje	1	1
Spolni napad na osebo, mlajšo od 15 let	5	-
Pridobivanje oseb, mlajših od 15 let, za spolne namene	-	-
Prikazovanje, izdelava, posest in posredovanje pornografskega gradiva	1	-
Neupravičena proizvodnja in promet s prepovedanimi drogami, nedovoljenimi snovmi v športu in predhodnimi sestavinami za izdelavo prepovedanih drog	2	6
Omogočanje uživanja prepovedanih drog ali nedovoljenih snovi v športu	-	-
Tatvina	36	37
Velika tatvina	18	12
Rop	-	2
Goljufija	3	1
Izsiljevanje	4	-
Druga kazniva dejanja	40	32
Skupaj	124	95

Gospodarska kriminaliteta*

Vrsta kaznivega dejanja	Število kaznivih dejanj		Porast/ upad [v %]	Škoda [v 1.000 EUR]		Porast/ upad [v %]
	2012	2013		2012	2013	
Goljufija	4	11	-	108,05	378,95	250,7
Oderuštvo	-	-	-	-	-	-
Povzročitev stečaja z goljufijo ali nevestnim poslovanjem	-	-	-	-	-	-
Goljufija na škodo Evropske unije	8	-	-	1.448,32	-	-
Uporaba ponarejenega negotovinskega plačilnega sredstva	13	21	-	10,70	22,71	-
Poslovna goljufija	100	49	-51,0	636,21	3.136,42	-
Ponareditev ali uničenje poslovnih listin	152	70	-53,9	6,50	0	-
Zloraba položaja ali zaupanja pri gospodarski dejavnosti	30	8	-	27.425,85	2.829,40	-89,7
Poneverba in neupravičena uporaba tujega premoženja	37	54	45,9	263,88	166,74	-36,8
Pranje denarja	3	7	-	0	0	-
Zloraba negotovinskega plačilnega sredstva	2	-	-	11,82	-	-
Davčna zatajitev	67	2	-97,0	1.649,80	122,75	-92,6
Druga kazniva dejanja	238	366	53,8	1.448,17	4.043,98	179,2
Skupaj	654	588	-10,1	33.009,30	10.700,95	-67,6

* S spremembo zakonodaje KZ-1b, ki je začela veljati 15. 5. 2012, sodi ponarejanje denarja [243. člen] v gospodarsko kriminaliteto. Všteto je k drugim kaznivim dejanjem gospodarske kriminalitete, zato primerjava podatkov za 2012 in 2013 ni mogoča.

Kazniva dejanja, obravnavana na podlagi zakona o odgovornosti pravnih oseb za kazniva dejanja

Podlaga	Število kaznivih dejanj		Porast/upad [v %]
	2012	2013	
Zakon o odgovornosti pravnih oseb [25. člen]	12	92	-

Organizirana kriminaliteta

Vrsta kaznivega dejanja	Število kaznivih dejanj	
	2012	2013
Uboj	-	-
Umor	-	-
Lahka telesna poškodba	-	-
Huda telesna poškodba	-	-
Prepovedano prehajanje meje ali ozemlja države	16	6
Ponarejanje denarja	1	4
Nedovoljena proizvodnja in promet orožja ali eksplozivov	1	-
Zloraba prostitucije	-	2
Nepravilna proizvodnja in promet s prepovedanimi drogami, nedovoljenimi snovmi v športu in predhodnimi sestavinami za izdelavo prepovedanih drog	108	180
Omogočanje uživanja prepovedanih drog ali nedovoljenih snovi v športu	-	-
Tatvina	-	-
Velika tatvina	-	-
Rop	-	-
Goljufija	1	2
Izsiljevanje	2	-
Druga kazniva dejanja	-	3
Skupaj	129	197

Računalniška kriminaliteta

Kazniva dejanja računalniške kriminalitete	Število kaznivih dejanj		Porast/upad [v %]	Število ovadenih osumljencev		Porast/upad [v %]
	2012	2013		2012	2013	
Zloraba osebnih podatkov	-	-	-	-	-	-
Zloraba informacijskega sistema	-	-	-	-	-	-
Kršitev materialnih avtorskih pravic na internetu	-	2	-	-	3	-
Napad na informacijski sistem	4	6	-	1	1	-
Izdelovanje in pridobivanje orožja ali pripomočkov za vdor ali napad na informacijski sistem	-	-	-	-	-	-
Skupaj	4	8	-	1	4	-

Zloraba prepovedanih drog

Kazniva dejanja zlorabe prepovedanih drog	Število kaznivih dejanj		Porast/ upad [v %]	Število ovadenih osumljencev		Porast/ upad [v %]
	2012	2013		2012	2013	
Neupravičena proizvodnja in promet s prepovedanimi drogami, nedovoljenimi snovmi v športu in predhodnimi sestavinami za izdelavo prepovedanih drog	209	281	34,4	266	278	4,5
Omogočanje uživanja prepovedanih drog ali nedovoljenih snovi v športu	4	7	-	4	6	-
Skupaj	213	288	35,2	270	284	5,2

Kazniva dejanja, povezana z orožjem

Kazniva dejanja, povezana z orožjem	Število kaznivih dejanj		Porast/ upad [v %]	Število ovadenih osumljencev		Porast/ upad [v %]
	2012	2013		2012	2013	
Izdelovanje in pridobivanje orožja in pripomočkov, namenjenih za kaznivo dejanje	-	-	-	-	-	-
Nedovoljena proizvodnja in promet orožja ali eksploziva	8	3	-	8	3	-
Skupaj	8	3	-	8	3	-

Zloraba prostitucije in trgovine z ljudmi

Kazniva dejanja zlorabe prostitucije in trgovine z ljudmi	Število kaznivih dejanj		Porast/ upad [v %]	Število ovadenih osumljencev		Porast/ upad [v %]
	2012	2013		2012	2013	
Zloraba prostitucije	1	2	-	1	2	-
Spravljanje v suženjsko razmerje	-	-	-	-	-	-
Trgovina z ljudmi	-	1	-	-	1	-
Skupaj	1	3	-	1	3	-

Korupcijska kazniva dejanja

Korupcijska kazniva dejanja	Število kaznivih dejanj		Porast/ upad [v %]	Število ovadenih osumljencev		Porast/ upad [v %]
	2012	2013		2012	2013	
Kršitev proste odločitve volivcev	-	1	-	-	1	-
Sprejemanje podkupnin pri volitvah	-	-	-	-	-	-
Nedovoljeno sprejemanje daril	-	-	-	-	-	-
Nedovoljeno dajanje daril	-	-	-	-	-	-
Jemanje podkupnine	-	1	-	-	1	-
Dajanje podkupnine	-	1	-	-	1	-
Sprejemanje koristi za nezakonito posredovanje	5	-	-	5	-	-
Dajanje daril za nezakonito posredovanje	5	-	-	5	-	-
Skupaj	10	3	-	10	3	-
Kazniva dejanja z elementi korupcije [vsaj ena kriminalistična označba 244K ali 261K]	5	2	-	10	11	-

Oblike ogrožanja varnosti

Oblike ogrožanja varnosti	Število kaznivih dejanj		Porast/ upad [v %]	Število ovadenih osumljencev		Porast/ upad [v %]
	2012	2013		2012	2013	
Protipraven odvzem prostosti	3	4	-	5	5	-
Ugrabitev	-	-	-	-	-	-
Grožnje	123	36	-70,7	119	39	-67,2
Izsiljevanje	19	12	-	19	8	-
Povzročitev splošne nevarnosti	22	14	-	20	10	-
Samovoljnost	7	-	-	12	-	-
Ogrožanje oseb pod mednarodnim varstvom	-	-	-	-	-	-
Jemanje talcev	-	-	-	-	-	-
Skupaj	174	66	-62,1	175	62	-64,6

Druge oblike sodobne kriminalitete

Druga kazniva dejanja sodobnih oblik kriminalitete	Število kaznivih dejanj		Porast/ upad [v %]	Število ovadenih osumljencev		Porast/ upad [v %]
	2012	2013		2012	2013	
Prepovedano prehajanje meje ali ozemlja države	30	22	-26,7	65	45	-30,8
Ponarejanje denarja	250	248	-0,8	9	39	-
Tihotapstvo	-	1	-	-	2	-

Terorizem

Kazniva dejanja terorizma	Število kaznivih dejanj		Število ovadenih osumljencev	
	2012	2013	2012	2013
Terorizem	-	-	-	-
Financiranje terorizma	-	-	-	-
Ščuvanje in javno poveščevanje terorizma	-	-	-	-
Novačenje in usposabljanje za terorizem	-	-	-	-
Ugrabitev zrakoplova ali plovila	-	-	-	-
Napad na varnost zračnega prometa	-	-	-	-
Skupaj	-	-	-	-

Zasežene prepovedane droge

Vrsta prepovedane droge	Merska enota	Zasežene droge		Namišljen odkup	
		2012	2013	2012	2013
Amfetamin	g	20,8	43,4	20,8	43,4
	ml	-	-	-	-
	tbl	4,0	23,0	4,0	23,0
Benzodiazepini	g	0,4	34,9	0,4	34,9
	ml	-	-	-	-
	tbl	1.688,4	437,0	1.688,4	437,0
Ekstazi	g	0,2	2,1	0,2	2,1
	tbl	28,5	108,5	28,5	108,5
Heroin	g	2.541,6	188,1	2.541,6	188,1
	ml	4,4	-	4,4	-
Kokain	g	468,3	83,5	468,3	83,5
	ml	-	0,4	-	0,4
Konoplja - rastlina	g	-	-	-	-
	kos	158,9	201,5	158,9	201,5
Konoplja - rastlina [marihuana]	g	24.805,2	450.396,1	24.805,2	450.396,1
Konoplja - smola [hašiš]	g	47,4	286,4	47,4	286,4
Metadon	g	-	47,0	-	47,0
	ml	535,0	666,0	535,0	666,0
	tbl	6,0	-	6,0	-
Metamfetamin	g	-	-	-	-
	tbl	-	2,2	-	2,2

Preiskovalna dejanja in drugi ukrepi pri preiskovanju kaznivih dejanj

Preiskovalna dejanja in drugi ukrepi pri preiskovanju	2012	2013	Porast/upad [v %]
Število ogledov kraja kaznivega dejanja	1.373	1.289	-6,1
Število hišnih preiskav	229	255	11,4
Število osebnih preiskav	16	8	-
Število zasegov predmetov	1.724	1.639	-4,9
Število policijskih zaslišanj	69	106	53,6
Število pridobitev podatkov o prometu v elektronskem komunikacijskem omrežju	-	-	-
Število oseb, zoper katere je bilo odrejena pridobitev podatkov o prometu v elektronskem komunikacijskem omrežju	-	-	-

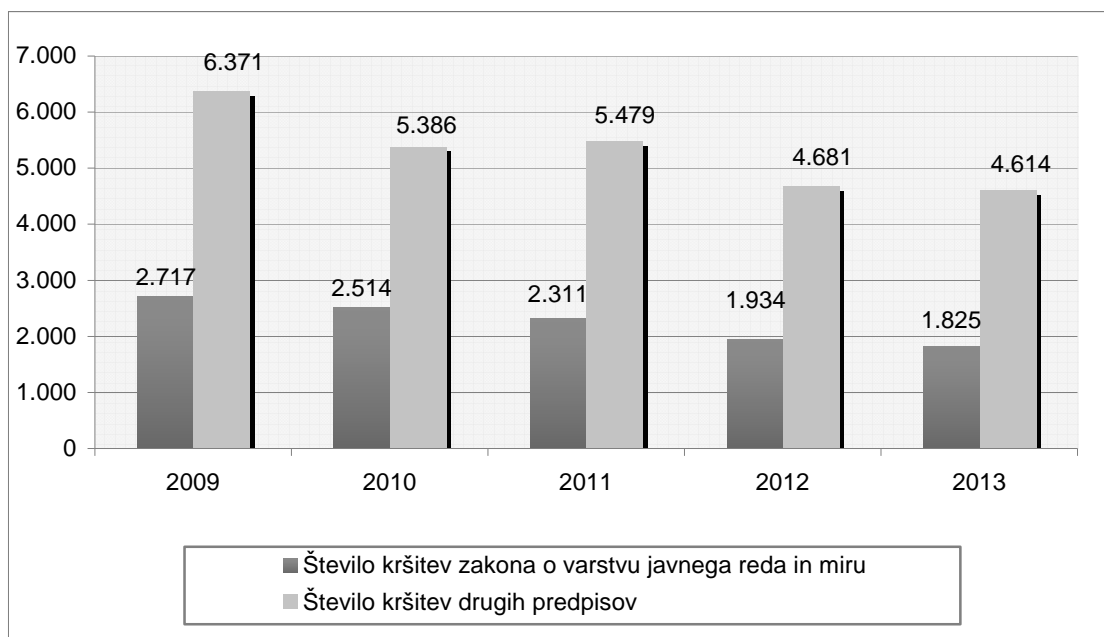
VZDRŽEVANJE JAVNEGA REDA IN ZAGOTAVLJANJE SPLOŠNE VARNOSTI LJUDI IN PREMOŽENJA

Kršitve predpisov o javnem redu

Število kršitev predpisov o javnem redu	2009	2010	2011	2012	2013
Število kršitev zakona o varstvu javnega reda in miru	2.717	2.514	2.311	1.934	1.825
Število kršitev drugih predpisov*	6.371	5.386	5.479	4.681	4.614
Skupaj	9.088	7.900	7.790	6.615	6.439

* Kršitve zakonodaje s področja cestnega prometa niso vključene.

Kršitve predpisov o javnem redu



Kršitve predpisov o javnem redu po enotah

Enota	Število kršitev zakona o varstvu javnega reda in miru		Porast/upad [v %]	Število kršitev drugih predpisov*		Porast/upad [v %]	Skupaj		Porast/upad [v %]
	2012	2013		2012	2013		2012	2013	
PMP Dragonja	-	1	-	831	486	-41,5	831	487	-41,4
PMP Jelšane	1	1	-	440	655	48,9	441	656	48,8
PMP Sočerga	1	-	-	579	679	17,3	580	679	17,1
PMP Starod	3	3	-	428	457	6,8	431	460	6,7
PP Ilirska Bistrica	89	57	-36,0	466	308	-33,9	555	365	-34,2
PP Izola	229	180	-21,4	98	113	15,3	327	293	-10,4
PP Koper	768	780	1,6	327	387	18,3	1.095	1.167	6,6
PP Kozina	31	11	-	109	124	13,8	140	135	-3,6
PP Piran	522	505	-3,3	312	304	-2,6	834	809	-3,0
PP Postojna	168	180	7,1	78	70	-10,3	246	250	1,6
PP Sežana	101	80	-20,8	59	56	-5,1	160	136	-15,0
PPVSP Koper	3	9	-	1	16	-	4	25	-
PPIU PU Koper	1	6	-	869	874	0,6	870	880	1,1
PPOP Koper	-	3	-	70	53	-24,3	70	56	-20,0
PPP Koper	17	9	-	14	31	-	31	40	29,0
SUP PU Koper	-	-	-	-	1	-	-	1	-
Skupaj	1.934	1.825	-5,6	4.681	4.614	-1,4	6.615	6.439	-2,7

* Kršitve zakonodaje s področja cestnega prometa niso vključene.

Struktura kršiteljev predpisov o javnem redu

Struktura	Število kršiteljev	
	2012	2013
Spol		
moški	3.784	3.648
ženski	831	970
neznani*	1.066	1.137
Starost		
14 do 17 let	138	128
18 do 24 let	1.128	1.136
25 do 34 let	1.532	1.440
35 do 44 let	828	859
45 do 54 let	559	575
55 do 64 let	284	328
65 let in več	146	152
neznana*	1.066	1.137
Državljanstvo		
slovensko	1.833	1.838
EU	909	1.235
tretjih držav	1.872	1.545
neznano*	1.067	1.137
Pravne osebe	47	34

* Zakon o prekrških [ZP-1] ne dovoljuje evidentiranja osebnih podatkov opozorjenih oseb.

Kršitve zakona o varstvu javnega reda in miru

Kršitve	Število kršitev		Porast/upad [v %]
	2012	2013	
Izzivanje ali spodbujanje k pretepu [6/1 ZJRM-1]	351	365	4,0
Udarjanje [6/2 ZJRM-1]	208	181	-13,0
Pretepanje [6/3 ZJRM-1]	78	43	-44,9
Nasilje v družini [6/4 ZJRM-1 v povezavi s 6/1, 6/2 in 6/3 ZJRM-1]	200	186	-7,0
Prepiranje, vpitje ali nedostojno vedenje [7/1 ZJRM-1]	307	273	-11,1
Nedostojno vedenje do uradne osebe [7/2 ZJRM-1]	217	176	-18,9
Motenje nočnega miru s hrupom [8/1 ZJRM-1]	76	80	5,3
Povzročanje hrupa z akustičnimi aparati [8/2 ZJRM-1]	79	80	1,3
Vsiljivo ali žaljivo nadlegovanje z beračenjem na javnem kraju [9 ZJRM-1]	19	39	105,3
Prenočevanje na javnem kraju [10 ZJRM-1]	16	43	168,8
Vandalizem [16 ZJRM-1]	13	5	-
Vzbujanje nestrpnosti [20 ZJRM-1]	7	6	-
Prepoved zadrževanja mlajšim od 16 let v gostinskih obratih in na prireditvah [21/5 ZJRM-1 v povezavi 21/2 ZJRM-1]	1	-	-
Neupoštevanje odredbe uradne osebe [22/1 ZJRM-1]	212	175	-17,5
Druge kršitve	150	173	15,3
Skupaj	1.934	1.825	-5,6

Kraj kršitev zakona o varstvu javnega reda in miru

Kraj	Število kršitev		Porast/upad [v %]
	2012	2013	
Cesta, ulica, trg	966	857	-11,3
Stanovanje	341	294	-13,8
Gostinski objekt	288	194	-32,6
Javni shod, prireditev	28	22	-
Drug kraj	311	458	47,3
Skupaj	1.934	1.825	-5,6

Kršitve drugih predpisov o javnem redu

Predpisi	Število kršitev		Porast/upad [v %]
	2012	2013	
Zakon o tujcih	2.907	2.672	-8,1
Zakon o proizvodnji in prometu s prepovedanimi drogami	326	462	41,7
Zakon o prijavi prebivališča	58	72	24,1
Zakon o osebni izkaznici	73	72	-1,4
Zakon o nadzoru državne meje	915	918	0,3
Zakon o zaščiti živali	83	79	-4,8
Zakon o javnih zbiranjih	41	53	29,3
Zakon o orožju	158	124	-21,5
Zakon o omejevanju porabe alkohola	25	37	48,0
Zakon o zasebnem varovanju	5	3	-
Zakon o osebni imenu	14	33	-
Drugi predpisi	76	89	17,1
Skupaj	4.681	4.614	-1,4