



REPUBLIKA SLOVENIJA

MINISTRSTVO ZA NOTRANJE ZADEVE

P O L I C I J A

POLICIJSKA UPRAVA KOPER

Ulica 15. maja 16, p. p. 209, 6001 KOPER
Telefon: 05 613 12 00; telefaks: 05 627 13 77
E-pošta: pukp@policija.si; <http://www.policija.si>

REPUBBLICA DI SLOVENIA

MINISTERO DEGLI AFFARI INTERNI

P O L I Z I A

DIREZIONE DI POLIZIA DI CAPODISTRIA

Via 15. maggio 16, c. p. 209, 6001 CAPODISTRIA
Telefono: + 386 5 613 12 00; fax: +386 5 627 13 77
E-mail: pukp@policija.si; <http://www.policija.si>

Številka / No.: 0101-8/2010/9 (3B11-04)

Datum / Datá: 16. 7. 2010

POROČILO O DELU POLICIJSKE UPRAVE KOPER ZA PRVO POLLETJE 2010

KAZALO:

1	ZNAČILNOSTI DELA POLICIJE	3
2	DELO PO POSAMEZNIH DELOVNIH PODROČJIH	4
2.1	TEMELJNE DEJAVNOSTI	4
2.1.1	Preprečevanje, odkrivanje in preiskovanje kriminalitete	4
2.1.2	Vzdrževanje javnega reda in zagotavljanje splošne varnosti ljudi in premoženja	6
2.1.3	Zagotavljanje varnosti cestnega prometa	7
2.1.4	Nadzor državne meje in izvajanje predpisov o tujcih.....	8
2.1.5	Varovanje določenih oseb in objektov	8
2.2	DRUGE DEJAVNOSTI.....	9
2.2.1	V skupnost usmerjeno policijsko delo.....	9
2.2.2	Operativno-komunikacijska dejavnost	9
2.2.3	Forenzična in kriminalistično-tehnična dejavnost	9
2.2.4	Analitska dejavnost.....	9
2.2.5	Nadzorna dejavnost.....	10
2.2.6	Spremljanje izvajanja policijskih pooblastil in ogrožanja policistov.....	10
2.2.7	Reševanje pritožb	10
2.2.8	Notranje preiskave.....	11
2.2.9	Informacijska in telekomunikacijska dejavnost	11
2.2.10	Kadrovske in organizacijske zadeve	11
2.2.11	Izobraževanje, izpopolnjevanje in usposabljanje.....	12
2.2.12	Finančno-materialne zadeve	12
2.2.13	Mednarodno sodelovanje	13
2.2.14	Odnosi z javnostmi	13
2.2.15	Dejavnost specializiranih policijskih enot.....	14
	STATISTIČNA PRILOGA:	15

1 ZNAČILNOSTI DELA POLICIJE

Na področju odkrivanja in preiskovanja kriminalitete so zabeležili porast števila kaznivih dejanj. Predvsem zaskrbljujoč je podatek o višini materialne škode, po oceni policije je bilo s kaznivimi dejanji povzročeno za približno 18 mio evrov škode.

Sodelovanje in stalni stiki s carinskimi organi so se uspešno nadaljevali. Zadali so si skupne cilje, večji poudarek pa je bil namenjen predvsem odkrivanju tihotapstva prepovedanih drog in drugega tihotapskega blaga preko koprškega pristanišča. Po podatkih policije je pristanišče v vlogi vstopnega »okna v Evropo« izredno zanimivo za Transporte neprijavljenega tihotapskega blaga ter prepovedanih drog. Za razliko od preteklih let večjih zasegov prepovedanih drog v pristanišču ni bilo. Predvidevajo pa, da se bodo poskusi tihotapljenja večjih količin kokaina, predvsem z območja južno-ameriških držav, preko pristanišča v prihodnosti nadaljevali.

Kršitve javnega reda in miru so se v primerjavi z enakim obdobjem lani nekoliko zmanjšale. Po notranji strukturi prekrškov izstopajo kršitve z elementi izzivanja in spodbujanja k pretepu in prekrški z elementi vandalizma, kar kaže na veliko prisotnost policistov v prostoru in dosledno ukrepanje zoper kršitelje. V letu 2009 so poročali o porastu kršitev beračanja, ki so jih v veliki meri izvajali državljani Romunije in Bolgarije, a so ukrepi policistov v prvem polletju 2010 očitno pripomogli k manjšemu številu teh pojavov.

Nekoliko se je zmanjšalo tudi število kršitev povezanih z nasiljem v družini, a hkrati se je zelo povečalo število izrečenih ukrepov prepovedi približevanja. Slednje dokazuje, da so bili policisti pri ugotavljanju okoliščin tovrstnih kršitev in pri izvajanju ukrepov dosledni. Da so temu področju posvečali veliko pozornosti izkazujejo tudi številne kazenske ovadbe zaradi utemeljenega suma storitve kaznivega dejanja nasilja v družini.

Na področju varnosti cestnega prometa je bilo stanje zelo ugodno saj niso beležili prometne nesreče s smrtnim izidom, obravnavali pa so za 25,0 % manj prometnih nesreč. Najpogostejši vzrok prometnih nesreč je nepravilen premik z vozilom, a gre v takih primerih povečini za nesreče brez hujših posledic. Zaskrbljujoč je podatek, da je bilo več kot 14,8 odstotkov povzročiteljev prometnih nesreč pod vplivom alkohola. Glede na povečano število kolesarjev v cestnem prometu smo obravnavali več nesreč z njihovo udeležbo, kar v polovici primerov pa so bili povzročitelji.

Na področju varovanja državne meje in izvajanja predpisov o tujcih ni bilo posebnosti. Statistični podatki izkazujejo rahel upad števila potnikov na mejnih prehodih. Zaradi okrepljenega izvajanja nalog na področju nezakonitega prebivanja so zaznali skupni porast tovrstnih kršitev. Najpogosteje so bili obravnavni državljani Hrvaške, Srbije in Bosne in Hercegovine.

2 DELO PO POSAMEZNIH DELOVNIH PODROČJIH

2.1 TEMELJNE DEJAVNOSTI

2.1.1 Preprečevanje, odkrivanje in preiskovanje kriminalitete

V prvem polletju 2010 so državnemu tožilstvu poslali 2335 (2293)¹ kazenskih ovadb in poročil v dopolnitev kazenske ovadbe po 9. odstavku 148. člena Zakona o kazenskem postopku za skupno 2857 (2111) kaznivih dejanj, kar je 35,3 odstotka več kot v enakem obdobju leta 2009.

Storilci so po oceni policije s kaznivimi dejanji povzročili za približno 18 (7,7) mio evrov škode. Zaradi utemeljenega suma storitve kaznivih dejanj so kazensko ovadili 822 (688) oseb. Skupno število preiskovalnih dejanj in ukrepov policije pri preiskovanju kriminalitete je podobno kot v preteklem letu, nekoliko se je povečalo število policijskih zaslišanj 29 (21) in zmanjšalo osebnih preiskav 8 (18).

Na področju splošne kriminalitete še vedno ostajata 2 nepreiskana umora iz leta 1995 in umor, ki je bil storjen marca 2007 v Strunjanu. Zaradi utemeljenih razlogov za sum so preiskovali kaznivo dejanje uboja in kaznivo dejanje uboja v zvezi s poskusom, za katere pa je bilo ugotovljeno, da nista bili storjeni, temveč sta občan in oškodovanka posredovala lažne podatke policiji. Na Okrožno državno tožilstvo v Kopru sta bili zato podani poročili po 10. odstavku 148. člena Zakona o kazenskem postopku. Statistični podatki izkazujejo drugače, in sicer zaradi napačno zaključenega dosjeja v računalniški aplikaciji.

V preteklem obdobju so zabeležili velik porast kaznivih dejanj zoper spolno nedotakljivost glede na enako obdobje leto prej, in sicer je bilo takih kaznivih dejanj kar 70 (7). Aktivno so preiskovali kaznivo dejanje posilstva, storjenega na grozovit način iz leta 2003, in ga v obravnavanem obdobju tudi uspešno presikali. Na pristojno državno tožilstvo so podali ovadbo zoper državljana Romunije.

Na področju premoženjske kriminalitete so uspešno preiskali rop igralnega salona na Škofijah, ki je bil izvršen v letu 2009, in veliko tatvino, do katere je prišlo v prostorih varnostne družbe v Kopru. Obe kaznivi dejanji sta bili preiskani tudi s pomočjo uporabe prikritih preiskovalnih ukrepov. V prvem polletju so obravnavali tudi oborožen rop nad varnostnikom varnostne družbe, dejanje se še preiskuje. Kljub temu so beležili padec vlomnih tatvin, medtem ko se je število klasičnih tatvin povečalo. Tatvine polpriklonnikov z naloženim tovorom iz kamionskih parkirišč so kot novo pojavno obliko zaznali že v letu 2009, tovrstna dejanja pa so se nadaljevala tudi v letos. Po ukinitvi mejne kontrole na meji z Italijo in uvedbo neposrednega dostopa do preverjanja ukradenih vozil v Schengenskem informacijskem sistemu na cestnih komunikacijah v notranjosti države, policisti odkrijejo več v tujini ukradenih motornih vozil, ki naše območje praviloma le tranzitirajo.

V prvem polletju 2010 so obravnavali 39 (58) kaznivih dejanj, predvsem tatvine in velike tatvine, za katere je obstaja utemeljen sum, da so jih storili mladoletniki. V primerih, ko so bili žrtve otroci in mladoletniki, so policisti in kriminalisti nemudoma izvedli vse postopke in ukrepe, potrebne za zaščito žrtve in njenih koristi. Najpogosteje so obravnavali kazniva dejanja zanemarjanja otroka in surovega ravnanja, spolnega napada na osebo mlajšo od 15 let in nasilja v družini. Zaznali so znatnejši porast kaznivih dejanj nasilja v družini 83 (44), kar

¹ Podatki v oklepaju so za prvo polletje 2009. Nekateri primerjalni podatki se zaradi uvedbe dodatne kontrole pri njihovi obdelavi nekoliko razlikujejo od podatkov v prejšnjih letnih poročilih. Statistični podatki o kaznivih dejanjih, prekrških in ukrepih policije so pridobljeni iz podatkovnih baz centralnega računalnika policije sredi julija za vsako preteklo polletje, zato ne vključujejo podatkov in sprememb že evidentiranih podatkov, ki so bili pozneje vneseni v računalniški sistem.

je posledica spremembe zakonodaje na tem področju. Pri obravnavi teh kaznivih dejanj so pogosto zaznali tudi kaznivo dejanje zanemarjanje otroka in surovega ravnanja. V takšnih primerih so se nedvomno in dosledno izvajajo vsi ukrepi v sodelovanju s Centrom za socialno delo, na osnovi katerih se zaščitijo žrtve.

Obseg in povzročena materialna škoda kot posledica obravnavane gospodarske kriminalitete sta se v primerjavi z enakim obdobjem leta 2009 bistveno povečala. Obseg se je povečal za 218,9 %, povzročena škoda pa za 178,0 %. V največ primerih je šlo za kazniva dejanja, povezana z upravljanjem, vodenjem in z nadzorstvom večjih gospodarskih družb, kjer imajo osumljeni storilci velik vpliv in moč v družbi, in za kazniva dejanja utaje davkov oziroma kazniva dejanja pri poslovanju gospodarskih družb t.i. »missing traderjev« in »profiterjev«. V porastu so tudi korupcijska kazniva dejanja. Z uporabo prikritih in klasičnih preiskovalnih ukrepov so uspešno preiskali tudi težje korupcijsko kaznivo na škodo podjetja v Kopru. Odkrili so tudi koruptivna ravnanja bivšega predsednika uprave te družbe in poslanca Državnega zbora ter kriminaliteto tako imenovane »politične korupcije« s storjenimi dejanji Dajanja oziroma jemanja podkupnine med ministrom in poslancema Državnega zbora, z namenom pridobivanja lastnih materialnih in nematerialnih koristi.

V prvem polletju se je število kaznivih dejanj organizirane kriminalitete znatno povečalo, saj so intenzivirali aktivnosti na področju zlorabe prepovedanih drog. Prav tako se je povečalo število kaznivih dejanj s področja zlorabe prostitucije in trgovine z ljudmi. Na področju zlorabe prepovedanih drog so obravnavali več kaznivih dejanj 122 (62). Pri preiskovanju omenjenih dejanj aktivno sodelujejo tako s carinskimi organi in sosednjimi tujimi varnostnimi organi kot tudi z ostalimi enotami na PU. Na področju zlorabe prostitucije in trgovine z ljudmi so obravnavali 5 (1) kaznivih dejanj.

V prvem polletju so obravnavali 183 (195) kaznivih dejanj ponarejanja denarja. Pri tem prevladujejo unovčitve ponarejenih bankovcev na bencinskih servisih, ki so neposredno ob državni meji z Italijo, kakor tudi v casinojih. Prevladujejo ponaredki apoenske vrednosti 20 evrov, sledijo jim ponaredki za 50 evrov. V januarju so obravnavali državljana Italije, kateremu je bilo v postopku zaseženih 37 ponarejenih bankovcev, od tega 36 bankovcev apoenske vrednosti 50 evrov in 1 bankovec apoenske vrednosti 100 evrov. Problematiko unovčevanja ponarejenega denarja so dosledno dnevno spremljali in proučevali ter izvajali ustrezne aktivnosti.

Število kaznivih dejanj zlorabe prostitucije in trgovine z ljudmi je v velikem porastu. Tako so uspešno zaključili preiskavo, v okviru katere so bili aretirani in pripti 3 osumljenci. Za osumljence se je na območju Obale prostituiralo 17 deklet, med katerimi so bile tudi mladoletnice. Zaznavam vseh kaznivih dejanj, kjer so žrtve pretežno ženske, so posvetili posebno pozornost in skrb.

V prvem polletju 2010 so obravnavali 6 (2) kaznivih dejanj s področja računalniške kriminalitete. V porastu so bila predvsem druga kazniva dejanja, pri katerih so bile ob storitvi uporabljene elektronske naprave in računalniška oprema. V takih primerih so zavarovali elektronske podatke oz. digitalne dokaze in opravili preglede elektronskih naprav in nosilcev elektronskih podatkov. V tem obdobju so opravili skupaj 295 (115) forenzičnih opravil oz. zavarovanj elektronskih podatkov s 109 mobilnih telefonov, 90 kartic mobilnih telefonov in 36 spominskih kartic ter 36 osebnih računalnikov, 2 trdih diskov in 22 drugih nosilcev elektronskih podatkov.

2.1.2 Vzdrževanje javnega reda in zagotavljanje splošne varnosti ljudi in premoženja

Na področju splošnih policijskih nalog so realizirali vse načrtovane naloge. V absolutnem številu je delež kršitev javnega reda v upadu za 13,6 %. Pri vpogledu v notranjo strukturo prekrškov opažajo porast števila ugotovljenih prekrškov s področja prepovedanih drog in zaščite živali, kar je odraz intenzivnega dela policije v prostoru.

Na vse javne in športne prireditve se je policija temeljito pripravila, v nekaj primerih je bila glede na oceno tveganja vključena v varovanje tudi posebna policijska enota. Dosleden nadzor nad organizatorji prireditev se odraža tudi v povečanem številu izrečenih ukrepov v primerjavi s preteklim letom. Sicer na področju javnih zbiranj niso zaznali odmevnejših varnostnih dogodkov.

V pripravah na turistično sezono je bil izdelan načrt aktivnosti. Vse naloge so bile realizirane. Načrtovane ukrepi za izboljšanje varnosti so bili predstavljeni tudi na sejah varnostnih svetov in delovnih sestankih s predstavniki drugih služb.

Problematika kršitev javnega reda in miru v ožjem smislu je v upadu za 4,9 %. S poostrenim delom v varnostno obremenjenih območjih so bile aktivnosti usmerjene v obvladovanje dogodkov, kjer je bilo pričakovati kršitve z elementi nasilja, vandalizma in kaznivih dejanj. Po notranji strukturi prekrškov izstopajo kršitve z elementi izzivanja in spodbujanja k pretepu in prekrški z elementi vandalizma, kar kaže na veliko prisotnost policistov v prostoru in dosledno ukrepanje zoper kršitelje. Ugotovljeno število kršitev po Zakonu o omejevanju porabe alkohola pa je v enakem obsegu kot preteklo leto. Pri tem ugotavljajo, da predstavlja poseben problem popivanje mladostnikov na javnem kraju in ne toliko problematika uživanja alkohola v gostinskih lokalih, kar nenazadnje izkazujejo tudi statistični podatki, saj se je problematika ugotovljenih kršitev v gostinskih lokalih zmanjšala za 21,4 %, problematika kršitev na javnem kraju pa povečala za 12,8 %.

Kršitve povezane z nasiljem v družini so v upadu za 7,6 % v primerjavi s preteklim letom. Delež izrečenih ukrepov prepovedi približevanja pa je v porastu za 41,9 %, kar kaže na dosledno ukrepanje policistov zoper kršitelje. Zoper 20 (7) kršiteljev je bila izrečena globa zaradi neupoštevanja ukrepa o prepovedi približevanja, pri tem sta bila 2 kršitelja privedena v nadaljnji postopek pred sodišče za prekrške. V marcu so skupaj s Centrom za socialno delo Koper organizirali strokovni posvet o preprečevanju nasilja v družini, na katerem so bile prisotne vse pristojne službe (sodišče, tožilstvo, predstavniki društva za nenasilno komunikacijo, predstavniki varne hiše ...).

Na območju Policijske uprave Koper so obravnavali 40,4 % manj nesreč in drugih dogodkov v primerjavi s preteklim letom, v katerih je 17 (25) oseb umrlo. Med njimi zagotovo najbolj izstopa ugrez ladje kitajskega ladjarja v morsko dno na območju Debelega rtiča. Šlo je za medijsko zelo odmeven dogodek, z varnostnega in operativnega vidika pa je terjal usklajeno in koordinirano delo vseh pristojnih služb, ki so kakor koli povezane z varnostjo pomorske plovbe v Republiki Sloveniji.

Ugotovljene kršitve s področja zakona o orožju so nekoliko v porastu v primerjavi z enakim obdobjem leta 2009, kar je odraz intenzivnega dela policije. Glede na tip orožja je bilo zaseženih največ hladnega in lovskega orožja. Kljub večjemu številu kršitev ocenjujejo, da je stanje dobro, saj z uporabo strelnega orožja ni bilo povzročenih telesnih poškodb.

Policija je večkrat nudila pomoč drugim upravičencem, da so lahko strokovno opravili svoje delo. Največ so pomoč nudili zdravstvenim ustanovam in inšpekcijskim službam, ki so v svojih postopkih zahtevale asistenco policije.

2.1.3 Zagotavljanje varnosti cestnega prometa

V prvem polletju 2010 so obravnavali 25,0 % manj prometnih nesreč kot v letu prej. V tem obdobju niso obravnavali prometne nesreče s smrtnim izidom (4), 29 (21) oseb je bilo hudo telesno poškodovanih, 139 (145) pa lažje telesno poškodovanih.

Najpogostejši vzroki prometnih nesreč so bili nepravilen premik z vozilom, neprilagojena hitrost, nepravilna stran oziroma smer vožnje in neupoštevanje pravil o prednosti. Alkohol kot sekundarni vzrok za prometne nesreče je bil najpogosteje prisoten pri vzroku nepravilna stran oziroma smer vožnje in pri vzroku neprilagojena hitrost. Delež alkoholiziranih povzročiteljev v prometnih nesreč je bil 14,8 % (11,9 %), stopnja alkoholiziranosti pri povzročiteljih pa 1,49 (1,30) promila. Zaradi vožnje pod vplivom alkohola je bilo pridržanih 255 oseb (319). Obravnavali so 29 (20) prometnih nesreč s pobegom.

V prvem polletju 2010 so ugotovili za 11,5 % manj kršitev cestno prometnih predpisov kot v lanskem enakem obdobju, v glavnem pa so bile izrečene globe. Aktivnosti policije so bile usmerjene v zagotavljanje kvalitetnega in učinkovitega izvajanja ukrepov, kar je bilo razvidno tudi iz dejstva, da je bilo večkratnim kršiteljem zaseženih več vozil kot lani.

Izvajanje nadzora cestnega prometa so bile usmerjene na odseke cest, kjer odstopa problematika prometnih nesreč oziroma so policisti zaznali hujše kršitve cestnoprometnih predpisov ali so nas o tem obvestili občani.

V času izvajanja nalog zimske službe so zelo dobro sodelovali z ostalimi organizacijami, in sicer z vzdrževalci cest, z družbo za avtoceste, s cestnim podjetjem in z italijanskimi varnostnimi organi. V januarju in februarju so policisti ob močnem sneženju in burji izločali tovorna vozila na avtocesti A1 in A3, in sicer zaradi zastojev v Senožečah in na Golem vrhu.

Opremljene in dopolnjene so bile usmeritve s preventivnimi in represivnimi nalogami policije na področju problematike enoslednih vozil. V tem obdobju se je zmanjšalo število obravnavanih prometnih nesreč z udeležbo motornih koles, povečalo pa se je število prometnih nesreč z udeležbo kolesarjev. Ugotavljamo, da je to predvsem posledica večjega števila tovrstnih udeležencev v cestnem prometu. Glede na njihovo ogroženost so policisti pri nadzorih cestnega prometa tem udeležencem pogosto svetovali glede uporabe zaščitnih sredstev ter varne udeležbe v cestnem prometu.

Že pred začetkom poletne turistične sezone so pričeli z izvajanjem določenih aktivnosti, usmerjenih v zagotavljanje večje pretočnosti prometa. Policisti so urejali promet na najbolj obremenjenih odsekih cest, predvsem na cesti H5 pred Koprom, na cesti G1-11 v smeri Dragonje in na obalni cesti G2-111. Kljub vsemu je zaradi velike gostote prometa prihajalo do manjših zastojev pred Koprom in proti Dragonji. Veliko pozornosti so namenili tudi zelo obremenjeni točki na križišču pri Slavčku, kjer se sekata cesti za tranzit in lokalni promet.

Redno so izvajali tudi nadzore nad vozniki in vozili, kjer so za ustrezno vožnjo potrebna posebna znanja in oprema, kot na primer avtošole, taxiji, avtobusi, tovorna vozila in vozila za prevoz nevarnega blaga. Izvajali so tudi poostrene nadzore v sodelovanju z italijanskimi in hrvaškimi varnostnimi organi, in sicer nadzore tovornih in enoslednih vozil ter hitrosti in vožnje pod vplivom alkohola.

V okviru priprav za izvedbo športnih prireditev na cestah so se udeležili obravnav in sodelovali v postopkih odločanja pred izdajo dovoljenj. Prav tako so bili prisotni tudi pri zavarovanju določenih prireditev.

2.1.4 Nadzor državne meje in izvajanje predpisov o tujcih

V prvem polletju 2010 je delo na področju nadzora državne meje in izvajanja predpisov o tujcih potekalo prilagojeno razmeram na zunanji meji in varnostnim razmeram, povezanih z izvajanjem izravnalnih ukrepov na notranji meji.

V prvem polletju 2010 je državno mejo na mejnih prehodih prestopilo 0,9 % manj potnikov kot v letu prej.

Policisti so okrepili izvajanje nalog na področju nezakonitega prebivanja, kjer so zaznali porast kršitev. Najpogosteje so bili obravnavani državljani Hrvaške, Srbije in Bosne in Hercegovine. Na področju obveznosti prijave prebivališča tujcev pa so zaznali padec kršitev. Pri ugotavljanju kršitev Zakona o prijavi prebivališča so izstopali predvsem državljani Bolgarije, Bosne in Hercegovine ter Makedonije, ki niso pravočasno prijavili svojega bivanja. Pri spremljanju tujske problematike so policisti redno sodelovali z upravnimi enotami in inšpekcijskimi službami. Izvedeni so bili tudi posamični skupni poostreni nadzori. Na podlagi informacij tujih varnostnih organov in lastne zaznave so posebno pozornost namenili državljanom Afganistana, ki so se skriti prevažali v tovornih vozilih.

Na mejnih prehodih je število zavrženih tujcev skoraj enako kot v lanskem obdobju. V glavnem so to bili državljani Hrvaške, Srbije in Makedonije, in sicer predvsem zato, ker niso posedovali veljavnih listin. Zsegli so tudi več orožja, predvsem lovskih pušk. Odkrili so manj ponarejenih, predrugačenih in tujih dokumentov na mejnih prehodih, več pa v notranjosti, predvsem v tranzitu iz Italije proti Madžarski. Na notranji meji so policisti našli tudi več v Italiji ukradenih motornih vozil.

Pri varovanju državne meje so uporabili vse oblike policijskega dela. Redno in dosledno so v delo vključevali tudi vodnike službenih psov. Aktivno so sodelovali s hrvaškimi kolegi (skupne mešane patrulje). 2 do 3 krat mesečno so izvedli opazovanje državne meje s pomočjo helikopterja. Uporabljali so optoelektronske naprave za opazovanje in ostalo opremo, vselej ko je bilo možno. V zadnjem obdobju niso obravnavali nobenega mejnega incidenta.

Čeprav so zaznali za 12,7 % več ilegalnih prehodov čez državno mejo ocenjujemo, da je stanje na tem področju še vedno ugodno. Med obravnavanimi ilegalnimi migranti je bilo največ državljanov Bosne in Hercegovine, Srbije in Afganistana. Za 45,5 % se je zmanjšalo število tistih ilegalnih migrantov, ki so podali izjavo o nameri, da bi v Sloveniji želeli zaprositi za mednarodno zaščito.

Tuji varnostni organi so jim v prvem poletju 2010, skladno z mednarodnimi sporazumi o vračanju oseb, vrnili skoraj polovico manj oseb kot v letu prej. V teh primerih je šlo pretežno za vrnjene tujce iz Italije. Glavni razlog njihove vrnitve je bil, da niso izpolnjevali pogojev za prestop notranje meje. Na drugi strani pa so policisti tujim varnostnim organom vrnili nekoliko več tujcev kot v letu prej. Večina jih je bila vrnjena na Hrvaško, kar pa še vedno pričča o zmanjševanju števila klasičnih ilegalnih migrantov.

2.1.5 Varovanje določenih oseb in objektov

Za varovane osebe, ki živijo na našem območju, so pripravili ocene ogroženosti in jih posredovali Generalni policijski upravi. V skladu z obvestili so izpeljali vse načrtovane naloge, ki so se nanašale na zagotavljanje varnosti varovanim osebam med obiskom na našem območju.

2.2 DRUGE DEJAVNOSTI

2.2.1 V skupnost usmerjeno policijsko delo

Vse večje preventivne aktivnosti so bile izvedene v skladu z načrtom in dogovorom, sprejetim na sestanku komisije za preventivo.

Na področju varnosti cestnega prometa so zagotavljali celovitost pristopa, usmerjenega k mladim voznikom, voznikom enoslednih vozil in osebnih vozil. Temu primerno so bile izvedene številne preventivne akcije, med katerimi velja izpostaviti »Motoristi za motoriste«, »Adriacasic« in »Vzoren voznik«.

Preventivne dejavnosti na področju kriminalitete so bile usmerjene v sodelovanje na okroglih mizah in predavanjih, ki so jih organizirale javne ustanove in nevladne organizacije, kjer so različne ciljne skupine (starše, učitelje, vzgojitelje ...) seznanjali s posameznimi oblikami kriminalitete in možnostmi njenega preprečevanja. V okviru projekta »Zberi pogum in povej«, namenjenega tako osnovnošolskim otrokom kot tudi njihovim učiteljem in staršem, so bile s ciljem uspešnega prepoznavanja in ukrepanja ob pojavu nasilja nad otroki oziroma nasilja v šolah izvedene številne predstavitve izobraževalnega filma.

Izvedli so tudi številna predavanja na osnovnih in srednjih šolah, ki so zajemala področja nasilja v družini, medvrstniškega nasilja, prepovedanih drog in seznanjanja s policijskimi pooblastili. Temu primerno so zaznali pozitivne odzive predstavljenega dela policije, saj so prejeli večje število prijav kaznivih dejanj izsiljevanja, spolnega napada na osebo mlajšo od 15. leta, grdega ravnanja, neupravičene proizvodnje in prometa z mamili ter drugo.

2.2.2 Operativno-komunikacijska dejavnost

Število interventnih oziroma nujnih klicev na številko 113 je bilo skoraj popolnoma enako kot v prvem polletju 2009. Še vedno je prisoten trend upadanja števila vseh klicev, kar kaže na to, da ljudje vedno pogosteje uporabljajo interventno številko Policije dejansko le takrat, ko res potrebujejo pomoč. Odstopanja v deležih po področjih in območjih dela so bila zelo majhna oziroma zanemarljiva, reakcijski časi pa v okvirih zadanih ciljev. Večjih težav pri napotitvah in poročanju ni bilo.

2.2.3 Forenzična in kriminalistično-tehnična dejavnost

Ocenjujejo, da je delo na področju forenzične in kriminalistično-tehnične dejavnosti potekalo zelo dobro. Ugotavljajo, da se je povečalo število hujših kaznivih dejanj na našem območju, ki so jih izvršili storilci iz drugih krajev Slovenije ali tujine. Število opravljenih ogledov krajev kaznivih dejanj in drugih dejavnosti se je v primerjavi z enakim obdobjem leta 2009 povečalo. Na podlagi uporabnih sledov s krajev kaznivih dejanj so uspešno rešili več različnih kaznivih dejanj, med katerimi izstopata seriji vlomov na območju Policijskih postaj Piran in Sežana.

2.2.4 Analitska dejavnost

Za ustrezno načrtovanje in učinkovito izvajanje aktivnosti so bile po različnih področjih dela izdelane številne analize, med katerimi velja omeniti analizo tveganja na področju organizirane čezmejne kriminalitete, analizo problematike hitrosti in alkohola, analizo problematike prometnih nesreč voznikov motornih koles in koles z motorji ter mesečne analize tveganja na področju ilegalnih migracij.

V prvem polletju so pričeli tudi z rednimi mesečnimi analizami vnosov dogodkov v računalniške evidence. Povod za pripravo teh analiz so bile ugotovitve, da prihaja do zamud pri vnosu podatkov. Na podlagi ugotovitev in odzivnih poročil so ugotovili, da se je stanje na tem področju izboljšalo.

2.2.5 Nadzorna dejavnost

V prvem polletju 2010 so opravili 1 (1) splošni nadzor, in sicer na Policijski postaji za izravnalne ukrepe Koper. Nadzorniki so delo enote ocenili z oceno dobro.

Skladno z načrtom izvedbe nadzorov oziroma naknadno sprejetimi odločitvami so opravili še 6 (4) strokovnih nadzorov. 5 nadzorov so opravili na Policijski postaji Kozina, 1 pa na Policijski postaji Sežana. Večjih posebnosti pri nadzorih niso ugotovili, izstopa le nadzor s področja pridržanj, ki so ga nadzorniki opravili na obeh omenjenih policijskih postajah. Ocenili oba nadzora sta komaj zadovoljivi.

2.2.6 Spremljanje izvajanja policijskih pooblastil in ogrožanja policistov

Uporabo prisilnih sredstev in evidentiranje so pristojni za nadzor redno spremljali in o zaznanih nepravilnostih opozarjali policijske enote. V prvem polletju 2010 so zabeležili več uporab prisilnih sredstev, pri čemer so bila najpogosteje uporabljena najmilejša prisilna sredstva. Pri uporabi prisilnih sredstev se je zmanjšalo število poškodovanih policistov sredstev, medtem ko je evidentirano število poškodovanih kršiteljev, zoper katere so policisti uporabili prisilna sredstva, nekoliko višje. Nezakonite uporabe prisilnih sredstev ni bilo, so pa 1 uporabo prisilnega sredstva ocenili kot nestrokovno.

Na področju policijskih pridržanj velja izpostaviti problematiko prostorov za pridržanje, saj se na obalnem območju pridržanja izvajajo le na Policijski postaji Piran, kar predstavlja dodatno obremenitev vseh enot. Nadzor nad postopki policistov s pridržanimi osebami je izvedel tudi pomočnik varuha človekovih pravic skupaj s predstavniki nevladnih organizacij. V poročilu so delo policije z vidika varstva človekovih pravic pridržanih oseb ocenili z oceno dobro.

Pri izvajanju programa izpopolnjevanja in usposabljanja policistov s pooblastili in praktičnega postopka s samoobrambo je bila udeležba policistov nekoliko višja kot v enakem obdobju v preteklem letu. Izpopolnjevanje in usposabljanje so izvajali v skladu z mesečnimi načrti, medtem ko so se vsebine nanašale pretežno na izvajanje policijskih postopkov z učinkovito in strokovno uporabo prisilnih sredstev. V okviru programa so dodatno izvedli tudi urjenje za ustavljanje prevoznih sredstev in usposabljanje za uporabo plinskega razpršilca. Policiste so med vadbami seznanjali z novostmi in dopolnili strokovnih pravil ter jih opozarjali ugotovljene nepravilnosti iz aktualnih primerov. Na vadbi so bile evidentirane 3 poškodbe.

2.2.7 Reševanje pritožb

Zoper postopke policistov je bilo skupno evidentiranih 33 (39) pritožb. Rešenih je 16 (28) pritožb, 17 pritožb je še v reševanju. Vodje enot so ocenili, da je bilo v 1 primeru (3) ravnanje policista neskladno s predpisi. Na 3 (5) sejah senata za pritožbe ni bila nobena pritožba ocenjena za utemeljeno.

Največ pritožb se nanaša na delo policistov na področju javnega reda in miru, in sicer se kot pritožbena razloga največkrat pojavljata nestrokoven in neprofesionalen odnos policistov v postopku s kršitelji javnega reda in miru, sledijo pritožbe na delo na področju prometne varnosti, varovanja državne meje in izvajanja predpisov o tujcih. Tudi v teh primerih je bila

policistom najpogosteje očitana nestrokovnost, nekorektnost in nepravilna ugotovitev dejanskega stanja.

2.2.8 Notranje preiskave

V predkazenskem postopku so Specializiranemu oddelku Skupine državnih tožilcev za pregon organiziranega kriminala pri Vrhovnem državnem tožilstvu Republike Slovenije odstopili 13 (23) zadev.

V 6 (7) primerih naznanjenih kaznivih dejanj so obstajali razlogi za sum, da so policisti storili uradno pregonljivo kaznivo dejanje in so bila evidentirana v evidenco kaznivih dejanj, medtem ko za 11 (13) kaznivih dejanj teh razlogov ni bilo podanih, zato so bila slednja le odstopljena na podlagi 3. odstavka 147. člena Zakona o kazenskem postopku, brez evidentiranja v evidenco kaznivih dejanj.

Na Okrožno državno tožilstvo v Kopru so podali (1) 3 kazensko ovadbo zoper osumljenca storitve kaznivega dejanja krive ovadbe po 283. členu Kazenskega zakona, kjer je bil oškodovanec policist. V 1 primeru je bila na Okrožno državno tožilstvo v Kopru podana kazenska ovadba zoper osumljenega storilca zaradi utemeljenega suma storitve kaznivega dejanja ogrožanja varnosti po 283. členu Kazenskega zakonika, kjer je bil prav tako oškodovan policist. V 4 (1) primerih je bila 6 policistom z odločbo generalnega direktorja policije priznana pravica do pravne pomoči v kazenskem postopku.

2.2.9 Informacijska in telekomunikacijska dejavnost

V celoti je bila posodobljena informacijska oprema na mejnih prehodih z Republiko Hrvaško. Za reševanje obremenjenih delovnih mestih so prevzeli 15 sodobnejših računalnikov in 5 prenosnikov. Za nadomestne tiskalnike je bilo dodeljenih 9 novejših tiskalnikov, prevzetih na meji z Republiko Hrvaško. Urejeni so bili prostori za oddelek računalniške kriminalitete.

Težave zaradi zastarele opreme so se pojavljale v številnih enotah, predvsem pa na Operativno komunikacijskem centru, kjer so sistem za upravljanje radijskih komunikacij popravili, a je slednji deloval na robu zmogljivosti. Velike težave je predstavljala raznovrstna radijska oprema, ki v določenih situacijah ni bila kompatibilna, kar je pomenilo dodatno težavo pri komuniciranju.

Posodobljen je bil tudi videonadzorni sistem na mejnih prehodih z Republiko Hrvaško.

Glavnina vseh aktivnosti je bila usmerjena v zagotavljanje nemotenega delovanja tako informacijskega kot tudi telekomunikacijskega sistema in v hitro odpravo napak. Večjih izpadov v prvem polletju 2010 ni bilo.

2.2.10 Kadrovske in organizacijske zadeve

Na Policijski upravi Koper je bilo na dan 30. 6. 2010 sistemiziranih 887 (872) delovnih mest, od tega 778 delovnih mest policistov in 109 delovnih mest strokovno tehničnega osebja. Dejansko je bilo zasedenih 729 (717) delovnih mest, in sicer 621 policista in 108 strokovno tehničnih uslužbencev.

Novih zaposlitev je bilo 17, in sicer 15 na uradniških delovnih mestih, 2 pa na strokovno - tehničnih delovnih mestih. Od tega je bilo 1 delovno razmerje sklenjeno za nedoločen čas, 2 sklenjeni za določen čas (1 uradna oseba, 1 strokovno - tehnična oseba), 5 delovnih razmerij

je bilo sklenjenih s policisti za nadzor državne meje, ki so sklenili pogodbo za določen čas za dobo 5 let, in 9 s policisti kandidati, ki so z izobraževanjem začeli z 1. 2. 2010 in se bodo izpopolnjevali za poklic policist.

Realizirane so bile 4 prošnje za premestitev na območja drugih policijskih enot. Premestitvi iz drugih policijskih enot na našo enoto sta bili 2. Delovno razmerje je prenehalo 5 delavcem, od tega 2 zaradi prenehanja delovnega razmerja v policiji zaradi upokojitve, ostalim 3 pa zaradi odpovedi delavcev oziroma zaradi prenehanja pogodb za določen čas. Kadrovska problematika še vedno izkazuje »kronično« pomanjkanje policistov za opravljanje del in nalog na področju splošnih policijskih nalog.

V prvem polletju 2010 se je pri delu poškodovalo 17 uslužbencev, kar je 4 manj kot leto prej. Največ poškodb se je zgodilo pri usposabljanju iz praktičnega postopka samoobrambe.

V Ambulanto medicine dela so napotili na usmerjeni zdravstveni pregled 5 uslužbencev, 10 na kontrolni zdravstveni pregled, 10 na preventivni zdravstveni pregled in 21 na usmerjeni obdobjni zdravstveni pregled. Na usmerjeni preventivni zdravstveni pregled so napotili še 70 uslužbencev, in sicer zaradi suma, da je prišlo do poslabšanja njihovega zdravja, kar naj bi bila posledica opravljanja dela na določenih delovnih mestih. 1 javni uslužbenec je bil napoten tudi na oceno delovne zmožnosti. S strani invalidske komisije Zavoda za pokojninsko in invalidsko zavarovanje Slovenije a je bil obravnavan 1 uslužbenec. Ugotovili so, da zdravljenje še ni zaključeno.

V sodelovanju s Službo za varnost in zdravje pri delu se je izvedlo cepljenje proti klopnemu meningoencefalitisu in hepatitisu B.

Podanih je bilo 15 vlog za izplačilo solidarnostne pomoči, vse so bile ugodno rešene.

S 1. 1. 2010 se je uvedla enotna matična in registrska številka policije tako, da se bodo prijave, odjave in spremembe med zavarovanjem izvajale na Ministrstvu za notranje zadeve. Na PU Koper so tako odjavili vse zaposlene in jih istočasno prijavili pod enotno matično registrsko številko policije.

2.2.11 Izobraževanje, izpopolnjevanje in usposabljanje

Usposabljanja so v letu 2009 potekala skladno z Načrtom izpopolnjevanj in usposabljanj v Policiji za leto 2009. Zaposleni so se udeleževali vseh skupnih oblik usposabljanj, ki jih je organizirala Policijska akademija.

Od dodeljenih sredstev za usposabljanje in izobraževanje v višini 3.172 evrov so porabili 1.770,40 evrov. Kljub temu so bila vsa načrtovana usposabljanja in izobraževanja izvedena. Skladno z letnim načrtom in mesečnimi plani dela so lastne oblike usposabljanj izvajali običajno v okviru delovnih sestankov, posvetov ali pri odpravah na delo.

Zaposleni so sodelovali na različnih tekmovanjih iz Programa športnih tekmovanj delavcev policije, in sicer: Tekmovanje v patroljnem teku - Pokljuka 2010, 9. Policijske igre, Pohod razuma volje in moči - Brajnikov memorial 2010. Prav tako so bila izvedena tudi lastna športna tekmovanja za pokal direktorja PU.

2.2.12 Finančno-materialne zadeve

V začetku leta 2010 so izdelali zaključni račun za leto 2009 z vsemi spremljajočimi in zahtevanimi poročili. Pripravili so tudi interni finančni načrt za leto 2010 in ga razdelili po

posameznih podkontih. S sprejetimi varčevalnimi ukrepi vlade, ki si je za glavni cilj zastavila zmanjšanje porabe finančnih sredstev, se je posledično omejila tudi poraba.

Ob polletju so zabeležili 60,2 % porabo v okviru rednih materialnih izdatkov (PP 5572), v okviru mejnih prehodov na zunanji meji (PP 5861) pa je poraba 56,2 %. V primerjavi z enakim obdobjem leta 2009 ugotavljajo, da je poraba sredstev v porastu, in sicer za 12,2 % na PP 5572 in 10,5 % na PP 5861. Največji delež porabe, kar 46,9 %, predstavljajo stroški goriva in vzdrževanja vozil ter plovil. Visoki so tudi stroški energije, vode in komunalnih storitev, ki znašajo 21,8 % ter stroški najemnin, ki znašajo 11,9 %. Povečano porabo pripisujejo predvsem podaljšani kurilni sezoni in nepredvidenemu posegu na motorju plovila P-66.

Nadpovprečno poraba sredstev beležijo v okviru posebnih sredstev za nadzor prometa, kjer so porabljena že vsa sredstva, v primerjavi z enakim obdobjem leta 2009 pa se je poraba sredstev povečala za 354,5 %.

Potrjen je bil elaborat investicije za leto 2009. V zvezi z ugotovitvami so vse zadeve sprotno reševali. Dokončno so bile odpravljene vse pomankljivosti ugotovljene pri nadzoru Požarne inšpektorice v letu 2009.

Ob polletju so imeli v uporabi 230 službenih vozil oziroma 20 vozil manj kot v enakem času leta 2009. Opravljenih je bilo 1227 popravil in servisnih pregledov, od tega je bilo 63,3 % del izvedenih v lastni avtomehanični delavnici, preostalo pa pri zunanjih pogodbenih izvajalcih. V prvem polletju so evidentirali 46 (43) prometnih nesreč s službenimi vozili, od tega so jih 30 povzročili delavci policije.

Od pomembnih tehničnih del je potrebno omeniti odpravo napake na kotlovnici na objektu v Luciji ter dobavo in montažo nove kotlovnice v objektu na Moretinih. Uredili so prostore za delo novega oddelka za računalniško kriminaliteto ter dokončali zamenjavo talnih oblog v objektu na Ulici 15. maja 16.

2.2.13 Mednarodno sodelovanje

Mednarodno sodelovanje je potekalo v podobnih okvirjih kot v preteklih letih. Najpogosteje so sodelovali z italijanskimi varnostnimi organi (Squadra Mobile Trieste, Guardia di Finanza Trieste ter Carabinieri Udine) ter hrvaškimi varnostnimi organi (Policajska uprava Istarska). Sodelovanje je potekalo tako v okviru izvajanja skupnih kriminalističnih preiskav kot tudi na podlagi dnevne izmenjave zaprosil in odgovorov. Sodelovanje s sosednjimi tujimi varnostnimi organi ocenjujejo za zgledno.

Zaradi specifičnosti območja Policijske uprave Koper intenzivno sodelujejo s predstavniki italijanskih in hrvaških varnostnih organov tudi pri izmenjavi podatkov, ki se nanašajo na področje notranje varnostnih pojavov v policiji.

2.2.14 Odnosi z javnostmi

Sodelujejo s številnimi lokalnimi in regionalnimi novinarji, ob pojavu odmevnejših dogodkov pa tudi z novinarji iz drugih območij Slovenije, predvsem z ljubljanskimi redakcijami. Ob pojavu posameznih dogodkov tudi z novinarji iz sosednjih držav, največkrat s Hrvaške in Italije.

V sodelovanju z lokalnimi novinarji poskušajo oblikovati realno podobo policije. Javnosti želijo čimbolj predstaviti svoje delo, pri tem pa povečati ugled policistov. Skušajo biti odprti in transparentni do različnih javnosti.

Medije ažurno seznanjajo z dogodki, za katere ocenjujejo, da so za javnosti zanimivi. V tem polletju so najbolj odmevale uspešno zaključene kriminalistične akcije, predvsem s področja gospodarske kriminalitete, v katerih so kriminalisti PU Koper ovadili več direktorjev s Primorske.

Veliko pozornost posvečajo tudi preventivnim aktivnostim, nekatere od teh so imele izjemno velik odmev, tako med novinarji kot tudi v širši javnosti. S tem skušajo predvsem mlade motovirati in naučiti, kako naj kasneje pravilno in varno ravnajo v prometu.

2.2.15 Dejavnost specializiranih policijskih enot

Za neposredno izvajanje nalog policije je bila posebna policijska enota sklicana 2 (11) krat, obakrat za naloge na našem območju. Oba sklica sta bila namenjena varovanju športne prireditve - nogometne tekme prve liga in spremstvo navijačev nogometnega kluba iz Kopra v Novo Gorico. 1 krat je bila enota aktivirana z odrejeno pripravljenostjo na domu (varovanje prevoza radioaktivnega materiala). Izvedeni sta bili tudi dve (2) usposabljanji po programu iz letnega rokovnika usposabljanja posebne policijske enote.

Delo vodnikov službenih psov je potekalo v okviru načrtovanih nalog. V obravnavanem obdobju so vodniki napisali 59 (56) poročil o uporabi službenega psa policije. Pri tem so policisti prijeli 18 (5) oseb in ugotovili identiteto 106 (102) oseb. Vodnika službenega psa za specialistično uporabo sta pri svojem delu odkrila manjšo količino prepovedane droge.

Božidar ŠTEMBERGER

DIREKTOR POLICIJSKE UPRAVE
POLICIJSKI SVETNIK

STATISTIČNA PRILOGA:

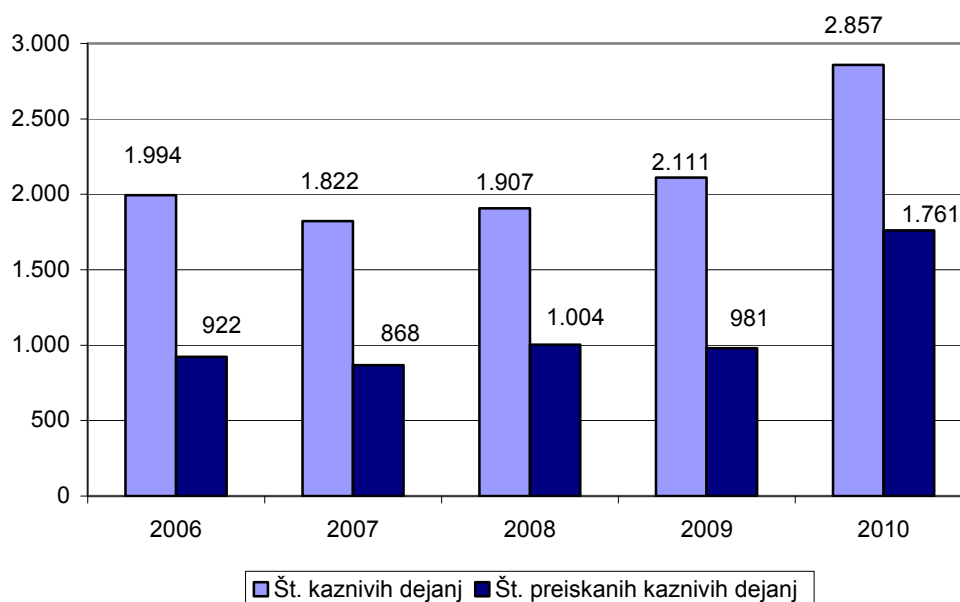
PREPREČEVANJE, ODKRIVANJE IN PREISKOVANJE KRIMINALITETE

Kazniva dejanja, za katera je policija vložila kazensko ovadbo ali poročilo v dopolnitev kazenske ovadbe

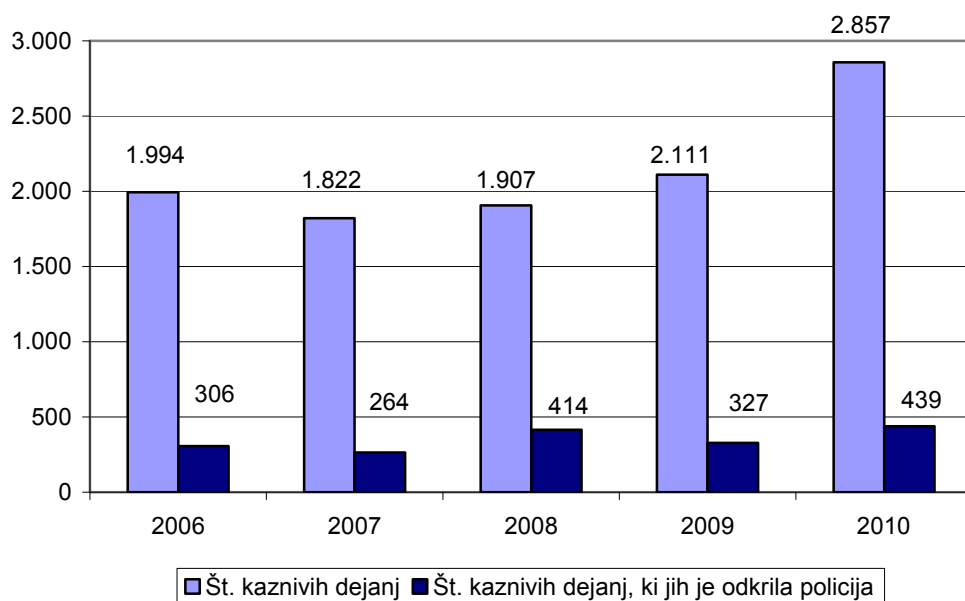
	2006	2007	2008	2009	2010
Št. kaznivih dejanj	1.994	1.822	1.907	2.111	2.857
Št. preiskanih kaznivih dejanj	922	868	1.004	981	1.761
Delež preiskanih kaznivih dejanj (v %)	46,2	47,6	52,6	46,5	61,6
Št. kaznivih dejanj, ki jih je odkrila policija	306	264	414	327	439
Delež kaznivih dejanj, ki jih je odkrila policija (v %)	15,3	14,5	21,7	15,5	15,4

* Kazniva dejanja, katerih posledica je bila prometna nesreč, niso vključena.

Preiskana kazniva dejanja



Kazniva dejanja, ki jih je odkrila policija



Kazniva dejanja iz prejšnjih let*

Vrsta kriminalitete	Št. kaznivih dejanj	Št. preiskanih kaznivih dejanj	Škoda (v 1.000 EUR)
Celotna	130	106	11,137,89
splošna	102	78	247,32
gospodarska	28	28	10.890,56
Organizirana	1	1	77,06
Mladoletniška	13	13	0,63

*Kazniva dejanja, statistično prikazana v prejšnjih letih, katerih preiskovanje se je nadaljevalo v prvem polletju 2010.

Kazniva dejanja po enotah

Enota	Št. kaznivih dejanj		Porast/ upad (v %)	Št. preiskanih kaznivih dejanj		Delež preiskanih kaznivih dejanj (v %)		Št. kaznivih dejanj, ki jih je odkrila policija		Delež kaznivih dejanj, ki jih je odkrila policija (v %)	
	2009	2010		2009	2010	2009	2010	2009	2010	2009	2010
PMP Sečovlje	10	7	...	10	7	100,0	100,0	10	7	100,0	100,0
PMP Sočerga	2	1	...	2	1	100,0	100,0	2	1	100,0	100,0
PP Izola	213	263	23,5	120	135	56,3	51,3	31	20	14,6	7,6
PP Koper	917	1.028	12,1	401	539	43,7	52,4	63	69	6,9	6,7
PP Kozina	63	451	615,9	39	416	61,9	92,2	20	10	31,7	2,2
PP Piran	464	458	-1,3	183	192	39,4	41,9	42	48	9,1	10,5
PP Sežana	317	281	-11,4	108	124	34,1	44,1	79	51	24,9	18,1
PPIU Koper	32	35	...	32	33	100,0	94,3	32	35	100,0	100,0
PPOP Koper	3	10	...	2	7	66,7	70,0	1	6	33,3	60,0
SD Koper	2	2	...	2	2	100,0	100,0	2	2	100,0	100,0
SKP Koper	88	321	264,8	82	305	93,2	95,0	45	190	51,1	59,2
Skupaj	2.111	2.857	35,3	981	1.761	46,5	61,6	327	439	15,5	15,4

Posledice kaznivih dejanj

Posledice	2006	2007	2008	2009	2010
Št. mrtvih	1	3	2	3	2
Št. hudo poškodovanih	13	17	11	9	4
Št. lahko poškodovanih	53	52	50	71	73
Škoda (v 1.000 EUR)	6.292,7	2.334,1	10.640,8	7.740,3	18.044,1

Kazniva dejanja brez pravne podlage za pregon

Vrsta kriminalitete	2006	2007	2008	2009	2010
Celotna	691	570	653	699	746
splošna	652	543	611	680	705
gospodarska	39	27	42	19	41
Organizirana	-	1	4	-	1
Mladoletniška	4	9	3	9	7

Zaključni dokumenti obravnavanih kaznivih dejanj

Vrsta zaključnega dokumenta	2009	2010	Porast/upad (v %)
Št. kazenskih ovadb	1.587	1.571	-1,0
Št. poročil o dopolnitvi kazenske ovadbe (148/9 ZKP)	706	764	8,2
Št. poročil o dejanjih brez pravne podlage za pregon (148/10 ZKP)	747	727	-2,7

Struktura ovadenih oseb

	2009		2010		Porast/upad (v %)
	št. oseb	delež (v %)	št. oseb	delež (v %)	
Spol	688	100,0	822	100,0	19,5
moški	598	86,9	706	85,9	18,1
ženski	90	13,1	116	14,1	28,9
Starost	688	100,0	822	100,0	19,5
14 do 17 let	40	5,8	34	4,1	-15,0
18 do 20 let	48	7,0	62	7,5	29,2
21 do 30 let	209	30,4	247	30,0	18,2
31 do 40 let	154	22,4	209	25,4	35,7
41 do 50 let	128	18,6	144	17,5	12,5
51 let in več	108	15,7	126	15,3	16,7
neznano	1	0,1	-	0,0	...
Državljanstvo	688	100,0	822	100,0	19,5
Bosna in Hercegovina	37	5,4	22	2,7	-40,5
Hrvaška	20	2,9	17	2,1	...
Italija	30	4,4	34	4,1	13,3
Romunija	20	2,9	22	2,7	...
Slovenija	504	73,3	644	78,3	27,8
druge države	77	11,2	83	10,1	7,8
Pravne osebe	6	100,0	14	100,0	...

*Vrste kriminalitete**

Vrsta kriminalitete	2006	2007	2008	2009	2010
Celotna	1.994	1.822	1.907	2.111	2.857
splošna	1.905	1.768	1.806	2.016	2.554
gospodarska	89	54	101	95	303
Organizirana	25	21	82	13	9
Mladolletniška	71	41	47	58	39

* Zaradi spremenjene klasifikacije kaznivih dejanj na splošno in gospodarsko kriminaliteto se podatki nekoliko razlikujejo od podatkov, prikazanih v prejšnjih poročilih o delu policije.

Kazniva dejanja zoper življenje in telo

Vrsta kaznivega dejanja	Št. kaznivih dejanj		Porast/ upad (v %)	Št. preiskanih kaznivih dejanj		Delež preiskanih kaznivih dejanj (v %)	
	2009	2010		2009	2010	2009	2010
Uboj - skupaj	-	2	...	-	2	...	100,0
dokončan	-	1	...	-	1	...	100,0
poskus	-	1	...	-	1	...	100,0
Umor - skupaj	3	-	...	2	-	66,7	...
dokončan	3	-	...	2	-	66,7	...
Posebno huda telesna poškodba	1	1	...	1	1	100,0	100,0
Huda telesna poškodba	5	4	...	5	4	100,0	100,0
Lahka telesna poškodba	43	47	9,3	36	45	83,7	95,7
Druga kazniva dejanja	3	5	...	3	5	100,0	100,0
Skupaj	55	59	7,3	47	57	85,5	96,6

Kazniva dejanja zoper spolno nedotakljivost

Vrsta kaznivega dejanja	Št. kaznivih dejanj		Porast/ upad (v %)	Št. preiskanih kaznivih dejanj		Delež preiskanih kaznivih dejanj (v %)	
	2009	2010		2009	2010	2009	2010
Posilstvo - skupaj	2	1	...	2	1	100,0	100,0
dokončano	-	1	...	-	1	...	100,0
poskus	2	-	...	2	-	100,0	...
Spolno nasilje	-	5	...	-	5	...	100,0
Spolni napad na osebo mlajšo od 15 let	1	57	...	-	57	0,0	100,0
Prikazovanje, izdelava, posest in posredovanje pornografskega gradiva	2	-	...	2	-	100,0	...
Druga kazniva dejanja	2	7	...	2	6	100,0	85,7
Skupaj	7	70	...	6	69	85,7	98,6

Kazniva dejanja zoper zakonsko zvezo, družino in otroke

Vrsta kaznivega dejanja	Št. kaznivih dejanj		Porast/ upad (v %)
	2009	2010	
Odvzem mladoletne osebe	5	3	...
Nasilje v družini	44	83	88,6
Zanemarjanje otroka in surovo ravnanje	6	34	...
Druga kazniva dejanja	4	4	...
Skupaj	59	124	110,2

*Kazniva dejanja zoper premoženje**

Vrsta kaznivega dejanja	Št. kaznivih dejanj		Porast/ upad (v %)	Št. preiskanih kaznivih dejanj		Delež preiskanih kaznivih dejanj (v %)	
	2009	2010		2009	2010	2009	2010
Poškodovanje tuje stvari	115	110	-4,3	34	26	29,6	23,6
Tatvina - skupaj**	1.060	1.024	-3,4	287	283	27,1	27,6
vlom	507	370	-27,0	137	107	27,0	28,9
drzna tatvina	20	22	...	9	7	45,0	31,8
tatvina motornega vozila	10	21	...	2	7	20,0	33,3
druge tatvine	523	611	16,8	139	162	26,6	26,5
Rop	17	10	...	10	5	58,8	50,0
Roparska tatvina	-	2	...	-	2	...	100,0
Zatajitev	46	44	-4,3	25	21	54,3	47,7
Klasična goljufija	50	247	...	44	243	88,0	98,4
Požig	2	-	...	1	-	50,0	...
Druge kazniva dejanja	65	77	18,5	50	65	76,9	84,4
Skupaj	1.355	1.514	11,7	451	645	33,3	42,6

* Kazniva dejanja zoper premoženje, brez istovrstnih kaznivih dejanj gospodarske kriminalitete.

** Kazniva dejanja po 204. in 205. čl. Kazenskega zakonika.

Mladoletniška kriminaliteta

Vrsta kaznivega dejanja	Št. kaznivih dejanj	
	2009	2010
Lahka telesna poškodba	3	-
Spolni napad na osebo, mlajšo od 15 let	-	2
Neupravičena proizvodnja in promet s prepovedanimi drogami...	1	2
Omogočanje uživanja prepovedanih drog...	-	1
Tatvina	11	15
Velika tatvina	22	7
Rop	1	-
Izsiljevanje	1	2
Druge kazniva dejanja	19	10
Skupaj	58	39

Gospodarska kriminaliteta

Vrsta kaznivega dejanja	Št. kaznivih dejanj		Porast/ upad (v %)	Škoda (v 1.000 EUR)		Porast/ upad (v %)
	2008	2009		2008	2009	
Goljufija	2	15	650,0	32,2	782,0	2.330,3
Uporaba ponarejene bančne, kreditne ali druge kartice	11	18	63,6	0,5	1,5	199,4
Poslovna goljufija	7	38	442,9	112,0	918,1	719,7
Ponareditev ali uničenje poslovnih listin	3	61	1.933,3	0	10,7	-
Zloraba položaja ali zaupanja pri gospodarski dejavnosti	6	12	100,0	3.594,2	9.928,5	176,2
Poneverba in neupravičena uporaba tujega premoženja	29	30	3,4	419,0	46,6	-88,9
Pranje denarja	-	2	-	-	0	-
Davčna zatajitev	2	27	1.250,0	60,2	772,2	1.183,4
Druge kazniva dejanja	35	100	185,7	1.179,0	2.544,2	115,8
Skupaj	95	303	218,9	5.397,0	15.003,9	178,0

Organizirana kriminaliteta

Vrsta kaznivega dejanja	Št. kaznivih dejanj	
	2009	2010
Prepovedano prehajanje meje ali ozemlja države	1	2
Ponarejanje denarja	2	-
Nedovoljena proizvodnja in promet orožja ali eksplozivov	-	1
Nepravilna proizvodnja in promet s prepovedanimi drogami, nedovoljenimi snovmi v športu in predhodnimi sestavinami za izdelavo prepovedanih drog	-	2
Velika tatvina	1	-
Druga kazniva dejanja	9	4
Skupaj	13	9

Druge oblike kriminalitete

Vrsta kaznivega dejanja		Št. kaznivih dejanj		Porast/ upad (v %)	Št. ovadenih osumljencev		Porast/ upad (v %)
		2009	2010		2009	2010	
Računalniška kriminaliteta	vdor v poslovni informacijski računalniški sistem	1	1	...	-	-	...
	kršitev materialnih avtorskih pravic na internetu	-	1	...	-	1	...
	napad na informacijski sistem	1	4	...	1	1	...
	skupaj	2	6	...	1	2	...
Zloraba prepovedanih drog	nepravilna proizvodnja in promet s prepovedanimi drogami, nedovoljenimi snovmi v športu in predhodnimi sestavinami za izdelavo prepovedanih drog	48	112	133,3	70	124	77,1
	omogočanje uživanja prepovedanih drog ali nedovoljenih snovi v športu	14	10	...	19	9	...
	skupaj	62	122	96,8	89	133	49,4
Nedovoljena proizvodnja in promet orožja ali eksplozivov		10	10	...	11	9	...
Prepovedano prehajanje meje ali ozemlja države		3	4	...	2	4	...
Ponarejanje denarja		195	183	-6,2	47	6	-87,2
Zloraba prostitucije in trgovina z ljudmi	zloraba prostitucije	1	3	...	3	5	...
	trgovina z ljudmi	-	2	...	-	3	...
	skupaj	1	5	...	3	8	...
Korupcijska kazniva dejanja	nedovoljeno sprejemanje daril	-	5	...	-	11	...
	nedovoljeno dajanje daril	-	3	...	-	6	...
	jemanje podkupnine	1	1	...	3	1	...
	dajanje podkupnine	1	1	...	1	2	...
	skupaj	2	10	...	4	20	...
Tihotapstvo		1	-	...	5	-	...
Druge oblike ogrožanja varnosti	izsiljevanje	12	19	...	15	22	...
	ogrožanje varnosti povzročitev splošne nevarnosti	88	105	19,3	87	100	14,9
	nevarnosti	3	8	...	2	7	...
	ugrabitve	-	1	...	-	-	...
	protipraven odvzem prostosti	1	4	...	1	9	...
	skupaj	104	137	31,7	105	138	31,4

Zasežene prepovedane droge

Vrsta zasežene prepovedane droge	Merska enota	2009	2010
Amfetamin	g	0,4	30,9
	tbl	-	81,0
Benzodiazepini	tbl	32,5	133,0
Ekstazi	tbl	105,0	13,0
Heroin	g	34,0	377,8
	ml	0,9	-
Kokain	g	19,6	167,0
	ml	0,2	0,3
Konoplja - rastlina	kos	8,5	1,0
Konoplja - rastlina (marihuana)	g	5.114,7	6.240,1
Konoplja - smola (hašiš)	g	6,6	21,3
Metadon	ml	580,9	93,0

Preiskovalna dejanja in drugi ukrepi pri preiskovanju kaznivih dejanj

	2009	2010	Porast/upad (v %)
Št. ogledov kraja kaznivega dejanja	528	316	-40,2
Št. hišnih preiskav	121	119	-1,7
Št. osebnih preiskav	18	8	...
Št. zasegov predmetov	541	556	2,8
Št. policijskih zaslišanj	21	29	...
Št. prikritih preiskovalnih ukrepov	42	12	-71,4
Št. oseb, zoper katere so bili odrejeni prikriti preiskovalni ukrepi	14	15	...

VZDRŽEVANJE JAVNEGA REDA IN ZAGOTAVLJANJE SPLOŠNE VARNOSTI LJUDI IN PREMOŽENJA

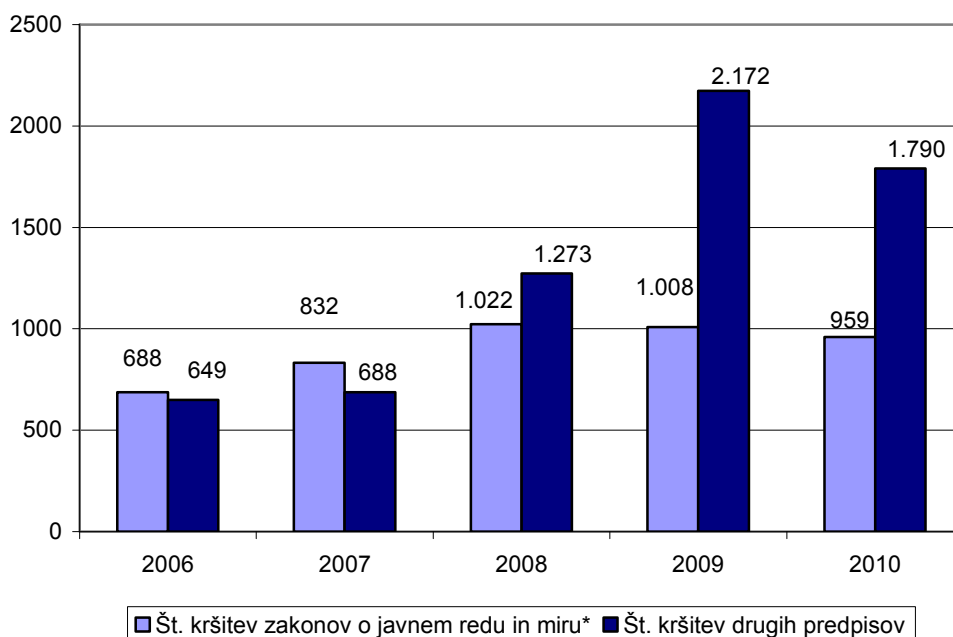
Kršitve predpisov o javnem redu

	2006	2007	2008	2009	2010
Št. kršitev zakonov o javnem redu in miru*	688	832	1.022	1.008	959
Št. kršitev drugih predpisov**	649	688	1.273	2.172	1.790
Skupaj	1.337	1.520	2.295	3.180	2.749

* Kršitve Zakona o prekrških zoper javni red in mir (ZJRM) in Zakona o varstvu javnega reda in miru (ZJRM-1), ki je začel veljati 21. 7. 2006.

** Kršitve zakonodaje s področja cestnega prometa niso vključene.

Kršitve predpisov o javnem redu



* Kršitve Zakona o prekrških zoper javni red in mir (ZJRM) ter Zakona o varstvu javnega reda in miru (ZJRM-1), ki je začel veljati 21. 7. 2006.

Kršitve predpisov o javnem redu po enotah

Enota	Št. kršitev zakona o varstvu javnega reda in miru		Porast/ upad (v %)	Št. kršitev drugih predpisov*		Porast/ upad (v %)	Skupaj		Porast/ upad (v %)
	2009	2010		2009	2010		2009	2010	
PMP Sečovlje	3	-	...	1.192	609	-48,9	1.195	609	-49,0
PMP Sočerga	2	-	...	76	201	164,5	78	201	157,7
PP Izola	178	135	-24,2	102	79	-22,5	280	214	-23,6
PP Koper	453	448	-1,1	195	190	-2,6	648	638	-1,5
PP Kozina	11	23	...	19	39	105,3	30	62	106,7
PP Piran	289	282	-2,4	81	106	30,9	370	388	4,9
PP Sežana	63	65	3,2	36	26	-27,8	99	91	-8,1
PPIU Koper	1	-	...	440	465	5,7	441	465	5,4
PPOP Koper	-	2	...	29	67	131,0	29	69	137,9
PPP Koper	8	4	...	2	6	...	10	10	...
SKP Koper	-	-	...	-	2	...	-	2	...
Skupaj	1.008	959	-4,9	2.172	1.790	-17,6	3.180	2.749	-13,6

* Kršitve zakonodaje s področja cestnega prometa niso vključene.

Struktura kršiteljev predpisov o javnem redu

	Št. kršiteljev	
	2009	2010
Spol		
moški	1.238	1.314
ženski	228	288
neznani*	662	637
Starost		
14 do 17 let	32	34
18 do 24 let	316	365
25 do 34 let	476	472
35 do 44 let	279	315
45 do 54 let	212	242
55 do 64 let	113	105
65 let in več	38	69
neznana*	662	637
Državljanstvo		
slovensko	774	865
tuje	688	723
neznano*	666	651
Pravne osebe	13	17

* Zakon o prekrških (ZP-1) od 1. 1. 2005 ne dovoljuje več evidentiranja osebnih podatkov o opozorjenih osebah.

Kršitve zakona o varstvu javnega reda in miru

Kršitve	Št. kršitev		Porast/upad (v %)
	2009	2010	
Izzivanje ali spodbujanje k pretepu (6/1 ZJRM-1)	116	164	41,4
Udarjanje (6/2 ZJRM-1)	74	63	-14,9
Pretepanje (6/3 ZJRM-1)	26	23	...
Nasilje v družini (6/4 ZJRM-1 v povezavi s 6/1, 6/2 in 6/3 ZJRM-1)	118	109	-7,6
Prepiranje, vpitje ali nedostojno vedenje (7/1 ZJRM-1)	210	199	-5,2
Nedostojno vedenje do uradne osebe (7/2 ZJRM-1)	122	88	-27,9
Motenje nočnega miru s hrupom (8/1 ZJRM-1)	60	56	-6,7
Povzročanje hrupa z akustičnimi aparati (8/2 ZJRM-1)	59	58	-1,7
Vsiljivo ali žaljivo nadlegovanje z beračenjem na javnem kraju (9 ZJRM-1)	13	8	...
Prenočevanje na javnem kraju (10 ZJRM-1)	3	8	...
Vandalizem (16 ZJRM-1)	4	13	...
Vzbujanje nestrpnosti (20 ZJRM-1)	7	2	...
Neupoštevanje odredbe uradne osebe (22/1 ZJRM-1)	137	108	-21,2
Druge kršitve	59	60	1,7
Skupaj	1.008	959	-4,9

Kraj kršitev zakona o varstvu javnega reda in miru

Kraj	Št. kršitev		Porast/upad (v %)
	2009	2010	
Cesta, ulica, trg	507	572	12,8
Stanovanje	147	142	-3,4
Gostinski objekt	117	92	-21,4
Javni shod, prireditev	8	12	...
Drug kraj	229	141	-38,4
Skupaj	1.008	959	-4,9

Kršitve drugih predpisov o javnem redu

Predpisi	Št. kršitev		Porast/upad (v %)
	2009	2010	
Zakon o tujcih	1.681	1.156	-31,2
Zakon o proizvodnji in prometu s prepovedanimi drogami	91	139	52,7
Zakon o osebni izkaznici	21	18	...
Zakon o prijavi prebivališča	58	34	-41,4
Zakon o nadzoru državne meje	185	240	29,7
Zakon o omejevanju porabe alkohola	7	8	...
Zakon o zaščiti živali	34	50	47,1
Zakon o orožju	38	40	5,3
Zakon o javnih zbiranjih	24	31	29,2
Zakon o osebnem imenu	-	4	...
Zakon o zasebnem varovanju	1	1	...
Drugi predpisi	32	69	115,6
Skupaj	2.172	1.790	-17,6

Zaseženo in najdeno orožje

Vrsta orožja	Merska enota	Zaseženo orožje*		Najdeno orožje	
		2009	2010	2009	2010
Plinsko orožje	kos	1	-	-	-
Hladno orožje	kos	32	33	-	-
Lovsko orožje	kos	1	19	-	-
Zračno orožje	kos	505	-	-	-
Pištola	kos	7	8	-	-
Puška	kos	1	7	-	-
Drugo orožje	kos	1	1	-	-
Del orožja	kos	1.001	8	-	1
Bomba	kos	-	3	-	10
Ostro strelivo	kos	719	1.512	-	114
Lovsko strelivo	kos	6	301	-	-
Manevrski naboji	kos	50	-	-	-
Vžigalnik	kos	-	1	-	73
Minskoeksplozivno sredstvo	kos	-	-	-	9

* Število zaseženih kosov orožja zaradi kaznivega dejanja ali prekrška.

Dogodki, povezani z orožjem

	Št. dogodkov	
	2009	2010
Pobude za uvedbo upravnega postopka za odvzem orožja	4	2
Poškodbe z orožjem	-	-

Kršitve javnega reda in postopki policije po zakonu o prekrških

Postopki	Št. kršitev zakona o varstvu javnega reda in miru		Št. kršitev zakona o tujcih		Št. kršitev zakona o nadzoru državne meje		Št. kršitev drugih predpisov o javnem redu*		Skupaj		Porast/upad (v %)
	2009	2010	2009	2010	2009	2010	2009	2010	2009	2010	
Opozorilo	112	58	1.155	587	169	224	36	62	1.472	931	-36,8
Plačilni nalog	471	380	493	534	9	9	103	81	1.076	1.004	-6,7
Posebni plačilni nalog	362	442	24	27	7	7	3	11	396	487	23,0
Odločba v hitrem postopku	40	55	2	-	-	-	154	229	196	284	44,9
Obdolžilni predlog	23	24	7	8	-	-	10	11	40	43	7,5
Predlog drugemu prekrškovnemu organu	-	-	-	-	-	-	125	87	125	87	-30,4

* Kršitve zakonodaje s področja cestnega prometa niso vključene.

Kršitve zakonodaje ter vložena pravna sredstva v hitrem postopku in predlogi za uklonilni zapor po zakonu o prekrških

Pravno sredstvo in predlog za uklonilni zapor	Št. kršitev zakona o varstvu javnega reda in miru		Št. kršitev zakona o tujcih		Št. kršitev zakona o nadzoru državne meje		Št. kršitev drugih predpisov o javnem redu*		Skupaj		Porast/upad (v %)
	2009	2010	2009	2010	2009	2010	2009	2010	2009	2010	
Zahteva za sodno varstvo zaradi izdanega plačilnega naloga	39	24	4	9	1	-	13	17	57	50	-12,3
Zahteva za sodno varstvo zaradi odločbe v hitrem postopku	46	25	-	-	-	-	11	14	57	39	-31,6
Ugovor zaradi izdanega posebnega plačilnega naloga	74	85	-	-	-	-	-	1	74	86	16,2
Predlog za uklonilni zapor	1	14	-	-	-	-	88	66	89	80	-10,1

* Kršitve zakonodaje s področja cestnega prometa niso vključene.

Ukrepi policistov zaradi prekrškov

Vrsta ukrepa	2009	2010
Št. pridržanih oseb*		
pridržane do 48 ur (43/2 čl. ZPol)	46	49
pridržane do 24 ur (43/1 čl. ZPol)	-	5
pridržane s privedbo (110/2 čl. ZP-1)	6	16
pridržane do streznitve (109/2 čl. ZP-1)	131	99
pridržane zaradi vožnje pod vplivom alkohola ali odklonitve strokovnega pregleda (238.b čl. ZVCP)	313	255
Št. opravljenih preiskav		
hišne	-	2
osebne	-	1
Št. privedb z odredbo na sodišče	79	83
Št. drugih ukrepov		
neuspešne hišne preiskave**	-	-
intervencije***	1.071	1.222
prepoved približevanja dol. kraju oz. osebi	31	44

* Število oseb, pridržanih zaradi prekrškov, ne glede na delovno področje (javni red, cestni promet idr.).

** Pri neuspešnih hišnih preiskavah predmeti prekrška niso bili najdeni, zato je bil predlog sodišču preklican.

*** Upoštewane so samo intervencije zaradi zaprosil za posredovanje.

Nesreče in drugi dogodki

Vrsta dogodka	2009	2010
Št. požarov	23	11
Št. delovnih nesreč	11	7
Št. samomorov	9	6
Št. poskusov samomora	9	6
Št. iskanj pogrešanih oseb	-	2
Št. primerov onesnaženja in ogrožanja okolja	1	-
Št. nesreč in izrednih dogodkov v železniškem prometu	-	1
Št. gorskih nesreč	1	-
Št. nesreč na vodah	1	-
Št. utopitev	2	1

* V skladu z določili Zakona o varosti na smučiščih je upravljavec smučišča dolžan obveščati policijo samo o tistih dogodkih, v katerih so bili udeleženci hudo telesno poškodovani ali je nastopila smrt. Vključene pa so tudi nesreče na smučiščih z lahкими telesnimi poškodbami, o katerih je bila obveščena policija.

Pomoč policije drugim upravičencem

Upravičenci	Št. pomoči	
	2009	2010
Zdravstvene ustanove	4	28
Sodišča	2	-
Inšpekcijske službe	-	3
Drugi upravičenci	12	1
Skupaj	18	32

ZAGOTAVLJANJE VARNOSTI CESTNEGA PROMETA

Kršitve, ugotovljene pri nadzoru cestnega prometa

Predpisi	Št. kršitev		Porast/upad (v %)
	2009	2010	
Zakon o varnosti cestnega prometa	11.261	9.902	-12,1
Zakon o delovnem času in obveznih počitkih mobilnih delavcev ter o zapisovalni opremi v cestnih prevozih	24	72	...
Zakon o prevozih v cestnem prometu	4	19	...
Zakon o javnih cestah	30	14	...
Zakon o obveznih zavarovanjih v prometu	-	14	...
Skupaj	11.319	10.021	-11,5

Kršitve prometne zakonodaje in postopki policije po zakonu o prekrških

Postopek	Št. kršitev		Porast/upad (v %)
	2009	2010	
Opozorilo	965	774	-19,8
Plačilni nalog	9.101	7.880	-13,4
Posebni plačilni nalog	387	499	28,9
Izdaja odločbe v hitrem postopku	40	102	155,0
Obdolžilni predlog	824	752	-8,7
Predlog drugemu prekrškovnemu organu	2	14	...

Kršitve zakonodaje ter vložena pravna sredstva v hitrem postopku in predlogi za uklonilni zapor po zakonu o prekrških

Postopek	Št. kršitev		Porast/upad (v %)
	2009	2010	
Zahteva za sodno varstvo zaradi izdanega plačilnega naloga	266	202	-24,1
Zahteva za sodno varstvo zaradi odločbe v hitrem postopku	7	26	...
Ugovor zaradi izdanega posebnega plačilnega naloga	20	44	...
Predlog za uklonilni zapor	4	22	...

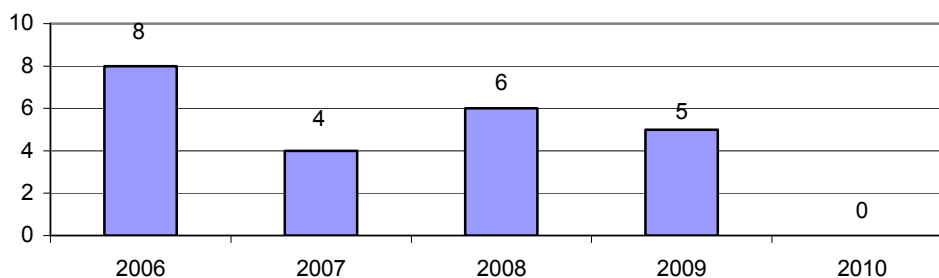
Najpogostejši ukrepi policistov pri nadzoru cestnega prometa

Vrsta ukrepa	2009	2010	Porast/upad (v %)
Št. odrejenih alkotestov	4.947	5.535	11,9
pozitiven	612	549	-10,3
negativen	4.304	4.970	15,5
odklonjen	31	16	...
Št. odrejenih strokovnih pregledov zaradi alkohola	54	88	63,0
pozitiven	17	44	158,8
negativen	18	28	...
odklonjen	8	9	...
Št. odrejenih strokovnih pregledov zaradi prepovedanih drog	86	91	5,8
pozitiven	48	50	4,2
negativen	15	31	...
odklonjen	10	6	...
Št. pridržanj	319	255	-20,1
po ZVCP-1	313	255	-18,5
po ZP-1	6	-	...
Št. začasnih odvzemov vozniških dovoljenj	406	436	7,4
Št. zasegov motornih vozil	19	68	...
po ZVCP-1	9	66	...
po ZP-1	10	2	...
Št. privedb na oddelke za prekrške na okrajnih sodiščih	3	5	...

Prometne nesreče in posledice

Leto	Prometne nesreče				Posledice		
	št. vseh nesreč	št. nesreč s smrtnim izidom	št. nesreč s telesnimi poškod.	št. nesreč z mater. škodo	št. mrtvih	št. hudo telesno poškod.	št. lahko telesno poškod.
2006	699	8	192	499	8	38	227
2007	729	4	175	550	4	48	180
2008	648	5	153	490	6	33	158
2009	723	4	134	585	5	21	145
2010	542	-	133	409	-	29	139
Porast/upad 2009/2010 (v %)	-25,0	...	-0,7	-30,1	...	38,1	-4,1

Mrtvi v prometnih nesrečah



Prometne nesreče in posledice na območju policijskih enot

Območje	Leto	Prometne nesreče				Posledice		
		št. vseh nesreč	št. nesreč s smrtnim izidom	št. nesreč s telesnimi poškod.	št. nesreč z mater. škodo	št. mrtvih	št. hudo telesno poškod.	št. lahko telesno poškod.
PP Izola	2009	52	1	14	37	1	3	17
	2010	68	-	25	43	-	3	32
PP Koper	2009	408	3	53	352	4	7	55
	2010	260	-	56	204	-	15	56
PP Kozina	2009	18	-	4	14	-	2	4
	2010	29	-	5	24	-	2	4
PP Piran	2009	106	-	23	83	-	7	17
	2010	88	-	22	66	-	3	23
PP Sežana	2009	139	-	40	99	-	2	52
	2010	97	-	25	72	-	6	24
Skupaj	2009	723	4	134	585	5	21	145
	2010	542	-	133	409	-	29	139

Alkoholizirani povzročitelji prometnih nesreč in povprečna stopnja alkoholiziranosti

Nesreče	Št. vseh povzročiteljev		Št. alkoholiziranih povzročiteljev		Delež alkoholiziranih povzročiteljev (v %)		Povprečna stopnja alkohola (g/kg)	
	2009	2010	2009	2010	2009	2010	2009	2010
Smrtne	4	-	-	-	0	-	-	-
S telesno poškodbo	127	132	17	20	13,4	15,2	1,20	1,68
Z materialno škodo	414	394	48	58	11,6	14,7	1,37	1,45
Skupaj	545	526	65	78	11,9	14,8	1,32	1,51

Posledice prometnih nesreč glede na vrsto ceste

Vrsta ceste	Št. mrtvih		Št. hudo telesno poškodovanih		Št. lahko telesno poškodovanih	
	2009	2010	2009	2010	2009	2010
Avtocesta	1	-	1	2	24	3
Hitra cesta	-	-	-	-	-	1
Glavna cesta	1	-	5	6	18	29
Regionalna cesta	2	-	3	6	29	25
Lokalna cesta	-	-	1	1	17	14
Naselje z uličnim sistemom	1	-	10	10	45	57
Naselje brez uličnega sistema	-	-	1	2	11	8
Turistična cesta	-	-	-	2	1	2
Skupaj	5	-	21	29	145	139

Posledice prometnih nesreč glede na vzrok

Vzrok	Št. mrtvih		Št. hudo telesno poškodovanih		Št. lahko telesno poškodovanih	
	2009	2010	2009	2010	2009	2010
Neprilagojena hitrost	2	-	6	15	39	42
Nepravilna stran/smer	3	-	7	8	33	27
Neupoštevanje prednosti	-	-	5	2	21	26
Nepravilno prehitevanje	-	-	-	-	4	-
Nepravilni premiki z vozilom	-	-	-	2	6	9
Neustrezna varnostna razdalja	-	-	-	1	22	25
Nepravilno ravnanje pešcev	-	-	2	-	4	-

Posledice prometnih nesreč glede na vrsto udeležencev

Udeleženci	Št. mrtvih		Št. hudo telesno poškodovanih		Št. lahko telesno poškodovanih	
	2009	2010	2009	2010	2009	2010
Vozniki osebnih avtomobilov	2	-	7	8	70	67
Potniki	1	-	2	8	33	28
Pešci	-	-	6	4	12	8
Vozniki motornih koles	2	-	2	5	13	9
Kolesarji	-	-	3	3	7	14
Drugi udeleženci	-	-	1	1	10	13
Skupaj	5	-	21	29	145	139

Prometne nesreče s pobegi

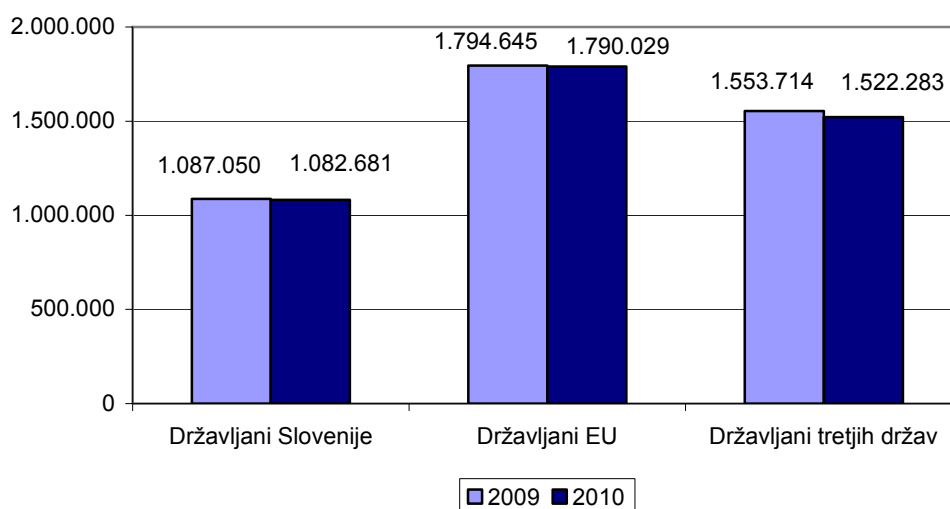
	Št. nesreč		Porast/upad (v %)
	2009	2010	
Vse prometne nesreče	20	29	45,0
Prometne nesreče z mrtvimi in telesno poškodovanimi	2	2	0,0
Neraziskane nesreče z mrtvimi in telesno poškodovanimi	2	2	0,0

NADZOR DRŽAVNE MEJE IN IZVAJANJE PREDPISOV O TUJCIH

Potniki na mejnih prehodih

	Število potnikov	
	2009	2010
Kopenska	4.348.089	4.314.698
Zračna	1.186	1.802
Morska	86.134	78.493
Skupaj	4.435.409	4.394.993

Promet potnikov čez državno mejo



Državljanstvo tujcev, zavrženih na mejnih prehodih

Državljanstvo	Št. oseb	
	2009	2010
Hrvaška	84	79
Srbija	11	15
Makedonija	4	12
Ruska Federacija	13	9
Brazilija	-	6
Bosna in Hercegovina	9	5
Ukrajina	6	4
Turčija	4	2
Kitajska	-	2
Alžirija	-	2
Druge države	17	8
Skupaj	148	144

Zaseženo orožje in vozila ter poskusi prenosa prepovedanih drog čez državno mejo

Vrsta orožja	Merska enota	2009	2010
Zaseženo orožje – skupaj	kos	22	27
hladno	kos	22	17
lovsko	kos	-	10
Zaseženo strelivo*	kos	-	321
Zasežena vozila	število	1	2
Poskusi prenosa prepovedanih drog	število	13	22

* *Ostro, lovsko in plinsko strelivo ter manevrski naboji.*

Vizumi in dovoljenja, izdana na mejnih prehodih

	2009	2010	Porast/upad (v %)
Št. vizumov – skupaj	423	366	-13,5
vstopni	-	154	...
tranzitni	423	212	-49,9
Št. dovoljenj za vnos, ali tranzit orožja čez državno mejo	27	25	-7,4

Zlorabe dokumentov na mejnih prehodih

	2009	2010
Št. ponarejenih in prenarejenih potnih listov	5	2
Št. ponarejenih in prenarejenih osebnih izkaznic	3	2
Št. ponarejenih in prenarejenih bivalnih in delovnih dovoljenj	-	1
Št. ponarejenih in prenarejenih voznških dovoljenj	1	4
Št. ponarejenih in prenarejenih žigov mejne kontrole	2	-
Št. ponarejenih in prenarejenih drugih listin	1	-
Skupaj	12	9

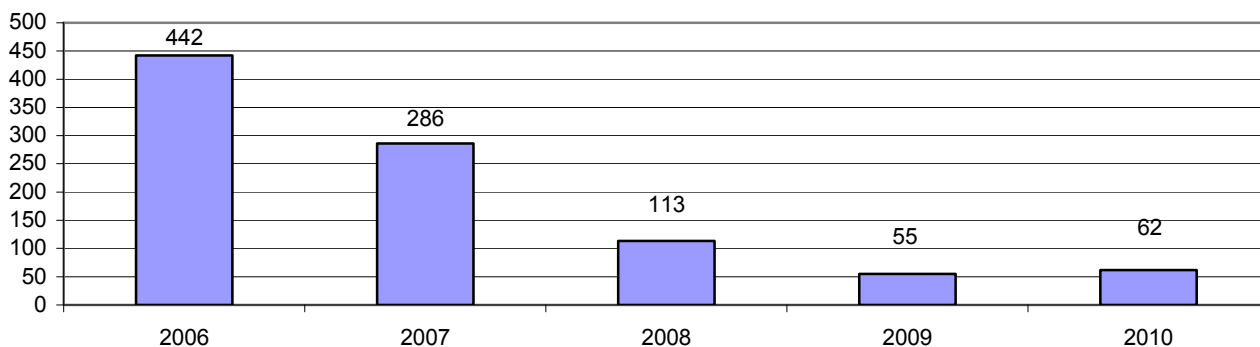
Izvorna država ponarejenih in prenašenih dokumentov ter tujih potnih listin na mejnih prehodih

Država	Št. dokumentov	
	2009	2010
Hrvaška	4	2
Brazilija	-	2
Italija	2	1
Albanija	-	1
Grčija	-	1
Nemčija	-	1
Slovenija	1	1
Druge države	5	-
Skupaj	12	9

Državljanstvo oseb, obravnavanih zaradi zlorab listin na mejnih prehodih

Državljanstvo	Št. oseb	
	2009	2010
Hrvaška	4	3
Albanija	-	2
Italija	2	1
Nemčija	-	1
Slovenija	-	1
Druge države	2	-
Skupaj	8	8

Nedovoljeni prehodi čez državno mejo



Državljanstvo oseb, obravnavanih zaradi nedovoljenih prehodov čez državno mejo

Državljanstvo	Št. oseb	
	2009	2010
Bosna in Hercegovina	7	20
Srbija	5	10
Afganistan	-	6
Makedonija	5	4
Hrvaška	4	4
Slovenija	1	4
Kosovo	18	3
Albanija	2	3
Ruska Federacija	-	2
Alžirija	-	2
Druge države	13	4
Skupaj	55	62

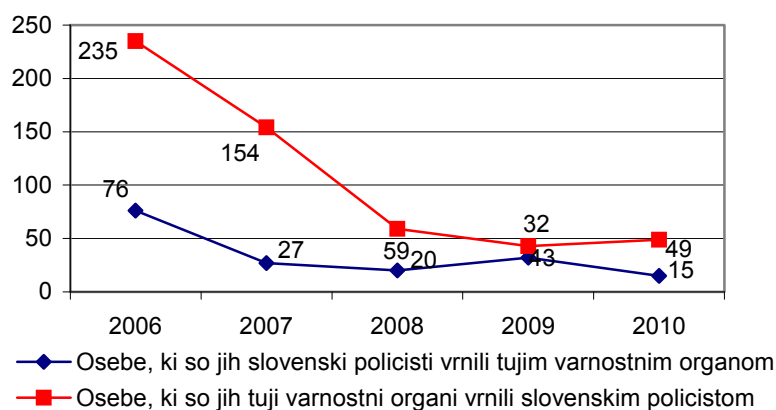
Državljanstvo oseb, obravnavanih zaradi nedovoljenega prebivanja

Državljanstvo	Št. tujcev	
	2009	2010
Hrvaška	16	40
Brazilija	-	8
Srbija	2	6
Bosna In Hercegovina	6	5
Kosovo	-	5
ZDA	-	5
Makedonija	5	2
Ukrajina	-	1
Čile	-	1
Venezuela	-	1
Druge Države	5	4
Skupaj	34	78

Državljanstvo oseb, obravnavanih zaradi nedovoljenih vstopov v Republiko Slovenijo na notranji meji

Državljanstvo	Št. oseb	
	2009	2010
Srbija	44	47
Makedonija	29	37
Bosna in Hercegovina	23	25
Moldavija	7	22
Albanija	21	16
Kosovo	17	12
Kitajska	20	11
Ukrajina	7	10
Hrvaška	3	7
Nigerija	1	6
Druge države	64	48
Skupaj	236	241

Vrnjene oziroma sprejete osebe na podlagi mednarodnih sporazumov

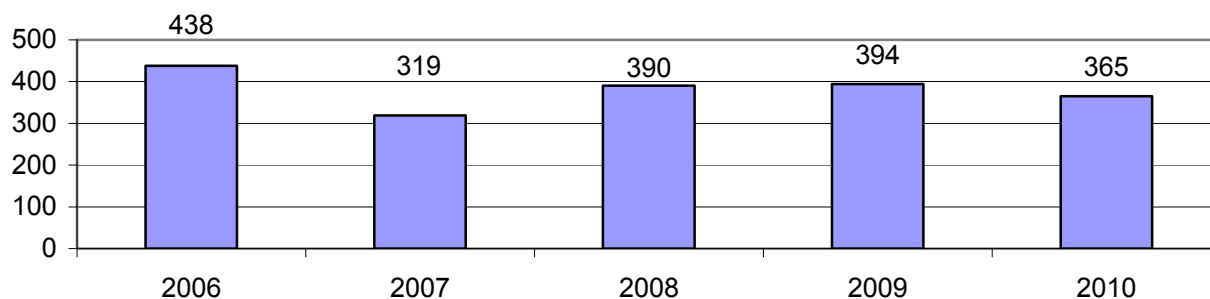


Vrnjene oziroma sprejete osebe na podlagi mednarodnih sporazumov, glede na državno mejo

Država	Št. oseb, ki so jih tuji varnostni organi vrnili slovenskim policistom		Št. oseb, ki so jih slovenski policisti vrnili tujim varnostnim organom	
	2009	2010	2009	2010
Italija	23	14	13	8
Hrvaška	9	1	30	38
Madžarska	-	-	-	3
Skupaj	32	15	43	49

V SKUPNOST USMERJENO POLICIJSKO DELO

Preventivne dejavnosti



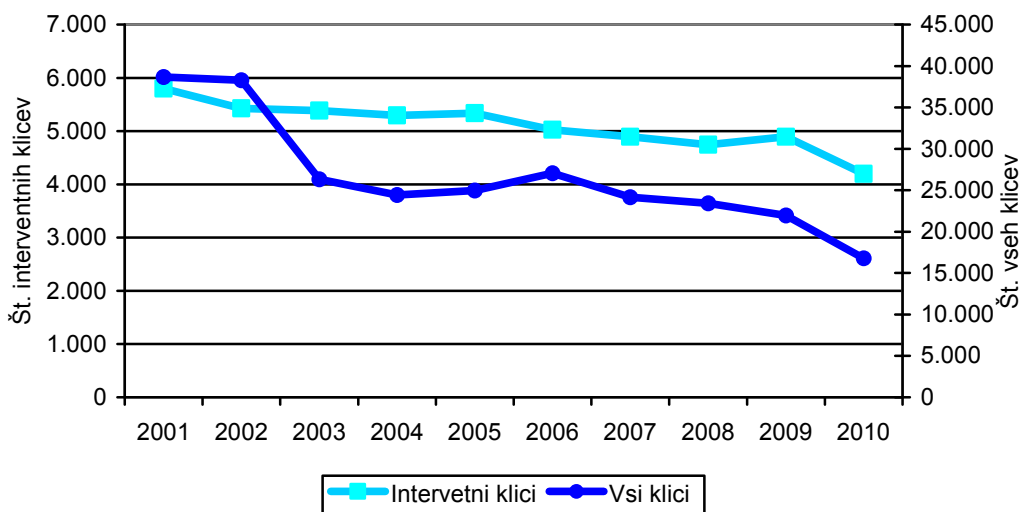
Metode preventivnega dela po področjih*

Metode preventivnega dela	Kriminaliteta		Javni red in mir		Cestni promet		Državna meja in tujci	
	2009	2010	2009	2010	2009	2010	2009	2010
Delo v policijski pisarni	4	-	4	-	1	-	-	-
Delo v posvetovalnih telesih	12	5	20	13	8	2	3	-
Izobraževanje otrok in odraslih	10	17	35	60	69	50	-	10
Izvajanje preventivnih projektov	21	15	39	38	64	72	2	5
Neformalno druženje in povezovanje	3	6	11	17	12	7	1	3
Svetovanje in opozarjanje	80	44	82	85	71	47	1	5
Skupaj	130	87	191	213	225	178	7	23

* Ena preventivna dejavnost lahko zajema več delovnih področij.

OPERATIVNO-KOMUNIKACIJSKA DEJAVNOST

Interventni klici na številko 113



Povprečni reakcijski čas policijskih patrulj po policijskih postajah

Enota	Vsi interventni klici (mm:ss)		Nujni interventni klici (mm:ss)	
	2009	2010	2009	2010
PP Izola	00:10:45	00:11:06	00:03:43	00:05:13
PP Koper	00:13:30	00:14:05	00:07:00	00:08:05
PP Kozina	00:12:21	00:10:07	00:11:32	00:10:15
PP Piran	00:12:46	00:14:35	00:07:26	00:04:46
PP Sežana	00:17:05	00:16:49	00:10:49	00:13:17
PPP Koper	00:13:41	00:12:58	00:09:51	00:14:21
Skupaj	00:15:42	00:16:34	00:09:11	00:09:28

FORENZIČNA IN KRIMINALISTIČNOTEHNIČNA DEJAVNOST

Kriminalističnotehnična opravila

	2009	2010	Porast/upad (v %)
Št. ogledov kraja kaznivih dejanj in drugih dogodkov, pri katerih so sodelovali kriminalistični tehniki	194	226	16,5
št. ogledov kraja kaznivih dejanj, ki so jih obravnavale enote kriminalistične policije	160	187	16,9
št. ogledov kraja drugih dogodkov, ki so jih obravnavale enote kriminalistične policije	34	39	14,7
št. ogledov kraja kaznivih dejanj in drugih dogodkov, ki so jih obravnavale policijske postaje	152	180	18,4
Št. oseb, ki so jih kriminalistični tehniki identificirali na podlagi sledi papilarnih črt	15	4	...
Št. preliminarnih testiranj prepovedanih drog	266	420	57,9
Št. poročil o pregledu sledi	50	41	-18,0
Št. daktiloskopiranih oseb	145	129	-11,0
Št. odvzetih brisov ustne sluznice	145	123	-15,2

NADZORNA DEJAVNOST

Splošni, strokovni in ponovni nadzori nad delom policijskih enot

ENOTA	Št. nadzorov delavcev PU nad delom PP		
	splošni	strokovni	ponovni
PP Kozina	-	5	-
PP Sežana	-	1	-
PPIU Koper	1	-	-
Skupaj	1	6	-

Strokovni in ponovni nadzori nad delom policijskih enot po delovnih področjih

Delovno področje	Št. nadzorov nad delom PP		Skupaj
	strokov.	ponovni	
Preventivna dejavnost	1	-	1
Pooblastila	3	-	3
Organizacijske zadeve	1	-	1
Finančno-materialno poslovanje	1	-	1
Skupaj	6	-	6

SPREMLJANJE IZVAJANJA POLICIJSKIH POOBLASTIL IN OGROŽANJA POLICISTOV

Osebe, katerih identiteto je ugotavljala policija

Zakonska podlaga	Št. oseb		Porast/upad (v %)
	2009	2010	
Zakon o policiji	1.452	1.632	12,4
Zakon o nadzoru državne meje	351	46	-86,9

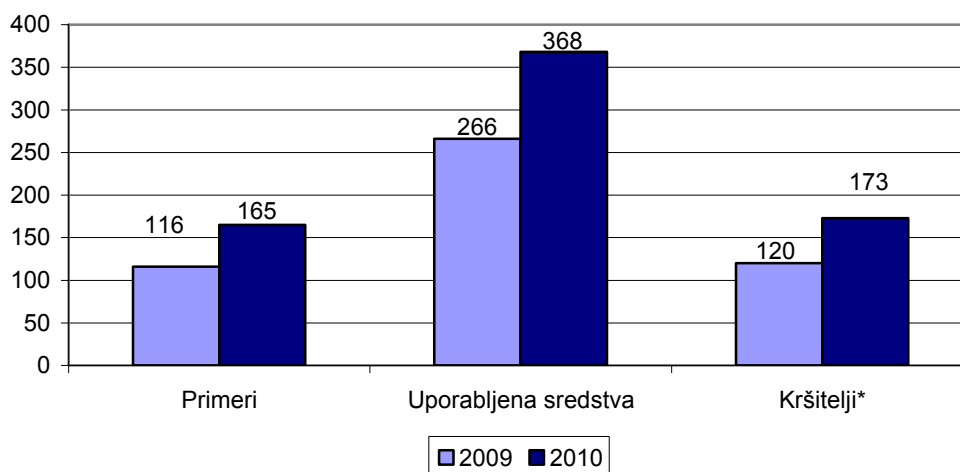
Osebe, privedene na sodišče zaradi postopka o kaznivem dejanju ali prekršku

	Št. oseb		Porast/upad (v %)
	2009	2010	
Osumljenci kaznivih dejanj	1	-	-
Storilci prekrškov	3	5	66,7
Skupaj	4	5	25,0

Osebe, pridržane po zakonu o policiji, zakonu o prekrških in zakonu o kazenskem postopku ter zadržane po zakonu o nadzoru državne meje

Čas pridržanja ali zadržanja	Št. oseb		Porast/upad (v %)
	2009	2010	
do 24 ur (43/1 ZPol)	-	5	...
do 48 ur (43/2 ZPol)	46	49	6,5
do 12 ur (110/2 ZP-1)	6	16	...
do 12 ur (109/2 ZP-1)	131	99	-24,4
od 6 do 12 ur (ZVCP-1)	313	255	-18,5
do 48 ur (32.čl. ZNDM)	12	2	...
do 6 ur (157/2 čl. ZKP)	155	148	-4,5
do 48 ur (157/2 čl. ZKP)	64	71	10,9
Skupaj	727	645	-11,3

Uporaba prisilnih sredstev



* Osebe, zoper katere so bila uporabljena prisilna sredstva.

Uporaba prisilnih sredstev in opozorilnega strela

Vrsta prisilnega sredstva	2009	2010
Sredstva za vklepanje in vezanje	117	158
Plinski razpršilec	5	7
Fizična sila	139	201
Palica	3	-
Službeni pes	1	-
Sred. za prisilno ustavljanje prevoznih sredstev	1	2
Skupaj	266	368

Uporaba posameznih vrst prisilnih sredstev in opozorilnega strela po enotah

	SV*	PR	FS	PAL	SP	PUV	Skupaj
PMP Sečovlje	5	-	4	-	-	-	9
PP Izola	23	1	21	-	-	-	45
PP Koper	54	3	102	-	-	1	160
PP Kozina	1	-	-	-	-	-	1
PP Piran	50	2	54	-	-	1	107
PP Sežana	13	1	16	-	-	-	30
PPIU Koper	1	-	-	-	-	-	1
PPOP Koper	3	-	-	-	-	-	3
PPP Koper	2	-	3	-	-	-	5
SKP Koper	5	-	1	-	-	-	6
SUP Koper	1	-	-	-	-	-	1
Skupaj	158	7	201	-	-	2	368

* SV - sredstva za vklepanje in vezanje, PR - plinski razpršilec, FS - fizična sila, PAL - palica, SP - službeni pes, PUV - prisilno ustavljanje prevoznih sredstev.

Posledice uporabe prisilnih sredstev pri policistih in kršiteljih

	Št. policistov		Št. kršiteljev*	
	2009	2010	2009	2010
Vidni zunanji znaki**	3	1	14	27
Lahka telesna poškodba	10	3	2	4
Skupaj	13	4	16	31

* Osebe, zoper katere so policisti uporabili prisilna sredstva.

** Praska, odrgnina ali druga manjša površinska poškodba.

Grožnje policistom

Stopnja ogroženosti	Št. groženj	
	2009	2010
Majhna	1	-
Skupaj	1	-

Kazniva dejanja napadov na policiste

	2009	2010	Porast/upad (v %)
Št. kaznivih dejanj (299, 300, 301 in 302 čl. KZ)	9	5	-44,4
Št. napadenih policistov	16	7	-56,3

REŠEVANJE PRITOŽB

Pritožbe zoper policiste

	2009	2010	Porast/upad (v %)
Št. sprejetih pritožb	39	33	...
nerešene pritožbe	11	17	...
rešene pritožbe	28	16	...
Št. pritožb, ki jih je obravnaval vodja organizacijske enote	13	5	...
uspešno zaključen postopek	12	3	...
neuspešno zaključen postopek	1	2	...
delež neuspešno zaključenih (v %)	7,7	40,0	...
ravnanje, skladno s predpisi	10	4	...
ravnanje, neskladno s predpisi	3	1	...
delež ravnanj, neskladnih s predpisi (v %)	23,1	20,0	...
ni ocene	-	-	...
Št. zavrženih pritožb	3	1	...
Št. pritožb s predčasno zaključenim postopkom	8	9	...
Št. pritožb, obravnavanih na seji senata	5	3	...
neuspešno zaključen postopek pri vodji organizacijske enote	1	2	...
sum storitve kaznivega dejanja	4	1	...
utemeljene	0	0	...
neutemeljene	2	3	...
delež utemeljenih (v %)	0,0	0,0	...
ni ocene	3	-	-

*Pritožbe zoper policiste po delovnih področjih**

	Kriminaliteta		Javni red in mir		Cestni promet		Državna meja in tujci		Drugi dogodki	
	2009	2010	2009	2010	2009	2010	2009	2010	2009	2010
Št. sprejetih pritožb	13	3	12	24	18	18	7	4	1	-
nerešene pritožbe	5	2	-	7	6	11	2	2	-	-
rešene pritožbe	8	1	12	17	12	7	5	2	1	-
Št. pritožb, ki jih je obravnaval vodja organizacijske enote	5	-	4	5	2	1	3	1	1	-
ravnanje, skladno s predpisi	4	-	2	5	2	1	3	-	-	-
ravnanje, neskladno s predpisi	1	-	2	-	-	-	-	1	1	-
delež ravnanj, neskladnih s predpisi (v %)	20,0	...	50,0	0,0	0,0	0,0	0,0	100,0	100,0	...
ni ocene	-	-	-	-	-	-	-	-	-	-
Št. zavrženih pritožb	-	-	-	-	3	-	-	1	-	-
Št. pritožb s predčasno zaključenim postopkom	1	1	6	10	6	6	-	-	-	-
Št. pritožb, obravnavanih na seji senata	2	-	2	3	1	1	4	-	-	-
utemeljene	-	-	-	-	-	-	-	-	-	-
neutemeljene	2	-	-	3	-	1	4	-	-	-
delež utemeljenih (v %)	0,0	...	0,0	0,0	0,0	0,0	0,0
ni ocene	-	-	2	-	1	-	-	-	-	-

* Ker se lahko posamezna pritožba nanaša na več delovnih področij, je seštevek števila pritožb po delovnih področjih praviloma večji od števila obravnavanih pritožb.

*Pritožbeni razlogi**

	Uporaba pooblastil		Uporaba prisilnih sredstev		Drugi razlogi		Skupaj	
	2009	2010	2009	2010	2009	2010	2009	2010
Št. pritožb, ki jih je obravnaval vodja organizacijske enote	13	5	-	2	13	5	26	12
ravnanje, skladno s predpisi	10	4	-	2	10	4	20	10
ravnanje, neskladno s predpisi	3	1	-	-	3	1	6	2
delež ravnanj, neskladnih s predpisi (v %)	23,1	20,0	...	0,0	23,1	20,0	23,1	16,7
ni ocene	-	-	-	-	-	-	-	-
Št. pritožb, obravnavanih na seji senata	6	3	1	1	4	3	11	7
utemeljene	-	-	-	-	-	-	-	-
neutemeljene	4	3	-	1	2	3	6	7
delež utemeljenih (v %)	0,0	0,0	...	0,0	0,0	0,0	0,0	0,0
ni ocene	2	-	1	-	2	-	5	-

* Ker lahko posamezna pritožba vsebuje več pritožbenih razlogov, je število pritožbenih razlogov praviloma večje od števila obravnavanih pritožb.

Posledice pritožbenih postopkov

	2009	2010
Opozorilo in pogovor	4	1
Skupaj	4	1

NOTRANJE PREISKAVE

Prijavljena in odkrita kazniva dejanja uradnih oseb policije, odstopljena v obravnavo vrhovnemu državnemu tožilstvu, in osumljene uradne osebe po enotah

Enota	Št. prijavljenih in odkritih kaznivih dejanj		Št. osumljenih uradnih oseb	
	2009	2010	2009	2010
PP Koper	1	2	-	1
PP Piran	-	2	-	4
SD Koper	6	2	6	2
Skupaj	7	6	6	7

INFORMACIJSKA IN TELEKOMUNIKACIJSKA DEJAVNOST

Računalniška oprema po enotah

Enota	Delovne postaje		Tiskalniki	
	2009	2010	2009	2010
NOE PU	110	110	36	36
PMP Sečovlje	22	22	15	15
PMP Sočerga	20	20	6	6
PP Izola	12	12	5	5
PP Koper	37	37	9	9
PP Kozina	13	13	4	4
PP Piran	22	22	8	8
PP Sežana	19	19	5	5
PPIU Koper	12	12	4	4
PPOP Koper	14	14	7	7
PPP Koper	15	15	8	8
Skupaj	297	297	107	107

Radijske postaje po enotah

Enota	Avtomobilske postaje		Motorske postaje		Fiksne postaje		Ročne postaje	
	2009	2010	2009	2010	2009	2010	2009	2010
NOE PU	23	23	-	-	4	4	63	63
PMP Sečovlje	3	3	-	-	3	3	6	6
PMP Sočerga	2	2	-	-	4	4	8	8
PP Izola	5	5	-	-	1	1	10	10
PP Koper	46	46	-	-	2	2	19	19
PP Kozina	8	8	-	-	1	1	7	7
PP Piran	12	12	-	-	2	2	20	20
PP Sežana	15	15	-	-	2	2	15	15
PPIU Koper	4	4	-	-	1	1	6	6
PPOP Koper	6	6	-	-	2	2	9	9
PPP Koper	11	11	9	9	1	1	7	7
Skupaj	135	135	9	9	23	23	170	170

GSM aparati in vmesniki po enotah

Enota	GSM aparati		GSM vmesniki	
	2009	2010	2009	2010
NOE PU	30	32	6	4
PMP Sečovlje	1	1	3	-
PMP Sočerga	1	1	1	1
PP Izola	1	1	1	1
PP Koper	1	1	1	1
PP Kozina	1	1	1	1
PP Piran	1	1	1	1
PP Sežana	1	1	1	1
PPIU Koper	1	1	1	1
PPOP Koper	3	3	2	-
PPP Koper	1	1	1	1
Skupaj	43	44	17	12

KADROVSKE IN ORGANIZACIJSKE ZADEVE

Sistemizirana in zasedena delovna mesta po enotah

Enota	Št. sistemiziranih delovnih mest				Št. zasedenih delovnih mest			
	uniform. policisti	neuniform. policisti	delavci brez statusa policista	skupaj	uniform. policisti	neuniform. policisti	delavci brez statusa policista	skupaj
Vodstvo	1	2	1	4	1	2	1	4
SD	-	7	5	12	-	7	4	11
SUP	30	-	2	32	24	-	2	26
SKP	-	70	4	74	-	51	5	56
OKC	7	19	1	27	5	17	1	23
SOP	-	8	54	62	-	7	53	60
Skupaj PU	38	108	67	213	30	87	66	183
PMP Sečovlje	91	-	3	94	62	-	4	66
PMP Sočerga	64	-	3	67	47	-	3	50
PP Izola	33	-	2	35	25	-	2	27
PP Koper	154	-	9	165	121	-	10	131
PP Kozina	31	-	3	34	29	-	3	32
PP Piran	77	-	6	83	60	-	6	66
PP Sežana	41	-	5	46	28	-	5	33
PPIU Koper	33	-	2	35	25	-	2	27
PPOP Koper	38	-	4	72	64	-	4	68
PPP Koper	38	-	5	43	28	-	6	34
Skupaj PP	632	-	42	674	491	-	45	534
Skupaj	670	108	109	887	519	87	111	717

Disciplinski ukrepi po enotah

	PP Sežana	PPOP Koper	PPIU Koper	Skupaj
Opozorila pred redno odpovedjo	1	1	1	3

FINANČNO-MATERIALNE ZADEVE

Prevozna sredstva

	Št. vozil	
	2009	2010
Št. najetih belo-modrih vozil	18	18
Št. najetih osebnih civilnih patroljnih vozil	6	6
Št. najetih terenskih vozil za UVZ GPU	-	-
Št. najetih vozil za enoto na sklic	2	2
Št. najetih terenskih vozil	-	-
Št. najetih intervencijskih vozil	4	4
Št. prevoznih sredstev v lasti policije	220	200
Skupaj	250	230

Povprečna starost prevoznih sredstev

	2009 (v letih)	2010 (v letih)	Kriterij izločitve (v letih)
Št. vseh prevoznih sredstev	5,8	6,0	8,5
intervencijska vozila	4,5	4,7	8,2
motorna kolesa	5,0	5,3	8,3
osebna civilna vozila	7,5	7,8	8,3
osebna patroljna vozila	4,0	4,2	6,2
terenska vozila	7,0	7,2	12,2
dostavna in tovorna vozila	8,0	8,2	8,5

Stanovanja po enotah

Enota	Št. službenih stanovanj	Št. nezasedenih službenih stanovanj*	Št. neprofitnih stanovanj
PU Koper	46	4	46
Skupaj	46	4	46

*Nezasedena stanovanja v postopku dodelitve, prodaje ali prekategorizacije niso upoštevana.

Zasedenost samskih sob po enotah

Enota	Št. ležišč	Št. zasedenih ležišč	Delež zasedenih ležišč (v %)
Dom Policije Koper	48	28	58,3
PP Piran- nov objekt	20	13	...
PP Sežana	5	2	...
Skupaj	73	43	58,9

ODNOSI Z JAVNOSTMI

Delo na področju odnosov z javnostmi

	2009	2010	Porast/upad (v %)
Št. tiskovnih konferenc, kratkih sestankov in foto terminov	6	5	...
Št. sporočil, obvestil in informacij za javnost	211	213	0,9
Št. pisnih in ustnih odgovorov na vprašanja novinarjev	377	373	-1,1
Št. pisnih in ustnih odgovorov na vprašanja državljanov	16	10	...
Št. demantijev na prispevke v medijih	-	-	...

DEJAVNOST SPECIALIZIRANIH POLICIJSKIH ENOT

Dejavnosti enot na sklic

Enota	2009						2010					
	št. sklicev za naloge na območju iste PU			št. sklicev za naloge na območju druge PU			št. sklicev za naloge na območju iste PU			št. sklicev za naloge na območju druge PU		
	PPE I	PPE II	PPE III	PPE I	PPE II	PPE III	PPE I	PPE II	PPE III	PPE I	PPE II	PPE III
PU Koper	5	5	-	1	-	-	2	-	-	-	-	-
Skupaj	5	5	-	1	-	-	2	-	-	-	-	-

Službeni psi in konji

	2009	2010
Št. psov za splošno uporabo	9	9
Št. psov za specialistično uporabo	2	3