



REPUBLIKA SLOVENIJA  
**MINISTRSTVO ZA NOTRANJE ZADEVE**

POLICIJA

Policijska uprava Koper

Ulica 15. maja 16, 6001 Koper

T: 05 613 12 00

F: 05 627 13 77

E: [pukp@policija.si](mailto:pukp@policija.si)

[www.policija.si](http://www.policija.si)

Številka: 0101-11/2011/37 (3B-01)

Datum: 15. 7. 2011

# **POROČILO O DELU POLICIJSKE UPRAVE KOPER ZA I. POLLETJE 2011**

## KAZALO

|            |  |           |
|------------|--|-----------|
| <b>1</b>   | <b>ZNAČILNOSTI DELA POLICIJE</b> .....   | <b>3</b>  |
| <b>2</b>   | <b>DELO PO POSAMEZNIH DELOVNIH PODROČJIH</b> .....                                   | <b>4</b>  |
| <b>2.1</b> | <b>TEMELJNE DEJAVNOSTI</b> .....   | <b>4</b>  |
| 2.1.1      | Preprečevanje, odkrivanje in preiskovanje kriminalitete .....                        | 4         |
| 2.1.2      | Vzdrževanje javnega reda in zagotavljanje splošne varnosti ljudi in premoženja ..... | 6         |
| 2.1.3      | Zagotavljanje varnosti cestnega prometa .....  | 7         |
| 2.1.4      | Nadzor državne meje in izvajanje predpisov o tujcih .....                            | 8         |
| 2.1.5      | Varovanje določenih oseb in objektov .....   | 9         |
| <b>2.2</b> | <b>DRUGE DEJAVNOSTI</b> .....  | <b>9</b>  |
| 2.2.1      | V skupnost usmerjeno policijsko delo .....   | 9         |
| 2.2.2      | Operativno-komunikacijska dejavnost .....  | 9         |
| 2.2.3      | Forenzična in kriminalistično tehnična dejavnost .....                               | 10        |
| 2.2.4      | Analitska dejavnost .....  | 10        |
| 2.2.5      | Nadzorna dejavnost .....   | 11        |
| 2.2.6      | Spremljanje izvajanja policijskih pooblastil in ogrožanja policistov .....           | 11        |
| 2.2.7      | Reševanje pritožb .....  | 11        |
| 2.2.8      | Notranje preiskave .....   | 12        |
| 2.2.9      | Informacijska in telekomunikacijska dejavnost .....                                  | 12        |
| 2.2.10     | Kadrovske in organizacijske zadeve .....   | 13        |
| 2.2.11     | Izobraževanje izpopolnjevanje in usposabljanje .....                                 | 14        |
| 2.2.12     | Finančno-materialne zadeve .....   | 14        |
| 2.2.13     | Mednarodno sodelovanje .....   | 15        |
| 2.2.14     | Odnosi z javnostmi .....   | 15        |
|            | <b>Priloga 1: Statistični podatki</b> .....  | <b>17</b> |

# 1 ZNAČILNOSTI DELA POLICIJE

S 1.6.2011 je bil realiziran projekt Libra, s katerim sta bili združeni policijski upravi Koper in Postojna. Poročilo je sestavljeno za novo Policijsko upravo Koper, kar je potrebno pri branju poročila upoštevati.

Velike tehnične težave pri združitvi nam predstavlja stacionarni del sistema zvez Tetra, ki je še vedno v starem objektu bivše PU Postojna. Sistem je potrebno fizično varovat s policisti, kar je ob obstoječi kadrovski problematiki na PU Koper težava.

Po združitvi imamo velike težave zaradi nekompatibilnosti administracije, saj so na bivši PU Postojna uporabljali SPIS 4, medtem ko ta na PU Koper še ni bil inštaliran.

Na področju odkrivanja in preiskovanja kriminalitete beležimo splošen porast števila kaznivih dejanj. Povečuje se število gospodarskih kaznivih dejanj fizičnih in pravnih oseb in s tem posledično tudi občutno narašča ugotovljena materialna škoda.

Kljub številnim uspešnim preiskavam ropov se problematika ne umirja, nadaljuje se tudi trend povečanega števila velikih tatvin. Zmanjšalo se je število kaznivih dejanj vnovčevanja ponarejenega denarja, katera v pretežnem delu izvršujejo tujci, ki potujejo čez naše območje in število kaznivih dejanj zoper spolno nedotakljivost.

Sodelovanje in stalni stiki s carinskimi organi so se uspešno nadaljevali. Zadali smo si skupne cilje, večji poudarek pa je bil namenjen predvsem odkrivanju tihotapstva prepovedanih drog in drugega tihotapskega blaga preko koprskega pristanišča. Pristanišče je v vlogi vstopnega »okna v Evropo« izredno zanimivo za Transporte neprijavljenega tihotapskega blaga ter prepovedanih drog. Za razliko od preteklih let večjih zasegov prepovedanih drog v pristanišču ni bilo. Predvidevamo pa, da se bodo poskusi tihotapljenja večjih količin kokaina, predvsem z območja južno-ameriških držav preko pristanišča v prihodnosti nadaljevali.

Število kršitev s področja javnega reda se je v primerjavi z enakim lanskim obdobjem nekoliko povečalo. V prvem polletju 2011 je bilo obravnavanih 3.583 (3.512) prekrškov s področja javnega reda. Od tega je bilo 1.073 (1.139) kršitev Zakona o varstvu javnega reda in miru, kar pomeni slabih šest odstotkov manj. Po notranji strukturi prekrškov po ZJRM-1 izstopajo kršitve nedostojnega vedenja na javnem kraju ter prekrški z elementi izzivanja in spodbujanja k pretepu.

Zmanjšalo se je število obravnavanih prekrškov po 4. odstavku 6. člena ZJRM-1, število obravnavanih kaznivih dejanj s področja nasilja v družini pa se je povečalo, kar kaže na dosledno spoštovanje usmeritev s tega področja.

Na področju varnosti cestnega prometa smo obravnavali za slabih sedem odstotkov več prometnih nesreč. V štirih prometnih nesrečah s smrtnim izidom so umrle 4 (2) osebe, kar je nekaj manj kot v petletnem povprečju. Najpogostejši vzrok pri prometnih nesrečah s telesnimi poškodbami je stran vožnje. Delež alkoholiziranih povzročiteljev prometnih nesreč je nekoliko manjši, povečala pa se je povprečna stopnja alkohola pri povzročiteljih na 1,51(1,46) g/kg. Med udeleženci prometnih nesrečah po številu izstopajo vozniki motornih koles, več kot polovico teh voznikov je bilo povzročiteljev prometnih nesreč, dva sta tudi umrla.

Na področju varovanja državne meje in izvajanja predpisov o tujcih smo v letošnjem letu beležili večje število ilegalnih vstopov na zunanji meji, izstopajo predvsem drž. Afganistana. Severno Afriška kriza se je odražala v posameznih primerih obravnavanih ilegalnih migrantov. Statistični podatki izkazujejo porast števila potnikov na mejnih prehodih. Zaradi okrepljenega izvajanja nalog na področju nezakonitega prebivanja smo zaznali skupni porast tovrstnih kršitev. Najpogosteje so bili obravnavni državljani Hrvaške, Albanije in Srbije.

## **2 DELO PO POSAMEZNIH DELOVNIH PODROČJIH**

### **2.1 TEMELJNE DEJAVNOSTI**

#### **2.1.1 Preprečevanje, odkrivanje in preiskovanje kriminalitete**

V prvem polletju 2011 smo državnemu tožilstvu posredovali za 12,1 odstotka več kazenskih ovadb in poročil v dopolnitev kazenskih ovadb v primerjavi z enakim obdobjem leta 2010. Na področju splošne kriminalitete še vedno ostajata 2 nepreiskana umora iz leta 1995 in umor, ki je bil storjen marca 2007 v Strunjanu. Zaradi utemeljenih razlogov za sum smo preiskovali 7 kaznivih dejani uboja v zvezi s poskusom in 2. kaznivi dejanji umora v zvezi s poskusom, za katera so bile zoper osumljene podane kazenske ovadbe na pristojno državno tožilstvo. Obravnavali smo za 71,8 odstotkov manj kaznivih dejanj zoper spolno nedotakljivost kot v prvem polletju 2010.

Na področju obravnave kaznivih dejanj zoper premoženje beležimo porast vlomnih tatvin, kot tudi porast klasičnih tatvin, pa vendarle beležimo 34,7 % preiskanost tovrstnih kaznivih dejanj. Uspešno smo preiskali oborožen rop pošte v Črnem Kalu, ki je bil izvršen v letu 2010, oborožen rop zlatarne v Koprju, oborožen rop bencinskega servisa v Senožecah, rop pošte v Divači, oborožen rop pošte v Planini iz leta 2010, oborožen rop pošte v Grahovem prav tako iz leta 2010. Uspešno je bila preiskana velika tatvina na bencinskem servisu v Krvavem Potoku, kjer je bilo tekom preiskave ugotovljena vpletenost tam zaposlenega in v tej zvezi podana kazenska ovadba za kaznivo dejanje krive ovadbe. Še vedno potekajo preiskave za izvršeni rop na bencinski servis Lazaret, rop na bencinski servis Dutovlje, rop nad uslužbenko trgovine v Begunjah, rop nad varnostnikom pri prenosu denarja v Sežani in v Postojni, obe kaznivi dejanji izvršeni v letu 2010 in oborožen rop pošte v Košani. S stalno prisotnostjo policistov v bližini državne meje z R. Italijo, smo povečali število odkritih ukradenih vozil v tujini, ki naše območje praviloma le tranzitirajo.

V obravnavanem obdobju ne beležimo porasta števila kaznivih dejanj, v katerih se otroci znajdejo kot žrtve (zanemarjanja otroka in surovo ravnanje, spolni napad na osebo mlajšo od 15 let). Z vidika varstva mladoletnikov in otrok, kot žrtev kaznivih dejanj, je policija izvedla vse ukrepe za zaščito žrtve in njenih koristi, temu primerno smo sodelovali tudi z drugimi strokovnimi službami. Vzporedno s tem smo v skoraj vseh primerih beležili tudi kazniva dejanja z elementi nasilja v družini. V obravnavanem obdobju pa beležimo porast števila kaznivih dejanj izvršenih s strani mladoletnikov in sicer za 15,1%.

V prvem polletju 2011 je število kaznivih dejanj organizirane kriminalitete primerljivo z enkim obdobjem leta 2010. Na področju zlorabe prepovedanih drog smo obravnavali manj kaznivih dejanj 71 (120). Pri preiskovanju omenjenih dejanj aktivno sodelujemo tako s carinskimi organi in sosednjimi tujimi varnostnimi organi kot tudi z ostalimi enotami na PU. Poudariti je potrebno, da se je intenzivirala predvsem ulična preprodaja drog. Kazniva dejanja Nedovoljene proizvodnje in prometa orožja ali eksploziva so rahlo v padcu. Število kaznivih

dejanj zlorabe prostitucije in trgovine z ljudmi je primerljivo lanskemu polletju. Problematiko kaznivih dejanj Zlorabe prostitucije se spremlja tako z rednim delom, kot z oblikami poostrenih nadzorov v lokalih in operativnim delom na terenu. Zaznavam vseh kaznivih dejanj, kjer so žrtve pretežno ženske, se posveča posebno pozornost in skrb.

Na področju kaznivih dejanj Prepovedanega prehajanja meje ali ozemlja države je bilo obravnavanih manj kaznivih dejanj 4 (6), pri čemer je potrebno izpostaviti, da se kot storilci kaznivih dejanj pojavljajo predvsem tuji državljani. V ta namen pri preiskavah uspešno sodelujemo s tujimi varnostnimi organi.

Policisti so obravnavali 158 (204) kaznivih dejanj ponarejanja denarja. Pri tem prevladujejo vnovčitve ponarejenih bankovcev na bencinskih servisih, ki so neposredno ob državni meji z Italijo, kakor tudi v igralnicah in prodajalnah. Prevladujejo ponaredki apoenske vrednosti 20 evrov, sledijo jim ponaredki za 50 evrov in 100 evrov. Izpostaviti je potrebno primer, v katerem so Italijanski varnostni organi po zaznavi vnovčitev ponarejenih bankovcev za 20 evrov na območju Krasa in danem obvestilu SKP PU Koper, uspešno prijeli in obravnavali njihovega državljana, zaposlenega na cestninski postaji na avtocesti pri Monfalconu, ki je na cestninski postaji voznikom med vračilom denarja izročal ponarejene bankovce.

Na območju PU Koper je v prvem polletju 2011 zopet očitno trend naraščanja števila gospodarskih kaznivih dejanj, s katerimi je bila povzročena skupna materialna škoda preko 18,4 mio EUR. Pri preiskovanju gospodarske kriminalitete ugotavljamo, da se obseg materialne škode kot posledica gospodarskih kaznivih dejanj, iz leta v leto stalno povečuje. Največ materialne škode je bilo povzročene s storitvijo kaznivih dejanj, ki se nanašajo na zlorabe položaja ali zaupanja pri gospodarski dejavnosti, s poslovnimi goljufijami, davčnimi zatajitvami, poneverbami in zlorabami uradnih oseb pri javnih naročilih lokalnih skupnosti. Enako velja za delež obravnavanih gospodarskih kaznivih dejanj. Ta se je povečal v primerjavi s polletjem 2010 za 29,8 % in predstavlja 13,5 % (9,7 %) celotne kriminalitete. Prav tako se je zelo povečalo število ovadenih fizičnih in pravnih oseb, ki so odgovorne za gospodarska kazniva dejanja.

V prvem polletju 2011 smo uspešno preiskali težja in kompleksna gospodarska kazniva dejanja, ki so bila storjena z zlorabo položaja direktorjev oz. uprav gospodarskih družb pri opravljanju gospodarske dejavnosti in druga težja gospodarska in korupcijska kazniva dejanja, pri katerih so osumljeni javni uslužbenci iz lokalne samouprave in predstavniki javnih podjetij zaradi zlorab pri (ne)izvajanju javnih naročil ter več kaznivih dejanj tihotapstva kitajskega blaga v EU preko pristanišča Koper. V porastu so kazniva dejanja davčne zatajitve, zlasti zaradi utajevanja davka na dodano vrednost in s tem povezana kazniva dejanja ponareditve ali uničenja poslovnih listin.

V prvem polletju 2011 je bil obravnavano 1 (6) kaznivo dejanje s področja računalniške kriminalitete. V velikem porastu so bila predvsem druga kazniva dejanja, pri katerih je bila za storitev uporabljena računalniška oprema oz. so se na zaseženih nosilcih elektronski podatkov nahajali elektronski dokazi. V takih primerih je bilo na podlagi 110 zaprosil policijskih enot opravljenih 188 forenzičnih postopkov (82 postopkov zavarovanj in 106 postopkov preiskav elektronskih naprav). Elektronski podatki so bili zavarovani in preiskani iz 311 naprav: 81 trdih diskov, 123 prenosnih telefonov s SIM karticami, 23 USB flash pomnilnikov, 40 spominskih kartic in 44 drugih nosilcev el. podatkov. Izdelanih je bilo 172 zapisnikov o preiskavi ali zavarovanju elektronskih podatkov.

## 2.1.2 Vzdrževanje javnega reda in zagotavljanje splošne varnosti ljudi in premoženja

Na področju splošnih policijskih nalog so bile realizirane vse načrtovane naloge. S področja ZJRM-1 je bilo obravnavanih 1.073 (1.139) prekrškov ali 5,8 % manj kot v enakem obdobju lanskega leta. Skupaj je bilo s področja javnega reda v širšem smislu obravnavanih 3.583 (3.512) prekrškov, kar pomeni 2,0 % porast. Ta porast je predvsem zaradi dviga števila prekrškov s področja Zakona o tujcih in Zakona o nadzoru državne meje, ki je v statističnih podatkih vključen v področje prekrškov po javnem redu.

Za 126,1 % več je bilo odkritih in obravnavanih prekrškov s področja Zakona o prijavi prebivališča in sicer 95 (42), kar kaže na večjo doslednost policistov predvsem pri obravnavi tujcev, kjer ima policija na podlagi omenjenega zakona pristojnosti. Nekatera nihanja so vidna tudi pri drugih predpisih vendar so manjša od 10,0 %, oziroma tudi večja vendar pri tistih predpisih, kjer je število prekrškov v obravnavanem obdobju manjše od 20.

Na vse javne in športne prireditve se je policija temeljito pripravila, v nekaj primerih je bila glede na oceno tveganja vključena v varovanje tudi posebna policijska enota. S področja Zakona o javnih zbiranj je bilo obravnavanih manj prekrškov in sicer 24 (41), odmevnejših varnostnih dogodkov pa nismo zaznali.

V pripravah na turistično sezono je bil izdelan načrt aktivnosti. Vse naloge so bile realizirane. Načrtovane ukrepi za izboljšanje varnosti so bili predstavljeni tudi na sejah varnostnih svetov in delovnih sestankih s predstavniki drugih služb.

Problematika kršitev javnega reda in miru s področja ZJRM-1 je v upadu za 5,8 %. S poostrenim delom v varnostno obremenjenih območjih so bile aktivnosti usmerjene v obvladovanje dogodkov, kjer je bilo pričakovati kršitve z elementi nasilja, vandalizma in kaznivih dejanj. Po notranji strukturi prekrškov po ZJRM-1 izstopajo kršitve nedostojnega vedenja na javnem kraju ter prekrški z elementi izzivanja in spodbujanja k pretepu. Zabeležili smo porast obravnavanih kršitev po Zakonu o omejevanju porabe alkohola in sicer 12 (9). Temu področju še vedno posvečamo posebno pozornost saj generira številne varnostne dogodke v družbi. Trend lokacij, na katerih so bile kršitve javnega reda obravnavane, se je v obravnavanem obdobju, glede na prvo polletje 2010, nekoliko spremenil saj je število prekrškov storjenih na javnih krajih v upadu, v porastu pa so prekrški storjeni v stanovanju ter v gostinskih objektih.

Kršitve povezane z nasiljem v družini so v primerjavi s preteklim obdobjem v upadu za 7,4 %. Potrebno pa je dodati, da je obravnavanih kaznivih dejanj s področja nasilja v družini v porastu, kar pomeni, da je problematika še vedno prisotna in policisti pri obravnavi upoštevajo usmeritve glede razmejitve med prekrškom in KD. Za 12,5 % več je bilo izrečenih ukrepov prepovedi približevanja v prvih petih mesecih 2011 in sicer 45 (40), kar je v sorazmerju s številom obravnavanih kaznivih dejanj s tega področja.

Iz statističnih podatkov je razvidno, da je bilo obravnavanih 88 (50) različnih nesreč in dogodkov, kar pomeni 76 % porast. Ocenjujemo, da je izkazan porast tolikšen zaradi doslednosti vnosa v zbirnike javna varnost, saj smo v obravnavanem obdobju enote večkrat opozorili na doslednosti pri vnosih dogodkov.

Ugotovljene kršitve s področja zakona o orožju so v upadu v primerjavi z enakim obdobjem leta 2010 in sicer za 16,8 %. Odkritih in obravnavanih je bilo 79 (95) prekrškov. Intenzivnost in posvečanje pozornost področju dela se ni zmanjšala.

Policija je večkrat nudila pomoč drugim upravičencem, da so lahko strokovno opravili svoje delo. Največkrat so policisti nudili pomoč zdravstvenim ustanovam in izvršiteljem, ki so v svojih postopkih zahtevali asistenco policije.

### **2.1.3 Zagotavljanje varnosti cestnega prometa**

V prvem polletju 2011 so obravnavali 6,9 % več prometnih nesreč kot v enakem obdobju leta prej. Obravnavali so 4 (2) prometne nesreče s smrtnim izidom, 51 (34) oseb je bilo hudo telesno poškodovanih, 224 (218) pa lažje telesno poškodovanih.

Najpogostejši vzroki prometnih nesreč s telesnimi poškodbami so bili nepravilna stran oziroma smer vožnje ter neprilagojena hitrost in neupoštevanje pravil o prednosti. Alkohol kot sekundarni vzrok za prometne nesreče je bil najpogosteje prisoten pri vzroku nepravilna stran oziroma smer vožnje in pri vzroku neprilagojena hitrost. Delež alkoholiziranih povzročiteljev v prometnih nesreč je bil 13,0 % (13,4 %), povprečna stopnja alkoholiziranosti pri povzročiteljih pa 1,51 (1,46) g/kg. Zaradi vožnje pod vplivom alkohola je bilo pridržanih 292 (306) oseb.

Ugotovljenih je bilo za 1,9 % manj kršitev cestno prometnih predpisov kot v enakem obdobju lanskega leta, v glavnem pa so bile izrečene globe. Aktivnosti policije so bile usmerjene v zagotavljanje kvalitetnega in učinkovitega izvajanja ukrepov, kar je bilo razvidno tudi iz dejstva, da je bilo večkratnim kršiteljem zaseženih 80 vozil.

Izvajanje nadzora cestnega prometa pa je bilo usmerjeno na odseke cest, kjer odstopa problematika prometnih nesreč oziroma so policisti zaznali hujše kršitve cestnoprometnih predpisov ali pa so nas o tem obvestili občani. Največ nadzorstvenih aktivnosti so izvedli na na obalni cesti (G2-111), na Šmarski cesti (G-1-11) in na delu avtoceste med Koprom in Uncem.

Opredeljene in dopolnjene so bile usmeritve s preventivnimi in represivnimi nalogami policije na področju problematike enoslednih vozil. Kljub temu se je povečalo število obravnavanih prometnih nesreč z udeležbo motornih koles, povečalo pa se je tudi število prometnih nesreč z udeležbo kolesarjev. Glede na njihovo ogroženost so policisti pri nadzorih cestnega prometa tem udeležencem pogosto svetovali glede uporabe zaščitnih sredstev ter varne udeležbe v cestnem prometu.

Že pred začetkom poletne turistične sezone so pričeli z izvajanjem določenih aktivnosti, usmerjenih v zagotavljanje večje pretočnosti prometa. Policisti so urejali promet na najbolj obremenjenih odsekih cest, predvsem na delu gradbišča pred Žusterno (H6), na cesti v smeri Dragonje (G1-11) in na obalni cesti (G2-111). Kljub vsemu je zaradi velike gostote prometa prihajalo do manjših zastojev pred Koprom in proti Dragonji.

Policisti so redno izvajali tudi nadzore nad vozniki in vozili, kjer so za ustrezno vožnjo potrebna posebna znanja in oprema, kot na primer avtošole, taxiji, avtobusi, tovorna vozila in vozila za prevoz nevarnega blaga. Izvajali so tudi poostrene nadzore v sodelovanju z italijanskimi varnostnimi organi, in sicer nadzore tovornih in enoslednih vozil ter hitrosti in vožnje pod vplivom alkohola.

V okviru priprav za izvedbo športnih prireditev na cestah so se udeležili obravnave in sodelovali v postopkih odločanja pred izdajo dovoljenj. Povečalo se je predvsem število rekreativnih kolesarskih prireditev.

#### **2.1.4 Nadzor državne meje in izvajanje predpisov o tujcih**

V prvem polletju 2011 je delo na področju nadzora državne meje in izvajanja predpisov o tujcih potekalo prilagojeno razmeram na zunanji meji, kjer beležimo večje število ilegalnih migracij in varnostnim razmeram, povezanih z aktualno situacijo v severni Afriki ter poslednično okrepljenim izvajanjem izravnalnih ukrepov na notranji meji. Pričeli smo z aktivnostmi v zvezi s pripravo na schengensko evalvacijo.

V prvem polletju 2011 je državno mejo na mejnih prehodih prestopilo 7,1 % več potnikov kot v letu prej.

Na področju nezakonitega prebivanja smo zaznali porast kršitev za 13 %. Najpogosteje so bili obravnavani državljani Hrvaške, Albanije in Srbije in sicer gre za prekoračitve časa bivanja v EU. Na področju obveznosti prijave prebivališča tujcev so policisti zaznali za 107 % več kršitev. Pri ugotavljanju kršitev Zakona o prijavi prebivališča so izstopali predvsem državljani Hrvaške, Bosne in Hercegovine, Bolgarije ter Makedonije, ki niso pravočasno prijavili svojega bivanja. Pri spremljanju tujske problematike so policisti redno sodelovali z upravnimi enotami in inšpekcijskimi službami, izvedeni so bili tudi posamični skupni poostreni nadzori.

Na mejnih prehodih se je bistveno povečalo število zavrženih tujcev v primerjavi z enakim obdobjem lanskega leta. Prevladovali so drž. Hrvaške, sledijo drž. Albanije, pri katerih je beležen navečji porast, kar je posledica vizumske liberalizacije, sledijo jim še drž. BiH. Največkrat je bil razlog zavrnitve, da niso posedovali veljavnih listin. Na MP so zasegli nekaj manj orožja, predvsem hladnega orožja. Na mejnih prehodih so odkrili več ponarejenih, predručenih in tujih dokumentov, več pa tudi v notranjosti, predvsem v tranzitu iz Italije proti Madžarski. Na notranji meji so policisti našli tudi več v Italiji ukradenih motornih vozil.

Pri varovanju državne meje so policisti uporabili vse oblike policijskega dela. Redno in dosledno so v delo vključevali tudi vodnike službenih psov. Aktivno so sodelovali s hrvaškimi kolegi (skupne mešane patrulje). Redno so se izvajala tudi opazovanja državne meje s pomočjo helikopterja. Policisti so uporabljali optoelektronske naprave za opazovanje in ostalo opremo, vselej ko je bilo možno. V zadnjem obdobju niso obravnavali nobenega mejnega incidenta.

Zaznanih je bilo za 27,5 % več ilegalnih prehodov čez državno mejo. Med obravnavanimi ilegalnimi migranti je bilo največ državljanov Afganistana, Albanije in Hrvaške. Zaradi bistvenega povečanja števila ilegalnih migrantov kakor tudi zaskrbljujoče strukture po državljanstvu, so bili sprejeti določeni ukrepi za učinkovito varovanje državne meje. Bistveno se je povečalo število tistih ilegalnih migrantov, ki so podali izjavo o nameri, da bi v Sloveniji želeli zaprositi za mednarodno zaščito.

Tuji varnostni organi so v prvem polletju 2011, skladno z mednarodnimi sporazumi o vračanju oseb, vrnili 166,6 % več oseb kot v letu prej. V teh primerih je šlo pretežno za vrnjene tujce iz Italije, manjši del pa so jih vrnili iz Hrvaške. Glavni razlog vrnitve je bil neizpolnjevanje pogojev za prestop notranje meje. Prav tako pa so naši policisti tujim varnostnim organom



vrnili nekoliko več tujcev kot v letu prej. Večina jih je bila vrnjena na Hrvaško, kar je posledica povečanja števila klasičnih ilegalnih migrantov.

### **2.1.5 Varovanje določenih oseb in objektov**

Za varovane osebe, ki živijo na našem območju, so bile ažurirane ocene ogroženosti in posredovane Generalni policijski upravi. V skladu z obvestili CVZ UPS GPU so bile izpeljane vse načrtovane naloge, ki so se nanašale na zagotavljanje varnosti varovanim osebam med obiskom ali potovanjem na našem območju.

## **2.2 DRUGE DEJAVNOSTI**

### **2.2.1 V skupnost usmerjeno policijsko delo**

Vse večje preventivne aktivnosti so bile izvedene v skladu z načrtom in dogovorom, sprejetim na sestanku komisije za preventivo.

Na področju varnosti cestnega prometa so zagotavljali celovitost pristopa, usmerjenega k mladim voznikom, voznikom enoslednih vozil in osebnih vozil. Temu primerno so bile izvedene številne preventivne akcije, med katerimi velja izpostaviti »Zapelji me varno«, »Adriacasic« in »Otroška olimpiada«.

Preventivne dejavnosti na področju kriminalitete so bile usmerjene v sodelovanje na okroglih mizah in predavanjih, ki so jih organizirale javne ustanove in nevladne organizacije, kjer smo različne ciljne skupine (starši, učitelji, vzgojitelji ...) seznanjali s posameznimi oblikami kriminalitete in možnostmi njenega preprečevanja. Z namenom kakovostnega izvajanja aktivnosti smo pripravili tudi okroglo mizo na temo »problematika nasilja« namenjeno VPO-jem.

Izvedli smo tudi številna predavanja na osnovnih in srednjih šolah, ki so zajemala področja nasilja v družini, medvrstniškega nasilja, prepovedanih drog in seznanjanja s policijskimi pooblastili. Temu primerno smo zaznali pozitivne odzive predstavljenega dela policije. Število preventivnih aktivnosti smo ohranili na ravni prejšnjega leta oziroma se je število evidentiranih aktivnosti zmanjšala za 5 %. Nominalno gre za minimalen padec, in sicer 512 (539) aktivnosti, kar pomeni 27 manj evidentiranih aktivnosti.

### **2.2.2 Operativno-komunikacijska dejavnost**

Število interventnih oziroma nujnih klicev na številko 113 se je izrazito povečalo v začetku junija, ko je ob posameznih dnevih celo doseglo dvakratnik običajnega dnevnega povprečja. Razlog povečanja števila klicev nam ni poznan, vendar ni bil v združitvi območij PU KP in PU PO, ker je bilo klicev več tudi ob ločenem štetju.

Po združitvi območij največjo težavo predstavlja nekompatibilnost radijskih sistemov Tetra in Astro, saj so enote na terenu zelo različno opremljene (območje nekdanje PU PO izključno Tetra, območje PU KP mešano).

Reakcijski časi OKC in patrolj so v okviru pričakovanj in zadanih ciljev.

Po združitvi obeh uprav v eni izmeni dela od 4-6 policistov, zaradi česar prihajajo v OKC do izraza neustrezni delovni pogoji, predvsem pomanjkanje prostora. Težave s prenizko vlažnostjo so po namestitvi vlažilcev v glavnem odpravljene, še vedno pa ostaja problem previsoka temperatura zraka oziroma nezmogljivost klimatskih naprav.

### **2.2.3 Forenzična in kriminalistično tehnična dejavnost**

Oddelek kriminalistične tehnike je opravil 288 (304) ogledov krajev, od tega 255 (280) kaznivih dejanj in 33 (22) dogodkov. Za policijske enote PU Koper je bilo opravljenih 244 (251) ogledov krajev, za SKP PU Koper pa 36 (45) ogledov krajev. Opravljeni so bili ogledi krajev vseh hujših kaznivih dejanj in dogodkov, zaradi strokovnejšega zavarovanja in dokumentiranja sledi, pa se je oddelek vključeval tudi v ogleda krajev lažjih kaznivih dejanj. Skupno je bilo na PU Koper opravljenih 817 (597) ogledov krajev. Na podlagi zavarovanih sledi je bilo izdelano 157 (64) poročil o kriminalistično tehničnih ugotovitvah.

Zadeve, ki so prihajale na oddelek iz posameznih policijskih enot, so se sprotno obdelovale in preiskovale. Obravnavanih je bilo 571 zadev, v katerih je bilo skupno pregledanih in obdelanih 1.809 (1.429) sledi. Izdelanih je bilo 1.186 izhodnih dokumentov. Najpogostejše so bile sledi obuval 863 (751), nato sledi za biološke preiskave v 215 (199) in predmeti kot nosilci sledi v 157 (100) primerih. Obravnavano je bilo 245 (301) primerov zasegov prepovedanih drog, kjer so bila izvedena preliminarna testiranja in izdelana poročila o kriminalistično-tehničnih ugotovitvah.

Daktiloskopiranih in fotografiranih je bilo 221 (260) osumljencev kaznivih dejanj, katerih daktiloskopski kartoni so bili vneseni v AFIS sistem. V 183 (232) primerih je bila opravljena popolna kriminalistično tehnična obdelava osumljencev.

Na oddelku je bilo za 7 policistov-kriminalistov izvedeno individualno usposabljanje s področja kriminalistično tehničnih opravil po programu Policijske akademije. Hkrati je bilo za policiste PP Kozina in Izola izvedeno enodnevno usposabljanje s področja ogledne dejavnosti. Kolektiv oddelka pa se je udeležil več večdnevnih usposabljanj s področja kriminalistično tehničnih opravil, katerih nosilci so bili UKP GPU in NFL.

### **2.2.4 Analitska dejavnost**

Za ustrezno načrtovanje in učinkovito izvajanje aktivnosti so bile po različnih področjih dela izdelane številne analize, med katerimi velja omeniti analizo tveganja na področju organizirane čezmejne kriminalitete, analizo problematike hitrosti in alkohola, analizo problematike prometnih nesreč voznikov motornih koles in koles z motorji ter mesečne analize tveganja na področju ilegalnih migracij.

V prvem polletju smo pričeli tudi z rednimi mesečnimi analizami zamikov vnosov dogodkov v računalniške evidence. Povod za pripravo teh analiz so bile ugotovitve, da prihaja do zamud pri vnosu podatkov. Na podlagi ugotovitev in odzivnih poročil smo ugotovili, da se je stanje na tem področju izboljšalo.

## **2.2.5 Nadzorna dejavnost**

V prvem polletju 2011 so nadzorniki opravili 1 (1) splošni nadzor, in sicer na Postaji mejne policije Sečovlje (sedaj PMP Dragonja). Nadzorniki so delo enote ocenili z oceno zelo dobro.

Skladno z načrtom izvedbe nadzorov oziroma naknadno sprejetimi odločitvami smo opravili še 19 oziroma upoštevajoč nadzore na bivši PU Postojna 20 (6) strokovnih nadzorov in en nadzor nad delom delavcev.

Na vseh PP in NOE (PU Koper) je bilo opravljenih 14 strokovnih nadzorov na področju organizacijskih zadev, in sicer v delu, ki se nanaša na odrejanja pripravljenosti za delo. Razen na PP Koper bistvenih nepravilnosti ni bilo ugotovljenih, nekaj enot je bilo neocenjeno, saj pripravljenosti niso odrejali.

## **2.2.6 Spremljanje izvajanja policijskih pooblastil in ogrožanja policistov**

Uporabo prisilnih sredstev in evidentiranje le-teh so pristojni redno spremljali in o zaznanih nepravilnostih opozarjali policijske enote. V prvem polletju 2011 je bilo v primerjavi z enakim obdobjem lanskega leta zabeleženih za 24,7 % več uporab prisilnih sredstev, pri čemer so bila najpogosteje uporabljena najmilejša prisilna sredstva. Pri uporabi prisilnih sredstev je število poškodovanih policistov enako kot lani, medtem ko je evidentirano število poškodovanih kršiteljev, zoper katere so policisti uporabili prisilna sredstva, nekoliko manjše. Nezakonite ali nestrokovne uporabe prisilnih sredstev ni bilo.

Na področju policijskih pridržanj velja poudariti, da je bilo število pridržanih oseb na enaki ravni kot v preteklem letu 834 (838). Aprila 2011 je PP Izola in PP Koper obiskal tudi predstavnik iz Urada varuha človekovih pravic.

Pri izvajanju programa izpopolnjevanja in usposabljanja policistov s pooblastili in praktičnega postopka s samoobrambo je bila udeležba policistov nekoliko nižja kot v enakem obdobju v preteklem letu, vendar primerjava statistično ni možna zaradi povečanega števila enot in drugačnega načina usposabljanja v enotah bivše PU Postojna. Izpopolnjevanje in usposabljanje so izvajali v skladu z mesečnimi načrti, medtem ko so se vsebine nanašale pretežno na izvajanje policijskih postopkov z učinkovito in strokovno uporabo prisilnih sredstev. V okviru programa so dodatno izvedli tudi urjenje za ustavljanje prevoznih sredstev in usposabljanje za vabljenje oseb. Policiste so med vadbami seznanjali z novostmi in dopolnili strokovnih pravil ter jih opozarjali ugotovljene nepravilnosti iz aktualnih primerov. Na vadbi so bile evidentirane 4 poškodbe.

## **2.2.7 Reševanje pritožb**

Zoper postopke policistov je bilo skupno evidentiranih 40 (40) pritožb, rešenih je bilo 19 (17). Največ pritožb se je nanašalo na policiste PP Piran in PP Koper. Med pritožbami rešenimi pri vodji OE ni bilo ugotovljenih neskladnosti s predpisi. Na sejah senata so se obravnavale 4 (7) pritožbe, pri čemer prav tako ni bilo evidentiranih utemeljenih pritožb.

Največ pritožb se nanaša na delo policistov na področju javnega reda in miru, in sicer v zvezi izvajanja intervencij. Najpogostejši razlog je nestrokoven in neprofesionalen odnos policistov. Med pogostejšimi so tudi pritožbe na delo policistov pri zagotavljanju prometne varnosti. Pri navedenih pritožbah je med pogostejšimi razlogi razlog nepravilne ugotovitve dejanskega stanja. Opažamo tudi, da se pritožniki velikokrat pritožujejo z namenom, da bi se izognili plačilu kazni.

## **2.2.8 Notranje preiskave**

V predkazenskem postopku je bilo Specializiranemu oddelku Skupine državnih tožilcev za pregon organiziranega kriminala pri Vrhovnem državnem tožilstvu Republike Slovenije odstopljenih 15 (20) zadev.

V 7 (8) primerih naznanjenih kaznivih dejanj so obstajali razlogi za sum, da so policisti storili uradno pregonljivo kaznivo dejanje in so bila le-ta evidentirana v evidenco kaznivih dejanj, medtem ko za 8 (12) kaznivih dejanj teh razlogov ni bilo podanih, zato so bila slednja le odstopljena na podlagi 3. odstavka 147. člena Zakona o kazenskem postopku, brez evidentiranja v evidenco kaznivih dejanj. Največ kaznivih dejanj se je nanašalo na kršitev človeškega dostojanstva z zlorabo uradnega položaja ali uradnih pravic.

Na Okrožno državno tožilstvo v Kopru sta bili podani 2 (1) kazenski ovadbi zoper osumljenca storitve kaznivega dejanja krive ovadbe po 283. členu Kazenskega zakona, kjer je bil oškodovanec policist.

Sedmim (4) policistom je bila z odločbo generalnega direktorja policije priznana pravica do pravne pomoči v kazenskem postopku. Pravica do pravne pomoči se ni priznala zgolj enemu policistu.

Zaradi suma storitve kaznivih dejanj, je bila dvema policistoma izredno odpovedana pogodba o zaposlitvi (1).

## **2.2.9 Informacijska in telekomunikacijska dejavnost**

Na področju informacijskega in telekomunikacijskega sistema, smo največ pozornosti namenili zagotavljanju nemotenega delovanja vseh sistemov in opreme.

V informacijskem sistemu smo, zaradi številnih kadrovskih in normativnih sprememb, morali opraviti veliko administrativnih posegov v lokalnih računalniških omrežjih. Zaradi zastarelih in neustreznih delovnih postaj na Policijski postaji Postojna in izpostavi Postaje prometne policije Koper v Postojni nismo mogli izvesti prehoda na novo domeno in uvedbe sistema enotne prijave ter menjave strežnika.

Tudi na področju informacijskega in telekomunikacijskega sistema so največji zalogaj predstavljale aktivnosti po projektu Libra. Združevanje sistemov, v katerih določeni segmenti med seboj niso kompatibilni, pomeni po eni strani veliko dela po drugi strani pa nezmožnost zagotovitve polne operativnosti informacijskega sistema. Ne glede na to, smo poskušali v okviru možnosti zagotoviti, da se vse nujno potrebne aktivnosti lahko izvajajo. Šele z namestitvijo novih strežnikov, prehoda na novo domeno in uskladitvijo programov, aktivnosti

so načrtovane za drugo polletje, bomo lahko zagotovili kvalitetno in popolno informacijskega sistema za vse enote in zaposlene.

## **2.2.10 Kadrovske in organizacijske zadeve**

Na PU je sistemiziranih 1.309 delovnih mest. Od teh je 1.170 uradniških, in sicer 1.034 uniformiranih in 136 neuniformiranih, preostalih 139 je strokovno tehničnih. Zasedenih delovnih mest je 1.041, kar pomeni 79,5 % zasedenost. Nastalo število sistemiziranih delovnih mest je posledica združitve bivših PU Postojna in PU Koper.

V skladu s kadrovskimi potrebami je bilo znotraj enot PU premeščeno manjše število javnih uslužbencev zaradi izvajanja postopkov napredovanj in projekta Libra. Realizirana je bila 1 (5) prošnja za premestitev na območje druge PU, premestitev iz drugih območij v našo policijsko upravo ni bilo.

Novo zaposlenih je bilo 5 (30), od tega 1 (10) kandidat za policista X. generacije, 2 (1) upokojena policista, 1 (1) bivši policist in 1 (0) administratorka. Delovno razmerje je prenehalo 10 (5) osebam. Od tega zaradi upokojitve 2 (2) policistov in 1 (0) vodji OKC, 2 (3) sporazumnih odpovedi, 3 (0) izrednih odpovedi policistom in priznane invalidnosti I. kategorije 1 (0) policistu.

V teku je postopek zaposlitve policijskega inšpektorja – psihologa, ki je bil izbran na internem natečaju meseca marca.

Pri delu se je poškodovalo 15 (28) javnih uslužbencev, kar je 13 manj kot leto prej. Največ poškodb se je zgodilo med izvajanjem praktičnega postopka s samoobrambo. Beležimo 2 (0) primera odstranitve klopov pri policistih, ki opravljajo naloge varovanja državne meje na območju PP Ilirska Bistrica.

Podanih je bilo 33 (15) vlog za izplačilo solidarnostne pomoči, 31 (15) je bilo ugodno rešenih, 2 (0) prosilcema pa pomoč ni bila odobrena zaradi neizpolnjevanja kriterija daljše bolezni.

Službi za varnost in zdravje pri delu UUČV smo predlagali, da čimprej povabijo na obdobjni zdravstveni pregled javne uslužbenke PU Koper, katerim je že poteklo zdravniško spričevalo. Na omenjeni pregled je bilo vabljenih le 20 (15) uslužbencev. Poleg tega smo v Ambulanto medicine dela MNZ napotili 3 uslužbenke na izredni zdravstveni pregled, 2 na kontrolni pregled in enega na oceno delovne zmožnosti. Vsi so zmožni za delo. Omenjeni službi smo predlagali, da povabijo na usmerjeni preventivni zdravstveni pregled 22 uslužbencev, novih članov PPE. Odsotnost pooblaščenih zdravnikov v AMD se je občutila tudi na upravi, saj se zdravniški pregledi, razen nujnih, niso izvajali. Poleg tega je bilo tudi cepljenje proti klopnemu meningoencefalitisu in hepatitisu B izvedeno z zamikom.

S strani invalidske komisije ZPIZ-a so bili obravnavani 3 (1) uslužbenci. Mnenje invalidske komisije je bilo, da pri enem uslužbencu zdravljenje še ni zaključeno, drugi je bil invalidsko upokojen, tretjemu je bila priznana III. kategorija invalidnosti in pravica do premestitve na drugo delovno mesto, ki je bila tudi realizirana. Na novo je bil uveden en postopek uveljavljanja pravic iz invalidskega zavarovanja.

V začetku leta je bilo članom širšega kolegija predstavljeno delovanje 24-urne psihološke pomoči v policiji in na PU Koper. Z junijem dalje se omenjena pomoč in obvladovanje trpinčenja na delovnem mestu predstavlja zaposlenim po posameznih policijskih postajah.

Na prošnjo Oddelka za transfuzijsko medicino Izola smo pozvali zaposlene, da se odzovejo njihovi prošnji in darujejo kri ter od njih prejeli posebno zahvalo, saj je bil odziv zaposlenih nad pričakovanji.

V dogovoru s SGDP GPU so bili zaposlenim v objektu na Ulici 15. maja 16, Ukmarjevem trgu 6 in OKC dodeljeni dodatni dnevi dopusta na delovne pogoje. Dodatni dnevi dopusta so bili dodeljeni zaradi narave dela na delovnih mestih, ki negativno vplivajo na zdravstveno stanje zaposlenih.

### **2.2.11 Izobraževanje izpopolnjevanje in usposabljanje**

Usposabljanja so v prvem polletju 2011 potekala skladno z Načrtom izpopolnjevanj in usposabljanj v Policiji za leto 2011. Zaposleni so se udeleževali vseh skupnih oblik usposabljanj, ki jih je organizirala Policijska akademija.

Od dodeljenih sredstev za individualno usposabljanje in izobraževanje v višini 4.190 evrov (bivši PU Koper 2.380 EUR in PU Postojna 1.810 EUR) smo porabili 1.788 evrov (bivši PU Koper 1.356 EUR in PU Postojna 432 EUR). Kljub temu so bila vsa načrtovana usposabljanja in izobraževanja izvedena. Skladno z letnim načrtom in mesečnimi plani dela smo lastne oblike usposabljanj izvajali običajno v okviru delovnih sestankov, posvetov ali pri odpravah na delo.

Zaposleni so sodelovali na različnih tekmovanjih iz Programa športnih tekmovanj delavcev policije, in sicer: Tekmovanje v patroljnem teku - Pokljuka 2011, 10. Policijske igre, Pohod razuma volje in moči - Brajnikov memorial 2011 in drugih državnih prvenstvih. Prav tako so bila izvedena tudi lastna športna tekmovanja za pokal direktorja PU.

### **2.2.12 Finančno-materialne zadeve**

V začetku leta smo še kot samostojni Policijska uprava Koper in Policijska uprava Postojna izdelali zaključni račun za leto 2010 z vsemi spremljajočimi in zahtevanimi poročili. Pripravljena sta bila tudi interna finančna načrta za leto 2011. Glede na višino odobrenih finančnih sredstev smo že na začetku leta ugotovili, da bo sredstev za izvedbo vseh planiranih in drugih potrebnih aktivnosti verjetno zmanjkalo, saj je bila odobritev za leto 2011 za več kot desetino nižja od porabe v letu 2010. Zaradi tega smo že sprejete varčevalne ukrepe še zaostri, kar pa povzroča nezmožnost izvedbe aktivnosti, ki bi bile potrebne, na dolgi rok pa bo to imelo negativne učinke.

S projektom Libra oziroma združitvijo Policijske uprave Koper in Policijske uprave Postojna so bila združena tudi finančna sredstva. Skupna odobritev za proračunsko postavko 5572, redni materialni stroški, tako za leto 2011 znaša 1.985.000,00 EUR. V prvem polletju smo porabili že 1.202.506,60 EUR, kar pomeni 60,6 % glede na odobrena sredstva.

Vsem enotam smo poskušali pravočasno zagotavljati potrebna materialno tehnična sredstva in opremo ter ažurno urejati pogodbeno razmerja za opravljanje storitev in nabavo blaga po veljavni zakonodaji. Sklenili smo 92 pogodb za opravljanje storitev in dobavo blaga.

Opremo in vozila smo v okviru razpoložljivih sredstev redno vzdrževali in za njih skrbeli po načelih dobrega in skrbnega gospodarja. Poleg rednega tekočega vzdrževanja objektov smo na železniškem mejnem prehodu v Ilirski Bistrici izvedli sanacijo udrtih tal in popravilo rolet ter žaluzij. V sodelovanju z Ministrstvom za notranje zadeve smo izvedli izravnano talnih površin v objektu Policijske uprave Koper, in sicer v objektu na Ulici 15. maja 16. V okviru projekta Libra smo zaprosili za prekategorizacijo 5 samskih sob, in sicer za ureditev v pisarniške prostore.

V obratu prehrane smo v prvem polletju skupaj pripravili 17.975 obrokov, kar je 1,6 % več kot v istem obdobju leta 2010.

Zaradi splošnih varčevalnih ukrepov in ostrih finančnih omejitev je zagotavljanje in vzdrževanje materialno tehničnih sredstev izjemno težko.

Čeprav se na prvi pogled zdi, da lahko v takih razmerah za kratek čas zdržimo, pa to na daljši rok zagotovo pomeni povišanje stroškov. Za ponazoritev, kot najbolj izstopajoč primer, lahko navedeno vzdrževanje motornih vozil, kjer se zaradi iztrošenosti in višanja povprečne starosti vozil stalno povečujejo tudi stroški vzdrževanja. Tako smo pogosto soočeni z dejstvom, da kljub neracionalnosti izvedbe posamezne storitve to kljub temu izvedemo, saj novih vozil ne dobimo.

### **2.2.13 Mednarodno sodelovanje**

Mednarodno sodelovanje je potekalo v podobnih okvirjih kot v preteklih letih. Najpogosteje smo sodelovali z italijanskimi varnostnimi organi (Squadra Mobile Trieste, Guardia di Finanza Trieste, Settore polizia di Frontiera Trieste ter Carabinieri Udine) ter hrvaškimi varnostnimi organi (Policijska uprava Istarska in Policijska uprava Primorsko - goranska). Sodelovanje je potekalo tako v okviru rednih sestankov predstavnikov SUP, izvajanja skupnih kriminalističnih preiskav kot tudi na podlagi dnevne izmenjave zaprosil in odgovorov. Sodelovanje s sosednjimi tujimi varnostnimi organi ocenjujemo za zgledno.

Zaradi specifičnosti območja Policijske uprave Koper intenzivno sodelujejo s predstavniki italijanskih in hrvaških varnostnih organov tudi pri izmenjavi podatkov, ki se nanašajo na področje notranje varnostnih pojavov v policiji.

### **2.2.14 Odnosi z javnostmi**

Sodelujemo s številnimi lokalnimi in regionalnimi novinarji, ob pojavu odmevnejših dogodkov pa tudi z novinarji iz drugih območij Slovenije, predvsem z ljubljanskimi redakcijami. Ob pojavu posameznih dogodkov sodelujemo tudi z novinarji iz sosednjih držav, največkrat s Hrvaške in Italije. V zadnjih mesecih ponovno opažamo porast novinarskih vprašanj, predvsem z novih spletnih medijev, ki želijo vedno bolj ažurne informacije.

V sodelovanju z lokalnimi novinarji poskušamo oblikovati realno podobo policije. Medije ažurno seznanjamo z dogodki, za katere ocenjujemo, da so javnosti zanimivi.

V tem obdobju smo dali velik poudarek komuniciranju z notranjo javnostjo, saj sta se združili PU Koper in PU Postojna, to pa je povzročilo kar nekaj nezadovoljstva uslužbencev, hkrati pa tudi veliko medijskega zanimanja. Izvedli smo več dogodkov, kot je posaditev vrtnic za 8. marec, zadnje srečanje vodstva vseh treh primorskih uprav in Dan policije, ki je bil tokrat prav poseben, saj je bila proslava izvedena zgolj s sodelovanjem aktivnih policistk in policistov.

Izvedli smo tudi več preventivnih akcij, med katerimi je najbolj izstopala Otroška olimpijada.

### **2.2.15 Dejavnost specializiranih policijskih enot**

Za neposredno izvajanje nalog policije je bila bivša Posebna policijska enota PU Koper sklicana 10 (2) krat, od tega 5 krat v sestavu I in 5 krat v sestavu II. Osem krat je enota izvajala naloge na območju PU Koper in dvakrat na območju PU Ljubljana. Naloge, ki so jih izvajali policisti v času sklica so bile osemkrat varovanje športnih prireditev (7 nogometnih tekem in 1 rokometno tekmo) ter po enkrat iskanje storilcev kaznivega dejanja (rop v Senožečah) in enkrat pregled terena v zvezi iskanja predmetov kaznivega dejanja.

Za neposredno izvajanje nalog policije je bila bivša Posebna policijska enota PU Postojna sklicana 3 (2) krat, v sestavu I. Enota je bila sklicana zaradi varovanja športnih prireditev (nogometnih tekem) in sicer dvakrat za izvajanje nalog na PU Ljubljana in enkrat na PU Koper.

Po programu iz letnega rokovnika usposabljanja posebne policijske enote so bila izvedena tri predvidena usposabljanja za PPE PU Koper ter dve usposabljanji za PPE PU Postojna.

### ***Službeni psi***

Delo vodnikov službenih psov je potekalo v okviru načrtovanih nalog. V obravnavanem obdobju so vodniki napisali 57 (56) poročil o uporabi službenega psa policije. Pri tem so policisti prijeli 11 (18) oseb. Na podlagi Zakona o policiji so policisti ugotovili identiteto 53 (106) oseb. Vodnika službenega psa za specialistično uporabo sta pri svojem delu odkrila manjšo količino prepovedanih drog. Do 31.5.2011 je bilo v EVSP deset službenih psov za splošno uporabo in trije za specialistično uporabo. S 1.6.2011 se je po projektu Libra ustanovila nova policijska enota in sicer Policijska postaja vodnikov službenih psov Koper. V enoto so vključeni še trije vodniki SPP, ki so do tega datuma delali na PU Postojna in sicer vsi trije za splošno uporabo.

Božidar Štemberger  
direktor  
policijski svetnik



## Priloga 1: Statistični podatki<sup>1</sup>

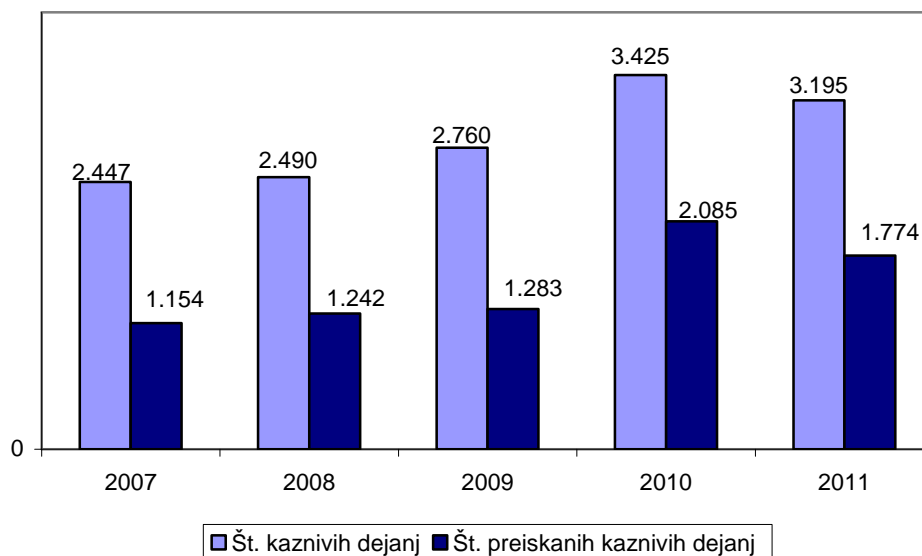
### PREPREČEVANJE, ODKRIVANJE IN PREISKOVANJE KRIMINALITETE<sup>2</sup>

*Kazniva dejanja, za katera je policija vložila kazensko ovadbo ali poročilo v dopolnitev kazenske ovadbe*

|   | 2007  | 2008  | 2009  | 2010  | 2011  |
|---|-------|-------|-------|-------|-------|
| Št. kaznivih dejanj                                     | 2.447 | 2.490 | 2.760 | 3.425 | 3.195 |
| Št. preiskanih kaznivih dejanj                          | 1.154 | 1.242 | 1.283 | 2.085 | 1.774 |
| Delež preiskanih kaznivih dejanj (v %)                  | 47,2  | 49,9  | 46,5  | 60,9  | 55,5  |
| Št. kaznivih dejanj, ki jih je odkrila policija         | 376   | 522   | 448   | 541   | 462   |
| Delež kaznivih dejanj, ki jih je odkrila policija (v %) | 15,4  | 21,0  | 16,2  | 15,8  | 14,5  |

\* Kazniva dejanja, katerih posledica je bila prometna nesreča, niso vključena.

#### Preiskana kazniva dejanja

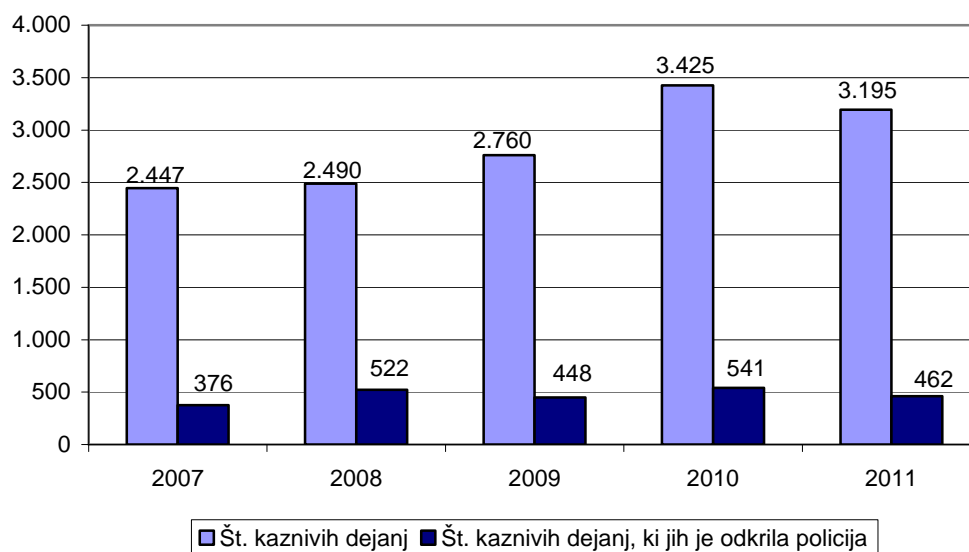


<sup>1</sup> Nekateri primerjalni statistični podatki se zaradi spremenjene metodologije prikazovanja in odpravljenih napak uvedbe dodatne kontrole pri njihovi obdelavi nekoliko razlikujejo od podatkov v prejšnjih letnih poročilih. Prav tako se zaradi reorganizacije policije na regionalni ravni razlikujejo primerjalni podatki za policijske uprave Celje, Koper, Ljubljana in Novo mesto od podatkov, navedenih v prejšnjih polletnih poročilih. PU Slovenj Gradec se je združila s PU Celje, PU Krško s PU Novo mesto, PU Postojna razen PP Cerknica s PU Koper. PP Cerknica je bila priključena k PU Ljubljana.

Znak v tabelah » - « pomeni, da ni pojava, znak » ... « pa, da ni podatka ali izračun ni smiseln.

<sup>2</sup> Prikazana so kazniva dejanja, razen kaznivih dejanj s področja cestnega prometa in dejanj otrok, za katera je policija v navedenem obdobju na podlagi devetega odstavka 148. člena zakona o kazenskem postopku vložila kazensko ovadbo ali poročilo v dopolnitev kazenske ovadbe.

*Kazniva dejanja, ki jih je odkrila policija*



*Kazniva dejanja iz prejšnjih let\**

| Vrsta kriminalitete         | Št. kaznivih dejanj | Št. preiskanih kaznivih dejanj | Škoda (v 1.000 EUR) |
|-----------------------------|---------------------|--------------------------------|---------------------|
| Celotna                     | 180                 | 159                            | 10.436,2            |
| splošna                     | 134                 | 115                            | 365,4               |
| gospodarska                 | 46                  | 44                             | 10.070,8            |
| Organizirana                | 4                   | 4                              | 1,5                 |
| Mladoletniška               | 4                   | 4                              | 0,1                 |
| Korupcijska kazniva dejanja | 10                  | 9                              | 6.221,1             |
| tipična                     | 6                   | 6                              | 0                   |
| z elementi korupcije        | 4                   | 3                              | 6.221,1             |

\*Kazniva dejanja, statistično prikazana v prejšnjih letih, katerih preiskovanje se je nadaljevalo v prvem polletju 2011.

*Kazniva dejanja po enotah*

| Enota         | Št. kaznivih dejanj |              | Porast/<br>upad<br>(v %) | Št. preiskanih<br>kaznivih dejanj |              | Delež preiskanih<br>kaznivih dejanj<br>(v %) |             | Št. kaznivih dejanj,<br>ki jih je odkrila<br>policija |            | Delež kaznivih<br>dejanj, ki jih je<br>odkrila policija<br>(v %) |             |
|---------------|---------------------|--------------|--------------------------|-----------------------------------|--------------|--|-------------|---|------------|--|-------------|
|               | 2010                | 2011         |                          | 2010                              | 2011         | 2010   | 2011        | 2010  | 2011       | 2010   | 2011        |
| PMP           |                     |              |                          |                                   |              |  |             |   |            |  |             |
| DRAGONJA      | 7                   | 12           | ...                      | 7                                 | 12           | 100,0  | 100,0       | 7   | 12         | 100,0  | 100,0       |
| PMP JELŠANE   | 11                  | 14           | ...                      | 11                                | 14           | 100,0  | 100,0       | 11  | 14         | 100,0  | 100,0       |
| PMP           |                     |              |                          |                                   |              |  |             |   |            |  |             |
| SOČERGA       | 1                   | 8            | ...                      | 1                                 | 8            | 100,0  | 100,0       | 1   | 8          | 100,0  | 100,0       |
| PMP STAROD    | 17                  | 24           | ...                      | 17                                | 24           | 100,0  | 100,0       | 17  | 24         | 100,0  | 100,0       |
| PP ILIRSKA    |                     |              |                          |                                   |              |  |             |   |            |  |             |
| BISTRICA      | 113                 | 72           | -36,3                    | 62                                | 46           | 54,9   | 63,9        | 26  | 8          | 23,0   | 11,1        |
| PP IZOLA      | 263                 | 330          | 25,5                     | 135                               | 124          | 51,3   | 37,6        | 20  | 25         | 7,6  | 7,6         |
| PP KOPER      | 1.028               | 1.186        | 15,4                     | 539                               | 686          | 52,4   | 57,8        | 69  | 90         | 6,7  | 7,6         |
| PP KOZINA     | 451                 | 64           | -85,8                    | 416                               | 29           | 92,2   | 45,3        | 10  | 10         | 2,2  | 15,6        |
| PP PIRAN      | 458                 | 465          | 1,5                      | 192                               | 242          | 41,9   | 52,0        | 48  | 38         | 10,5   | 8,2         |
| PP POSTOJNA   | 369                 | 403          | 9,2                      | 182                               | 177          | 49,3   | 43,9        | 20  | 29         | 5,4  | 7,2         |
| PP SEŽANA     | 281                 | 319          | 13,5                     | 124                               | 134          | 44,1   | 42,0        | 51  | 52         | 18,1   | 16,3        |
| PP ZA         |                     |              |                          |                                   |              |  |             |   |            |  |             |
| IZRAVNALNE    |                     |              |                          |                                   |              |  |             |   |            |  |             |
| UKREPE PU     |                     |              |                          |                                   |              |  |             |   |            |  |             |
| KOPER         | 35                  | 40           | ...                      | 33                                | 40           | 94,3   | 100,0       | 35  | 40         | 100,0  | 100,0       |
| PPOP KOPER    | 10                  | 8            | ...                      | 7                                 | 3            | 70,0   | 37,5        | 6   | 4          | 60,0   | 50,0        |
| SKP KOPER     | 379                 | 245          | -35,4                    | 357                               | 231          | 94,2   | 94,3        | 218   | 106        | 57,5   | 43,3        |
| SLUŽBA        |                     |              |                          |                                   |              |  |             |   |            |  |             |
| DIREKTORJA    |                     |              |                          |                                   |              |  |             |   |            |  |             |
| POL. UPRAVE   |                     |              |                          |                                   |              |  |             |   |            |  |             |
| KOPER         | 2                   | 5            | ...                      | 2                                 | 4            | 100,0  | 80,0        | 2   | 2          | 100,0  | 40,0        |
| <b>Skupaj</b> | <b>3.425</b>        | <b>3.195</b> | <b>-6,7</b>              | <b>2.085</b>                      | <b>1.774</b> | <b>60,9</b>                                  | <b>55,5</b> | <b>541</b>  | <b>462</b> | <b>15,8</b>  | <b>14,5</b> |

*Posledice kaznivih dejanj*

| Posledice                                   | 2007    | 2008     | 2009    | 2010     | 2011     |
|---|---------|----------|---------|----------|----------|
| Št. mrtvih                                  | 3       | 2        | 4       | 2        | 1        |
| Št. hudo poškodovanih                       | 19      | 13       | 9       | 6        | 14       |
| Št. lahko poškodovanih                      | 88      | 72       | 91      | 92       | 138      |
| Škoda (v 1.000 EUR)                         | 5.396,9 | 10.899,7 | 8.182,1 | 19.612,4 | 29.183,2 |
| gospodarska kriminaliteta (v 1.000 EUR)     | 2.729,5 | 9.104,9  | 5.424,6 | 16.054,8 | 18.424,1 |
| delež škode gospodarske kriminalitete (v %) | 50,6    | 83,5     | 66,3    | 81,9     | 63,1     |

*Kazniva dejanja brez pravne podlage za pregon*

| Vrsta kriminalitete | 2007 | 2008 | 2009 | 2010 | 2011 | Porast/upad<br>2010/2011<br>(v %) |
|---------------------|------|------|------|------|------|-----------------------------------|
| Celotna             | 645  | 726  | 812  | 894  | 887  | -0,8                              |
| splošna             | 608  | 678  | 776  | 833  | 805  | -3,4                              |
| gospodarska         | 37   | 48   | 36   | 61   | 82   | 34,4                              |
| Organizirana        | 1    | 4    | -    | 1    | -    | -                                 |
| Mladoletniška       | 12   | 5    | 13   | 8    | 8    | -                                 |

*Zaključni dokumenti obravnavanih kaznivih dejanj*

| Vrsta zaključnega dokumenta                                       | 2010  | 2011  | Porast/upad<br>(v %) |
|---|-------|-------|----------------------|
| Št. kazenskih ovadb   | 2.007 | 2.094 | 4,3                  |
| Št. poročil o dopolnitvi kazenske ovadbe (148/9 ZKP)              | 876   | 944   | 7,8                  |
| Št. poročil o dejanjih brez pravne podlage za pregon (148/10 ZKP) | 870   | 861   | -1,0                 |

*Struktura ovadenih oseb*

| Struktura             | 2010     |             | 2011     |             | Porast/upad<br>(v %) |
|-----------------------|----------|-------------|----------|-------------|----------------------|
|                       | št. oseb | delež (v %) | št. oseb | delež (v %) |                      |
| Spol                  | 1.034    | 100,0       | 1.157    | 100,0       | 11,9                 |
| moški                 | 884      | 85,5        | 1.019    | 88,1        | 15,3                 |
| ženski                | 150      | 14,5        | 138      | 11,9        | -8,0                 |
| Starost               | 1.034    | 100,0       | 1.157    | 100,0       | 11,9                 |
| 14 do 17 let          | 55       | 5,3         | 65       | 5,6         | 18,2                 |
| 18 do 20 let          | 76       | 7,4         | 83       | 7,2         | 9,2                  |
| 21 do 30 let          | 300      | 29,0        | 319      | 27,6        | 6,3                  |
| 31 do 40 let          | 257      | 24,9        | 318      | 27,5        | 23,7                 |
| 41 do 50 let          | 182      | 17,6        | 187      | 16,2        | 2,7                  |
| 51 let in več         | 163      | 15,8        | 183      | 15,8        | 12,3                 |
| neznano               | 1        | 0,1         | 2        | 0,2         | ...                  |
| Državljanstvo         | 1.034    | 100,0       | 1.157    | 100,0       | 11,9                 |
| Slovenija             | 793      | 76,7        | 873      | 75,5        | 10,1                 |
| države EU             | 99       | 9,6         | 108      | 9,3         | 9,1                  |
| druge države          | 142      | 13,7        | 176      | 15,2        | 23,9                 |
| Celotna kriminaliteta | 1.034    | 100,0       | 1.157    | 100,0       | 11,9                 |
| splošna               | 930      | 89,9        | 975      | 84,3        | 4,8                  |
| gospodarska           | 104      | 10,1        | 182      | 15,7        | 75,0                 |
| Organizirana          | 11       | 100,0       | 22       | 100,0       | ...                  |
| Mladoletniška         | 73       | 100,0       | 84       | 100,0       | 15,1                 |
| Pravne osebe          | 19       | 100,0       | 44       | 100,0       | ...                  |

Struktura oškodovanih oseb

|                       | 2010     |             | 2011     |             | Porast/upad<br>(v %) |
|-----------------------|----------|-------------|----------|-------------|----------------------|
|                       | št. oseb | delež (v %) | št. oseb | delež (v %) |                      |
| Spol                  | 1.752    | 100,0       | 1.635    | 100,0       | -6,7                 |
| moški                 | 1.116    | 63,7        | 1.022    | 62,5        | -8,4                 |
| ženski                | 636      | 36,3        | 613      | 37,5        | -3,6                 |
| Starost               | 1.752    | 100,0       | 1.635    | 100,0       | -6,7                 |
| 0 do 17 let           | 126      | 7,2         | 107      | 6,5         | -15,1                |
| 18 do 20 let          | 54       | 3,1         | 71       | 4,3         | 31,5                 |
| 21 do 30 let          | 295      | 16,8        | 304      | 18,6        | 3,1                  |
| 31 do 40 let          | 350      | 20,0        | 362      | 22,1        | 3,4                  |
| 41 do 50 let          | 330      | 18,8        | 301      | 18,4        | -8,8                 |
| 51 let in več         | 590      | 33,7        | 488      | 29,8        | -17,3                |
| neznano               | 7        | 0,4         | 2        | 0,1         | ...                  |
| Državljanstvo         | 1.752    | 100,0       | 1.635    | 100,0       | -6,7                 |
| Slovenija             | 1.577    | 90,0        | 1.442    | 88,2        | -8,6                 |
| države EU             | 80       | 4,6         | 73       | 4,5         | -8,8                 |
| druge države          | 95       | 5,4         | 120      | 7,3         | 26,3                 |
| Celotna kriminaliteta | 1.752    | 100,0       | 1.635    | 100,0       | -6,7                 |
| splošna               | 1.716    | 97,9        | 1.561    | 95,5        | -9,0                 |
| gospodarska           | 36       | 2,1         | 74       | 4,5         | 105,6                |
| Organizirana          | -        | -           | 8        | 100,0       | -                    |
| Mladoletniška         | 35       | 100,0       | 55       | 100,0       | ...                  |
| Pravne osebe          | 426      | 100,0       | 400      | 100,0       | -6,1                 |

Vrste kriminalitete\*

| Vrsta kriminalitete | 2007  | 2008  | 2009  | 2010  | 2011  | Porast/upad<br>2010/2011<br>(v%) |
|---------------------|-------|-------|-------|-------|-------|----------------------------------|
| Celotna             | 2.447 | 2.490 | 2.760 | 3.425 | 3.195 | -6,7                             |
| splošna             | 2.372 | 2.373 | 2.647 | 3.093 | 2.764 | -10,6                            |
| gospodarska         | 75    | 117   | 113   | 332   | 431   | 29,8                             |
| Organizirana        | 31    | 101   | 13    | 9     | 16    | ...                              |
| Mladoletniška       | 84    | 62    | 100   | 69    | 101   | 46,4                             |

\* Zaradi spremenjene klasifikacije kaznivih dejanj splošne in gospodarske kriminalitete se podatki nekoliko razlikujejo od podatkov, prikazanih v prejšnjih poročilih o delu policije.

Delež posamezne vrste kriminalitete v celotni kriminaliteti

| Vrsta kriminalitete | 2007  | 2008  | 2009  | 2010  | 2011  |
|---------------------|-------|-------|-------|-------|-------|
| Celotna             | 2.447 | 2.490 | 2.760 | 3.425 | 3.195 |
| splošna (v %)       | 96,9  | 95,3  | 95,9  | 90,3  | 86,5  |
| gospodarska (v %)   | 3,1   | 4,7   | 4,1   | 9,7   | 13,5  |
| Organizirana (v %)  | 1,3   | 4,1   | 0,5   | 0,3   | 0,5   |
| Mladoletniška (v %) | 3,4   | 2,5   | 3,6   | 2,0   | 3,2   |

*Kazniva dejanja zoper življenje in telo*

| Vrsta kaznivega dejanja       | Št. kaznivih dejanj |            | Porast/<br>upad<br>(v %) | Št. preiskanih<br>kaznivih dejanj |           | Delež preiskanih<br>kaznivih dejanj (v %) |             |
|-------------------------------|---------------------|------------|--------------------------|-----------------------------------|-----------|---|-------------|
|                               | 2010                | 2011       |                          | 2010                              | 2011      | 2010                                      | 2011        |
| Uboj - skupaj                 | 2                   | 7          | ...                      | 2                                 | 7         | 100,0                                     | 100,0       |
| dokončan                      | 1                   | -          | -                        | 1                                 | -         | 100,0                                     | -           |
| poskus                        | 1                   | 7          | ...                      | 1                                 | 7         | 100,0                                     | 100,0       |
| Umor - skupaj                 | -                   | 2          | -                        | -                                 | 2         | -   | 100,0       |
| dokončan                      | -                   | -          | -                        | -                                 | -         | -   | -           |
| poskus                        | -                   | 2          | -                        | -                                 | 2         | -   | 100,0       |
| Posebno huda telesna poškodba | 1                   | -          | -                        | 1                                 | -         | 100,0                                     | -           |
| Huda telesna poškodba         | 6                   | 7          | ...                      | 6                                 | 6         | 100,0                                     | 85,7        |
| Lahka telesna poškodba        | 68                  | 77         | 13,2                     | 64                                | 73        | 94,1                                      | 94,8        |
| Druga kazniva dejanja         | 7                   | 10         | ...                      | 7                                 | 9         | 100,0                                     | 90,0        |
| <b>Skupaj</b>                 | <b>84</b>           | <b>103</b> | <b>22,6</b>              | <b>80</b>                         | <b>97</b> | <b>95,2</b>                               | <b>94,2</b> |

*Kazniva dejanja zoper spolno nedotakljivost*

| Vrsta kaznivega dejanja   | Št. kaznivih dejanj |           | Porast/<br>upad<br>(v %) | Št. preiskanih<br>kaznivih dejanj |           | Delež preiskanih<br>kaznivih dejanj<br>(v %) |             |
|---|---------------------|-----------|--------------------------|-----------------------------------|-----------|--|-------------|
|   | 2010                | 2011      |                          | 2010                              | 2011      | 2010   | 2011        |
| Posilstvo - skupaj  | 1                   | 1         | 0                        | 1                                 | 1         | 100,0  | 100,0       |
| dokončano   | 1                   | 1         | 0                        | 1                                 | 1         | 100,0  | 100,0       |
| poskus  | -                   | -         | -                        | -                                 | -         | -  | -           |
| Spolno nasilje  | 5                   | 3         | ...                      | 5                                 | 2         | 100,0  | 66,7        |
| Kršitev spolne nedotakljivosti z<br>zlorabo položaja                        | -                   | 4         | -                        | -                                 | 4         | -  | 100,0       |
| Spolni napad na osebo, mlajšo od<br>15 let                                  | 58                  | 7         | -87,9                    | 58                                | 7         | 100,0  | 100,0       |
| Prikazovanje, izdelava, posest in<br>posredovanje pornografskega<br>gradiva | -                   | 2         | -                        | -                                 | 2         | -  | 100,0       |
| Druga kazniva dejanja   | 7                   | 3         | ...                      | 6                                 | 3         | 85,7   | 100,0       |
| <b>Skupaj</b>   | <b>71</b>           | <b>20</b> | <b>-71,8</b>             | <b>70</b>                         | <b>19</b> | <b>98,6</b>                                  | <b>95,0</b> |

*Kazniva dejanja zoper zakonsko zvezo, družino in otroke*

| Vrsta kaznivega dejanja                | Št. kaznivih dejanj |            | Porast/<br>upad<br>(v %) |
|--|---------------------|------------|--------------------------|
|  | 2010                | 2011       |                          |
| Odvzem mladoletne osebe                | 4                   | 3          | ...                      |
| Nasilje v družini                      | 91                  | 78         | -14,3                    |
| Zanemarjanje otroka in surovo ravnanje | 44                  | 31         | ...                      |
| Neplačevanje preživnine                | 5                   | 5          | ...                      |
| Druga kazniva dejanja                  | -                   | -          | -                        |
| <b>Skupaj</b>                          | <b>144</b>          | <b>117</b> | <b>-18,8</b>             |

*Kazniva dejanja zoper premoženje\**

| Vrsta kaznivega dejanja  | Št. kaznivih dejanj |              | Porast/<br>upad<br>(v %) | Št. preiskanih<br>kaznivih dejanj |            | Delež preiskanih<br>kaznivih dejanj<br>(v %) |             |
|--------------------------|---------------------|--------------|--------------------------|-----------------------------------|------------|--|-------------|
|                          | 2010                | 2011         |                          | 2010                              | 2011       | 2010   | 2011        |
| Poškodovanje tuje stvari | 169                 | 173          | 2,4                      | 55                                | 51         | 32,5   | 29,5        |
| Tatvina - skupaj**       | 1.291               | 1.434        | 11,1                     | 381                               | 382        | 29,5   | 26,6        |
| vlom                     | 464                 | 540          | 16,4                     | 150                               | 158        | 32,3   | 29,3        |
| drzna tatvina            | 25                  | 27           | ...                      | 8                                 | 18         | 32,0   | 66,7        |
| tatvina motornega vozila | 27                  | 30           | ...                      | 8                                 | 13         | 29,6   | 43,3        |
| druge tatvine            | 775                 | 837          | 8,0                      | 215                               | 193        | 27,7   | 23,1        |
| Rop                      | 15                  | 15           | ...                      | 7                                 | 12         | 46,7   | 80,0        |
| Roparska tatvina         | 2                   | 3            | ...                      | 2                                 | 3          | 100,0  | 100,0       |
| Zatajitev                | 47                  | 39           | ...                      | 22                                | 23         | 46,8   | 59,0        |
| Klasična goljufija       | 259                 | 84           | -67,6                    | 251                               | 75         | 96,9   | 89,3        |
| Požig                    | -                   | 2            | -                        | -                                 | 2          | -  | 100,0       |
| Druge kazniva dejanja    | 104                 | 115          | 10,6                     | 89                                | 100        | 85,6   | 87,0        |
| <b>Skupaj</b>            | <b>1.887</b>        | <b>1.865</b> | <b>-1,2</b>              | <b>807</b>                        | <b>648</b> | <b>42,8</b>                                  | <b>34,7</b> |

\* Kazniva dejanja zoper premoženje, brez istovrstnih kaznivih dejanj gospodarske kriminalitete.

\*\* Kazniva dejanja po 204. in 205. čl. kazenskega zakonika.

*Mladoletniška kriminaliteta*

| Vrsta kaznivega dejanja  | Št. kaznivih dejanj |            |
|--|---------------------|------------|
|  | 2010                | 2011       |
| Uboj   | -                   | -          |
| Umor   | -                   | -          |
| Lahka telesna poškodba   | 2                   | 11         |
| Huda telesna poškodba  | -                   | -          |
| Posilstvo  | -                   | 1          |
| Spolno nasilje   | -                   | -          |
| Spolni napad na osebo, mlajšo od 15 let  | 2                   | -          |
| Prikazovanje, izdelava, posest in posredovanje pornografskega gradiva  | -                   | 1          |
| Neupravičena proizvodnja in promet s prepovedanimi drogami, nedovoljenimi snovmi v športu in predhodnimi sestavinami za izdelavo prepovedanih drog | 3                   | 2          |
| Omogočanje uživanja prepovedanih drog ali nedovoljenih snovi v športu  | 1                   | 1          |
| Tatvina  | 19                  | 14         |
| Velika tatvina   | 11                  | 33         |
| Rop  | 1                   | 2          |
| Goljufija  | -                   | 1          |
| Izsiljevanje   | 2                   | -          |
| Druge kazniva dejanja  | 28                  | 35         |
| <b>Skupaj</b>  | <b>69</b>           | <b>101</b> |

*Gospodarska kriminaliteta*

| Vrsta kaznivega dejanja                                      | Št. Kaznivih dejanj |            | Porast/<br>upad<br>(v %) | Škoda<br>(v 1.000 EUR) |                 | Porast/<br>upad<br>(v %) |
|--|---------------------|------------|--------------------------|------------------------|-----------------|--------------------------|
|  | 2010                | 2011       |                          | 2010                   | 2011            |                          |
| Goljufija  | 15                  | 6          | ...                      | 782,0                  | 399,1           | -49,0                    |
| Oderuštvo  | -                   | -          | -                        | -                      | -               | -                        |
| Lažni stečaj   | -                   | -          | -                        | -                      | -               | -                        |
| Goljufija na škodo Evropske skupnosti                        | -                   | -          | -                        | -                      | -               | -                        |
| Uporaba ponarejene bančne, kreditne ali druge kartice        | 18                  | 37         | 105,6                    | 1,5                    | 2,0             | 32,3                     |
| Poslovna goljufija   | 57                  | 50         | -12,3                    | 1.908,6                | 1.370,1         | -28,2                    |
| Ponareditev ali uničenje poslovnih listin                    | 66                  | 97         | 47,0                     | 10,7                   | 0,0             | -100,0                   |
| Zloraba položaja ali zaupanja pri gospodarski dejavnosti     | 13                  | 11         | ...                      | 9.989,0                | 14.488,4        | 45,0                     |
| Poneverba in neupravičena uporaba tujega premoženja          | 30                  | 94         | 213,3                    | 46,6                   | 134,2           | 187,9                    |
| Pranje denarja   | 2                   | 1          | ...                      | 0                      | 182,1           | -                        |
| Izdaja nekritega čeka in zloraba bančne ali kreditne kartice | -                   | 1          | -                        | -                      | 4,3             | -                        |
| Davčna zatajitev   | 27                  | 36         | ...                      | 772,2                  | 541,9           | -29,8                    |
| Druga kazniva dejanja  | 104                 | 98         | -5,8                     | 2.544,2                | 1.302,0         | -48,8                    |
| <b>Skupaj</b>  | <b>332</b>          | <b>431</b> | <b>29,8</b>              | <b>16.054,8</b>        | <b>18.424,1</b> | <b>14,8</b>              |

*Kazniva dejanja, obravnavana na podlagi zakona o odgovornosti pravnih oseb za kazniva dejanja*

| Podlaga                                      | Št. kaznivih dejanj |      | Porast/ upad<br>(v %) |
|--|---------------------|------|-----------------------|
|  | 2010                | 2011 |                       |
| Zakon o odgovornosti pravnih oseb (25. člen) | 3                   | 16   | ...                   |

*Organizirana kriminaliteta*

| Vrsta kaznivega dejanja  | Št. kaznivih dejanj |           |
|--|---------------------|-----------|
|  | 2010                | 2011      |
| Uboj   | -                   | -         |
| Umor   | -                   | -         |
| Lahka telesna poškodba   | -                   | -         |
| Huda telesna poškodba  | -                   | -         |
| Prepovedano prehajanje meje ali ozemlja države   | 2                   | -         |
| Ponarejanje denarja  | -                   | -         |
| Nedovoljena proizvodnja in promet orožja ali eksplozivov   | 1                   | -         |
| Zloraba prostitucije   | -                   | -         |
| Neupravičena proizvodnja in promet s prepovedanimi drogami, nedovoljenimi snovmi v športu in predhodnimi sestavinami za izdelavo prepovedanih drog | 2                   | -         |
| Omogočanje uživanja prepovedanih drog ali nedovoljenih snovi v športu  | -                   | -         |
| Tatvina  | -                   | -         |
| Velika tatvina   | -                   | 4         |
| Rop  | -                   | -         |
| Goljufija  | -                   | -         |
| Izsiljevanje   | -                   | 1         |
| Druga kazniva dejanja  | 4                   | 10        |
| <b>Skupaj</b>  | <b>9</b>            | <b>16</b> |



*Računalniška kriminaliteta*

| Kazniva dejanja računalniške kriminalitete   | Št. kaznivih dejanj |      | Porast/<br>upad<br>(v %) | Št. ovadenih osumljencev |      | Porast/<br>upad<br>(v %) |
|--|---------------------|------|--------------------------|--------------------------|------|--------------------------|
|  | 2010                | 2011 |                          | 2010                     | 2011 |                          |
| Zloraba osebnih podatkov   | -                   | -    | -                        | -                        | -    | -                        |
| Vdor v računalniški sistem   | 1                   | 1    | ...                      | 0                        | 0    | -                        |
| Kršitev materialnih avtorskih pravic na internetu  | 1                   | -    | -                        | 1                        | -    | -                        |
| Napad na informacijski sistem  | 4                   | -    | -                        | 1                        | -    | -                        |
| Izdelovanje in pridobivanje orožja ali pripomočkov za vdor ali napad na informacijski sistem | -                   | -    | -                        | -                        | -    | -                        |
| <b>Skupaj</b>  | 6                   | 1    | ...                      | 2                        | 0    | -                        |

*Zloraba prepovedanih drog*

| Kazniva dejanja zlorabe prepovedanih drog  | Št. kaznivih dejanj |      | Porast/<br>upad<br>(v %) | Št. ovadenih osumljencev |      | Porast/<br>upad<br>(v %) |
|--|---------------------|------|--------------------------|--------------------------|------|--------------------------|
|  | 2010                | 2011 |                          | 2010                     | 2011 |                          |
| Nepravilna proizvodnja in promet s prepovedanimi drogami, nedovoljenimi snovmi v športu in predhodnimi sestavinami za izdelavo prepovedanih drog | 120                 | 71   | -40,8                    | 132                      | 74   | -43,9                    |
| Omogočanje uživanja prepovedanih drog ali nedovoljenih snovi v športu  | 11                  | 13   | ...                      | 10                       | 16   | ...                      |
| <b>Skupaj</b>  | 131                 | 84   | -35,9                    | 142                      | 90   | -36,6                    |

*Kazniva dejanja, povezana z orožjem*

| Kazniva dejanja, povezana z orožjem  | Št. kaznivih dejanj |      | Porast/<br>upad<br>(v %) | Št. ovadenih osumljencev |      | Porast/<br>upad<br>(v %) |
|--|---------------------|------|--------------------------|--------------------------|------|--------------------------|
|  | 2010                | 2011 |                          | 2010                     | 2011 |                          |
| Izdelovanje in pridobivanje orožja in pripomočkov, namenjenih za kaznivo dejanje | -                   | 1    | -                        | -                        | 1    | -                        |
| Nedovoljene proizvodnje in prometa orožja ali eksploziva                         | 10                  | 5    | ...                      | 9                        | 5    | ...                      |
| <b>Skupaj</b>  | 10                  | 6    | ...                      | 9                        | 6    | ...                      |

*Zloraba prostitucije in trgovine z ljudmi*

| Kazniva dejanja zlorabe prostitucije in trgovine z ljudmi | Št. kaznivih dejanj |      | Porast/<br>upad<br>(v %) | Št. ovadenih osumljencev |      | Porast/<br>upad<br>(v %) |
|---|---------------------|------|--------------------------|--------------------------|------|--------------------------|
|   | 2010                | 2011 |                          | 2011                     | 2010 |                          |
| Zloraba prostitucije                                      | 3                   | 2    | ...                      | 5                        | 5    | ...                      |
| Spravljanje v suženjsko razmerje                          | -                   | -    | -                        | -                        | -    | -                        |
| Trgovina z ljudmi   | 2                   | 2    | ...                      | 3                        | 5    | ...                      |
| <b>Skupaj</b>   | 5                   | 4    | ...                      | 8                        | 10   | ...                      |

### Korupcijska kazniva dejanja

| Korupcijska kazniva dejanja   | Št. kaznivih dejanj |      | Porast/<br>upad<br>(v %) | Št. ovadenih osumljencev |      | Porast/<br>upad<br>(v %) |
|---|---------------------|------|--------------------------|--------------------------|------|--------------------------|
|   | 2010                | 2011 |                          | 2011                     | 2010 |                          |
| Kršitev proste odločitve volivcev   | -                   | 1    | -                        | -                        | 1    | -                        |
| Sprejemanje podkupnin pri volitvah  | -                   | -    | -                        | -                        | -    | -                        |
| Nedovoljeno sprejemanje daril   | 5                   | -    | -                        | 11                       | -    | -                        |
| Nedovoljeno dajanje daril   | 3                   | 1    | ...                      | 6                        | 1    | ...                      |
| Jemanje podkupnine  | 2                   | -    | -                        | 2                        | -    | -                        |
| Dajanje podkupnine  | 1                   | -    | -                        | 2                        | -    | -                        |
| Sprejemanje koristi za nezakonito posredovanje  | -                   | -    | -                        | -                        | -    | -                        |
| Dajanje daril za nezakonito posredovanje  | -                   | -    | -                        | -                        | -    | -                        |
| <b>Skupaj</b>   | 11                  | 2    | ...                      | 21                       | 2    | ...                      |
| Kazniva dejanja z elementi korupcije (vsaj ena kriminalistična označba 244K ali 261K) | 3                   | -    | -                        | 7                        | -    | -                        |

### Oblike ogrožanja varnosti

| Oblike ogrožanja varnosti                 | Št. kaznivih dejanj |      | Porast/<br>upad<br>(v %) | Št. ovadenih osumljencev |      | Porast/<br>upad<br>(v %) |
|---|---------------------|------|--------------------------|--------------------------|------|--------------------------|
|   | 2010                | 2011 |                          | 2011                     | 2010 |                          |
| Protipraven odvzem prostosti              | 10                  | 1    | ...                      | 15                       | 1    | ...                      |
| Ugrabitev                                 | 1                   | -    | -                        | 0                        | -    | -                        |
| Ogrožanje varnosti                        | 23                  | 9    | ...                      | 28                       | 12   | -...                     |
| Izsiljevanje                              | 9                   | 7    | ...                      | 7                        | 6    | ...                      |
| Povzročitev splošne nevarnosti            | 17                  | 6    | ...                      | 17                       | 6    | ...                      |
| Samovoljnost                              | 10                  | 1    | ...                      | 15                       | 1    | ...                      |
| Povzročitev nevarnosti z jedrskimi snovmi | -                   | -    | -                        | -                        | -    | -                        |
| Ogrožanje oseb po mednarodnim varstvom    | -                   | -    | -                        | -                        | -    | -                        |
| Jemanje talcev                            | -                   | -    | -                        | -                        | -    | -                        |
| <b>Skupaj</b>                             | 60                  | 23   | ...                      | 67                       | 25   | ...                      |

### Druge oblike sodobne kriminalitete

| Druga kazniva dejanja sodobnih oblik kriminalitete | Št. kaznivih dejanj |      | Porast/<br>upad<br>(v %) | Št. ovadenih osumljencev |      | Porast/<br>upad<br>(v %) |
|--|---------------------|------|--------------------------|--------------------------|------|--------------------------|
|  | 2010                | 2011 |                          | 2010                     | 2011 |                          |
| Prepovedano prehajanje meje ali ozemlja države     | 6                   | 4    | ...                      | 8                        | 4    | ...                      |
| Ponarejanje denarja                                | 204                 | 158  | -22,5                    | 6                        | 32   | ...                      |
| Tihotapstvo  | -                   | 5    | -                        | -                        | 22   | -                        |
|  | 210                 | 167  | -20,5                    | 14                       | 58   | ...                      |

*Zasežene prepovedane droge*

| Vrsta prepovedane droge         | Merska enota | Zasežene droge |         | Namišljen odkup |      |
|---------------------------------|--------------|----------------|---------|-----------------|------|
|                                 |              | 2010           | 2011    | 2010            | 2011 |
| Amfetamin                       | g            | 38,9           | 11,1    | -               | -    |
|                                 | ml           | -              | -       | -               | -    |
|                                 | tbl          | 81,0           | 4,0     | -               | -    |
| Benzodiazepini                  | g            | 0,1            | 0,0     | -               | -    |
|                                 | ml           | -              | 6,0     | -               | -    |
|                                 | tbl          | 427,0          | 970,0   | -               | -    |
| Ekstazi                         | g            | -              | -       | -               | -    |
|                                 | tbl          | 13,0           | 13,0    | -               | -    |
| Heroin                          | g            | 406,0          | 108,2   | -               | -    |
|                                 | ml           | -              | 2,0     | -               | -    |
| Kokain                          | g            | 169,3          | 20,5    | -               | -    |
|                                 | ml           | 0,3            | -       | -               | -    |
| Konoplja - rastlina             | g            | -              | -       | -               | -    |
|                                 | kos          | 2,0            | 31,0    | -               | -    |
| Konoplja - rastlina (marihuana) | g            | 6.303,5        | 2.937,6 | -               | -    |
| Konoplja - smola (hašiš)        | g            | 33,6           | 6,1     | -               | -    |
| Metadon                         | g            | -              | -       | -               | -    |
|                                 | ml           | 93,0           | 30,2    | -               | -    |
| Metamfetamin                    | tbl          | -              | -       | -               | -    |
|                                 | tbl          | -              | -       | -               | -    |

*Preiskovalna dejanja in drugi ukrepi pri preiskovanju kaznivih dejanj*

| Preiskovalna dejanja in drugi ukrepi pri preiskovanju                | 2010 | 2011 | Porast/upad (v %) |
|--|------|------|-------------------|
| Št. ogledov kraja kaznivega dejanja                                  | 478  | 677  | 41,6              |
| Št. hišnih preiskav  | 144  | 82   | -43,1             |
| Št. osebnih preiskav   | 10   | 8    | ...               |
| Št. zasegov predmetov  | 739  | 678  | -8,3              |
| Št. policijskih zaslišanj  | 42   | 31   | ...               |
| Št. prikritih preiskovalnih ukrepov                                  | -    | -    | -                 |
| Št. oseb, zoper katere so bili odrejeni prikriti preiskovalni ukrepi | -    | -    | -                 |

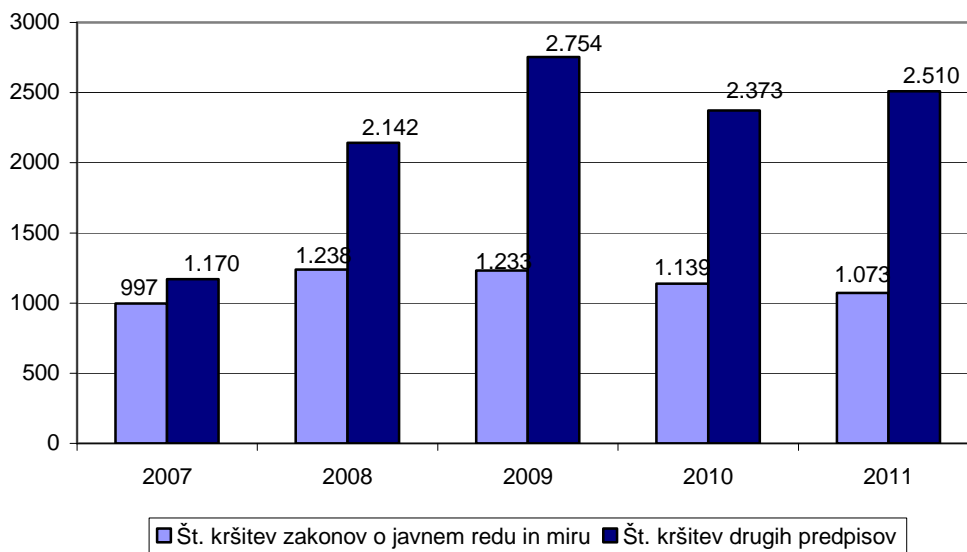
## VZDRŽEVANJE JAVNEGA REDA IN ZAGOTAVLJANJE SPLOŠNE VARNOSTI LJUDI IN PREMOŽENJA

### *Kršitve predpisov o javnem redu*

| Število kršitev predpisov o javnem redu   | 2007         | 2008         | 2009         | 2010         | 2011         |
|---|--------------|--------------|--------------|--------------|--------------|
| Št. kršitev zakonov o javnem redu in miru | 997          | 1.238        | 1.233        | 1.139        | 1.073        |
| Št. kršitev drugih predpisov*             | 1.170        | 2.142        | 2.754        | 2.373        | 2.510        |
| <b>Skupaj</b>                             | <b>2.167</b> | <b>3.380</b> | <b>3.987</b> | <b>3.512</b> | <b>3.583</b> |

\* Kršitve zakonodaje s področja cestnega prometa niso vključene.

### *Kršitve predpisov o javnem redu*



Kršitve predpisov o javnem redu po enotah

| Enota                            | Št. kršitev zakona o varstvu javnega reda in miru |              | Porast/upad (v %) | Št. kršitev drugih predpisov* |              | Porast/upad (v %) | Skupaj       |              | Porast/upad (v %) |
|----------------------------------|---|--------------|-------------------|-------------------------------|--------------|-------------------|--------------|--------------|-------------------|
|                                  | 2010  | 2011         |                   | 2010                          | 2011         |                   | 2010         | 2011         |                   |
| PMP DRAGONJA                     | -   | 1            | -                 | 609                           | 559          | -8,2              | 609          | 560          | -8,0              |
| PMP JELŠANE                      | -   | -            | -                 | 140                           | 256          | 82,9              | 140          | 256          | 82,9              |
| PMP SOČERGA                      | -   | 2            | -                 | 201                           | 339          | 68,7              | 201          | 341          | 69,7              |
| PMP STAROD                       | -   | -            | -                 | 287                           | 299          | 4,2               | 287          | 299          | 4,2               |
| PP ILIRSKA BISTRICA              | 57  | 31           | ...               | 101                           | 99           | -2,0              | 158          | 130          | -17,7             |
| PP IZOLA                         | 135   | 96           | -28,9             | 79                            | 55           | -30,4             | 214          | 151          | -29,4             |
| PP KOPER                         | 448   | 472          | 5,4               | 190                           | 173          | -8,9              | 638          | 645          | 1,1               |
| PP KOZINA                        | 23  | 17           | ...               | 39                            | 27           | ...               | 62           | 44           | -29,0             |
| PP PIRAN                         | 282   | 258          | -8,5              | 106                           | 110          | 3,8               | 388          | 368          | -5,2              |
| PP POSTOJNA                      | 112   | 125          | 11,6              | 49                            | 64           | 30,6              | 161          | 189          | 17,4              |
| PP SEŽANA                        | 65  | 62           | -4,6              | 26                            | 28           | ...               | 91           | 90           | -1,1              |
| PP ZA IZRAVNALNE UKREPE PU KOPER | -   | -            | -                 | 465                           | 460          | -1,1              | 465          | 460          | -1,1              |
| PPOP KOPER                       | 2   | -            | -                 | 67                            | 25           | -62,7             | 69           | 25           | -63,8             |
| PPP KOPER                        | 15  | 9            | ...               | 11                            | 16           | ...               | 26           | 25           | ...               |
| SKP KOPER                        | -   | -            | -                 | 3                             | -            | -                 | 3            | -            | -                 |
| <b>Skupaj</b>                    | <b>1.139</b>                                      | <b>1.073</b> | <b>-5,8</b>       | <b>2.373</b>                  | <b>2.510</b> | <b>5,8</b>        | <b>3.512</b> | <b>3.583</b> | <b>2,0</b>        |

\* Kršitve zakonodaje s področja cestnega prometa niso vključene.

Struktura kršiteljev predpisov o javnem redu

| Struktura     | Št. kršiteljev |       |
|---------------|----------------|-------|
|               | 2010           | 2011  |
| Spol          |                |       |
| moški         | 1.776          | 1.832 |
| ženski        | 436            | 495   |
| neznani*      | 760            | 751   |
| Starost       |                |       |
| 14 do 17 let  | 79             | 68    |
| 18 do 24 let  | 455            | 456   |
| 25 do 34 let  | 621            | 618   |
| 35 do 44 let  | 417            | 468   |
| 45 do 54 let  | 358            | 369   |
| 55 do 64 let  | 184            | 244   |
| 65 let in več | 98             | 104   |
| neznana*      | 760            | 751   |
| Državljanstvo |                |       |
| slovensko     | 1.047          | 1.023 |
| EU            | 454            | 558   |
| tretjih držav | 698            | 744   |
| neznano*      | 773            | 753   |
| Pravne osebe  | 18             | 13    |

\* Zakon o prekrških (ZP-1) od 1. 1. 2005 ne dovoljuje več evidentiranja osebnih podatkov o opozorjenih osebah.

*Kršitve zakona o varstvu javnega reda in miru*

| Kršitve  | Št. kršitev  |              | Porast/upad<br>(v %) |
|--|--------------|--------------|----------------------|
|  | 2010         | 2011         |                      |
| Izzivanje ali spodbujanje k pretepu (6/1 ZJRM-1)   | 194          | 201          | 3,6                  |
| Udarjanje (6/2 ZJRM-1)   | 81           | 109          | 34,6                 |
| Pretepanje (6/3 ZJRM-1)  | 35           | 31           | ...                  |
| Nasilje v družini (6/4 ZJRM-1 v povezavi s 6/1, 6/2 in 6/3 ZJRM-1)   | 136          | 126          | -7,4                 |
| Prepiranje, vpitje ali nedostojno vedenje (7/1 ZJRM-1)   | 243          | 218          | -10,3                |
| Nedostojno vedenje do uradne osebe (7/2 ZJRM-1)  | 106          | 109          | 2,8                  |
| Motenje nočnega miru s hrupom (8/1 ZJRM-1)   | 60           | 40           | -33,3                |
| Povzročanje hrupa z akustičnimi aparati (8/2 ZJRM-1)   | 65           | 50           | -23,1                |
| Vsiljivo ali žaljivo nadlegovanje z beračenjem na javnem kraju (9 ZJRM-1)  | 8            | 20           | ...                  |
| Prenočevanje na javnem kraju (10 ZJRM-1)   | 9            | 5            | ...                  |
| Vandalizem (16 ZJRM-1)   | 16           | -            | -                    |
| Vzbujanje nestrpnosti (20 ZJRM-1)  | 4            | 2            | -...                 |
| Prepoved zadrževanje mlajšim od 16 let v gostinskih obratih in na prireditvah (21/5 ZJRM-1 v povezavi 21/2 ZJRM-1) | -            | 1            | -                    |
| Neupoštevanje odredbe uradne osebe (22/1 ZJRM-1)   | 112          | 111          | -0,9                 |
| Druge kršitve  | 70           | 50           | -28,6                |
| <b>Skupaj</b>  | <b>1.139</b> | <b>1.073</b> | <b>-5,8</b>          |

*Kraj kršitev zakona o varstvu javnega reda in miru*

| Kraj                   | Št. kršitev  |              | Porast/upad<br>(v %) |
|------------------------|--------------|--------------|----------------------|
|                        | 2010         | 2011         |                      |
| Cesta, ulica, trg      | 648          | 503          | -22,4                |
| Stanovanje             | 181          | 216          | 19,3                 |
| Gostinski objekt       | 107          | 144          | 34,6                 |
| Javni shod, prireditev | 15           | 2            | ...                  |
| Drug kraj              | 188          | 208          | 10,6                 |
| <b>Skupaj</b>          | <b>1.139</b> | <b>1.073</b> | <b>-5,8</b>          |

*Kršitve drugih predpisov o javnem redu*

| Predpisi   | Št. kršitev  |              | Porast/upad<br>(v %) |
|--|--------------|--------------|----------------------|
|  | 2010         | 2011         |                      |
| Zakon o tujcih   | 1.585        | 1.457        | -8,1                 |
| Zakon o proizvodnji in prometu s prepovedanimi drogami | 164          | 153          | -6,7                 |
| Zakon o osebni izkaznici                               | 21           | 9            | ...                  |
| Zakon o prijavi prebivališča                           | 42           | 95           | 126,2                |
| Zakon o nadzoru državne meje                           | 284          | 580          | 104,2                |
| Zakon o zaščiti živali                                 | 57           | 54           | -5,3                 |
| Zakon o javnih zbiranjih                               | 41           | 24           | ...                  |
| Zakon o orožju   | 95           | 79           | -16,8                |
| Zakon o omejevanju porabe alkohola                     | 9            | 12           | ...                  |
| Zakon o osebnem imenu                                  | 4            | 10           | ...                  |
| Zakon o zasebnem varovanju                             | 1            | 1            | ...                  |
| Drugi predpisi   | 70           | 36           | -48,6                |
| <b>Skupaj</b>  | <b>2.373</b> | <b>2.510</b> | <b>5,8</b>           |

### Zaseženo in najdeno orožje

| Vrsta orožja                | Merska enota | Zaseženo orožje* |      | Najdeno orožje |      |
|-----------------------------|--------------|------------------|------|----------------|------|
|                             |              | 2010             | 2011 | 2010           | 2011 |
| Plinsko orožje              | kos          | -                | 5    | -              | -    |
| Hladno orožje               | kos          | 80               | 65   | -              | 2    |
| Lovsko orožje               | kos          | 22               | 9    | -              | -    |
| Zračno orožje               | kos          | 10               | 2    | -              | -    |
| Pištol                      | kos          | 7                | -    | -              | 2    |
| Puška                       | kos          | 2                | -    | -              | 1    |
| Drugo orožje                | kos          | 8                | -    | -              | -    |
| Del orožja                  | kos          | 3                | -    | 1              | -    |
| Bomba                       | kos          | 1.512            | 254  | 10             | -    |
| Ostro strelivo              | kos          | 307              | 71   | 114            | 72   |
| Lovsko strelivo             | kos          | -                | 12   | -              | -    |
| Plinsko strelivo            | kos          | -                | 2    | -              | 1    |
| Manevrski naboj             | kos          | -                | 5    | 73             | -    |
| Eksploziv                   | g            | -                | -    | 9              | -    |
| Vžigalnik                   | kos          | 1                | -    | -              | -    |
| Vžigalna vrstica            | m            | -                | -    | -              | -    |
| Minsko-eksplozivno sredstvo | kos          | -                | 125  | -              | 1    |

\* Število zaseženih kosov orožja zaradi kaznivega dejanja ali prekrška.

### Dogodki, povezani z orožjem

|  | Št. dogodkov |      |
|--|--------------|------|
|  | 2010         | 2011 |
| Pobude za uvedbo upravnega postopka za odvzem orožja | 2            | 5    |
| Poškodbe z orožjem                                   | 0            | 0    |

### Kršitve javnega reda in postopki policije po zakonu o prekrških

| Postopki                             | Št. kršitev zakona o varstvu javnega reda in miru |      | Št. kršitev zakona o tujcih |      | Št. kršitev zakona o nadzoru državne meje |      | Št. kršitev drugih predpisov o javnem redu* |      | Skupaj |       | Porast/upad (v %) |
|--------------------------------------|---|------|-----------------------------|------|---|------|---|------|--------|-------|-------------------|
|                                      | 2010  | 2011 | 2010                        | 2011 | 2010                                      | 2011 | 2010  | 2011 | 2010   | 2011  |                   |
| Opozorilo                            | 67  | 55   | 666                         | 415  | 247                                       | 520  | 74  | 44   | 1.054  | 1.034 | -1,9              |
| Plačilni nalog                       | 412   | 390  | 813                         | 919  | 25  | 55   | 89  | 119  | 1.339  | 1.483 | 10,8              |
| Posebni plačilni nalog               | 528   | 537  | 87                          | 92   | 11  | 4    | 12  | 12   | 638    | 645   | 1,1               |
| Odločba v hitrem postopku            | 73  | 51   | -                           | 1    | -   | -    | 314   | 289  | 387    | 341   | -11,9             |
| Obdolžilni predlog                   | 59  | 40   | 19                          | 30   | 1   | 1    | 15  | 9    | 94     | 80    | -14,9             |
| Predlog drugemu prekrškovnemu organu | -   | 2    | -                           | -    | -   | -    | 101   | 113  | 101    | 115   | 13,9              |

\* Kršitve zakonodaje s področja cestnega prometa niso vključene.

*Kršitve zakonodaje ter vložena pravna sredstva v hitrem postopku in predlogi za uklonilni zapor po zakonu o prekrških*

| Pravno sredstvo in predlog za uklonilni zapor              | Št. kršitev zakona o varstvu javnega reda in miru |      | Št. kršitev zakona o tujcih |      | Št. kršitev zakona o nadzoru državne meje |      | Št. kršitev drugih predpisov o javnem redu* |      | Skupaj |      | Porast/upad (v %) |
|--|---|------|-----------------------------|------|---|------|---|------|--------|------|-------------------|
|  | 2010  | 2011 | 2010                        | 2011 | 2010                                      | 2011 | 2010  | 2011 | 2010   | 2011 |                   |
| Zahteva za sodno varstvo zaradi izdanega plačilnega naloga | 28  | 16   | 12                          | 2    | 6   | 10   | 17  | 10   | 63     | 38   | -39,7             |
| Zahteva za sodno varstvo zaradi odločbe v hitrem postopku  | 35  | 32   | -                           | -    | -   | -    | 22  | 24   | 57     | 56   | -1,8              |
| Ugovor zaradi izdanega posebnega plačilnega naloga         | 102   | 92   | -                           | 2    | -   | -    | 2   | 1    | 104    | 95   | -8,7              |
| Predlog za uklonilni zapor                                 | 22  | 23   | -                           | -    | -   | -    | 90  | 92   | 112    | 115  | 2,7               |

\* Kršitve zakonodaje s področja cestnega prometa niso vključene.

*Ukrepi policistov zaradi prekrškov*

| Vrsta ukrepa  | 2010  | 2011  |
|---|-------|-------|
| Št. pridržanih oseb*  |       |       |
| pridržane do 48 ur (43/2 čl. ZPol)  | 112   | 162   |
| pridržane do 24 ur (43/1 čl. ZPol)  | 5     | 16    |
| pridržane s privedbo (110/2 čl. ZP-1)   | 18    | 9     |
| pridržane do streznitve (109/2 čl. ZP-1)  | 109   | 85    |
| pridržane zaradi vožnje pod vplivom alkohola ali odklonitve strokovnega pregleda (238.b čl. ZVCP) | 305   | 292   |
| privedene na sodišče (110/1 čl. ZP-1)   | -     | 1     |
| Št. opravljenih preiskav  |       |       |
| hišne   | 4     | 5     |
| osebne  | 1     | -     |
| Št. privedb z odredbo   |       |       |
| na sodišče  | 105   | 119   |
| inšpekcijskim službam   | -     | -     |
| upravnemu organu  | 2     | 3     |
| drugim upravičencem   | -     | -     |
| Št. drugih ukrepov  |       |       |
| neuspešne hišne preiskave**   | -     | 1     |
| intervencije***   | 1.522 | 1.149 |
| prepoved približevanja dol. kraju oz. osebi   | 48    | 56    |

\* Število oseb, pridržanih zaradi prekrškov, ne glede na delovno področje (javni red, cestni promet idr.).

\*\* Pri neuspešnih hišnih preiskavah predmeti prekrška niso bili najdeni, zato je bil predlog sodišču preklican.

\*\*\* Upošteevane so samo intervencije zaradi zaprosil za posredovanje.



### Nesreče in drugi dogodki

| Vrsta dogodka   | 2010 | 2011 |
|---|------|------|
| Št. požarov   | 19   | 57   |
| Št. delovnih nesreč                                   | 11   | 10   |
| Št. samomorov   | 7    | 11   |
| Št. poskusov samomora                                 | 6    | 6    |
| Št. iskanj pogrešanih oseb                            | 3    | 4    |
| Št. nesreč na smučiščih                               | 1    | -    |
| Št. primerov onesnaženja in ogrožanja okolja          | -    | -    |
| Št. nesreč v zračnem prostoru                         | -    | -    |
| Št. nesreč in izrednih dogodkov v železniškem prometu | 1    | -    |
| Št. gorskih nesreč                                    | 1    | -    |
| Št. nesreč na vodah                                   | -    | -    |
| Št. utopitev  | 1    | -    |

\* Po določbah zakona o varnosti na smučiščih je upravljavec smučišča dolžan obveščati policijo samo o tistih dogodkih, v katerih so bili udeleženci hudo telesno poškodovani ali so umrli. Vključene pa so tudi nesreče na smučiščih z lahkimi telesnimi poškodbami, o katerih je bila obveščena policija.

### Pomoč policije drugim upravičencem

| Upravičenci             | Št. pomoči |           |
|-------------------------|------------|-----------|
|                         | 2010       | 2011      |
| Zdravstvene ustanove    | 38         | 37        |
| Sodišča                 | -          | -         |
| Inšpekcijske službe     | 3          | -         |
| Centri za socialno delo | -          | -         |
| Drugi upravičenci       | 1          | -         |
| <b>Skupaj</b>           | <b>42</b>  | <b>37</b> |

### Množične kršitve javnega reda

|               | Št. množičnih kršitev |          |
|---------------|-----------------------|----------|
|               | 2010                  | 2011     |
| <b>Skupaj</b> | <b>1</b>              | <b>-</b> |

### Javna zbiranja

|                  | Število    |            |
|------------------|------------|------------|
|                  | 2010       | 2011       |
| Javni shodi      | 3          | 24         |
| Javne prireditve | 711        | 786        |
| <b>Skupaj</b>    | <b>714</b> | <b>810</b> |

## ZAGOTAVLJANJE VARNOSTI CESTNEGA PROMETA

*Kršitve, ugotovljene pri nadzoru cestnega prometa*

| Predpisi   | Št. kršitev   |               | Porast/upad<br>(v %) |
|--|---------------|---------------|----------------------|
|  | 2010          | 2011          |                      |
| Zakon o varnosti cestnega prometa  | 12.552        | 12.388        | -1,3                 |
| Zakon o delovnem času in obveznih počitkih mobilnih delavcev ter o zapisovalni opremi v cestnih prevozih | 173           | 70            | -59,5                |
| Zakon o javnih cestah  | 27            | 24            | ...                  |
| Zakon o obveznih zavarovanjih v prometu  | 17            | 68            | ...                  |
| Zakon o prevozih v cestnem prometu   | 19            | 16            | ...                  |
| Zakon o prevozu nevarnega blaga  | 17            | -             | -                    |
| <b>Skupaj</b>  | <b>12.805</b> | <b>12.566</b> | <b>-1,9</b>          |

*Kršitve prometne zakonodaje in postopki policije po zakonu o prekrških*

| Postopek                             | Št. kršitev |       | Porast/upad<br>(v %) |
|--------------------------------------|-------------|-------|----------------------|
|                                      | 2010        | 2011  |                      |
| Opozorilo                            | 923         | 2.530 | 174,1                |
| Plačilni nalog                       | 9.953       | 8.313 | -16,5                |
| Posebni plačilni nalog               | 709         | 586   | -17,3                |
| Izdaja odločbe v hitrem postopku     | 225         | 103   | -54,2                |
| Obdolžilni predlog                   | 979         | 1.022 | 4,4                  |
| Predlog drugemu prekrškovnemu organu | 16          | 12    | ...                  |

*Kršitve zakonodaje ter vložena pravna sredstva v hitrem postopku in predlogi za uklonilni zapor po zakonu o prekrških*

| Postopek   | Št. kršitev |      | Porast/upad<br>(v %) |
|--|-------------|------|----------------------|
|  | 2010        | 2011 |                      |
| Zahteva za sodno varstvo zaradi izdanega plačilnega naloga | 268         | 252  | -6,0                 |
| Zahteva za sodno varstvo zaradi odločbe v hitrem postopku  | 64          | 34   | -46,9                |
| Ugovor zaradi izdanega posebnega plačilnega naloga         | 65          | 42   | -35,4                |
| Predlog za uklonilni zapor                                 | 46          | 21   | ...                  |

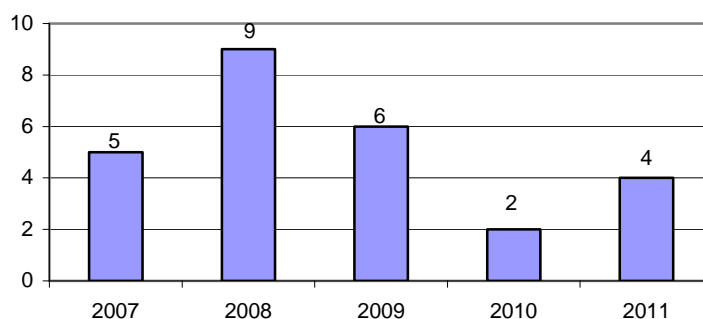
*Najpogostejši ukrepi policistov pri nadzoru cestnega prometa*

| Vrsta ukrepa  | 2010  | 2011  | Porast/upad (v %) |
|---|-------|-------|-------------------|
| Št. odrejenih alkotestov                                    | 8.049 | 8.176 | 1,6               |
| pozitiven   | 658   | 605   | -8,1              |
| negativen   | 7.365 | 7.545 | 2,4               |
| odklonjen   | 25    | 22    | ...               |
| Št. odrejenih strokovnih pregledov zaradi alkohola          | 110   | 102   | -7,3              |
| pozitiven   | 58    | 40    | -31,0             |
| negativen   | 30    | 43    | ...               |
| odklonjen   | 12    | 7     | ...               |
| Št. odrejenih strokovnih pregledov zaradi prepovedanih drog | 110   | 113   | 2,7               |
| pozitiven   | 62    | 52    | -16,1             |
| negativen   | 32    | 42    | ...               |
| odklonjen   | 10    | 5     | ...               |
| Št. pridržanj   | 306   | 292   | -4,6              |
| po ZVCP-1   | 305   | 292   | -4,3              |
| po ZP-1   | 1     | -     | -                 |
| Št. začasnih odvzemov vozniških dovoljenj                   | 529   | 510   | -3,6              |
| Št. zasegov motornih vozil                                  | 87    | 80    | -8,0              |
| po ZVCP-1   | 75    | 72    | -4,0              |
| po ZP-1   | 12    | 8     | ...               |
| Št. privedb na oddelke za prekrške na okrajnih sodiščih     | 10    | 13    | ...               |

*Prometne nesreče in posledice*

| Leto                               | Prometne nesreče |                             |                                |                           | Posledice  |                          |                           |
|------------------------------------|------------------|-----------------------------|--------------------------------|---------------------------|------------|--------------------------|---------------------------|
|                                    | št. vseh nesreč  | št. nesreč s smrtnim izidom | št. nesreč s telesnimi poškod. | št. nesreč z mater. škodo | št. mrtvih | št. hudo telesno poškod. | št. lahko telesno poškod. |
| 2007                               | 945              | 5                           | 262                            | 678                       | 5          | 57                       | 288                       |
| 2008                               | 822              | 8                           | 215                            | 599                       | 9          | 40                       | 235                       |
| 2009                               | 912              | 5                           | 195                            | 712                       | 6          | 33                       | 210                       |
| 2010                               | 749              | 2                           | 196                            | 551                       | 2          | 34                       | 218                       |
| 2011                               | 801              | 4                           | 231                            | 566                       | 4          | 51                       | 224                       |
| <b>Porast/upad 2010/2011 (v %)</b> | 6,9              | ...                         | 17,9                           | 2,7                       | ...        | ...                      | 2,8                       |

*Mrtvi v prometnih nesrečah*



*Prometne nesreče in posledice na območju policijskih enot*

| Območje             | Leto | Prometne nesreče |                             |                                |                           | Posledice  |                          |                           |
|---------------------|------|------------------|-----------------------------|--------------------------------|---------------------------|------------|--------------------------|---------------------------|
|                     |      | št. vseh nesreč  | št. nesreč s smrtnim izidom | št. nesreč s telesnimi poškod. | št. nesreč z mater. škodo | št. mrtvih | št. hudo telesno poškod. | št. lahko telesno poškod. |
| PP ILIRSKA BISTRICA | 2010 | 62               | 1                           | 24                             | 37                        | 1          | 2                        | 29                        |
|                     | 2011 | 63               | -                           | 27                             | 36                        | -          | 3                        | 31                        |
| PP IZOLA            | 2010 | 68               | -                           | 25                             | 43                        | -          | 3                        | 32                        |
|                     | 2011 | 57               | -                           | 16                             | 41                        | -          | 3                        | 14                        |
| PP KOPER            | 2010 | 260              | -                           | 56                             | 204                       | -          | 15                       | 56                        |
|                     | 2011 | 346              | 1                           | 69                             | 276                       | 1          | 10                       | 67                        |
| PP KOZINA           | 2010 | 29               | -                           | 5                              | 24                        | -          | 2                        | 4                         |
|                     | 2011 | 25               | 1                           | 9                              | 15                        | 1          | 2                        | 8                         |
| PP PIRAN            | 2010 | 88               | -                           | 22                             | 66                        | -          | 3                        | 23                        |
|                     | 2011 | 105              | -                           | 40                             | 65                        | -          | 7                        | 40                        |
| PP POSTOJNA         | 2010 | 145              | 1                           | 39                             | 105                       | 1          | 3                        | 50                        |
|                     | 2011 | 110              | 1                           | 33                             | 76                        | 1          | 14                       | 32                        |
| PP SEŽANA           | 2010 | 97               | -                           | 25                             | 72                        | -          | 6                        | 24                        |
|                     | 2011 | 95               | 1                           | 37                             | 57                        | 1          | 12                       | 32                        |
| <b>Skupaj</b>       | 2010 | 749              | 2                           | 196                            | 551                       | 2          | 34                       | 218                       |
|                     | 2011 | 801              | 4                           | 231                            | 566                       | 4          | 51                       | 224                       |

*Alkoholizirani povzročitelji prometnih nesreč in povprečna stopnja alkoholiziranosti*

| Nesreče            | Št. vseh povzročiteljev |      | Št. alkoholiziranih povzročiteljev |      | Delež alkoholiziranih povzročiteljev (v %) |      | Povprečna stopnja alkohola (g/kg) |      |
|--------------------|-------------------------|------|------------------------------------|------|--|------|-----------------------------------|------|
|                    | 2010                    | 2011 | 2010                               | 2011 | 2010                                       | 2011 | 2010                              | 2011 |
| Smrtne             | 2                       | 5    | 1                                  | -    | 50,0                                       | 0    | 2,52                              | -    |
| S telesno poškodbo | 191                     | 225  | 31                                 | 39   | 16,2                                       | 17,3 | 1,49                              | 1,48 |
| Z materialno škodo | 537                     | 439  | 66                                 | 48   | 12,3                                       | 10,9 | 1,43                              | 1,53 |
| <b>Skupaj</b>      | 730                     | 669  | 98                                 | 87   | 13,4                                       | 13,0 | 1,46                              | 1,51 |

*Posledice prometnih nesreč glede na vrsto ceste*

| Vrsta ceste                   | Št. mrtvih |      | Št. hudo telesno poškodovanih |      | Št. lahko telesno poškodovanih |      |     |
|-------------------------------|------------|------|-------------------------------|------|--------------------------------|------|-----|
|                               | 2010       | 2011 | 2010                          | 2011 | 2010                           | 2011 |     |
| Avtocesta                     | -          | -    | 2                             | 1    | 11                             | 14   |     |
| Hitra cesta                   | -          | -    | 1                             | -    | 2                              | 2    |     |
| Glavna cesta                  | -          | -    | 7                             | 11   | 48                             | 33   |     |
| Regionalna cesta              | 1          | 3    | 6                             | 17   | 48                             | 47   |     |
| Lokalna cesta                 | -          | -    | 1                             | 7    | 18                             | 21   |     |
| Naselje z uličnim sistemom    | 1          | 1    | 11                            | 11   | 71                             | 80   |     |
| Naselje brez uličnega sistema | -          | -    | 4                             | 2    | 18                             | 20   |     |
| Turistična cesta              | -          | -    | 2                             | 2    | 2                              | 7    |     |
| <b>Skupaj</b>                 |            | 2    | 4                             | 34   | 51                             | 218  | 224 |

*Posledice prometnih nesreč glede na vzrok*

| Vzrok                         | Št. mrtvih |      | Št. hudo telesno poškodovanih |      | Št. lahko telesno poškodovanih |      |
|-------------------------------|------------|------|-------------------------------|------|--------------------------------|------|
|                               | 2010       | 2011 | 2010                          | 2011 | 2010                           | 2011 |
| Neprilagojena hitrost         | -          | 1    | 17                            | 16   | 69                             | 47   |
| Nepravilna stran/smer         | 1          | 2    | 9                             | 20   | 53                             | 58   |
| Neupoštevanje prednosti       | -          | 1    | 2                             | 5    | 40                             | 42   |
| Nepravilno prehitevanje       | -          | -    | 1                             | 1    | 2                              | 9    |
| Nepravilni premiki z vozilom  | -          | -    | 3                             | 2    | 9                              | 17   |
| Neustrezna varnostna razdalja | -          | -    | 1                             | 2    | 30                             | 27   |
| Nepravilno ravnanje pešcev    | 1          | -    | -                             | 1    | -                              | 2    |

*Posledice prometnih nesreč glede na vrsto udeležencev*

| Udeleženci                  | Št. mrtvih |          | Št. hudo telesno poškodovanih |           | Št. lahko telesno poškodovanih |            | Št. udeležencev brez poškodb |              | Skupaj       |              |
|-----------------------------|------------|----------|-------------------------------|-----------|--------------------------------|------------|------------------------------|--------------|--------------|--------------|
|                             | 2010       | 2011     | 2010                          | 2011      | 2010                           | 2011       | 2010                         | 2011         | 2010         | 2011         |
| Vozniki osebnih avtomobilov | -          | 1        | 9                             | 12        | 115                            | 101        | 919                          | 862          | <b>1.043</b> | <b>976</b>   |
| Potniki                     | -          | -        | 8                             | 7         | 47                             | 37         | 18                           | 5            | <b>73</b>    | <b>49</b>    |
| Pešci                       | 1          | -        | 5                             | 4         | 10                             | 18         | 3                            | 2            | <b>19</b>    | <b>24</b>    |
| Vozniki motornih koles      | 1          | 2        | 6                             | 14        | 12                             | 25         | 12                           | 11           | <b>31</b>    | <b>52</b>    |
| Kolesarji                   | -          | 1        | 3                             | 8         | 17                             | 21         | 10                           | 6            | <b>30</b>    | <b>36</b>    |
| Drugi udeleženci            | -          | -        | 3                             | 6         | 17                             | 22         | 135                          | 188          | <b>155</b>   | <b>216</b>   |
| <b>Skupaj</b>               | <b>2</b>   | <b>4</b> | <b>34</b>                     | <b>51</b> | <b>218</b>                     | <b>224</b> | <b>1.097</b>                 | <b>1.074</b> | <b>1.351</b> | <b>1.353</b> |

*Prometne nesreče s pobegom*

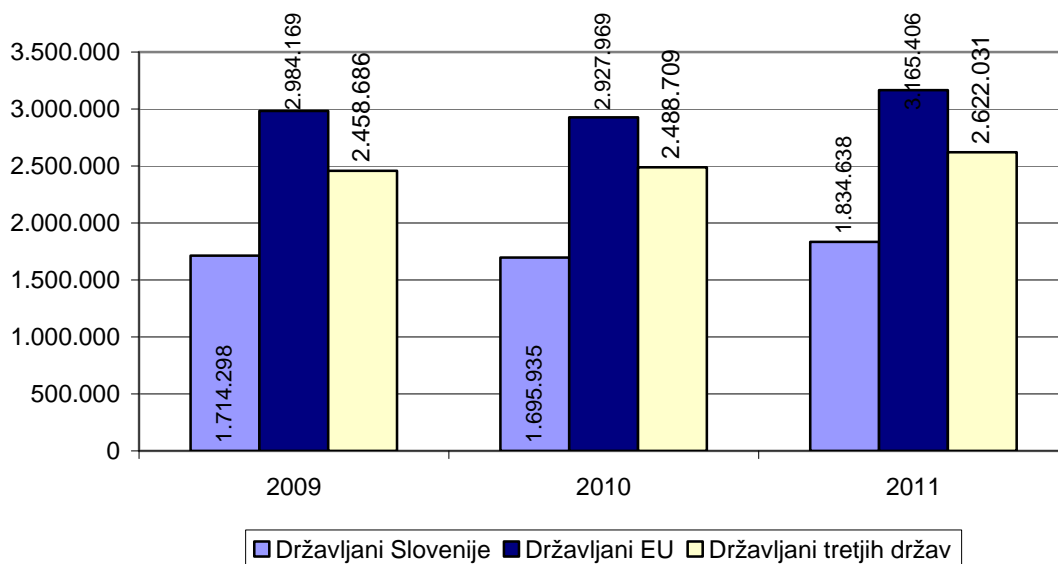
|  | Št. nesreč |      | Porast/upad (v %) |
|--|------------|------|-------------------|
|  | 2010       | 2011 |                   |
| Vse prometne nesreče                                   | 42         | 50   | ...               |
| Prometne nesreče z mrtvimi in telesno poškodovanimi    | 3          | 5    | ...               |
| Neraziskane nesreče z mrtvimi in telesno poškodovanimi | 3          | 3    | ...               |

## NADZOR DRŽAVNE MEJE IN IZVAJANJE PREDPISOV O TUJCIH

### Potniki na mejnih prehodih

| Vrsta meje    | Število potnikov |                  |
|---------------|------------------|------------------|
|               | 2010             | 2011             |
| Kopenska      | 7.032.318        | 7.502.802        |
| Zračna        | 1.802            | 1.154            |
| Morska        | 78.493           | 118.119          |
| <b>Skupaj</b> | <b>7.112.613</b> | <b>7.622.075</b> |

### Promet potnikov čez državno mejo



### Državljanstvo tujcev, zavrženih na mejnih prehodih

| Državljanstvo        | Št. oseb   |            |
|----------------------|------------|------------|
|                      | 2010       | 2011       |
| HRVAŠKA              | 324        | 342        |
| ALBANIJA             | 4          | 141        |
| BOSNA IN HERCEGOVINA | 27         | 47         |
| SRBIJA               | 39         | 44         |
| RUSKA FEDERACIJA     | 20         | 23         |
| MAKEDONIJA           | 25         | 18         |
| UKRAJINA             | 5          | 9          |
| TURČIJA              | 4          | 9          |
| KOSOVO               | 5          | 7          |
| BRAZILIJA            | 6          | 5          |
| Druge države         | 30         | 30         |
| <b>Skupaj</b>        | <b>489</b> | <b>675</b> |

*Zaseženo orožje in vozila ter poskusi prenosa prepovedanih drog čez državno mejo*

| Vrsta orožja                     | Merska enota | 2010 | 2011 |
|----------------------------------|--------------|------|------|
| Zaseženo orožje – skupaj         | kos          | 74   | 63   |
| plinsko                          | kos          | -    | 4    |
| hladno                           | kos          | 62   | 53   |
| lovsko                           | kos          | 12   | 5    |
| zračno                           | kos          | -    | -    |
| pištola                          | kos          | -    | 1    |
| puška                            | kos          | -    | -    |
| drugo                            | kos          | -    | -    |
| Del orožja                       | kos          | -    | -    |
| Bomba                            | kos          | -    | -    |
| Zaseženo strelivo*               | kos          | 327  | 132  |
| Eksploziv                        | g            | -    | -    |
| Vžigalnik                        | kos          | -    | -    |
| Vžigalna vrvica                  | m            | -    | -    |
| Minsko-eksplozivno sredstvo      | kos          | -    | -    |
| Zaseženo vozilo                  | število      | 9    | 9    |
| Poskus prenosa prepovedanih drog | število      | 37   | 21   |

\* Ostro, lovsko in plinsko strelivo ter manevrski naboji.

*Vizumi in dovoljenja, izdana na mejnih prehodih*

|  | 2010 | 2011 | Porast/upad (v %) |
|--|------|------|-------------------|
| Št. vizumov  | 366  | 328  | -10,4             |
| Št. dovoljenj za vnos, ali tranzit orožja čez državno mejo | 52   | 45   | ...               |

*Zlorabe dokumentov na mejnih prehodih*

| Število zlorab dokumentov                                    | 2010      | 2011      |
|--|-----------|-----------|
| Št. ponarejenih in prenašenih potnih listov                  | 4         | 7         |
| Št. ponarejenih in prenašenih osebnih izkaznic               | 12        | 9         |
| Št. ponarejenih in prenašenih vizumov                        | -         | -         |
| Št. ponarejenih in prenašenih bivalnih in delovnih dovoljenj | 4         | 4         |
| Št. ponarejenih in prenašenih voznških dovoljenj             | 9         | 22        |
| Št. ponarejenih in prenašenih žigov mejne kontrole           | 6         | 12        |
| Št. ponarejenih in prenašenih prometnih dovoljenj            | -         | 3         |
| Št. ponarejenih in prenašenih drugih listin                  | 1         | 4         |
| Št. primerov uporabe tujih potnih listin                     | 1         | 3         |
| <b>Skupaj</b>  | <b>37</b> | <b>64</b> |

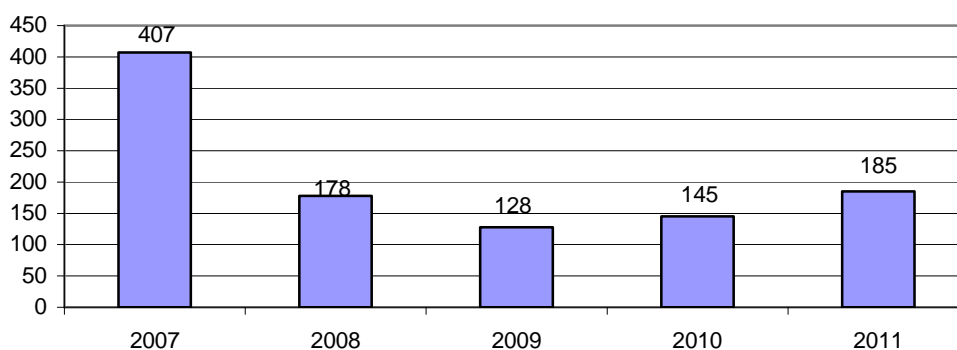
*Izvorna država ponarejenih in prenarejenih dokumentov ter tujih potnih listin na mejnih prehodih*

| Država                                       | Št. dokumentov |           |
|--|----------------|-----------|
|  | 2010           | 2011      |
| ALBANIJA                                     | 1              | 17        |
| ITALIJA                                      | 8              | 12        |
| GRČIJA                                       | 1              | 6         |
| SLOVENIJA                                    | 5              | 4         |
| AVSTRIJA                                     | -              | 4         |
| ŠVICA  | -              | 3         |
| PORTUGALSKA                                  | -              | 3         |
| ŠVEDSKA                                      | -              | 2         |
| NEMČIJA                                      | 5              | 2         |
| ZDRUŽENO<br>KRALJESTVO<br>(VELIKA BRITANIJA) | -              | 2         |
| Druge države                                 | 17             | 9         |
| <b>Skupaj</b>                                | <b>37</b>      | <b>64</b> |

*Državljanstvo oseb, obravnavanih zaradi zlorabe listin na mejnih prehodih*

| Državljanstvo           | Št. oseb  |           |
|-------------------------|-----------|-----------|
|                         | 2010      | 2011      |
| ALBANIJA                | 3         | 16        |
| ITALIJA                 | 6         | 9         |
| KOSOVO                  | 3         | 4         |
| SRBIJA                  | 1         | 3         |
| SLOVENIJA               | 1         | 3         |
| HRVAŠKA                 | 7         | 2         |
| ČRNA GORA               | -         | 2         |
| ŠVEDSKA                 | -         | 1         |
| BOSNA IN<br>HERCEGOVINA | -         | 1         |
| BRAZILIJA               | -         | 1         |
| Druge države            | 11        | 4         |
| <b>Skupaj</b>           | <b>32</b> | <b>46</b> |

*Nedovoljeni prehodi čez državno mejo*





*Državljanstvo oseb, obravnavanih zaradi nedovoljenega prehoda čez državno mejo*

| Državljanstvo        | Št. oseb   |            |
|----------------------|------------|------------|
|                      | 2010       | 2011       |
| AFGANISTAN           | 6          | 56         |
| ALBANIJA             | 11         | 21         |
| HRVAŠKA              | 7          | 16         |
| PAKISTAN             | -          | 12         |
| SRBIJA               | 13         | 11         |
| TURČIJA              | 8          | 7          |
| IRAN                 | -          | 7          |
| BOSNA IN HERCEGOVINA | 56         | 6          |
| KOSOVO               | 6          | 6          |
| TUNIZIJA             | -          | 6          |
| Druge države         | 38         | 37         |
| <b>Skupaj</b>        | <b>145</b> | <b>185</b> |

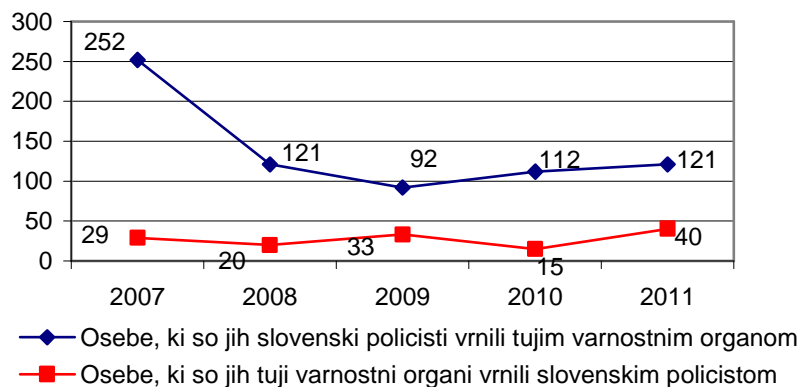
*Državljanstvo oseb, obravnavanih zaradi nedovoljenega prebivanja*

| Državljanstvo        | Št. oseb   |            |
|----------------------|------------|------------|
|                      | 2010       | 2011       |
| HRVAŠKA              | 102        | 108        |
| ALBANIJA             | -          | 19         |
| SRBIJA               | 10         | 12         |
| MAKEDONIJA           | 4          | 11         |
| BOSNA IN HERCEGOVINA | 7          | 6          |
| UKRAJINA             | 2          | 6          |
| KOSOVO               | 6          | 5          |
| BRAZILIJA            | 10         | 4          |
| ARGENTINA            | -          | 4          |
| MEHIKA               | 1          | 3          |
| Druge države         | 27         | 13         |
| <b>Skupaj</b>        | <b>169</b> | <b>191</b> |

*Državljanstvo oseb, obravnavanih zaradi nedovoljenega vstopa v Republiko Slovenijo na notranji meji*

| Državljanstvo        | Št. tujcev |            |
|----------------------|------------|------------|
|                      | 2010       | 2011       |
| ALBANIJA             | 20         | 82         |
| SRBIJA               | 49         | 31         |
| MAKEDONIJA           | 40         | 19         |
| UKRAJINA             | 11         | 14         |
| KOSOVO               | 13         | 14         |
| BOSNA IN HERCEGOVINA | 32         | 11         |
| MOLDAVIJA, REPUBLIKA | 26         | 11         |
| AFGANISTAN           | 11         | 11         |
| HRVAŠKA              | 11         | 10         |
| KITAJSKA             | 12         | 6          |
| Druge države         | 67         | 65         |
| <b>Skupaj</b>        | <b>292</b> | <b>274</b> |

Vrnjene oziroma sprejete osebe na podlagi mednarodnih sporazumov

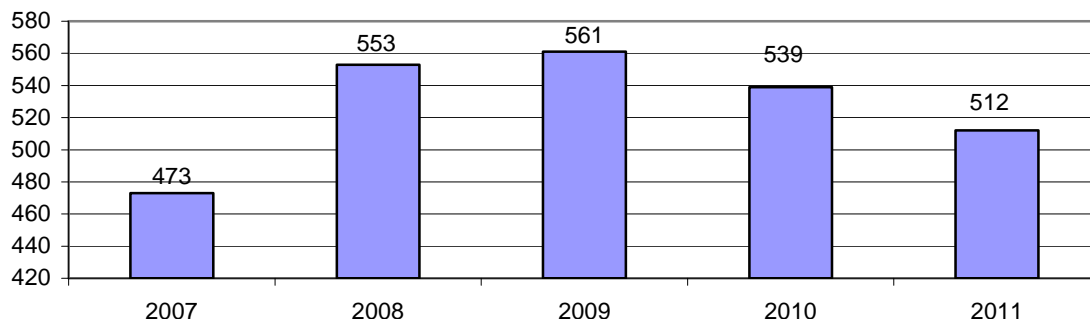


Vrnjene oziroma sprejete osebe na podlagi mednarodnih sporazumov, glede na državno mejo

| Država        | Št. oseb, ki so jih tuji varnostni organi vrnili slovenskim policistom |           | Št. oseb, ki so jih slovenski policisti vrnili tujim varnostnim organom |            |
|---------------|--|-----------|---|------------|
|               | 2010   | 2011      | 2010  | 2011       |
| Italija       | 14   | 36        | 20  | 27         |
| Avstrija      | 0  | 0         | 1   | 2          |
| Hrvaška       | 1  | 4         | 88  | 85         |
| Madžarska     | 0  | 0         | 3   | 7          |
| Letališče     | -  | -         | -   | -          |
| <b>Skupaj</b> | <b>15</b>  | <b>40</b> | <b>112</b>  | <b>121</b> |

## V SKUPNOST USMERJENO POLICIJSKO DELO

### Preventivne dejavnosti



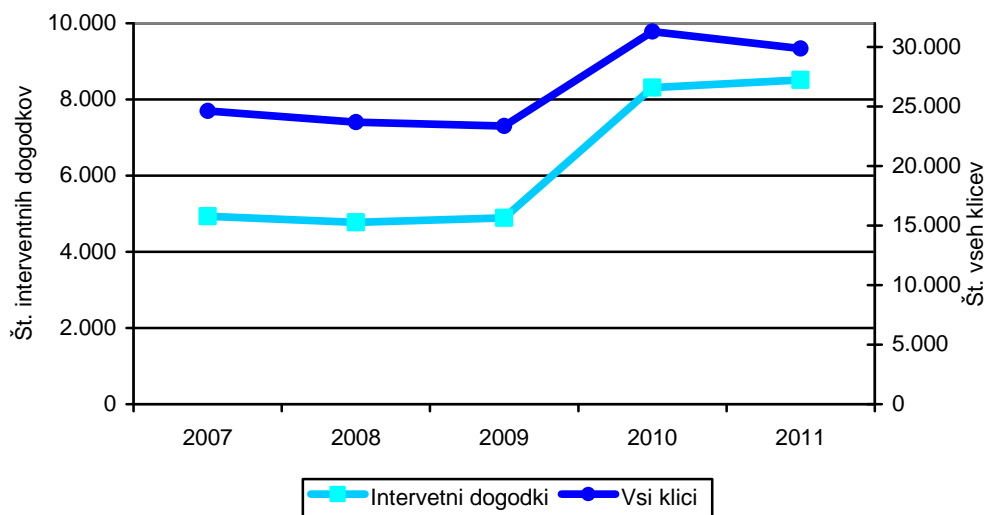
### Metode preventivnega dela po področjih\*

| Metode preventivnega dela          | Kriminaliteta |            | Javni red in mir |            | Cestni promet |            | Državna meja in tujci |          |
|------------------------------------|---------------|------------|------------------|------------|---------------|------------|-----------------------|----------|
|                                    | 2010          | 2011       | 2010             | 2011       | 2010          | 2011       | 2010                  | 2011     |
| Delo v policijski pisarni          | -             | -          | -                | 1          | -             | 2          | -                     | -        |
| Delo v posvetovalnih telesih       | 5             | 4          | 14               | 7          | 2             | 4          | -                     | 1        |
| Izobraževanje otrok in odraslih    | 41            | 11         | 81               | 45         | 87            | 38         | 10                    | -        |
| Izvajanje preventivnih projektov   | 28            | 7          | 50               | 10         | 113           | 29         | 5                     | 1        |
| Neformalno druženje in povezovanje | 16            | 2          | 20               | 8          | 8             | 5          | 3                     | 1        |
| Svetovanje in opozarjanje          | 97            | 135        | 91               | 67         | 50            | 36         | 5                     | 1        |
| <b>Skupaj</b>                      | <b>187</b>    | <b>159</b> | <b>256</b>       | <b>138</b> | <b>260</b>    | <b>114</b> | <b>23</b>             | <b>4</b> |

\* Ena preventivna dejavnost lahko zajema več delovnih področij.

## OPERATIVNO-KOMUNIKACIJSKA DEJAVNOST

### Interventni klici na številko 113



### Interventni klici na številko 113 po policijskih upravah

| Enota              | Št. vseh klicev |        | Št. interventnih dogodkov |       |
|--------------------|-----------------|--------|---------------------------|-------|
|                    | 2010            | 2011   | 2010                      | 2011  |
| PU Koper           | 31.297          | 29.872 | 8.312                     | 8.514 |
| <b>Skupaj</b>      | 31.297          | 29.872 | 8.312                     | 8.514 |
| <b>Delež (v %)</b> | 100,0           | 100,0  | 26,6                      | 28,5  |

### Povprečni reakcijski časi po policijskih upravah

| Enota    | Vsi interventni dogodki (mm:ss) |       | Nujni interventni dogodki (mm:ss) |      |
|----------|---------------------------------|-------|-----------------------------------|------|
|          | 2010                            | 2011  | 2010                              | 2011 |
| PU Koper | 16:41                           | 17:16 | 9:02                              | 9:10 |

## FORENZIČNA IN KRIMINALISTIČNOTEHNIČNA DEJAVNOST

### *Druga strokovna opravila pri preiskovanju kaznivih dejanj*

|  | 2010 | 2011 | Porast/upad<br>(v %) |
|--|------|------|----------------------|
| Št. poligrafskih preiskav  | 4    | 1    | ...                  |
| Št. fotorobotov  | 6    | 5    | ...                  |
| Št. zavarovanj elektronskih naprav in preiskav elektronskih naprav | 90   | 169  | 87,8                 |
| Št. prepoznav oseb na fotografijah                                 | 70   | 109  | 55,7                 |

### *Kriminalističnotehnična opravila*

|  | 2010 | 2011 | Porast/upad<br>(v %) |
|--|------|------|----------------------|
| Št. ogledov krajev kaznivih dejanj in drugih dogodkov  | 597  | 811  | 137                  |
| Št. ogledov krajev kaznivih dejanj in drugih dogodkov, pri katerih so sodelovali kriminalistični tehniki | 304  | 288  | -6                   |
| št. ogledov krajev kaznivih dejanj, ki so jih obravnavale enote kriminalistične policije                 | 45   | 36   | -20                  |
| št. ogledov krajev drugih dogodkov, ki so jih obravnavale enote kriminalistične policije                 | 8    | 8    | 0                    |
| št. ogledov krajev kaznivih dejanj in drugih dogodkov, ki so jih obravnavale policijske postaje          | 251  | 244  | -3                   |
| Št. oseb, ki so jih kriminalistični tehniki identificirali na podlagi sledi papilarnih črt               | 6    | 4    | -33                  |
| Št. preliminarnih testiranj prepovedanih drog  | 301  | 245  |                      |
| Št. poročil o kriminalističnotehničnih ugotovitvah   | 64   | 157  |                      |
| Št. oseb, ki so jim bili odvzeti prstni odtisi   | 260  | 221  |                      |
| Št. odvzetih brisov ustne sluznice   | 232  | 183  |                      |

## SPREMLJANJE IZVAJANJA POLICIJSKIH POOBLASTIL IN OGROŽANJA POLICISTOV

*Osebe, katerih identiteto je ugotavljala policija*

| Zakonska podlaga | Št. oseb |       | Porast/upad<br>(v %) |
|------------------|----------|-------|----------------------|
|                  | 2010     | 2011  |                      |
| Zakon o policiji | 1.746    | 1.480 | -15,2                |

*Izravnalni ukrepi\**

|                         | 2010 | 2011 | Porast/upad<br>(v %) |
|-------------------------|------|------|----------------------|
| Št. oseb                | 3    | 16   | ...                  |
| Št. izravnalnih ukrepov | 3    | 13   | ...                  |

\* Prikazani so izravnalni ukrepi po zakonu o nadzoru državne meje (ZNDM-2), ki je začel veljati 2. 4. 2010, zato njihova primerjava z letom 2009 ni mogoča.

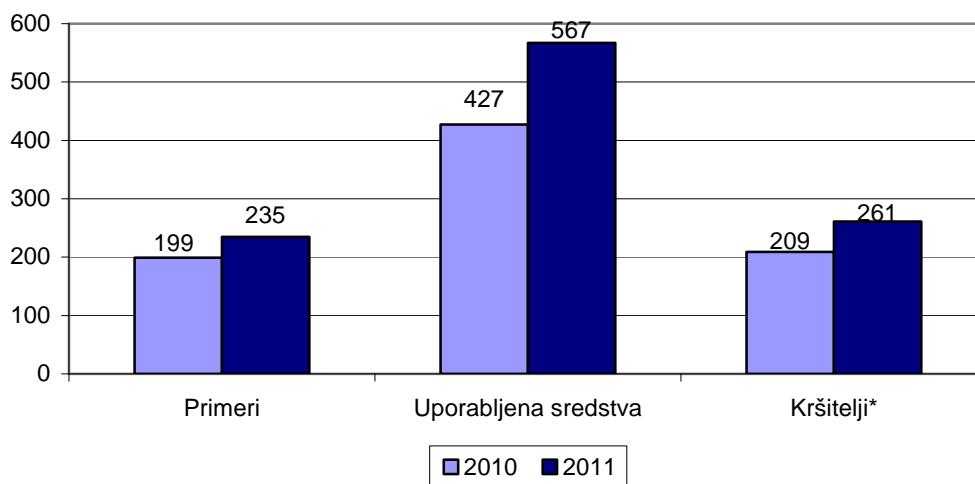
*Osebe, privedene na sodišče zaradi postopka o kaznivem dejanju ali prekršku*

|                            | Št. oseb |      | Porast/upad<br>(v %) |
|----------------------------|----------|------|----------------------|
|                            | 2010     | 2011 |                      |
| Osumljenci kaznivih dejanj | -        | 1    | -                    |
| Storilci prekrškov         | 10       | 14   | ...                  |
| <b>Skupaj</b>              | 10       | 15   | ...                  |

*Osebe, pridržane po zakonu o policiji, zakonu o prekrških in zakonu o kazenskem postopku ter zadržane po zakonu o nadzoru državne meje*

| Čas pridržanja ali zadržanja | Št. oseb |      | Porast/upad<br>(v %) |
|------------------------------|----------|------|----------------------|
|                              | 2010     | 2011 |                      |
| do 24 ur (43/1 ZPol)         | 5        | 16   | ...                  |
| do 48 ur (43/2 ZPol)         | 112      | 162  | 44,6                 |
| do 12 ur (109/2 ZP-1)        | 18       | 9    | ...                  |
| do 12 ur (110/2 ZP-1)        | 109      | 85   | -22,0                |
| od 6 do 12 ur (ZVCP-1)       | 305      | 292  | -4,3                 |
| do 48 ur (32.čl. ZNDM)       | 15       | 11   | ...                  |
| do 6 ur (157/2 čl. ZKP)      | 185      | 180  | -2,7                 |
| do 48 ur (157/2 čl. ZKP)     | 89       | 79   | -11,2                |
| <b>Skupaj</b>                | 838      | 834  | -0,5                 |

### Uporaba prisilnih sredstev



\* Osebe, zoper katere so bila uporabljena prisilna sredstva.

### Uporaba prisilnih sredstev in opozorilnega strela

| Vrsta prisilnega sredstva                        | 2010       | 2011       |
|--|------------|------------|
| Sredstva za vklepanje in vezanje                 | 190        | 241        |
| Plinski razpršilec                               | 7          | 9          |
| Fizična sila                                     | 228        | 287        |
| Palica   | -          | 28         |
| Plinska in druga sredstva za pasivizacijo        | -          | -          |
| Vodni curek                                      | -          | -          |
| Konjenica  | -          | -          |
| Posebna motorna vozila                           | -          | -          |
| Službeni pes                                     | -          | -          |
| Sred. za prisilno ustavljanje prevoznih sredstev | 2          | 1          |
| Strelno orožje                                   | -          | -          |
| Opozorilni strel                                 | -          | -          |
| <b>Skupaj</b>                                    | <b>427</b> | <b>567</b> |

Uporaba posameznih vrst prisilnih sredstev in opozorilnega strela po enotah

|   | SV*        | PR       | FS         | PAL       | PS | VC | KON | PMV | SP       | PUV      | SO | OS | Skupaj     |
|---|------------|----------|------------|-----------|----|----|-----|-----|----------|----------|----|----|------------|
| PMP DRAGONJA                              | 1          | -        | -          | -         | -  | -  | -   | -   | -        | -        | -  | -  | 1          |
| PMP JELŠANE                               | 4          | -        | 2          | -         | -  | -  | -   | -   | -        | -        | -  | -  | 6          |
| PMP SOČERGA                               | -          | -        | 1          | -         | -  | -  | -   | -   | -        | -        | -  | -  | 1          |
| PMP STAROD                                | 1          | -        | -          | -         | -  | -  | -   | -   | -        | -        | -  | -  | 1          |
| PP ILIRSKA<br>BISTRICA                    | 25         | -        | 7          | -         | -  | -  | -   | -   | -        | -        | -  | -  | 32         |
| PP IZOLA                                  | 13         | 1        | 17         | -         | -  | -  | -   | -   | -        | 1        | -  | -  | 32         |
| PP KOPER                                  | 58         | 3        | 120        | 1         | -  | -  | -   | -   | -        | -        | -  | -  | 182        |
| PP KOZINA                                 | 2          | -        | 4          | -         | -  | -  | -   | -   | -        | -        | -  | -  | 6          |
| PP PIRAN                                  | 71         | 4        | 59         | -         | -  | -  | -   | -   | -        | -        | -  | -  | 134        |
| PP POSTOJNA                               | 8          | -        | 13         | -         | -  | -  | -   | -   | -        | -        | -  | -  | 21         |
| PP SEŽANA                                 | 5          | -        | 9          | -         | -  | -  | -   | -   | -        | -        | -  | -  | 14         |
| PP VODNIKOV<br>SLUŽBENIH<br>PSOV KP       | -          | -        | 1          | -         | -  | -  | -   | -   | 1        | -        | -  | -  | 2          |
| PP ZA<br>IZRAVNALNE<br>UKREPE PU<br>KOPER | -          | -        | -          | 1         | -  | -  | -   | -   | -        | -        | -  | -  | 1          |
| PPP KOPER                                 | 7          | 1        | 5          | -         | -  | -  | -   | -   | -        | -        | -  | -  | 13         |
| SEKTOR<br>UNI.POL.KOPER                   | 19         | -        | 25         | 26        | -  | -  | -   | -   | -        | -        | -  | -  | 70         |
| SKP KOPER                                 | 27         | -        | 24         | -         | -  | -  | -   | -   | -        | -        | -  | -  | 51         |
| <b>Skupaj</b>                             | <b>241</b> | <b>9</b> | <b>287</b> | <b>28</b> | -  | -  | -   | -   | <b>1</b> | <b>1</b> | -  | -  | <b>567</b> |

\* SV - sredstva za vklepanje in vezanje, PR - plinski razpršilec, FS - fizična sila, PAL - palica, PS – plinska in druga sredstva za pasivizacijo, VC – vodni curek, KON - konjenica, PMV – posebna motorna vozila, SP - službeni pes, PUV - prisilno ustavljanje prevoznih sredstev, SO - strelno orožje, OS - opozorilni strel.

Posledice uporabe prisilnih sredstev pri policistih in kršiteljih

|                               | Št. policistov |          | Št. kršiteljev* |           |
|-------------------------------|----------------|----------|-----------------|-----------|
|                               | 2010           | 2011     | 2010            | 2011      |
| Vidni zunanji znaki**         | 1              | 3        | 29              | 20        |
| Lahka telesna poškodba        | 3              | 3        | 4               | 3         |
| Huda telesna poškodba         | -              | -        | -               | -         |
| Posebno huda telesna poškodba | -              | -        | -               | -         |
| Smrt                          | -              | -        | -               | -         |
| <b>Skupaj</b>                 | <b>4</b>       | <b>6</b> | <b>33</b>       | <b>23</b> |

\* Osebe, zoper katere so policisti uporabili prisilna sredstva.

\*\* Praska, odrgnina ali druga manjša površinska poškodba.

Grožnje policistom

| Stopnja ogroženosti | Št. groženj |          |
|---------------------|-------------|----------|
|                     | 2010        | 2011     |
| Majhna              | 3           | 4        |
| Velika              | -           | -        |
| Zelo velika         | -           | -        |
| <b>Skupaj</b>       | <b>3</b>    | <b>4</b> |



*Napadi na policiste*

|   | 2010 | 2011 | Porast/upad<br>(v %) |
|---|------|------|----------------------|
| Št. kaznivih dejanj (299, 300, 301 in 302 čl. KZ) | 5    | 5    | ...                  |
| Št. napadenih policistov                          | 7    | 9    | ...                  |

## REŠEVANJE PRITOŽB

### *Pritožbe zoper policiste*

|  | 2010 | 2011 | Porast/upad<br>(v %) |
|--|------|------|----------------------|
| Št. sprejetih pritožb  | 40   | 40   | 0                    |
| nerešene pritožbe  | 17   | 19   | ...                  |
| rešene pritožbe  | 23   | 21   | ...                  |
| Št. pritožb, ki jih je obravnaval vodja organizacijske enote | 10   | 3    | ...                  |
| uspešno zaključen postopek                                   | 5    | 3    | ...                  |
| neuspešno zaključen postopek                                 | 5    | -    | -                    |
| delež neuspešno zaključenih (v %)                            | 50,0 | 0    | -                    |
| ravnanje, skladno s predpisi                                 | 8    | 3    | ...                  |
| ravnanje, neskladno s predpisi                               | 2    | -    | -                    |
| delež ravnanj, neskladnih s predpisi (v %)                   | 20,0 | 0    | -                    |
| ni ocene   | -    | -    | -                    |
| Št. zavrnjenih pritožb                                       | 1    | 6    | ...                  |
| Št. pritožb s predčasno zaključenim postopkom                | 10   | 8    | ...                  |
| Št. pritožb, obravnavanih na seji senata                     | 7    | 4    | ...                  |
| neuspešno zaključen postopek pri vodji organizacijske enote  | 5    | -    | -                    |
| sum storitve kaznivega dejanja                               | 2    | 4    | ...                  |
| utemeljene   | -    | -    | -                    |
| neutemeljene   | 7    | 2    | ...                  |
| delež utemeljenih (v %)                                      | -    | -    | -                    |
| ni ocene   | -    | 2    | -                    |

### *Pritožbe zoper policiste po delovnih področjih\**

|  | Kriminaliteta |      | Javni red<br>in mir |      | Cestni promet |      | Državna meja<br>in tujci |      | Drugi dogodki |      |
|--|---------------|------|---------------------|------|---------------|------|--------------------------|------|---------------|------|
|  | 2010          | 2011 | 2010                | 2011 | 2010          | 2011 | 2010                     | 2011 | 2010          | 2011 |
| Št. sprejetih pritožb  | 3             | 3    | 24                  | 19   | 23            | 28   | 7                        | 3    | 4             | 3    |
| nerešene pritožbe  | 2             | -    | 7                   | 7    | 11            | 18   | 2                        | 1    | -             | 2    |
| rešene pritožbe  | 1             | 3    | 17                  | 12   | 12            | 10   | 5                        | 2    | 4             | 1    |
| Št. pritožb, ki jih je obravnaval vodja organizacijske enote | -             | -    | 5                   | -    | 3             | 3    | 4                        | -    | -             | -    |
| ravnanje, skladno s predpisi                                 | -             | -    | 5                   | -    | 2             | 3    | 3                        | -    | -             | -    |
| ravnanje, neskladno s predpisi                               | -             | -    | -                   | -    | 1             | -    | 1                        | -    | -             | -    |
| delež ravnanj, neskladnih s predpisi (v %)                   | -             | -    | 0                   | -    | 33,3          | 0    | 25,0                     | -    | -             | -    |
| ni ocene   | -             | -    | -                   | -    | -             | -    | -                        | -    | -             | -    |
| Št. zavrnjenih pritožb                                       | -             | -    | -                   | 4    | -             | 7    | 1                        | -    | -             | -    |
| Št. pritožb s predčasno zaključenim postopkom                | 1             | 2    | 10                  | 4    | 7             | -    | -                        | 2    | 2             | 1    |
| Št. pritožb, obravnavanih na seji senata                     | -             | 1    | 3                   | 4    | 4             | -    | 2                        | -    | 2             | -    |
| utemeljene   | -             | -    | -                   | -    | -             | -    | -                        | -    | -             | -    |
| neutemeljene   | -             | -    | 3                   | 4    | 4             | -    | 2                        | -    | -             | -    |
| delež utemeljenih (v %)                                      | -             | -    | 0                   | 0    | 0             | -    | 0                        | -    | -             | -    |
| ni ocene   | -             | 1    | -                   | -    | -             | -    | -                        | -    | 2             | -    |

\* Ker se lahko posamezna pritožba nanaša na več delovnih področij, je seštevek števila pritožb po delovnih področjih praviloma večji od števila obravnavanih pritožb.

*Pritožbeni razlogi\**

|   | Uporaba pooblastil |      | Uporaba prisilnih sredstev |      | Drugi razlogi |      | Skupaj      |           |
|---|--------------------|------|----------------------------|------|---------------|------|-------------|-----------|
|   | 2010               | 2011 | 2010                       | 2011 | 2010          | 2011 | 2010        | 2011      |
| Št. pritožb, ki ih je obravnaval vodja organizacijske enote | 10                 | 3    | 2                          | -    | 10            | 4    | <b>22</b>   | <b>7</b>  |
| ravnanje, skladno s predpisi                                | 8                  | 3    | 2                          | -    | 8             | 4    | <b>18</b>   | <b>7</b>  |
| ravnanje, neskladno s predpisi                              | 2                  | -    | -                          | -    | 2             | -    | <b>4</b>    | <b>-</b>  |
| delež ravnanj, neskladnih s predpisi (v %)                  | 20,0               | 0    | 0                          | -    | 20,0          | 0    | <b>18,2</b> | <b>0</b>  |
| ni ocene  | -                  | -    | -                          | -    | -             | -    | -           | -         |
| Št. pritožb, obravnavanih na seji senata                    | 7                  | 4    | 1                          | 2    | 8             | 4    | <b>16</b>   | <b>10</b> |
| utemeljene  | -                  | -    | -                          | -    | -             | -    | -           | -         |
| neutemeljene  | 7                  | 2    | 1                          | 2    | 8             | 2    | <b>16</b>   | <b>6</b>  |
| delež utemeljenih (v %)                                     | -                  | -    | -                          | -    | -             | -    | -           | -         |
| ni ocene  | -                  | 2    | -                          | -    | -             | 2    | -           | <b>4</b>  |

\* Ker lahko posamezna pritožba vsebuje več pritožbenih razlogov, je število pritožbenih razlogov praviloma večje od števila obravnavanih pritožb.

*Posledice pritožbenih postopkov*

|  | 2010     | 2011     |
|--|----------|----------|
| Opozorilo in pogovor   | 1        | -        |
| Obdolžilni predlog   | -        | -        |
| Poročilo, poslano vrhovnemu državnemu tožilstvu, na podlagi tretjega odstavka 147. člena zakona o kazenskem postopku | -        | -        |
| Odstop zadeve vrhovnemu državnemu tožilstvu na podlagi 158. a člena zakona o kazenskem postopku                      | -        | -        |
| Operativna obdelava  | -        | -        |
| Pridržanje po 157. členu zakonu o kazenskem postopku   | -        | -        |
| Pridržanje po zakonu o prekrških   | -        | -        |
| Zasebna tožba  | -        | -        |
| Predlog za uvedbo disciplinskega postopka  | -        | -        |
| Začasna odstranitev z dela   | -        | -        |
| Izredna odpoved pogodbe o zaposlitvi   | -        | -        |
| Opozorilo pred redno odpovedjo pogodbe   | -        | -        |
| Vložena zahteva za ugotavljanje odškodninske odgovornosti  | -        | -        |
| <b>Skupaj</b>  | <b>1</b> | <b>-</b> |

## NOTRANJE PREISKAVE

*Prijavljena in odkrita kazniva dejanja uradnih oseb policije, odstopljena v obravnavo vrhovnemu državnemu tožilstvu, in osumljene uradne osebe po enotah*

| Enota                                       | Št. prijavljenih in odkritih kaznivih dejanj |          | Št. osumljenih uradnih oseb |          |
|---|--|----------|-----------------------------|----------|
|   | 2010   | 2011     | 2010                        | 2011     |
| PP KOPER                                    | 2  | 1        | 1                           | -        |
| PP PIRAN                                    | 2  | -        | 4                           | -        |
| PP POSTOJNA                                 | 1  | -        | 1                           | -        |
| SKP KOPER                                   | 1  | -        | 1                           | -        |
| SLUŽBA<br>DIREKTORJA<br>POL.UPRAVE<br>KOPER | 2  | 1        | 2                           | -        |
| <b>Skupaj</b>                               | <b>8</b>                                     | <b>2</b> | <b>9</b>                    | <b>-</b> |

## KADROVSKE IN ORGANIZACIJSKE ZADEVE

*Sistemizirana in zasedena delovna mesta po enotah*

| Enota                  | Št. sistemiziranih delovnih mest |                      |                                |             | Št. zasedenih delovnih mest |                      |                                |             |
|------------------------|----------------------------------|----------------------|--------------------------------|-------------|-----------------------------|----------------------|--------------------------------|-------------|
|                        | uniform. policisti               | neuniform. policisti | delavci brez statusa policista | skupaj      | uniform. policisti          | neuniform. policisti | delavci brez statusa policista | skupaj      |
| Vodstvo policije       | 1                                | -                    | 1                              | 2           | 1                           | -                    | 1                              | 2           |
| SD                     | -                                | 10                   | 6                              | 16          | -                           | 9                    | 6                              | 15          |
| SUP                    | 16                               | -                    | 1                              | 17          | 16                          | -                    | 1                              | 17          |
| SKP                    | -                                | 94                   | 9                              | 103         | -                           | 83                   | 8                              | 91          |
| SOP                    | -                                | 8                    | 59                             | 67          | -                           | 8                    | 59                             | 67          |
| OKC                    | 2                                | 24                   | 1                              | 27          | 2                           | 24                   | 1                              | 27          |
| <b>Skupaj NOE PU</b>   | <b>19</b>                        | <b>136</b>           | <b>77</b>                      | <b>232</b>  | <b>19</b>                   | <b>124</b>           | <b>76</b>                      | <b>219</b>  |
| PPP Koper              | 68                               | -                    | 9                              | 77          | 40                          | -                    | 9                              | 49          |
| PP VSP Koper           | 18                               | -                    | 1                              | 19          | 17                          | -                    | 1                              | 18          |
| PPOP Koper             | 68                               | -                    | 3                              | 71          | 60                          | -                    | 3                              | 63          |
| PMP Jelšane            | 66                               | -                    | 2                              | 68          | 59                          | -                    | 2                              | 61          |
| PMP Starod             | 58                               | -                    | 2                              | 60          | 41                          | -                    | 2                              | 43          |
| PMP Sočerga            | 64                               | -                    | 3                              | 67          | 44                          | -                    | 3                              | 47          |
| PMP Dragonja           | 91                               | -                    | 3                              | 94          | 57                          | -                    | 3                              | 60          |
| PP Izola               | 35                               | -                    | 2                              | 37          | 27                          | -                    | 2                              | 29          |
| PP Piran               | 72                               | -                    | 6                              | 78          | 59                          | -                    | 6                              | 65          |
| PP Sežana              | 38                               | -                    | 5                              | 43          | 28                          | -                    | 5                              | 33          |
| PP Koper               | 165                              | -                    | 10                             | 175         | 115                         | -                    | 9                              | 124         |
| PP Kozina              | 32                               | -                    | 3                              | 35          | 27                          | -                    | 3                              | 30          |
| PPIU Koper             | 34                               | -                    | 2                              | 36          | 24                          | -                    | 2                              | 26          |
| PP Postojna            | 39                               | -                    | 4                              | 43          | 35                          | -                    | 4                              | 39          |
| PP Ilirska Bistrica    | 167                              | -                    | 7                              | 174         | 129                         | -                    | 6                              | 135         |
| <b>Skupaj PU Koper</b> | <b>1034</b>                      | <b>136</b>           | <b>139</b>                     | <b>1309</b> | <b>781</b>                  | <b>124</b>           | <b>136</b>                     | <b>1041</b> |

## ODNOSI Z JAVNOSTMI

*Delo na področju odnosov z javnostmi*

|   | 2010 | 2011 | Porast/upad<br>(v %) |
|---|------|------|----------------------|
| Št. tiskovnih konferenc, kratkih sestankov in foto terminov | 5    | 4    | ...                  |
| Št. sporočil, obvestil in informacij za javnost             | 213  | 331  |                      |
| Št. pisnih in ustnih odgovorov na vprašanja novinarjev      | 373  | 583  |                      |
| Št. pisnih in ustnih odgovorov na vprašanja državljanov     | 10   | 29   | ...                  |
| Št. demantijev na prispevke v medijih                       | -    | -    | -                    |

## DEJAVNOST SPECIALIZIRANIH POLICIJSKIH ENOT

*Dejavnosti enot na sklic*

| Enota         | 2010  |        |         |  |        |         | 2011  |        |         |  |        |         |
|---------------|---|--------|---------|--|--------|---------|---|--------|---------|--|--------|---------|
|               | št. sklicev za naloge<br>na območju iste PU |        |         | št. sklicev za naloge na<br>območju druge PU |        |         | št. sklicev za naloge<br>na območju iste PU |        |         | št. sklicev za naloge na<br>območju druge PU |        |         |
|               | PPE I                                       | PPE II | PPE III | PPE I  | PPE II | PPE III | PPE I                                       | PPE II | PPE III | PPE I  | PPE II | PPE III |
| PU Koper      | 1   | -      | -       | 3  | -      | -       | 4   | 4      | -       | 4  | 1      | -       |
| <b>Skupaj</b> | 1   | -      | -       | 3  | -      | -       | 4   | 4      | -       | 4  | 1      | -       |

*Službeni psi in konji*

|                                    | 2010 | 2011 |
|------------------------------------|------|------|
| Št. psov za splošno uporabo        | 13   | 13   |
| Št. psov za specialistično uporabo | 3    | 3    |
| Št. konjev                         | -    | -    |