

## STATISTIČNI PODATKI

### Preprečevanje, odkrivanje in preiskovanje kriminalitete

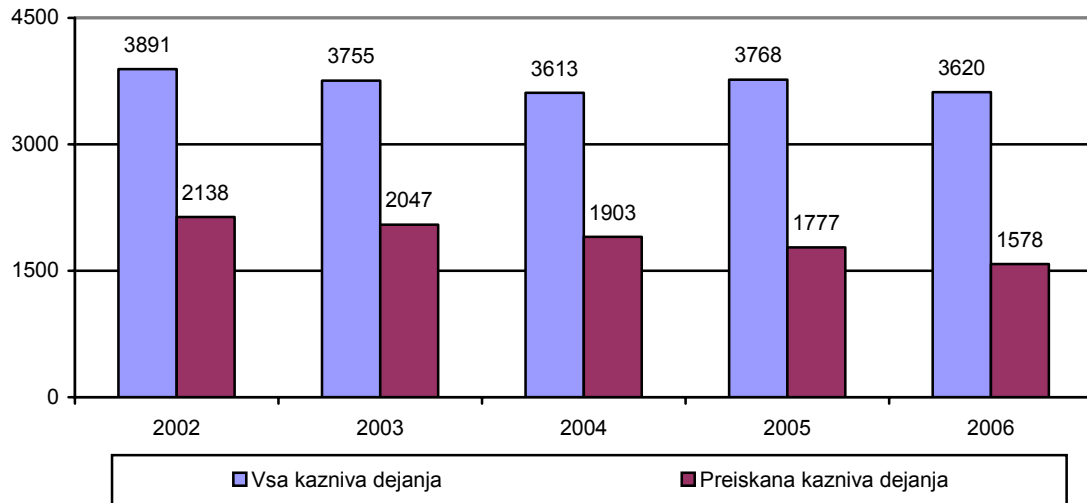
#### Kazniva dejanja, za katera je policija vložila kazensko ovadbo ali poročilo v dopolnitev kazenske ovadbe\*

	2002	2003	2004	2005	2006
Kazniva dejanja**	3.891	3.755	3.613	3.768	3.620
Preiskana k. d.	2.138	2.047	1.903	1.777	1.578
Delež preiskanih k. d. (v %)	54,9	54,5	52,7	47,2	43,6
K. d., ki jih je odkrila policija	759	768	567	599	563
Delež odkritih k. d. (v %)	19,5	20,5	15,7	15,9	15,6

\* Podatki so iz evidence ovadenih oseb in kaznivih dejanj. V številu ni zajetih kaznivih dejanj, katerih posledicaje bila prometna nesreča.

\*\* Statistični podatki niso popolnoma primerljivi s podatki pred letom 2003 zaradi izpopolnjene metodologijevnosa in obdelave podatkov.

#### Preiskana kazniva dejanja



### Kazniva dejanja po enotah

Enota	Kazniva dejanja			Preiskana k. d.		Delež preiskanih k. d. (v %)		K. d., ki jih je odkrila policija		Delež odkritih k. d. (v %)	
	2005	2006	Porast/upad (v %)	2005	2006	2005	2006	2005	2006	2005	2006
PMP FERNETIČI	84	62	-26,2	81	61	96,4	98,4	84	60	100,0	96,8
PMP SEČOVLJE	17	21	23,5	17	21	100,0	100,0	17	21	100,0	100,0
PMP SOČERGA	12	20	66,7	12	19	100,0	95,0	12	19	100,0	95,0
PP IZOLA	516	546	5,8	212	208	41,1	38,1	31	27	6,0	4,9
PP KOPER	1.609	1.481	-8,0	687	572	42,7	38,6	89	93	5,5	6,3
PP KOZINA	90	86	-4,4	51	32	56,7	37,2	33	23	36,7	26,7
PP PIRAN	774	699	-9,7	328	237	42,4	33,9	112	61	14,5	8,7
PP SEŽANA	400	432	8,0	146	181	36,5	41,9	75	64	18,8	14,8
PPOP KOPER	8	3	-62,5	6	1	75,0	33,3	2	0	25,0	33,3
SKP KOPER	258	269	4,3	237	245	91,9	91,1	144	195	55,8	72,5
SD KOPER	0	1	0	0	1	0	100,0	0	0	0	100,0
<b>Skupaj</b>	<b>3.768</b>	<b>3.620</b>	<b>-3,9</b>	<b>1.777</b>	<b>1.578</b>	<b>47,2</b>	<b>43,6</b>	<b>599</b>	<b>563</b>	<b>15,9</b>	<b>15,6</b>

### Zaključni dokumenti obravnavanih kaznivih dejanj

Vrsta zaključnega dokumenta	2005	2006	Porast/upad (v %)
Kazenska ovadba	3.289	3.185	-3,2
Poročilo o dopolnitvi kazenske ovadbe (148/9 ZKP)	1.301	1.371	5,4
Poročilo o dejanjih brez pravne podlage za pregon (148/10 ZKP)	1.688	1.426	-15,5

### Struktura ovadenih oseb

		2005		2006		Porast/upad (v %)
		Št. oseb	delež (v %)	Št. oseb	delež (v %)	
Spol	moški	1.017	87,3	892	87,2	-12,3
	ženske	148	12,7	131	12,8	-11,5
	<b>Skupaj</b>	<b>1.165</b>	<b>100,0</b>	<b>1.023</b>	<b>100,0</b>	<b>-12,2</b>
Starost	14 do 17 let	104	8,9	80	7,8	-23,1
	18 do 20 let	108	9,3	85	8,3	-21,3
	21 do 30 let	385	33,0	327	32,0	-15,1
	31 do 40 let	255	21,9	240	23,5	-5,9
	41 do 50 let	184	15,8	164	16,0	-10,9
	51 let in več	124	10,6	122	11,9	-1,6
	neznano	5	0,4	5	0,5	0
<b>Skupaj</b>	<b>1.165</b>	<b>100,0</b>	<b>1.023</b>	<b>100,0</b>	<b>-12,2</b>	
Državljanstvo	BOSNA IN HERCEGOVINA	37	3,2	37	3,6	0
	HRVAŠKA	54	4,6	56	5,5	3,7
	ITALIJA	20	1,7	25	2,4	25,0
	ROMUNIJA	53	4,5	54	5,3	1,9
	SLOVENIJA	876	75,2	762	74,5	-13,0
	drugih držav	125	10,7	89	8,7	-28,8
	<b>Skupaj</b>	<b>1.165</b>	<b>100,0</b>	<b>1.023</b>	<b>100,0</b>	<b>-12,2</b>
Pravne osebe	<b>Skupaj</b>	<b>7</b>	<b>100,0</b>	<b>6</b>	<b>100,0</b>	<b>-14,3</b>

### Vrste kriminalitete

Vrsta kriminalitete	2002	2003	2004	2005	2006
Celotna	3.891	3.755	3.613	3.768	3.620
Splošna	3.736	3.581	3.495	3.637	3.458
Gospodarska	155	174	118	131	162
Organizirana	107	107	32	40	48
Mladoletniška	232	149	235	196	99

### Kazniva dejanja zoper življenje in telo

Vrsta kaznivega dejanja	Število k. d.			Št. preiskanih k. d.		Delež preiskanih k. d. (v %)	
	2005	2006	Porast/upad (v %)	2005	2006	2005	2006
Umor ... poskus	2	14	600,0	2	14	100,0	100,0
Posebno huda telesna poškodba	1	1	0	1	1	100,0	100,0
Huda telesna poškodba	23	13	-43,5	19	11	82,6	84,6
Lahka telesna poškodba	85	60	-29,4	78	51	91,8	85,0
Druga k. d. zoper življenje in telo	10	11	10,0	10	11	100,0	100,0
<b>Skupaj</b>	<b>121</b>	<b>99</b>	<b>-18,2</b>	<b>110</b>	<b>88</b>	<b>90,9</b>	<b>88,9</b>

### Kazniva dejanja zoper spolno nedotakljivost

Vrsta kaznivega dejanja	Število k. d.			Št. preiskanih k. d.		Delež preiskanih k. d. (v %)	
	2005	2006	Porast/upad (v %)	2005	2006	2005	2006
Posilstvo ... dokončano	2	4	100,0	2	4	100,0	100,0
Posilstvo ... poskus	2	0	0	2	0	100,0	0
Spolno nasilje	6	1	-83,3	6	0	100,0	0
Kršitev sp. ned. z zlorabo polož.	0	1	0	0	1	0	100,0
Sp. napad na os. ml. od 15 let	8	4	-50,0	8	4	100,0	100,0
Druga k. d. zoper sp. ned.	1	5	400,0	1	5	100,0	100,0
<b>Skupaj</b>	<b>19</b>	<b>15</b>	<b>-21,1</b>	<b>19</b>	<b>14</b>	<b>100,0</b>	<b>93,3</b>

### Kazniva dejanja zoper premoženje

Vrsta kaznivega dejanja	Število k. d.			Št. preiskanih k. d.		Delež preiskanih k. d. (v %)	
	2005	2006	Porast/upad (v %)	2005	2006	2005	2006
Poškodovanje tuje stvari	204	193	-5,4	76	46	37,3	23,8
Tatvina*	1.156	1.200	3,8	261	256	22,6	21,3
Vlom	814	702	-13,8	242	194	29,7	27,6
Drzna tatvina	49	66	34,7	32	37	65,3	56,1
Tatvina motornega vozila	55	66	20,0	19	23	34,5	34,8
Rop	10	19	90,0	6	8	60,0	42,1
Zatajitev	74	50	-32,4	34	15	45,9	30,0
Roparska tatvina	3	5	66,7	2	4	66,7	80,0
Klasična goljufija	125	106	-15,2	118	98	94,4	92,5
Požig	1	4	300,0	1	1	100,0	25,0
Druga k.d. zoper premož.	91	93	2,2	70	70	76,9	75,3
<b>Skupaj**</b>	<b>2.582</b>	<b>2.504</b>	<b>-3,0</b>	<b>861</b>	<b>752</b>	<b>33,3</b>	<b>30,0</b>

\* Kazniva dejanja po 211. in 212. čl. KZ, brez vlomov, drznih tatvin, tatvin motornih vozil in tatvin s področjagospodarske kriminalitete.

\*\* Kazniva dejanja zoper premoženje, brez istovrstnih kaznivih dejanj gospodarske kriminalitete.

### Kazniva dejanja mladoletnikov

Vrsta kaznivega dejanja	2005	2006
Umor in poskus umora	0	1
Lahka telesna poškodba	10	3
Huda telesna poškodba	2	0
Spolni napad na osebo, mlajšo od 15 let	0	1
Neupravičena proizvodnja in promet z mamili	4	4
Omogočanje uživanja mamil	3	1
Tatvina	35	40
Velika tatvina	79	21
Rop	3	0
Izsiljevanje	1	6
Druga k. d. mladoletnikov	59	22
<b>Skupaj</b>	<b>196</b>	<b>99</b>

**Kazniva dejanja gospodarske kriminalitete**

Vrsta kaznivega dejanja	Število k. d.			Škoda (v mio SIT)		
	2005	2006	Porast/upad (v %)	2005	2006	Porast/upad (v %)
Goljufija	17	4	-76,5	44,7	0,9	-98,0
Oderuštvo	2	1	-50,0	0,9	0,0	-99,9
Lažni stečaj	1	0	0	0	0	0
Povz. stečaja z nevestnim gospodarjenjem	1	0	0	12,3	0	0
Poslovna goljufija	11	17	54,5	34,1	153,7	350,4
Ponareditev ali uničenje poslovnih listin	13	23	76,9	0	0	0
Zloraba položaja ali pravic	13	10	-23,1	395,0	61,6	-84,4
Poneverba	10	18	80,0	42,2	30,8	-26,9
Izdaja nekritega čeka, zloraba kartice	2	5	150,0	0,2	0,8	290,5
Zatajitev finančnih obveznosti	12	21	75,0	41,4	257,8	521,9
Druga k. d. gospodarske kriminalitete	49	63	28,6	54,6	323,5	492,9
<b>Skupaj</b>	<b>131</b>	<b>162</b>	<b>23,7</b>	<b>625,5</b>	<b>829,0</b>	<b>32,5</b>

**Kazniva dejanja organizirane kriminalitete**

Vrsta kaznivega dejanja	2005	2006
Prepovedano prehajanje meje ali ozemlja države	24	24
Neupravičena proizvodnja in promet z mamili	7	4
Tatvina	1	0
Velika tatvina	4	5
Rop	0	3
Goljufija	0	4
Izsiljevanje	0	1
Druga kazniva dejanja organizirane kriminalitete	4	7
<b>Skupaj</b>	<b>40</b>	<b>48</b>

**Druge oblike kriminalitete**

Vrsta kaznivega dejanja		Število k. d.			Št. ovadenih osuml.		
		2005	2006	Porast/upad (v %)	2005	2006	Porast/upad (v %)
Računalniška kriminaliteta	Neupravičen vstop v informacijski sistem	2	0	0	2	0	0
	Vdor v računalniški sistem	0	1	0	0	0	0
	Skupaj	2	1	-50,0	2	0	0
Zloraba prepovedanih drog	Neupravičena proizvodnja in promet z mamili	89	102	14,6	118	121	2,5
	Omogočanje uživanja mamil	13	9	-30,8	13	8	-38,5
	Skupaj	102	111	8,8	131	129	-1,5
Nedovoljena proizvodnja in promet orožja ali eksplozivov		9	6	-33,3	10	6	-40,0
Prepovedano prehanjanje meje ali ozemlja države		73	59	-19,2	161	128	-20,5
Ponarejanje denarja		177	215	21,5	7	1	-85,7
Zloraba prostitucije in trgovina z ljudmi	Spravljanje v suženjsko razmerje	1	0	0	0	0	0
	Skupaj	1	0	0	0	0	0
Korupcijska kazniva dejanja	Jemanje podkupnine	0	3	0	0	3	0
	Skupaj	0	3	0	0	3	0
Tihotapstvo		0	10	0	0	46	0
Druge oblike ogrožanja varnosti	Izsiljevanje	17	20	17,6	23	32	39,1
	Ogrožanje varnosti	168	130	-22,6	166	135	-18,7
	Povzročitev splošne nevarnosti	13	13	0	8	15	87,5
	Protipravni odvzem prostosti	2	4	100,0	2	4	100,0
	Skupaj	200	167	-16,5	199	186	-6,5

**Zasežene prepovedane droge**

Vrsta zasežene prepovedane droge		2005	2006	Porast/upad (v %)
Heroin	GRAMI	4.070,6	688,7	-83,1
	MILILITRI	1,4	0,7	-47,9
Kokain	GRAMI	11,5	137,1	1091,7
Amfetamin	GRAMI	38,0	78,3	106,1
	TABLETE	9,0	7,0	-22,2
Ekstazi	GRAMI	0	0,5	0
	TABLETE	42,5	762,0	1692,9
Konoplja - rastlina	GRAMI	91,3	0	0
	KOSI	0	68,5	0
Konoplja - rastlina (marihuana)	GRAMI	34.419,2	5.539,4	-83,9
Konoplja - smola (hašiš)	GRAMI	264,0	137,2	-48,0
Metadon	MILILITRI	1.452,0	155,0	-89,3
	TABLETE	0	10,0	0
Benzodiazepini	TABLETE	493,0	50,0	-89,9

## Preiskovalna dejanja in drugi ukrepi pri preiskovanju kaznivih dejanj

	2005	2006	Porast/upad (v %)
Ogled kraja kaznivega dejanja	1.030	932	-9,5
Hišna preiskava	268	252	-6,0
Osebna preiskava	15	13	-13,3
Zaseg predmetov	1.166	1.224	5,0
Policijsko zaslišanje	21	43	104,8

## Javni red in mir ter splošna varnost

### Kršitve predpisov o javnem redu

	2002 *x	2003 *x	2004 *x	2005	2006
Kršitve zakonov JRM*	2.217	2.363	2.027	1.685	1.753
Kršitve drugih predpisov**	2.552	2.559	2.138	1.881	1.700
<b>Skupaj</b>	<b>4.787</b>	<b>4.950</b>	<b>4.175</b>	<b>3.566</b>	<b>3.453</b>

\* Prikazane so kršitve zakona o prekrških zoper javni red in mir (ZJRM) in zakona o varstvu javnega reda in miru (ZJRM-1), ki je začel veljati 21.7.2006.

\*\* Kršitve zakonodaje s področja cestnega prometa niso vključene.

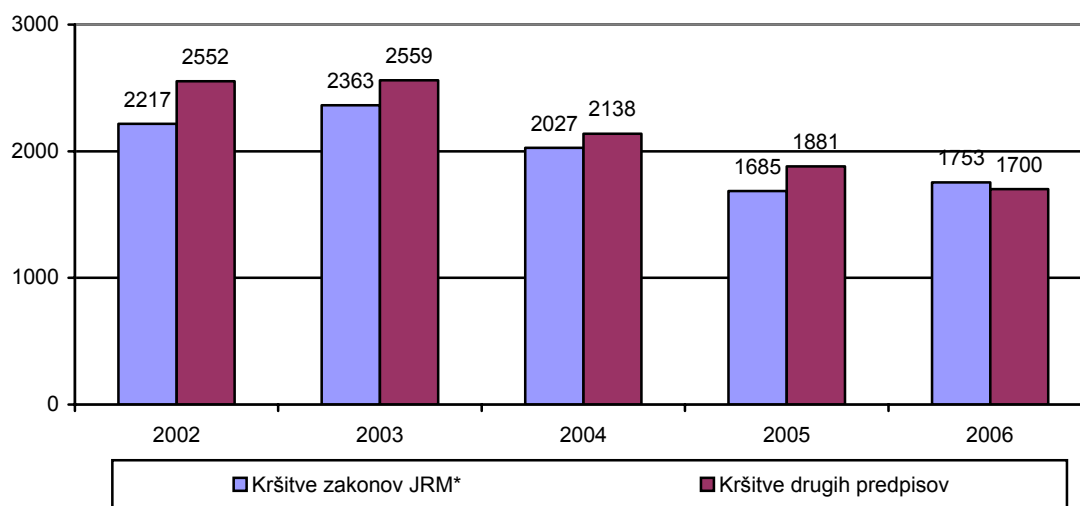
### Kršitve predpisov o javnem redu po enotah

Enota	Kršitve zakonov o JRM*			Kršitve drugih predpisov**			Skupaj		
	2005	2006	Porast/upad (v %)	2005	2006	Porast/upad (v %)	2005	2006	Porast/upad (v %)
PMP FERNETIČI	0	1		62	163	162,9	62	164	164,5
PMP SEČOVLJE	0	3		85	153	80,0	85	156	83,5
PMP SOČERGA	3	3	0,0	476	152	-68,1	479	155	-67,6
PP IZOLA	229	237	3,5	137	86	-37,2	366	323	-11,7
PP KOPER	713	715	0,3	393	333	-15,3	1.106	1.048	-5,2
PP KOZINA	31	45	45,2	161	287	78,3	192	332	72,9
PP PIRAN	510	547	7,3	275	238	-13,5	785	785	0,0
PP SEŽANA	184	175	-4,9	199	183	-8,0	383	358	-6,5
PPOP KOPER	1	0	-100,0	68	96	41,2	69	96	39,1
PPP KOPER	13	26	100,0	25	5	-80,0	38	31	-18,4
SEKTOR UNIF.POLI.KOPER	1	1	0,0		0		1	1	0,0
SKP KOPER	0	0			4		0	4	
<b>Skupaj</b>	<b>1.685</b>	<b>1.753</b>	<b>4,0</b>	<b>1.881</b>	<b>1.700</b>	<b>-9,6</b>	<b>3.566</b>	<b>3.453</b>	<b>-3,2</b>

\* Prikazane so kršitve zakona o prekrških zoper javni red in mir (ZJRM) in zakona o varstvu javnega reda in miru (ZJRM-1), ki je začel veljati 21.7.2006.

\*\* Kršitve zakonodaje s področja cestnega prometa niso vključene.

### Kršitev predpisov o javnem redu



### Struktura kršiteljev predpisov o javnem redu

		2005	2006
Spol	moški	2.850	2.572
	ženski	510	304
	neznano*	171	231
Starost	14 do 17 let	174	146
	18 do 24 let	847	970
	25 do 34 let	1.025	771
	35 do 44 let	619	429
	45 do 54 let	443	359
	55 do 64 let	163	120
	65 let in več	87	81
	neznano*	173	231
Državljanstvo	slovensko	2.032	1.724
	tuje	1.499	1.145
	neznano*		238
Pravne osebe		44	26

\* Novi zakon o prekrških (ZP-1) od 1.1.2005 ne dovoljuje več evidentiranja osebnih podatkov o opozorjenih osebah.



**Kršitve zakonov o javnem redu in miru\***

Kršitve	2005	2006	Porast/upad (v %)
Prepiranje, vpitje (11/1 ZJRM)	1.010	582	-42,4
Motenje in ogrožanje varnosti v zasebnem prostoru (11/4 ZJRM)	299	177	-40,8
Nedostojno vedenje do uradne osebe (11/2 ZJRM)	174	100	-42,5
Vznemirjanje okolja v pijanosti (11/3 ZJRM)	30	15	-50,0
Pretepanje in drzno vedenje (10/1 ZJRM)	162	65	-59,9
Izzivanje ali spodbujanje k pretepu (6/1 ZJRM-1)		62	
Prepiranje, vpitje ali nedostojno vedenje (7/1 ZJRM-1)		196	
Nedostojno vedenje do uradne osebe (7/2 ZJRM-1)		93	
Nasilje v družini (v povezavi s 6/1, 6/2 in 6/3 ZJRM-1) (6/4 ZJRM-1)		127	
Motenje nočnega miru s hrupom (8/1 ZJRM-1)		14	
Povzročanje hrupa z akustičnimi aparati (8/2 ZJRM-1)		49	
Neupoštevanje odredbe uradne osebe (22/1 ZJRM-1)		90	
Prenočevanje na javnih krajih (10 ZJRM-1)		4	
Druge kršitve	10	179	
<b>Skupaj</b>	<b>1.685</b>	<b>1.753</b>	<b>4,0</b>

\* Prikazane so kršitve Zakona o prekrških zoper javni red in mir (ZJRM) in Zakona o varstvu javnega reda in miru (ZJRM-1), ki je začel veljati 21.7.2006.

**Kraj kršitev zakonov o javnem redu in miru\***

Kraj	2005	2006	Porast/upad (v %)
Cesta, ulica, trg	801	819	2,2
Stanovanje	344	380	10,5
Gostinski objekt	300	272	-9,3
Javni shod, prireditve	28	24	-14,3
Drug kraj	212	258	21,7
<b>Skupaj</b>	<b>1.685</b>	<b>1.753</b>	<b>4,0</b>

\* Prikazane so kršitve Zakona o prekrških zoper javni red in mir (ZJRM) in Zakona o varstvu javnega reda in miru (ZJRM-1), ki je začel veljati 21.7.2006.

**Kršitve drugih predpisov o javnem redu**

Predpisi	2005	2006	Porast/upad (v %)
Zakon o tujcih	872	837	-4,0
Zakon o nadzoru državne meje	367	353	-3,8
Zakon o proizvodnji in prometu s prepovedanimi drogami	179	230	28,5
Uredba o hrupu v naravnem življenjskem okolju	184	11	-94,0
Zakon o osebni izkaznici	18	6	-66,7
Zakon o prijavi prebivališča	40	31	-22,5
Zakon o zaščiti živali	51	84	64,7
Zakon o orožju	45	44	-2,2
Zakon o javnih zbiranjih	17	20	17,6
Zakon o omejevanju porabe alkohola	38	35	-7,9
Zakon o zasebnem varovanju	5	9	80,0
Zakon o osebnem imenu	1	2	100,0
Drugi predpisi	64	38	-40,6
<b>Skupaj</b>	<b>1.881</b>	<b>1.700</b>	<b>-9,6</b>

### Zaseženo in najdeno orožje

Vrsta orožja		Zaseženo orožje*			Najdeno orožja		
		2005	2006	Porast/upad (v %)	2005 *np	2006	Porast/upad (v %)
Plinsko orožje	KOSI	4	1	-75,0			
Hladno orožje	KOSI	24	32	33,3			
Lovsko orožje	KOSI	14	3	-78,6			
Pištola	KOSI	0	4			1	
Puška	KOSI	12	0	-100,0			
Drugo orožje	KOSI	12	1	-91,7			
Del orožja	KOSI					2	
Bomba	KOSI					18	
Ostro strelivo	KOSI	8.667	152	-98,2		666	
Lovsko strelivo	KOSI	401	0	-100,0			
Plinsko strelivo	KOSI	7	7	0,0		1	
Manevrski naboji	KOSI	0	5				
Minsko-eksplozivno sredstvo	KOSI	10	0	-100,0		26	
Vžigalnik	KOSI					1	
Eksploziv	GRAMI	500	2.570	414			

\* Število zaseženih kosov orožja zaradi kaznivih dejanj ali prekrška.

### Dogodki povezani z orožjem

	2005	2006
Pobude za uvedbo upravnega postopka za odvzem orožja	3	1
Poškodbe z orožjem	3	2

### Kršitve javnega reda in postopki policije po zakonu o prekrških

Postopki	Kršitve zakonov o javnem redu in miru*		Kršitve drugih predpisov o javnem redu**		Kršitve zakona o tujcih		Kršitve zakona o nadzoru državne meje		Skupaj		
	2005	2006	2005	2006	2005	2006	2005	2006	2005	2006	Porast/upad (v %)
		38	81	57	22	20	57	134	160	249	55,6
Plačilni nalog	2	478	233	112	164	194	16	29	415	813	95,9
Posebni plačilni nalog		52		0		48		11	0	111	
Izdaja odločbe v hitrem postopku		167	24	59	355	416	83	140	462	782	69,3
Obdolžilni predlog	1.518	1.018	238	282	319	159	209	39	2.284	1.498	-34,4
Predlog drugemu prekrškovnemu organu		0	190	115		0		0	190	115	-39,5
Zahteva za sodno varstvo zaradi izdanega plačilnega naloga		65	38	29	25	31	2	4	65	129	98,5
Zahteva za sodno varstvo zaradi odločbe v hitrem post.		22	9	7	1	1	3	2	13	32	146,2
Ugovor zaradi izdanega posebnega plačilnega naloga		2		0		0		0	0	2	

\* Prikazane so kršitve Zakona o prekrških zoper javni red in mir (ZJRM) in Zakona o varstvu javnega reda in miru (ZJRM-1), ki je začel veljati 21.7.2006.

\*\* Kršitve zakonodaje s področja cestnega prometa niso vključene.

Pri plačilnih nalogih, posebnih plačilnih nalogih in odločbah po hitrem postopku so za leto 2006 upoštevane tudi kršitve, pri katerih je bil podan zahtevek za sodno varstvo in je bila zadeva odstopljena sodišču.

### Nesreče in drugi dogodki

	2005	2006
Onesnaženje in ogrožanje okolja	7	5
Nesreče na vodah	0	1
Utopitve	5	6
Nesreče v zračnem prostoru	0	2
Nesreče in izredni dogodki v železniškem prometu	4	5
Samomori	16	28
Poskusi samomora	0	31
Požari	111	127
Delovne nesreče	23	32
Iskanje pogrešanih oseb	4	5

\* V skladu z določili zakona o varnosti na smučiščih je upravljalec smučišča dolžan obveščati policijo samo o tistih dogodkih, v katerih so bili udeleženci hudo telesno poškodovani ali je nastopila smrt. Zato se število lahko telesno poškodovanih nanaša le na primere, o katerih je bila policija obveščena.

### Asistence policije

Upravičenci	2005	2006
Zdravstvene ustanove	19	9
Sodišča	36	83
Inšpekcijske službe	3	6
Centri za socialno delo	1	0
Drugi upravičenci	59	4
<b>Skupaj</b>	<b>118</b>	<b>102</b>

## ZAGOTAVLJENJE VARNOSTI CESTNEGA PROMETA

### Kršitve, ugotovljene pri nadzoru cestnega prometa

Predpisi	2005	2006
Zakon o varnosti cestnega prometa	19.662	19.480
Zakon o cestah	2	x
Zakon o obveznih zavarovanjih	2	x
Zakon o prevozih nevarnega blaga	9	x
Zakon o delov. času in obveznih počitkih ...*		82
Zakon o prevozih v cestnem prometu	90	35
<b>Skupaj</b>	<b>19.765</b>	<b>19.597</b>

\* Zakon o delovnem času in obveznih počitkih mobilnih delavcev ter o zapisovalni opremi v cestnih prevozih

### Kršitve prometne zakonodaje in postopki policije po zakonu o prekrških

Postopek	2005	2006	Porast/upad (v %)
Opozorilo	2.487	2.588	4,1
Plačilni nalog*	10.501	13.180	25,5
Posebni plačilni nalog*	0	42	
Izdaja odločbe v hitrem postopku*	2.872	1.289	-55,1
Obdolžilni predlog	3.798	2.477	-34,8
Predlog drugemu prekrškovnemu organu	107	21	-80,4
Zahteva za sodno varstvo zaradi izdanega plačilnega naloga	29	469	1517,2
Zahteva za sodno varstvo zaradi odločbe v hitrem postopku	0	71	
Ugovor zaradi izdanega posebnega plačilnega naloga		5	

\* Pri plačilnih nalogih, posebnih plačilnih nalogih in odločbah po hitrem postopku so za leto 2006 upoštevane tudi kršitve, pri katerih je bil podan zahtevek za sodno varstvo in je bila zadeva odstopljena sodišču.

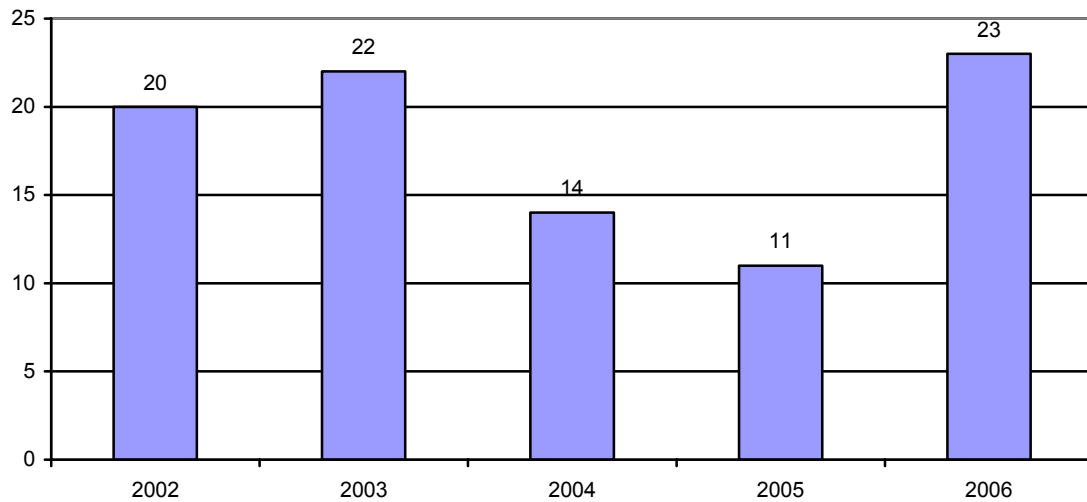
### Najpogostejši ukrepi policistov pri nadzoru cestnega prometa

Vrsta ukrepa	2005	2006	Porast/upad (v %)
Odrejen alkotest	7.030	7.172	2,0
...pozitiven	1.190	1.222	2,7
...negativen	5.686	5.852	2,9
...odklonjen	147	96	-34,7
Odrejen strokovni pregled zaradi alkohola	238	198	-16,8
...pozitiven	69	58	-15,9
...negativen	101	85	-15,8
...odklonjen	62	46	-25,8
Odrejen strokovni pregled zaradi prepovedanih drog	320	239	-25,3
...pozitiven	76	54	-28,9
...negativen	99	79	-20,2
...odklonjen	143	98	-31,5
Pridržanje do streznitve	33	33	0,0
Začasni odvzem vozniškega dovoljenja	1.049	1.006	-4,1
Privedba na oddelke za prekrške na okrajnih sodiščih	27	12	-55,6

### Prometne nesreče in posledice

Leto	Prometne nesreče				Posledice		
	Vse nesreče	Nesreče s smrtnim izidom	Nesreče s telesnimi poškod.	Nesreče z mater. škodo	Mrtvi	Hudo telesno poškod.	Lahko telesno poškod.
2002	2.503	18	480	2.005	20	115	534
2003	2.308	21	464	1.823	22	94	527
2004	2.297	13	527	1.757	14	94	645
2005	1.816	11	526	1.279	11	116	570
2006	1.672	21	466	1.185	23	92	579
Porast/upad (v %)	-7,9	90,9	-11,4	-7,3	109,1	-20,7	1,6

### Mrtvi v prometnih nesrečah



### Prometne nesreče in posledice na območju policijskih enot

Območje	Leto	Prometne nesreče				Posledice		
		Vse nesreče	Nesreče s smrtnim izidom	Nesreče s telesnimi poškod.	Nesreče z mater. škodo	Mrtvi	Hudo telesno poškod.	Lahko telesno poškod.
PP IZOLA	2005	227	0	67	160	0	8	70
	2006	212	1	51	160	1	8	60
PP KOPER	2005	824	4	221	599	4	50	261
	2006	717	6	193	518	7	35	240
PP KOZINA	2005	89	2	31	56	2	7	37
	2006	106	2	36	68	2	13	50
PP PIRAN	2005	324	0	87	237	0	21	92
	2006	309	5	74	230	6	17	82
PP SEŽANA	2005	352	5	120	227	5	30	110
	2006	328	7	112	209	7	19	147
Skupaj	2005	1.816	11	526	1.279	11	116	570
	2006	1.672	21	466	1.185	23	92	579
	Porast / upad (v %)	-7,9	90,9	-11,4	-7,3	109,1	-20,7	1,6

### Delež alkoholiziranih povzročiteljev prometnih nesreč in povprečna stopnja alkoholiziranosti

Nesreče	Vsi povzročitelji		Alkoholizirani povzročitelji		Delež v (%)		Povprečna stopnja alkohola (g/kg)	
	2005	2006	2005	2006	2005	2006	2005	2006
Smrtne	12	23	4	2	33,3	8,7	1,56	1,73
S telesno poškodbo	551	468	76	63	13,8	13,5	1,43	1,37
Z materialno škodo	1312	1.183	126	131	12,1	11,1	1,50	1,49
<b>Skupaj</b>	<b>1855</b>	<b>1.674</b>	<b>206</b>	<b>196</b>	<b>11,1</b>	<b>11,7</b>	<b>1,45</b>	<b>1,45</b>

### Posledice prometnih nesreč glede na vrsto ceste

Vrsta ceste	Mrtvi		Hudo telesno poškodovani		Lahko telesno poškodovani	
	2005	2006	2005	2006	2005	2006
Avtocesta	1	3	3	10	21	50
Glavna cesta	4	8	28	23	172	143
Regionalna cesta	5	4	33	21	97	120
Lokalna cesta	1	1	17	8	55	49
Naselje z uličnim sistemom		4	28	24	167	171
Naselje brez uličnega sistema		2	7	6	51	43
Turistična cesta		1		0	7	3
<b>Skupaj</b>	<b>11</b>	<b>23</b>	<b>116</b>	<b>92</b>	<b>570</b>	<b>579</b>

### Posledice prometnih nesreč glede na vzrok

Vzrok	Mrtvi		Hudo telesno poškodovani		Lahko telesno poškodovani	
	2005	2006	2005	2006	2005	2006
Nepriklagovana hitrost	6	8	50	29	202	191
Neppravilna stran/smer	4	5	20	31	90	94
Neupoštevanje prednosti		4	24	15	96	136
Neppravilno prehitvanje		3	7	6	25	27
Neppravilni premiki z vozilom		0	3	3	33	33
Neustrezna varnostna razdalja		0	1	1	80	63
Neppravilno ravnanje pešcev	1	1	3	1	6	4

### Posledice prometnih nesreč glede na vrsto udeležencev

	Mrtvi		Hudo telesno poškodovani		Lahko telesno poškodovani	
	2005	2006	2005	2006	2005	2006
Vozniki osebnih avtomobilov	3	7	32	23	256	251
Potniki		3	20	29	153	182
Pešci	2	3	21	9	31	24
Vozniki motornih koles	3	6	24	16	54	48
Kolesarji			6	3	8	19
Drugi	3	4	13	12	68	55
<b>Skupaj</b>	<b>11</b>	<b>23</b>	<b>116</b>	<b>92</b>	<b>570</b>	<b>579</b>

### Prometne nesreče s pobegi

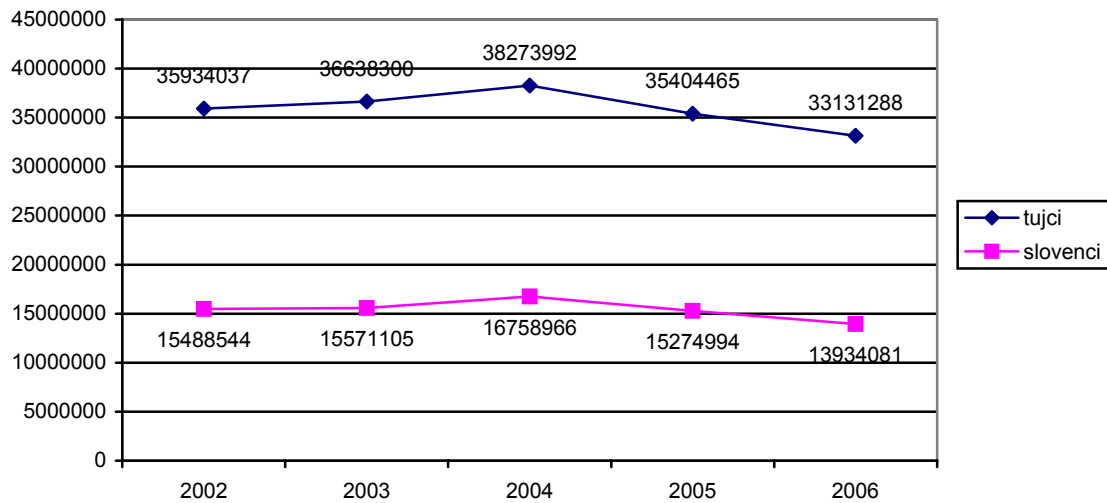
	2005	2006	Porast / upad (v %)
Vse prometne nesreče	176	123	-30,1
Prometne nesreče z mrtvimi in telesno poškodovanimi	27	11	-59,3
Neraziskane nesreče z mrtvimi in telesno poškodovanimi	18	4	-77,8

## NADZOR DRŽAVNE MEJE IN IZVAJANJE PREDPISOV O TUJCIH

### Potniki po kategorijah mejnih prehodov

	2005	2006	Porast / upad (v %)
Mednarodni promet	38.814.350	36.525.187	-5,9%
Meddržavni promet	14.415	19.611	36,0%
Obmejni promet	11.850.694	10.520.571	-11,2%
<b>Skupaj</b>	<b>50.679.459</b>	<b>47.065.369</b>	<b>-7,1%</b>

### Promet potnikov čez državno mejo



### Državljanstvo tujcev, zavrženih na mejnih prelohidh

Državljanstvo	2005	2006	Porast / upad (v %)
BOSNA IN HERCEGOVINA	332	257	-22,6%
HRVAŠKA	449	439	-2,2%
MAKEDONIJA	330	312	-5,5%
SRBIJA		272	
SRBIJA IN ČRNA GORA	830	645	-22,3%
ALBANIJA	484	478	-1,2%
BOLGARIJA	251	207	-17,5%
ROMUNIJA	258	286	10,9%
UKRAJINA	281	207	-26,3%
ITALIJA	835	119	-85,7%
Drugih držav	1.871	1.272	-32,0%
<b>Skupaj</b>	<b>5.921</b>	<b>4.494</b>	<b>-24,1%</b>

### Zaseženo orožje in vozila ter poskusi prenosa prepovedanih drog čez državno mejo

Vrsta orožja		2005	2006
Zaseženo orožje - skupaj	KOSI	22	29
... lovsko	KOSI	5	
... hladno	KOSI	15	27
... plinsko	KOSI	2	1
... drugo	KOSI		1
Eksploziv	GRAMI		1620
Zaseženo strelivo*	KOSI	449	7
Zaseženo vozila	ŠT.	3	5
Poskusi prenosa prepovedanih drog	ŠT.	21	49

\*Ostro, lovsko in plinsko strelivo ter maneverski naboji.

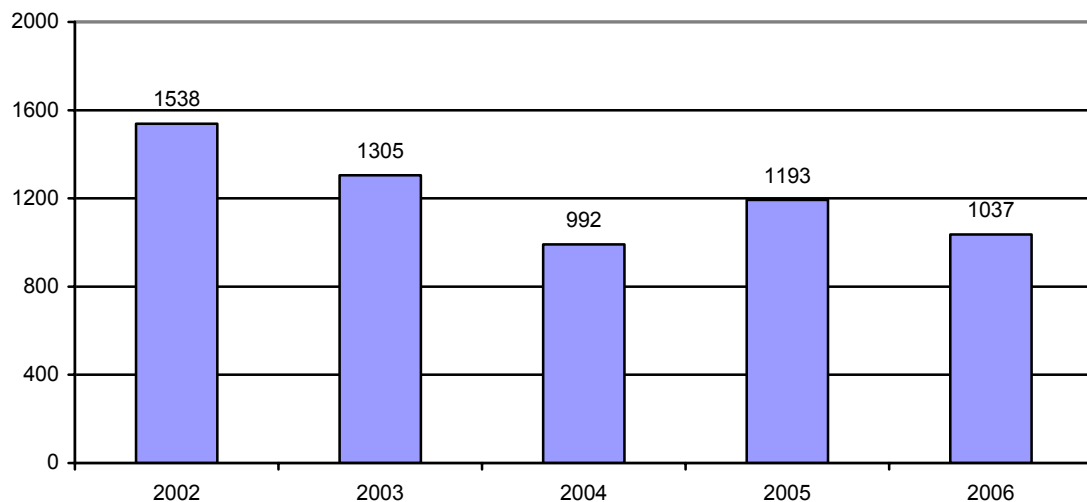
### Vizumi in dovoljenja, izdana na mejnih prehodih

	2005	2006
Vizumi	512	674
...vstopni	11	10
...tranzitni	501	664
Dovoljenja za vnos ali tranzit orožja preko državne meje	68	59

### Zlorabe dokumentov na mejnih prehodih

	2005	2006
Ponarejeni in prenarejeni potni listi	28	25
Ponarejene in prenarejene osebne izkaznice	21	13
Ponarejeni in prenarejeni vizumi	8	
Ponarejena in prenarejena bivalna in delovna dovoljenja	4	8
Ponarejena in prenarejena voziška dovoljenja	24	16
Ponarejeni in prenarejeni žigi mejne kontrole	24	10
Ponarejena in prenarejena prometna dovoljenja	2	
Ponarejene in prenarejene ostale listine	68	57
Tuje potne listine	1	3
<b>Skupaj</b>	<b>180</b>	<b>132</b>

### Nedovoljeni prehodi čez državno mejo

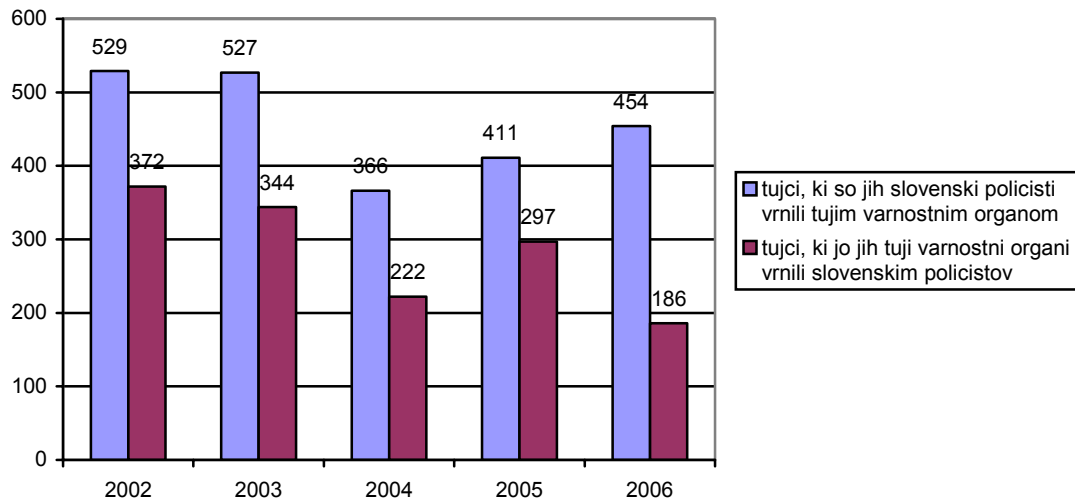




### Državljanstvo oseb, obravnavanih zaradi nedovoljenih prehodov čez državno mejo

Državljanstvo	2005	2006	Porast / upad (v %)
BOSNA IN HERCEGOVINA	67	45	-32,8
HRVAŠKA	18	28	55,6
MAKEDONIJA	115	69	-40,0
SLOVENIJA	8	18	125,0
SRBIJA		151	
SRBIJA IN ČRNA GORA	335	256	-23,6
ALBANIJA	150	342	128,0
ROMUNIJA	31	19	-38,7
MOLDAVIJA, REPUBLIKA	336	40	-88,1
TURČIJA	75	23	-69,3
Drugih držav	58	46	-20,7
<b>Skupaj</b>	<b>1193</b>	<b>1037</b>	<b>-13,1</b>

### Tujci, vrnjeni oziroma sprejeti na podlagi mednarodnih sporazumov

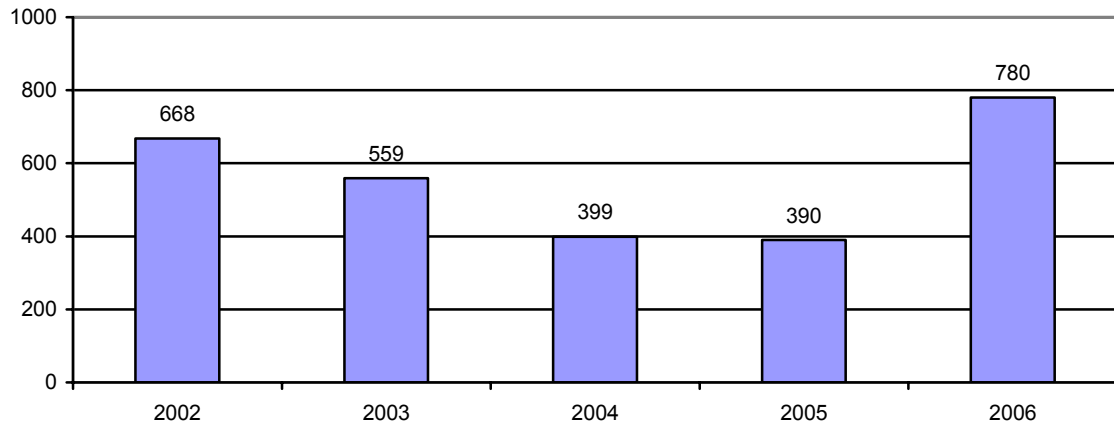


### Tujci, vrnjeni na podlagi mednarodnih sporazumov, glede na državno mejo

Država	Tujci, ki so jih tuji varnostni organi vrnili slovenskim policistom		Tujci, ki so jih slovenski policisti vrnili tujim varnostnim organom	
	2005	2006	2005	2006
Italija	287	168	12	17
Hrvaška	10	18	399	433
Madžarska		0		3
Letališče		0		1
<b>Skupaj</b>	<b>297</b>	<b>186</b>	<b>411</b>	<b>454</b>

## V SKUPNOST USMERJENO POLICIJSKO DELO

### Preventivne dejavnosti

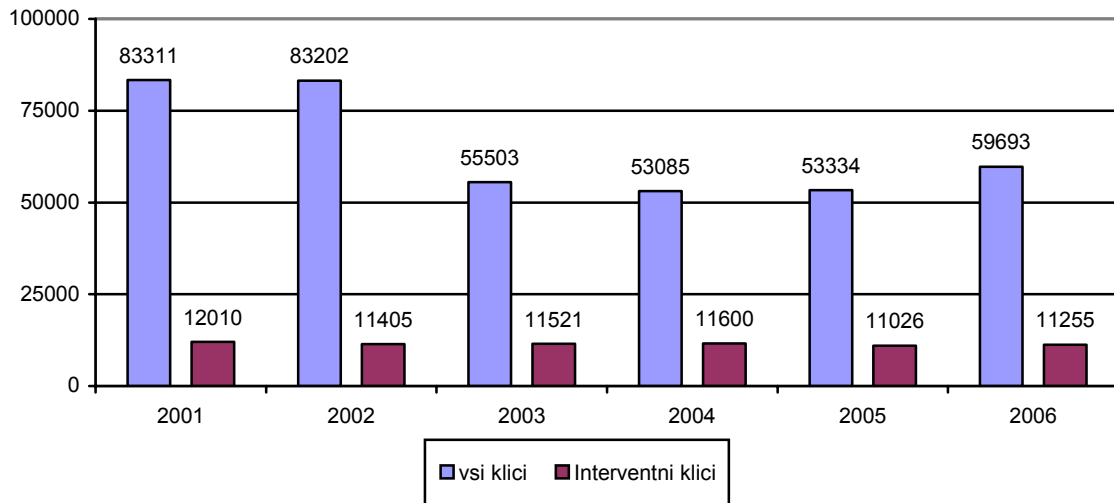


### Metode preventivnega dela po področjih

Metode preventivnega dela	Preprečevanje kriminalitete		Zagotavljanje javnega reda in miru		Zagotavljanje varnosti cestnega prometa		Zagotavljanje varnosti na področju meje	
	2005	2006	2005	2006	2005	2006	2005	2006
Delo v policijski pisarni		1	1	0	1	2		0
Delo v posvetovalnih telesih	6	9	17	5	6	0	2	0
Izobraževanje otrok in odraslih	23	54	58	113	77	66	3	0
Izvajanje preventivnih projektov in drugih aktivnosti	17	9	48	29	57	38	5	1
Neformalno druženje in povezovanje	10	7	29	21	14	7	29	26
Svetovanje in opozarjanje	261	119	237	119	151	143	17	11
<b>Skupaj</b>	<b>317</b>	<b>199</b>	<b>390</b>	<b>287</b>	<b>306</b>	<b>256</b>	<b>56</b>	<b>38</b>

## OPERATIVNO-KOMUNIKACIJSKA DEJAVNOST

### Interventni klici na številko 113



### Zapisi interventnih klicev v dnevniku dogodkov po policijskih postajah in po posameznih področjih policijskega dela

Enota	Kriminaliteta	Javni red in mir	Prometna varnost	Državna meja in tujci	Drug Dogodki*	Skupaj	Delež (v %)
PP Koper	1.504	1.604	1.447	160	699	5.414	43,8
PP Izola	444	419	374	3	168	1.408	11,4%
PP Piran	561	875	557	75	283	2.351	19,0
PP Sežana	246	244	420	42	170	1.122	9,1
PP Kozina	81	63	128	91	51	414	3,3
PPP Koper	30	9	857	14	33	943	7,6
ostali	151	71	0	144	344	710	5,7
<b>Skupaj</b>	<b>3.017</b>	<b>3.285</b>	<b>3.783</b>	<b>529</b>	<b>1.748</b>	<b>12.362</b>	
<b>Delež (v %)</b>	<b>24,4</b>	<b>26,6</b>	<b>30,6</b>	<b>4,3</b>	<b>14,1</b>		

\* Drugi dogodki: orožje in strelivo, varstvo okolja in drugo

### Povprečni reakcijski čas policijskih patrulj po policijskih upravah

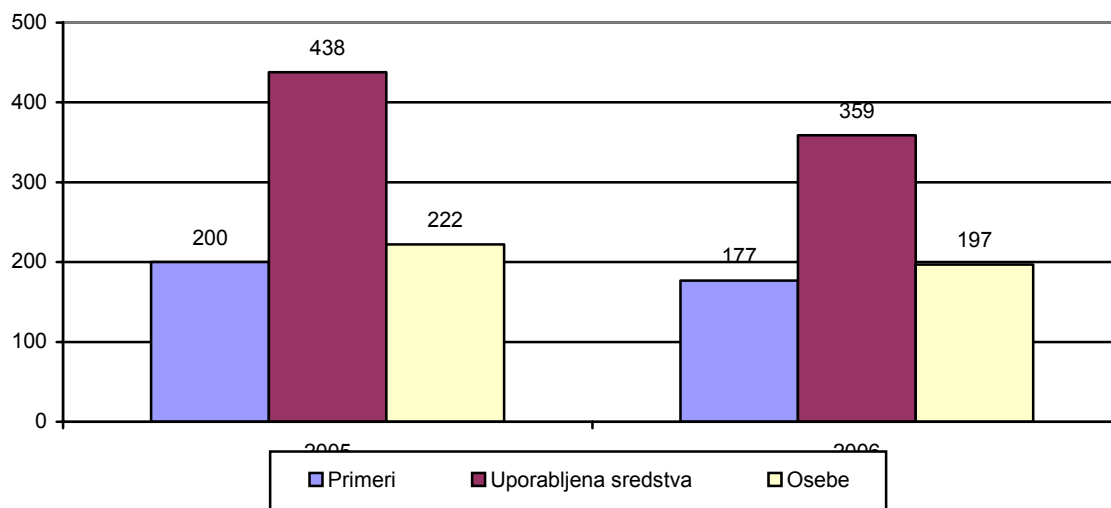
Enota	Vsi interventni klici (mm:ss)		Nujni interventni klici (mm:ss)	
	2005	2006	2005	2006
PP Koper	14:23	14:29	8:58	7:18
PP Izola	9:46	11:07	7:46	6:32
PP Piran	12:06	12:36	8:05	6:54
PP Sežana	14:46	15:53	11:28	12:07
PP Kozina	11:17	11:30	6:12	10:06
PPP Koper	11:04	6:04	8:02	2:28
OKC	2:34	2:42	2:16	1:14
<b>PU KOPER patrulj</b>	<b>13:04</b>	<b>13:29</b>	<b>8:45</b>	<b>9:12</b>
<b>PU KOPER skupni</b>	<b>15:37</b>	<b>16:11</b>	<b>11:01</b>	<b>9:18</b>

## SPREMLJANJE IZVAJANJA POLICIJSKIH POOBLASTIL IN OGROŽANJE POLICISTOV

### Osebe, pridržane po zakonu o policiji, zakonu o prekrških in zakonu o kazenskem postopku

Čas pridržanja	2005	2006	Porast / upad (v %)
do 24 ur (43/1ZPol)	1	2	100,0%
do 48 ur (43/2 ZPol)	320	675	110,9%
do 12 ur (109/2 ZP-1)	250	245	-2,0%
do 12 ur (110/2 ZP-1)	186	43	-76,9%
do 6 ur (157/2 ZKP)	468	354	-24,4%
do 48 ur (157/2 ZKP)	212	249	17,5%
<b>Skupaj</b>	<b>1.437</b>	<b>1.568</b>	<b>9,1%</b>

### Uporaba prisilnih sredstev



### Uporaba prisilnih sredstev in opozorilnega strela

Vrsta prisilnega sredstva	2005	2006
Sredstva za vklepanje in vezanje	206	185
Fizična sila	227	166
Palica	2	2
Službeni pes	1	4
Sred. za prisilno ustavljanje prevoznih sredstev		2
Drugo prisilno sredstvo	2	
<b>Skupaj</b>		<b>359</b>

### Kazniva dejanja napadov na policiste

	2005	2006
Kazniva dejanja (čl. 302, 303, 304 in 305 KZ)	10	13

**REŠEVANJE PRITOŽB****Pritožbe zoper policiste**

	2005	2006	Porast/upad (v %)
SPREJETE PRITOŽBE	34	49	44,1
--NEREŠENE PRITOŽBE	2	13	550,0
--REŠENE PRITOŽBE	32	36	12,5
REŠENE PRITOŽBE PRI VODJI ORG.ENOTE	14	17	21,4
--USPEŠNO ZAKLJUČEN POSTOPEK	8	11	37,5
--NEUSPEŠNO ZAKLJUČEN POSTOPEK	6	6	0
--DELEŽ NEUSPEŠNO ZAKLJUČENIH (V %)	42,9	35,3	-17,6
..RAVNANJE, SKLADNO S PREDPISI	14	16	14,3
..DELEŽ RAVNANJ, NESKLADNIH S PREDPISI (V %)	0	0	0
..NI OCENE	0	1	0
PRITOŽBE ZAVRŽENE S SKLEPOM (9 ČL.)	4	8	100,0
PREDČASNO ZAKLJUČEN POSTOPEK (12 ČL.)	9	6	-33,3
OBRAVNAVANO NA SEJI SENATA	11	11	0
--NEUSPEŠNO ZAKLJUČENO PRI VODJI ORG.ENOTE	6	6	0
--SUM STORITVE KAZNIVEGA DEJANJA	5	5	0
..UTEMELJENE	2	1	-50,0
..NEUTEMELJENE	9	10	11,1
..DELEŽ UTEMELJENIH (V %)	18,2	9,1	-50,0

**Pritožbe zoper policiste po delovnih področjih**

	KRIMINALITETA		JAVNI RED IN MIR		CESTNI PROMET		DRŽAVNA MEJA IN TUJCI		DRUGI DOGODKI
	2005	2006	2005	2006	2005	2006	2005	2006	2006
SPREJETE PRITOŽBE	6	16	7	11	23	25	4	5	9
..NEREŠENE PRITOŽBE	2	4	0	2	0	2	0	1	1
..REŠENE PRITOŽBE	4	12	7	9	23	23	4	4	8
REŠENE PRITOŽBE PRI VODJI ORG.ENOTE	2	4	3	6	10	7	2	1	8
..RAVNANJE, SKLADNO S PREDPISI	2	4	3	6	10	6	2	1	8
..DELEŽ RAVNANJ, NESKLADNIH S PREDPISI (V %)	0	0	0	0	0	0	0	0	0
..NI OCENE	0	0	0	0	0	1	0	0	0
PRITOŽBE ZAVRŽENE S SKLEPOM (9 ČL.)	0	0	0	0	3	10	0	2	0
PREDČASNO ZAKLJUČEN POSTOPEK (12 ČL.)	1	2	3	0	4	3	2	1	0
OBRAVNAVANO NA SEJI SENATA	2	9	1	3	13	5	0	1	4
..UTEMELJENE	1	0	0	1	1	2	0	0	0
..NEUTEMELJENE	1	9	1	2	12	3	0	1	4
..DELEŽ UTEMELJENIH (V %)	50,0	0	0	33,3	7,7	40,0	2	0	0

\* Posamezna pritožba se lahko nanaša na več področij dela, zato je seštevek števila pritožb po področjih dela praviloma večji od števila obravnavanih pritožb.

### Pritožbeni razlogi\*

	POOBLASTILO		PRISILNO SREDSTVO		DRUGI RAZLOGI		SKUPAJ	
	2005	2006	2005	2006	2005	2006	2005	2006
PRITOŽBE OBRAVNAVANE PRI VODJI ORG.ENOTE	18	17	1	4	18	17	37	38
..RAVNANJE, SKLADNO S PREDPISI	18	16	1	4	18	16	37	36
..DELEŽ RAVNANJ, NESKLADNIH S PREDPISI (V %)	0	0	0	0	0	0	0	0
..NI OCENE	0	1	0	0	0	1	0	2
PRITOŽBE OBRAVNAVANE NA SEJI SENATA	18	12	5	6	18	13	41	31
..UTEMELJENE	3	1	0	3	3	1	6	5
..NEUTEMELJENE	15	11	5	3	15	12	35	26
..DELEŽ UTEMELJENIH (V %)	16,7	8,3	0	50,0	16,7	7,7	14,6	16,1

\* Posamezna pritožba se lahko nanaša na več področij dela, zato je seštevek števila pritožb po področjih dela praviloma večji od števila obravnavanih pritožb.

### Posledice pritožbenih postopkov

	2005	2006	Porast/upad (v %)
POROČILO ODT PO VII ODSTAVKU 148. ČLENA ZKP	5	3	-40,0
<b>SKUPAJ</b>	<b>5</b>	<b>3</b>	<b>-40,0</b>

## NOTRANJE PREISKAVE

### Kazniva dejanja, katerih storitve so bili osumljeni delavci policije

Kazniva dejanja po poglavjih KZ	Kazenska ovadba ali poročilo (148/9 ZKP)		Poročilo (148/10 ZKP)	
	2005	2005	2006	2005
K. d. zoper življenje in telo		1		2
K. d. zoper človekove pravice in svoboščine				2
K. d. zoper volilno pravico in volitve				
K. d. zoper čast in dobro ime				
K. d. zoper spolno nedotakljivost				
K.d. zoper človekovo zdravje		1		
K. d. zoper zakonsko zvezo, družino in mladino				
K. d. zoper premoženje				1
K. d. zoper gospodarstvo		5		
K. d. zoper pravni promet				
K. d. zoper uradno dolžnost in javna pooblastila	1	3	10	11
K. d. zoper pravosodje				
K. d. zoper javni red in mir	1	7		
<b>Skupaj</b>	<b>2</b>	<b>17</b>	<b>15</b>	<b>16</b>

### Delavci policije, obravnavani zaradi suma storitve kaznivih dejanj

	2005	2006	Porast/upad (v %)
Kazenska ovadba ali poročilo (148/9 ZKP)	2	7	250
Kazenska ovadba ali poročilo (148/9 ZKP) in poročilo (148/10 ZKP)			
Poročilo (148/10 ZKP)	18	21	16,7
<b>Skupaj</b>	<b>20</b>	<b>28</b>	<b>40,0</b>

## FINANČNO-MATERIALNE ZADEVE

### Prevozna sredstva

	2005	2006
Najeta belo-modra vozila	20	20
Najeta osebna civilna patroljna vozila	6	6
Najeta vozila VW synchro za enoto na sklic	2	2
Prevozna sredstva v lasti policije	154	169
<b>Skupaj</b>	<b>182</b>	<b>197</b>

### Povprečna starost prevoznih sredstev

	Starost v letu 2005 (v letih)	Starost v letu 2006 (v letih)
tovorna vozila	11,3	6,23
intervencijska vozila	6	5,1
motorna kolesa	7,3	6,27
osebna civilna vozila	6,5	5,73
osebna patroljna vozila	5,4	4,4
terenska vozila	8,64	7,5
Vsa prevozna sredstva	6,6	5,6