



REPUBLIKA SLOVENIJA
MINISTRSTVO ZA NOTRANJE ZADEVE
POLICIJA
POLICIJSKA UPRAVA KOPER

Ulica 15. maja 16, p. p. 209, 6001 KOPER
Telefon: 05 613 12 00; telefaks: 05 627 13 77
E-pošta: pukp@policija.si; <http://www.policija.si>

POROČILO O DELU POLICIJSKE UPRAVE KOPER ZA LETO 2007

Šifra dokumenta: 0101-4/2008/22 (3B11-04)

Koper, 10. 3. 2008

1 ZNAČILNOSTI DELA POLICIJE

V poročilu o delu Policijske uprave Koper za leto 2007 je predstavljeno opravljeno delo in doseženi rezultati. Delo je temeljilo predvsem na Letnem delovnem načrtu PU Koper za leto 2007, katerega podlaga sta Srednjeročni načrt razvoja in dela policije za obdobje od leta 2003 do 2007, Načrt dela policije za leto 2007 in Strokovna priporočila za delo policije na posameznih področjih dela.

Izhajajoč iz strateških ciljev Srednjeročnega načrta, temeljnega cilja policije, strateških ciljev in podciljev Načrta dela policije za leto 2007 in lastnih zastavljenih ciljev, ki smo jim sledili pri izvajanju nalog ocenjujemo, da smo uspešno zagotavljali visoko stopnjo splošne varnosti ob doslednem spoštovanju človekovih pravic in temeljnih svoboščin. Z vidika policijskega ocenjevanja varnostnih razmer na območju Policijske uprave Koper ocenjujemo, da so bile te ugodne.

Na področju odkrivanja in preiskovanja kriminalitete bistvenih sprememb trendov nismo zaznali, tako z vidika samega obsega, notranje strukture, preiskanost pa se v zadnjem letu povečuje. Obravnavanih je bilo kar nekaj v javnosti odmevnejših kaznivih dejanj, pri katerih je bila policija uspešna.

Zastavljeni cilji na področju splošnih policijskih nalog so bili kljub obsežnemu angažiranju policije po vseh segmentih dela (vzdrževanje javnega reda v najširšem pomenu, varovanje določenih oseb in objektov, izvajanje preventivnih aktivnosti, delovanje posebne policijske enote itd) doseženi. Uvedba plačilne enote Evro, vsa večja zbiranja v času turistične sezone, predsedniške volitve, varovanja določenih oseb in vse redne oblike dela so zahtevale maksimalno odzivnost policistov. Rezultati kažejo, da je bila ta odzivnost dobra in delo opravljeno v skladu s pričakovanji notranje in zunanje javnosti.

Na področju varnosti cestnega prometa je značilno, da smo obravnavali približno enako število prometnih nesreč kot lani. Posledice v prometnih nesrečah so bile ugodnejše, saj je bilo manj mrtvih in manj telesno poškodovanih. Število enoslednih vozil se iz leta v leto povečuje in s tem tudi problematika, ki je povezana s to strukturo voznikov. Kljub bistvenemu zmanjšanju števila nesreč na vzporedni cesti R2-409 Senožeče-Bivje, pa so posledice na tej cesti najbolj izstopajoče.

Na področju nadzora državne meje in izvajanja predpisov o tujcih smo se intenzivno pripravljali na vstop Slovenije v območje schengenskih držav, ko je bila ukinjena mejna kontrola na državni meji z Italijo, sočasno pa smo pričeli v celoti uporabljati schengenski pravni red in sodelovali pri izvedbi ukrepov za odpravo ovir na notranji meji. S 1. 9. 2007 smo pričeli z uporabo SIS. Ustanovljena je bila Policijska postaja za izravnalne ukrepe Koper, ki je pričela z operativnim delom 24. 12. 2007. Kadrovsko so se popolnile vse policijske postaje, ki opravljajo naloge varovanja državne meje z Republiko Hrvaško, poleg tega so se na teh postajah izboljšali tudi pogoji dela. Zmanjšalo se je število ilegalnih prestopov državne meje, ker se je zaradi učinkovitega varovanja državne meje tok ilegalnih migrantov preusmeril na druga območja, razen ilegalnih migrantov z območja držav bivše Jugoslavije in Albanije.

2 DELO PO POSAMEZNIH DELOVNIH PODROČJIH

2.1 TEMELJNE DEJAVNOSTI

2.1.1 Preprečevanje, odkrivanje in preiskovanje kriminalitete

V letu 2007 je PU Koper v primerjavi s prejšnjimi leti obravnavala približno enako število kaznivih dejanj, vendar se je njihovo število glede na enako obdobje lanskega leta nekoliko zmanjšalo (za 4,1%). Državnemu tožilstvu je poslala kazenske ovadbe in poročila v dopolnitev kazenske ovadbe zaradi 4.224 (4.556) kaznivih dejanj, storjenih v tem in prejšnjih letih, kar je 7,3% manj kot v prejšnjem letu. Storilci so po oceni policije s kaznivimi dejanji povzročili za 5,53 (6,37) MIO EUR škode. Zaradi razlogov za utemeljen sum storitve kaznivih dejanj je vložila kazenske ovadbe in poročila v njihovo dopolnitev zoper 942 (1.023) oseb.

Na območju PU Koper je bilo prijavljenih 2.909 (3.057) ali 4,8% manj kaznivih dejanj, policisti pa so odkrili 562 (563) kaznivih dejanj ali 0,6% več v primerjavi z lanskim letom. Preiskanih je 44,3% vseh obravnavanih kaznivih dejanj, kar je 0,7 odstotne točke več kot prejšnje leto. Na vseh področjih dela se je izboljšala uspešnost preiskovanja kaznivih dejanj.

Število preiskovalnih dejanj in ukrepov policije pri preiskovanju organiziranih in drugih hujših oblik kriminalitete je v upadu glede na leto 2006 (v letu 2007 jih je bilo 718, v letu 2006 932), še vedno pa je intenzivno mednarodno operativno sodelovanje.

V letu 2007 so policisti PU Koper obravnavali 3.379 (3.458) kaznivih dejanj s področja splošne kriminalitete ali 2,3% manj kot v lanskem letu. Beležili smo upad števila premoženjskih kaznivih dejanj. Preiskanih je bilo 33,7% (30%) kaznivih dejanj ali 3,7 odstotne točke več kot prejšnje leto.

Policijska uprava Koper je obravnavala 97 (99) kaznivih dejanj zoper življenje in telo ali 2% manj kot v prejšnjem letu, preiskala pa je 84,5% (88,9%) kaznivih dejanj ali 4,4 odstotne točke manj. Zmanjšalo se je število kaznivih dejanj lahke telesne poškodbe in poskusov umorov. Npreiskana sta ostala dva umora iz prejšnjih let (1995), v preiskovanju pa je tudi umor storjen v mesecu marcu 2007 v Strunjanu. Uspešno so bili preiskani trije poskusi umora in umor pri Komnu v mesecu novembru. Povečalo se je število kaznivih dejanj posebno hude in hude telesne poškodbe.

Kaznivih dejanj zoper spolno nedotakljivost je bilo 30 (15) ali 100% več kot lani, delež preiskanih kaznivih dejanj pa je isti kot v letu 2006 in znaša 93,3% (93,3%). Povečalo se je število vseh kaznivih dejanj zoper spolno nedotakljivost.

Kaznivih dejanj zoper premoženje je bilo 2.330 (2.504) ali 6,9% manj kot prejšnje leto, preiskanih je bilo 33,7% (30%) kaznivih dejanj ali 3,7 odstotne točke več. Beležimo porast kaznivih dejanj klasične goljufije, zatajitve in poškodovanja tujih stvari, medtem ko so vsa ostala premoženjska kazniva dejanja v upadu. Skupno število obravnavanih ropov se je zmanjšalo za 78,9%. Uspešno je bil preiskan tudi hujši rop iz leta 2006 na škodo občanke Izole. Beležimo porast preiskanih vlomov za 5,2% .

Na kvaliteto preiskovanja najpogostejših kaznivih dejanj so vplivale tudi spremembe zakonodaje iz leta 2004, pri čemer gre za vedno višje in zahtevnejše standarde pri pridobivanju odredb in dovoljenj za izvedbo nekaterih policijskih pooblastil (hišna in osebna preiskava, pridobivanje odredb za izvajanje drugih preiskovalnih dejanj itd.).

PU Koper je obravnavala 87 (99) kaznivih dejanj, katerih storitve so bili osumljeni mladoletniki, kar je 12,12% manj kot v prejšnjem letu. Najbolj so upadla kazniva dejanja zoper premoženje. Med vsemi ovadenimi osebami je bilo 6,8% (7,8%) mladoletnih. Med

žrtvami oziroma oškodovanci obravnavanih kaznivih dejanj je bilo 177 (153) otrok in mladoletnikov ali 7,3%.

Obseg obravnavane gospodarske kriminalitete je v primerjavi z letom 2006 v upadu. PU Koper je obravnavala 92 (162) ali 43,2% manj gospodarskih kaznivih dejanj. Razlog za upad je predvsem obravnavana kompleksnejših kaznivih dejanj gospodarske kriminalitete ter reševanje zaostankov iz preteklih let. Prevladovala so kazniva dejanja poslovne goljufije, poneverbe in drugih kaznivih dejanj gospodarske kriminalitete. Po oceni policije je gospodarska kriminaliteta povzročila 1,20 (3,46) MIO EUR škode (ta je dejansko višja, vendar pa statistika zajema le škodo, ki je bila evidentirana v letu 2007). Na podlagi zakona o odgovornosti pravnih oseb za kazniva dejanja sta bili obravnavani 2 (6) ali 66,7% manj kaznivih dejanj gospodarske kriminalitete (dejansko smo v letu 2007 podali ovadbe zoper 4 pravne osebe, vendar pa sta bili dve kaznivi dejanji evidentirani v prejšnjih letih). V letu 2007 ugotavljamo drastičen poraz kaznivih dejanj zlorab plačilnih kartic, katerih osumljenci so pretežno tuji državljani ter porast kaznivih dejanj, katerih so osumljeni funkcionarji lokalnih skupnosti.

Intenzivno odkrivanje in preiskovanje organiziranih oblik kriminalitete se je odrazilo v zmanjšanem številu obravnavanih kaznivih dejanj, ki so bila po presoji policistov posledica organizirane kriminalne dejavnosti, večinoma na področju prepovedanega prehajanja meje ali ozemlja države. V letu 2007 je bilo obravnavanih 25 (48) kaznivih dejanj organizirane kriminalitete. Število kaznivih dejanj neupravičene proizvodnje in prometa z mamili ostaja enako in sicer smo zabeležili 4 (4) tovrstna kazniva dejanja, kar je posledica pristopa (upoštevanje bolj restriktivnih kriterijev za organizirano kriminaliteto), prioriteta in intenzivnosti dela kriminalistične policije.

S področja prepovedanih drog je bilo obravnavanih kaznivih dejanj 89 (111) ali 19,8% manj. Policiji pa v sodelovanju s carino uspelo zaseči večjo količino (cca. 40 kg. prepovedane droge kokain) prepovedanih drog. Zaradi domnevne zastrupitve s prepovedanimi drogami je umrlo pet oseb.

Število obravnavanih kaznivih dejanj nedovoljene proizvodnje in prometa orožja ali eksplozivov je v porastu, dočim je trend števila obravnavanih kaznivih dejanj prepovedanega prehajanja meje ali ozemlja države ter drugih oblik ogrožanja varnosti v upadu.

Število kaznivih dejanj s področja tihotapstva ljudi preko državne meje je v upadu, kar je posledica uspešnega varovanja državne meje in sodelovanja z varnostnimi organi sosednjih držav. Ugotavljamo, da na relaciji Hrvaška-Slovenija-Italija konstantno delujejo organizirane kriminalne združbe, ki se ukvarjajo s tihotapljenjem ljudi preko državnih mej proti plačilu. Največ ilegalnih prebežnikov je albanske narodnosti, bodisi iz Srbije ali iz Albanije, ponovno pa je moč opaziti povečanje ilegalnih prebežnikov iz Turčije (Kurdi). Ilegalni prebežniki albanske narodnosti potujejo v manjših organiziranih skupinah, vendar včasih tudi po več skupin istočasno, za samo prepovedano prehajanje meje pa se dogovorijo z organizatorji albanske narodnosti, kateri tudi poskrbijo za varno tihotapljenje preko državnih meja. Ugotavljamo, da so člani hudodelskih združb, ki tihotapijo ilegalne prebežnike albanske narodnosti prav tako povečini Albanci živeči v Sloveniji in Hrvaški, pri čemer pa jim nudijo pomoč v manjši meri tudi državljani Hrvaške in Slovenije, večinoma kot prevozniki ali peš vodiči. Opisane hudodelske združbe so pričele tudi s ponovnim sprovajanjem državljanov Turčije (Kurdov). Z operativnim delom ugotavljamo, da večina ilegalnih prebežnikov državno mejo iz Hrvaške v Slovenijo še zmeraj prestopa peš, tako pa izstopajo tudi v Italijo. V manj primerih je bilo ugotovljeno, da so ilegalni prebežniki vstopili na območje Slovenije skriti v tovornih ali kombiniranih vozilih ali pa z uporabo tujih listin. V večjih primerih je Sektor kriminalistične policije nudil strokovno pomoč policijskim enotam pri obravnavah prijetih večjih skupin ilegalnih prebežnikov.

V skladu z usmeritvami se je nadaljevalo tudi z izvajanjem vseh aktivnosti v sklopu aktualnih akcij. V nočnih lokalih, predvsem na območju Krasa, se državljanke bivšega vzhodnega bloka, pod pretvezo artističnega plesa, pod nadzorstvom in vodilom svojih delodajalcev, prostituirajo. V nadaljevanju bomo večjo pozornost namenili odkrivanju žrtev trgovine z belim blagom, predvsem med prijetimi ilegalnimi prebežniki, kjer se kriminalisti praviloma vključujemo v obravnavo vseh prijetih skupin ilegalnih prebežnikov, kjer obstajajo minimalni sumi trgovine z ljudmi, predvsem, ko so prijete skupine z več otroki ali ženskami.

Število kaznivih dejanj računalniške kriminalitete je v primerjavi z lanskim letom v porastu (v 2007 3 kazniva dejanja, v 2006 pa 1).

2.1.2 Vzdrževanje javnega reda in zagotavljanje splošne varnosti ljudi in premoženja

Na področju splošnih policijskih nalog smo v letu 2007 realizirali vse načrtovane naloge. S poostrenim delom so bile aktivnosti usmerjene v obvladovanje varnostnih dogodkov v okolici nočnih lokalov, kjer je najpogosteje prihajalo do kršitev z elementi nasilja, vandalizma ali kaznivih dejanj. Na področju nasilja v družini je bilo obravnavanih 269 (187; +44%) kršiteljev, ki so storili 278 (140; +98%) kršitev. Od skupnega števila je bilo 53 (32; +65%) kršiteljev pridržanih, 37 (13) kršiteljem pa je bil izrečen ukrep prepovedi približevanja. Zoper 13 (6; +116%) kršiteljev so policisti izrekli globo po določbah ZPoL, zaradi neupoštevanje izrečenega ukrepa prepovedi približevanja. V pripravah na čas turistične sezone je bil izdelan načrt aktivnosti, v okviru katerega smo izvedli sestanke z vsemi organizacijskimi enotami.

Načrtovane naloge in ukrepi za izboljšanje varnosti so bile predstavljene na sejah varnostnih sosvetov in delovnih sestankih s predstavniki drugih služb (inšpekcijske službe, carina, sodišča, odgovorne osebe občinskih redarstev, predstavniki turističnih in gospodarskih organizacij ter subjekti zasebno-varnostnih služb). Specifičnost letošnjih priprav na čas turistične sezone je bil pojav beračev iz vzhodnih držav, ki so na obalnem območju predvsem na turističnih destinacijah nabirali denar. V zvezi problematike beračev je javnost terjala s strani policije odločno ukrepanje. Na zahtevo po intervenciji s strani prijaviteljev smo v postopkih ugotovili 4 kršitve vsiljivega beračenja in 3 kršitve zbiranja prostovoljnih prispevkov brez dovoljenja pristojnega organa.

Osrednje javne prireditve v letu 2007 na našem območju so bile: Rumena noč v Kopru, Portoroški dnevi v Portorožu in Ribiški praznik v Izoli. Obe prireditvi sta bili varovani po posebej izdelanem načrtu varovanja in nismo beležili izstopajočih varnostnih dogodkov. Z ustreznim načrtovanjem in izvajanjem vseh potrebnih ukrepov smo zagotavljali stabilne varnostne razmere na vseh javnih zbiranjih vključno z ligaškimi športnimi tekmovanji. Na skupaj priglašeni 1.001 (1.251; -20%) javnih prireditvah smo obravnavali 55 (33) kršitev in pridržali 8 (5) kršiteljev. V času predsedniških volitev smo izvedli vse načrtovane ukrepe, pri tem smo na območju Kozine obravnavali eno kršitev volilne zakonodaje.

Problematika kršitev javnega reda je v upadu za 2% v primerjavi z istim časovnim obdobjem preteklega leta. Največ prekrškov smo beležili s področja kršitev določb ZVJRM, katerih je bilo 2043 (1753) ali porast za 17%. Na porast števila prekrškov določb ZVJRM je vplivalo predvsem intenzivno delo policistov vezano na problematiko nasilja v družini, saj so policisti ob intervencijah dosledno ukrepali zoper kršitelje in je temu primerno beležiti porast števila ukrepov policistov za skoraj 100% v primerjavi s preteklim letom. V navedenem časovnem obdobju smo obravnavali v skupnem številu 546 (211) kršitev s prvinami nasilja ali 158% več v primerjavi s preteklim letom. Tovrstni prekrški so v določbi 6. člena ZVJRM-1 (nasilno in drzno vedenje) bistveno bolj natančno opredeljeni, kot v starem zakonu o prekrških zoper javni red in mir.

Po notranji strukturi so v porastu prekrški z elementi nasilja kot ogroževalni delikti, prekrškov z elementi pretepanja pa smo obravnavali 34 (54) ali upad za 37% v primerjavi s preteklim

letom. V petih primerih smo obravnavali prekrške z elementi vzbujanja narodne nestrpnosti, prekrškov z elementi vandalizma pa smo obravnavali 10 (4).

Kljub porastu kršitev z elementi nasilja pa ocenjujemo, da je varnostna problematika na področju preprečevanja in obvladovanja problematike javnega reda in miru obvladljiva, saj je bilo delo policistov usmerjeno v pokrivanje območij, kjer je bilo pričakovati kršitve in takojšnjim ter pravočasnim ukrepanjem policistov.

S področja Zakona o orožju smo obravnavali 59 (44) prekrškov ali 25% več v primerjavi s preteklim letom. Zoper 57 (48) kršiteljev je bil uveden hitri postopek 2 kršitelja pa sta bila opozorjena. V mesecu marcu je bil opravljen poostreni nadzor (skupaj z mobilno carinsko skupino) na MP Fernetiči, kjer smo opravili kontrolo avtobusnih prevoznikov, ki vozijo na relaciji južni in vzhodni Balkan v osrednjo Evropo vendar prepovedanega orožja nismo našli. Pri rednem delu ni bilo ugotovljenih kršitev pri zasebnih varnostnih subjektih v zvezi posedovanja orožja. V sodelovanju s strokovno službo GPU in SKP smo pripravili dodatno usposabljanje za policiste. Glede na obravnavane dogodke lahko ugotovimo, da je stanje oz. problematika na navedenem področju dobra, saj nismo beležili krvnih deliktov povezanih z orožno zakonodajo. Evidentirali pa smo eno poškodbo (prstov na roki) z orožjem pri vaji streljanja na strelišču Černotiče, ko se je poškodoval varnostnik. Nezakonito posedovano orožje je bilo zaseženo pri opravljanju varnostnih pregledov v postopkih s kršitelji.

Nadzor nad subjekti zasebnega varstva so izvajale policijske enote v okviru lastnih načrtov dela. Pri tem je bilo ugotovljenih 6 (8) kršitev vezanih na delo posameznikov brez licence. Sicer pa je Sektor uniformirane policije Policijske uprave Koper v sodelovanju s Sektorjem kriminalistične policije PU Koper in drugimi policijskimi enotami izvedel več skupnih nadzorov, v katerem so sodelovale tudi pristojne inšpekcijske službe. Ugotovitve nadzorov so bile posredovane pristojnim službam.

Obravnavanih je bilo 382 (573; -33%) dogodkov, v katerih je 38 (70; -46%) oseb umrlo. Ugotavljamo, da je bilo največ nenadnih smrti, in sicer 19 (24), in 14 (28) samomorov. V 25 (36) delovnih nesrečah sta 2 (3) osebi umrli. V mesecu oktobru je bilo na območju Kozine najdeno obešeno okostje človeka, za katerega se je kasneje ugotovilo, da gre za pogrešano osebo iz območja PP Koper že od aprila 2005. Aprila smo obravnavali letalsko nesrečo, do katere je prišlo neposredno v bližini vzletno-pristajalne steze na letališču Portorož. V nesreči je bilo poškodovano zračno plovilo (helikopter), dva člana posadke pa nista utrpela poškodb. V mesecu septembru je na obalnem območju zaradi močne burje policija nudila pomoč ljudem in službam za reševanje pri odstranjevanju posledic naravne ujme. Policija je pri delu nudila pomoč - asistenco upravičencem v 27 (102) primerih. V enem primeru je oseba v postopku asistencije za prisilno hospitalizacijo v pričo zdravstvenega osebja in policistov storila samomor. Na našem območju se je zgodilo 49 (132) požarov ali 62% manj v primerjavi s preteklim letom.

2.1.3 Zagotavljanje varnosti cestnega prometa

V letu 2007 smo obravnavali 1696 (1672) prometnih nesreč kar je enako kot leto prej. V teh nesrečah je 15 (23) oseb umrlo ali 35% manj kot v letu 2006, 100 (92) oseb je bilo hudo telesno poškodovanih ali 5% več kot lani, 428 (579) oseb je bilo lahko telesno poškodovanih ali 26% manj kot lani.

Najpogostejši vzrok pri prometnih nesrečah je nepravilni premik z vozilom v 480 (430) primerih, sledijo neprilagojena hitrost v 329 primerih (364) in nato nepravilna stran vožnje v 280 (287) primerih. V letu 2007 je evidentiranih 70 (123) prometnih nesreč s pobegom kar je za 43% manj kot lani. Neraziskanih je ostalo 18 (21) prometnih nesreč od tega 5 prometnih nesreč z lahкими telesnimi poškodbami.

Alkohol, kot sekundarni vzrok za prometne nesreče, je bil najpogosteje prisoten pri neprilagojeni hitrosti in sicer pri 58 (65) povzročiteljih in pri nepravilni strani vožnje 54 (69) povzročiteljih. V primerjavi z enakim obdobjem leta 2006 se je prisotnost alkohola pri prej omenjenih vzrokih zmanjšala. V šestih od štirinajstih prometnih nesrečah s smrtnim izidom je bil pri povzročiteljih prisoten alkohol nad dovoljeno količino. Za 20% se je zmanjšalo število prometnih nesreč zaradi vzroka neprilagojene hitrosti, medtem, ko se je za 14% povečalo število prometnih nesreč zaradi vzroka nepravilne strani in smeri vožnje.

Ugotovljenih je bilo 20.679 kršitev cestno prometnih predpisov ali 6% več kot lani. Največ ali 15.660 je bilo izrečenih glob za ugotovljene kršitve, 2.075 je bilo podanih obdolžilnih predlogov, izrečenih je bilo tudi 2.624 opozoril ali 5% več. Izdanih je bilo 18 (1.289) odločb v hitrem postopku. Vzrok za očitno razliko pri izdanih odločbah v hitrem postopku je v spremembi zakona o prekrških. Policisti so izvedli 7516 ukrepov po hitrosti ali 20% več kot lani.

V času izvajanja nalog iz zimske službe je bilo potrebno sodelovanje z ostalimi organizacijami, vzdrževalci cest, izpostavo DARS na Kozini in CP Koper. Ob močnemu sneženju z burjo se še vedno pojavijo potrebe po izločanju tovornih vozil na A1 zaradi zastojev na Golem vrhu. Problem samoizločanja voznikov tovornih vozil je še vedno pereč (premalo izogibališč, neupoštevanje odredbe).

Problematika enoslednih vozil je bila zaznana s pojavom lepega vremena v mesecu aprilu, še posebej pa je izstopala v času vikenda med petkom popoldne in nedeljo popoldne. V prometnih nesrečah je umrlo 5 motoristov in en sopotnik (lani deset). Največja pozornost je bila namenjena problematiki na cesti R2-409, pa kljub temu so v tem času na omenjeni cesti umrli 3 vozniki motornih koles (za eno nesrečo je bil odgovoren voznik osebnega vozila, v drugem primeru pa je motorist padel zaradi divjadi na cesti).

V času turistične sezone je bilo potrebno že v mesecu juniju izvajati določene aktivnosti, ki so bile usmerjene v pretočnost prometa. Policisti so urejali promet na najbolj obremenjenih odsekih cest, predvsem na obali, cesti G1-11 v smeri MP Dragonja in na cestninski postaji Videž. Kljub temu, pa je zaradi velike gostote prometa prihajalo, predvsem ob sobota, do večjih zastojev pred Koprrom in na obalnih cestah.

Policisti so izvajali nadzor nad vozniki in vozili, za vožnjo katerih so potrebna posebna znanja (vozila avtošol, taxiji, avtobusi, tovorna vozila in vozila za prevoz nevarnega blaga). PPP Koper je sodelovala pri zavarovanju izrednih prevozov.

V okviru priprav na izvedbo športnih prireditev na cesti smo se udeleževali obravnav in sodelovali v postopkih odločanja za izdajo dovoljenj. Sodelovali smo tudi pri zavarovanju športnih prireditev na cesti, kjer posebnosti ni bilo.

2.1.4 Nadzor državne meje in izvajanje predpisov o tujcih

V letu 2007 smo se intenzivno pripravljali za vstop v območje schengenskih držav saj je Slovenija z 21.12.2007 postala polnopravna članica območja schengenskih držav. S tem dnem je bila ukinjena mejna kontrola na državni meji z Italijo tudi na našem območju, pričeli pa smo v celoti uporabljati schengenski pravni red. Sodelovali smo pri izvedbi ukrepov za odpravo ovir na notranji meji. Z 1.9.2007 pa smo pričeli z uporabo Schengenskega informacijskega sistema. Istočasno smo sodelovali pri izvedbi ukrepov za zapiranje cestnih komunikacij na državni meji z Hrvaško, kjer so bile na 7 lokacijah na našem območju postavljene zapornice, upravičencem pa dodeljeni ključi. Izboljšani so bili delovni pogoji za delo policistov na mejnih prehodih, saj so bili zgrajeni in dani v uporabo objekti novega MP Koper v Luki Koper, MP Dragonja ter izvedena rekonstrukcija MP Sočerga in MP Sečovlje. Prav tako so nove prostore dobili tudi policisti SVDM na PP Koper, Kozina in Piran. Sodelovali smo pri ustanavljanju PPIU Koper, ki je bila ustanovljena z 1.12.2007 in pričela z operativnim delom 24.12.2007. Patrulje na morju PPOP Koper so sodelovale v projektu

mreže evropskih patrolj skupaj z italijanskimi varnostnimi organi na morju, ki so organizirane v okviru FRONTEX-a.

Število ilegalnih prehodov državne meje se je zmanjšalo. Zmanjšalo se je tudi število odkritih prenašenih in ponarejenih dokumentov na mejnih prehodih predvsem na račun manjšega števila odkritih ponarejenih dovolilnic za prevoz v mednarodnem cestnem prometu s strani drž. Romunije in Bolgarije, ki so od 1.1.2007 postali člani EU.

Število potnikov, ki so prestopili državno mejo na mejnih prehodih PU Koper, se je v primerjavi z enakim obdobjem prejšnjega leta povečalo z 47.065.369 na 48.403.056 ali za 3%. Promet se je povečal na večini mejnih prehodov, največ pa na Mejnem prehodu za mednarodni pomorski promet Koper (prihodi potniških ladij).

Policisti so obravnavali 544 (837) ali 35% manj kršitev določb Zakona o tujcih in 304 (353) ali 14% manj kršitev Zakona o nadzoru državne meje. Na mejnih prehodih je bilo zavrženih 2.742 (4.494) ali 39% manj tujcev, ki niso izpolnjevali zakonskih pogojev za vstop v državo. Policisti so na vseh mejnih prehodih odkrili skupno 59 ponarejenih, prenašenih in tujih dokumentov, v istem obdobju lanskega leta pa 132, kar je 44% manj kot lani, ki jih je uporabljalo 42 (110) oseb. Največ je bilo zlorabljenih dokumentov Italije, Bolgarije, Romunije in Srbije. Obravnavali smo 16 (36) tujcev povezanih z nezakonitim prebivanjem tujcev v državi. Obravnavali smo tudi 28 kršitev Zakona o prijavi prebivališča.

V letu 2007 nismo obravnavali nobenega mejnega incidenta, stalno pa smo spremljali dogajanje na spornih območjih, kjer državna meja še ni določena.

Pri varovanju državne meje so bile uporabljene vse oblike policijskega dela. Redno smo v varovanje državne meje vključevali vodnike službenih psov. Aktivno smo sodelovali tudi s hrvaškimi in italijanskimi varnostnimi organi pri varovanju državne meje z mešanimi patroljami. Najmanj dvakrat mesečno smo planirali opazovanje državne meje s helikopterjem. PP so maksimalno uporabljale 3 vozila z optoelektronsko napravo za opazovanje (termovizije) in ostalo dodeljeno opremo za varovanja državne meje, glede na oceno ogroženosti državne meje. Z 21.12.2007 pa smo pričeli z izvajanjem izravnalnih ukrepov v notranjosti ob ukinitvi mejne kontrole na notranji schengenski meji.

Obravnavali smo 531 (1037) ali 49% manj ilegalnih prehodov čez državno mejo. Med obravnavanimi ilegalnimi migranti je bilo največ državljanov Srbije, Albanije, BiH in Makedonije. Število ilegalnih migrantov, ki so podali izjavo o nameri, da nameravajo v Sloveniji zaprositi za azil je nekoliko manjše kot lansko leto (letos 83, lani 101). Na državni meji z Republiko Hrvaško je bilo obravnavanih 42% manj ilegalnih prehodov 455 (783), na državni meji z Republiko Italijo pa je bil ugotovljen 71% padec ilegalnih prehodov državne meje 62 (214).

Tuji varnostni organi so nam na podlagi mednarodnih sporazumov o vračanju oseb vrnilo 44 (186) ali 64% manj oseb. Iz Italije nam je bilo vrnjenih 35 oseb, iz Hrvaške pa 9 oseb. Sami pa smo tujim varnostnim organom vrnilo 278 (454) ali 39% manj tujcev in sicer večino v Republiko Hrvaško.

2.1.5 Varovanje določenih oseb in objektov

Na področju varovanja določenih oseb, objektov in okolišev objektov, v katerih so sedeži državnih organov, je treba izpostaviti naslednje dogodke:

- IV. neformalno srečanje ministrov za zunanje zadeve sredozemskih držav članic EU (Mediterran 2007), ki je potekal 5. in 6. julija na območju celotne PU Koper,
- predsedniške volitve 2007 in varovanje predsedniških kandidatov v času volilne kampanje,

- državna proslava priključitve primorske k matični domovini »Tatre 2007« dne 15. septembra,
- jesensko zasedanje parlamentarne skupščine OSCE med 29. septembrom in 2. oktobrom v Portorožu in,
- državna proslava ob širitvi schengenskega območja na Škofijah dne 22. decembra.

V navedenih primerih smo izdelali lastne načrte varovanja v sodelovanju z Uradom za varnost in zaščito na GPU.

2.2 DRUGE DEJAVNOSTI

2.2.1 V skupnost usmerjeno policijsko delo

Preventivne dejavnosti na področju kriminalitete so bile usmerjene v sodelovanje na okroglih mizah in predavanjih, ki so jih organizirale javne ustanove (centri za socialno delo, šole itd.), kjer je policija seznanjala različne ciljne skupine (starše, učitelje, vzgojitelje, učence in dijake ipd.) s posameznimi oblikami kriminalitete in možnostmi njenega preprečevanja. V okviru projekta Zberi pogum in povej, ki je namenjen osnovnošolskim otrokom ter njihovim učiteljem in staršem za prepoznavanje in ukrepanje ob pojavu nasilja nad otroci oziroma nasilja v šolah, so bile izvedene številne predstavitve omenjenega izobraževalnega filma.

Prav tako smo v prvem polletju leta 2007 izvedli številna predavanja na osnovnih in srednjih šolah na temo prepovedanih drog in policijskih pooblastil.

Poleg tega smo bili vključeni v preventivne aktivnosti, katere so načrtovale policijske enote, na vseh področjih policijskega dela. Zaznali smo pozitivne posledice omenjenih preventivnih aktivnosti in sicer v obliki povečane zaznave prijav kaznivih dejanj izsiljevanja, spolnega napada na osebo mlajšo od petnajst let, grdega ravnanja, neupravičene proizvodnje in prometa z mamili ipd. V mesecu maju je bila vsem osnovnim in srednjim šolam ter dijaškim domovom na območju PU Koper, za šolsko leto 2007/2008, posredovana pobuda oz. obvestilo o področjih oz. temah preventivnih aktivnosti, katere izvaja policija za različne ciljne skupine (s poudarkom na promet - mladi voznik), tri šole so se odzvale in na teh smo imeli predavanja.

Na področju prometne varnosti je potrebno omeniti celovit pristop usmerjen k voznikom eno slednih vozil (aktivnosti vodene na preventivnem in represivnem področju). Ob začetku šolskega leta smo izvedli preventivno akcijo »varno vozilo« na območju Obale in Krasa.

Drugo polovico leta pa je zaznamovala vse primorska akcija Ne-odvisen.si in znotraj teh več pod akcij. Pri tem so sodelovale vse policijske enote, odzivi so zelo pozitivni, tako pri medijih kot pri strokovni javnosti. Z organizatorji že tečejo pogovori, da se akcija ponovi v letu 2008.

2.2.2 Operativno-komunikacijska dejavnost

Reakcijski časi po sprejemu klicev na interventno telefonsko številko 113 so v okvirih pričakovanega in so bile vse intervencije uspešno zaključene, delavci OKC pa so v nekaj primerih prejeli tudi pohvale za svoje delo tako od zunanjih uporabnikov, kot od notranje javnosti.

Število vseh klicev in interventnih oziroma nujnih klicev je, z manjšimi odstopanji, primerljivo z letom 2005 in posebej ne izstopa. Tudi prostorska porazdelitev dogodkov je primerljiva s stanjem v preteklih letih.

V tem letu je OKC vodil in usmerjal prve nujne ukrepe policije pri nekaj zahtevnejših dogodkih, od katerih so imeli nekateri tudi večji odmev v javnosti. V posameznih primerih so bile izdelane tudi analize primerov, kjer je bilo ugotovljeno, da je OKC v vseh primerih odigral svojo vlogo, nekateri ukrepi pa so bili ocenjeni celo kot odlični.

V tem obdobju smo dosegali visoke strokovne standarde pri zagotavljanju odzivnosti policije. Podrobnejši podatki o reakcijskih časih po enotah in področjih dela, napotitvah in odrejenih blokadah so razvidni iz priloženih tabel.

2.2.3 Forenzična in kriminalističnotehnična dejavnost

Ocenjujemo, da je delo na področju kriminalističnotehnične in forenzične dejavnosti potekalo dobro. Na podlagi uporabnih sledov je bilo dokazano in uspešno rešeno večje število serij vlomov (na območju PP Sežana 13 vlomov, PP Koper 8 vlomov, PP Izola 7 vlomov na podlagi sledov obuval).

Zaposleni na oddelku za kriminalistično tehniko so v letu 2007 opravili skupno (299) ogledov, od tega (225) oziroma 75,5% za potrebe policijskih enot. V letu 2007 je bilo glede na leto 2006 opaziti upad kaznivih dejanj in ogledov za približno -21.4% in s tem posledično tudi število zavarovanih sledov. Število odkritih storilcev oziroma raziskanost je glede na upad kaznivih dejanj oz. ogledov v primerjavi z letom 2006 večja, kar dokazuje, da je bilo delo s strani oglednikov opravljeno kvalitetnejše, saj je bilo zavarovanih več uporabnih sledov na podlagi katerih so bili identificirani storilci.

2.2.4 Analitska dejavnost

V skladu z novo metodologijo za izdelavo letnih in poročil o delu je bilo izdelano poročilo o delu za leto 2006 in prvo polletje 2007, pri čemer smo uporabnikom nudili strokovno pomoč.

Na področju kriminalitete je vzpostavljena analitika operativnih informacij PU Koper, pri čemer se dnevno izdelujejo poročila.

Na področju varovanja državne meje in tujcev so bile izdelane mesečne analize tveganja na področju ilegalnih migracij ter mesečne analize uporabe vozil z optoelektronsko napravo.

Na področju prometne varnosti smo izdelovali periodične analize s področja hitrosti, alkohola, mladih voznikov in pešcev.

2.2.5 Nadzorna dejavnost

Za nadzor pooblaščenih delavci PU Koper so v letu 2007 izvedli 1 splošni nadzor nad poslovanjem policijske postaje Kozina. Opravljenih je bilo tudi 13 strokovnih nadzorov po različnih delovnih področjih na 7 policijskih postajah PU Koper.

Opravljenih je bilo 6 nadzorov nad delom delavcev. Tudi pri nadzorih nad delom delavcev ni bilo ugotovljenih večjih pomanjklivosti in nepravilnosti.

2.2.6 Spremljanje izvajanja policijskih pooblastil in ogrožanja policistov

V obravnavanem obdobju so policisti PU Koper v 213 (177) primerih zoper 237 (197) kršiteljev uporabili 456 (359) različnih prisilnih sredstev ali 26,3% več v primerjavi s preteklim letom. Največkrat so bila uporabljena najmilejša prisilna sredstva in sicer sredstva za vklepanje in vezanje 215-krat (185) ter fizična sila 224-krat (166). Prisilna sredstva so policisti največkrat uporabljali pri intervencijah 270-krat (224). Pri uporabi prisilnih sredstev je 5 (7) kršiteljev utrpelo lahke telesne poškodbe, pri 20 (22) kršiteljih so bili vidni zunanji znaki

uporabe prisilnih sredstev, pri 212 (168) kršiteljih pa ni bilo evidentiranih poškodb. V 1 (0) primeru pa je zaradi uporabe prisilnih sredstev nastala materialna škoda.

V obravnavanem obdobju so policisti omejili prostost 1.185 (1.568; -24%) osebam. V letu 2007 so policisti izvedli postopek ugotavljanja identitete v skladu z določbami 35. člena ZNDM zoper 1.193 (807; +48%) oseb.

V skupnem številu so policisti opravili 202 (201) privedbe oseb v nadaljnji postopek pred pristojne organe. Največ privedb je bilo opravljenih na zahtevo sodišča, katerih je bilo 177 (176).

Pri izvajanju Programa izpopolnjevanja in usposabljanja policistov iz pooblastil in praktičnega postopka s samoobrambo smo policiste seznanjali z novostmi in dopolnili strokovnih pravil ter jih opozarjali na predpisane varnostne (in druge) standarde pri občutljivih in nevarnih postopkih. V okviru praktičnega dela smo redno izvajali praktične vaje, s ciljem izboljšati splošno psihofizično pripravljenost, vadba pa je bila po težavnosti in času trajanja prilagojena starostni strukturi policistov.

2.2.7 Reševanje pritožb

Zoper postopke policistov je bilo skupno evidentiranih 47 (49) pritožb oziroma dve manj kot v letu 2006. Ob zaključku leta so ostale v reševanju še štiri pritožbe. Pri vodji organizacijske enote je bilo obravnavanih 14 pritožb. V devetih primerih je bil postopek reševanja pritožb pri vodji organizacijske enote uspešno zaključen. Kot neskladno s predpisi je bilo ocenjeno ravnanje policistov v treh primerih. Zaradi nerazumljivih in nepopolnih je bilo zavrženih 7 pritožb, za 16 pritožb pa je bil postopek predčasno zaključen. Na sejah senata za pritožbe Ministrstva za notranje zadeve je bilo obravnavanih 11 pritožb, od tega so bile tri ocenjene kot utemeljene.

Največ pritožb se je nanašalo na delo policistov na področju cestnega prometa, sledijo pritožbe na delo na področju javnega reda in miru, kriminalitete, državne meje in izvajanja predpisov o tujcih. Ugotovljenih je bilo 32 (38) pritožbenih razlogov. Policistom je bila najpogosteje očitana nestrokovnost, nekorektnost in nepravilna ugotovitev dejanskega stanja. V 6 pritožbah je bilo razbrati tudi razloge za sum, da so policisti storili uradno pregonljiva kazniva dejanja, zato smo jih odstopili okrožnemu državnemu tožilstvu.

2.2.8 Notranje preiskave

V predkazenskem postopku smo zbirali obvestila zoper 58 (28) policistov. Zoper 5 policistov (7) so bile vložene kazenske ovadbe zaradi utemeljenega suma storitve 6 kaznivih dejanj. Zoper 53 policistov, osumljenih 34 kaznivih dejanj, smo pristojnemu državnemu tožilstvu poslali poročila, ker na podlagi zbranih obvestil ni bilo podlage za kazensko ovadbo. V osmih primerih smo pri preverjanju razlogov za sum, ki so ga naznanili državljani, da so policisti storili uradno pregonljivo kaznivo dejanje, ugotovili, da so s tem storili kaznivo dejanje Krive ovadbe in podali kazensko ovadbo pristojnemu državnemu tožilstvu.

2.2.9 Informacijska in telekomunikacijska dejavnost

V oddelku za informatiko in telekomunikacije je bila realizirana večina zastavljenih projektov. Brez večjih prekinitev je bila uspešno zamenjana glavna telefonska centrala na PU Koper.

Zaradi adaptacij objektov in novogradenj je bilo opravljeno cca 15 selitev celotne informacijsko-telekomunikacijske opreme. Pri vsaki selitvi je bilo potrebno vzpostaviti vse potrebne povezave. Na novo zgrajenih objektih MP Koper, MP Dragonja in PP Piran je bila instalirana nova ITSP oprema. Nova oprema je bila instalirana tudi na PP Koper.

Za potrebe Sektorja kriminalistične policije se je v vozila izvedla montaža in instalacija novih digitalnih radijskih postaj TETRA.

2.2.10 Kadrovske in organizacijske zadeve

Na dan 31.12.2007 je bilo na PU Koper sistemiziranih 851 delovnih mest, od tega zasedenih 757 oziroma 89%. Pogodbe o zaposlitvi so bile sklenjene s 30 kandidati za policiste in 1 pripravnikom s 7. stopnjo izobrazbe; ena javna uslužbenka se je ponovno vključila v delovni proces, 51 jih je bilo premeščenih iz drugih PU, 1 pa iz Slovenske vojske. Delovno razmerje je prenehalo 8 javnim uslužbencem zaradi upokojitve, 11 na prošnjo, 4 pa je bila vročena izredna odpoved o zaposlitvi zaradi disciplinskih prekrškov.

V druge PU in GPU je bilo premeščenih 11 javnih uslužbencev, 2 pa v mirovne misije. Znotraj PU je bilo realiziranih 123 razporeditev in premestitev; izdanih je bilo 43 odločb o začasnih napotitvi.

Pri delu se je poškodovalo 27 delavcev, kar je 15 delavcev manj kot v letu 2006. Najpogostejši vzroki poškodb pri delu so bile prometne nesreče in poškodbe, do katerih je prišlo na intervencijah.

Izvedeno je bilo preventivno cepljenje proti klopnemu menigoencefalitisu ali hepatitisu B in proti gripi. V sodelovanju s Sektorjem za varnost in zdravje pri delu smo tudi v letu 2007 pošiljali javne uslužbence na obdobjne preventivne zdravstvene preglede, ki se bodo zaključili v letu 2008.

2.2.11 Izobraževanje, izpopolnjevanje in usposabljanje

V letu 2007 smo na PU Koper izvajali usposabljanja, načrtovana z letnim načrtom individualnih in lastnih usposabljanj PU Koper ter delavce napotili tudi na vsa usposabljanja, ki jih je organizirala in izvedla generalna policijska uprava. Policisti PU Koper so se v letu 2007 udeleževali različnih športnih tekmovanj, ki jih je organizirala GPU v okviru letnega programa – A, B in C. Prav tako je PU samostojno organizirala regijska prvenstva in državno prvenstvo v odbojki na mivki. Na posameznih tekmovanjih so posamezniki in ekipe PU dosegle vidne uvrstitve, in sicer predvsem na tekmovanjih, sestavljenih iz več panog (patruljni tek na Pokljuki, policijski mnogoboj, Brajnikov memorial), kot na ostalih tekmovanjih (borilne veščine in streljanje s pištolo).

2.2.12 Finančno-materialne zadeve

Zaradi dotrajanosti je bilo iz uporabe izločenih 12 vozil. Med letom je bilo prevzetih 54 novih vozil. Trenutno je v uporabi 236 vozil z povprečno starostjo 5,8 let.

V tem letu je bil zgrajen nov objekt PP Piran v Luciji, MP Dragonja in MP Koper v Luki Koper. Izvedla se je adaptacija na 4 objektih (PP Kozina, PP Koper, PPOP Koper in na Moretinih). Izvedla se je tudi selitev PU Koper iz Ukmarjevega trga 4 v objekt na Ulici 15. maja 16.

Trenutno imamo prosta štiri stanovanja, od katerih so tri v fazi prenove, eno pa je kadrovsko. Za rešitev problema pomanjkanja stanovanj bi na obalnem področju potrebovali najmanj 10 stanovanj.

2.2.13 Mednarodno sodelovanje

Na področju odkrivanja in preiskovanja kriminalitete ocenjujemo čezmejno sodelovanje z italijanskimi varnostnimi organi in hrvaškimi varnostnimi organi kot zelo dobro in korektno. Najbolj pogosta oblika sodelovanja je bila v tem obdobju izmenjava operativnih informacij in

podatkov, čedalje bolj pa je prisotno sodelovanje ter koordinacija pri uporabi posebnih oblik dela pri odkrivanju kaznivih dejanj neupravičene proizvodnje in prometa s prepovedanimi drogami, premoženjske kriminalitete ter prepovedanega prehoda državne meje.

Izvedli smo tri poostrene nadzore skupaj z italijanskimi varnostnimi organi in sicer po problematiki tovornih vozil na MP Fernetiči, problematiki voznikov enoslednih vozil na cestah v bližini državne meje in po problematiki alkohola na obalnih cestah. V omenjenih nadzorih je prišlo tudi do izmenjav policistov.

Oddelek za državno mejo in tujce Sektorja uniformirane policije je na področju nadzora državne meje intenzivno sodeloval z Policijsko upravo Istrsko iz Pule. Organizirali in izvedli smo mesečne delovne sestanke na katerih smo temeljito obravnavali aktualno problematiko ilegalnih prehodov državne meje, izvajanje določb dvostranske pogodbe o vračanju oseb, problematiko na mejnih prehodih, izvajanje Sporazuma o obmejnem prometu in sodelovanju ter delovanje mešanih slovensko-hrvaških patrolj. Z PU Istarsko pa smo si tudi tedensko izmenjevali podatke o strukturi obravnavanih ilegalnih prebežnikov. Enako smo sodelovali tudi s Sektorjem mejne policije iz Trsta, kjer smo na periodičnih delovnih sestankih usklajevali aktivnosti glede delovanja mešanih patrolj, preprečevanja ilegalnih migracij in izvajanja postopkov vračanja ilegalnih migrantov na skupni državni meji ter ukrepov ob vstopu Slovenije v območje schengenskih držav v decembru 2007. PP ob državni meji z Hrvaško in Italijo so neposredno sodelovale s pristojnimi PP iz sosednje države.

2.2.14 Odnosi z javnostmi

Na PU Koper sodelujemo z vedno večjim številom novinarjev in medijev, s katerimi oblikujemo podobo policije na območju PU Koper. Lani se je število novinarjev, pa tudi medijev in posameznikov, s katerimi sodelujemo, še povečalo. Načeloma sodelujemo z vsemi, ki si to želijo, saj skušamo biti čim bolj odprti in transparentni.

Področje odnosov z javnostmi so lansko leto zaznamovale kadrovske spremembe v vodstvu policijske uprave, na našem območju pa je odmeval predvsem primer iskanja znanega primorskega poslovneža. Več aktivnosti je bilo na področju prometne varnosti, komunikacijski poudarek pa je bil na preventivnem svetovanju za večjo varnost motoristov med poletno sezono na območju PU Koper. Poudarek smo dali tudi opozarjanju javnosti na previdnost zaradi povečanja premoženjskih deliktov, predvsem tatvin na plažah. Te medijsko odmevne akcije so prinesle tudi pozitivne učinke, predvsem so se občutno zmanjšale tatvine na plažah. Javnosti smo posredovali podatke o raziskanih kaznivih dejanjih in prijatih organiziranih kriminalnih skupinah in druge, za javnost pomembne informacije. Imeli smo tudi nekaj novinarskih konferenc, na katerih smo sodelovali skupaj z italijanskimi in hrvaškimi varnostnimi organi ter carino.

Izkoristili smo tudi nekaj prijetnih priložnosti za predstavitev enot policije, predvsem postaje pomorske policije; otroke in novinarje smo popeljali s plovilom P 111, organizirali pa smo tudi odmevno proslavo ob 40. letnici obstoja te enote. Konec leta je zaznamoval predvsem izjemen interes medijev za izjave ob vstopu v schengensko območje.

Predvsem pa so lani tudi v javnosti odmevale gradnje in obnove objektov malodane vseh stavb naše uprave, vključno s selitvijo PU Koper.

2.2.15 Dejavnost specializiranih policijskih enot

Posebna policijska enota PU Koper je bila vključena v varovanje športnih in drugih prireditiv, ki so bile označene za dogodke visokega tveganja. Sodelovala je pri zagotavljanju javnega reda na športnih in drugih prireditvah ter spremljanju organiziranih skupin.

Glede na vrsto dogodkov je bila enota aktivirana za varovanje športnih prireditev, za varovanje javne prireditve, za opravljanja nalog varovanja varovanih oseb ali objektov in raznih organiziranih in neorganiziranih shodov.

Enota je uspešno opravila naloge pri varovanju neformalnega zasedanja ministrov zveze Nato v Portorožu in prireditve ob vstopu R Slovenije v Schengenski pravni red na Škofijah.

Vodniki psov za splošno uporabo so evidentirali 51 uporab psov za iskanje ljudi, dve uporabi psa za prisilno sredstvo in 4 za preventivno delovanje s psi. Pri uporabah psov za iskanje ljudi so evidentirali 18 uspešnih uporab (s pomočjo psov skupaj najdenih 31 oseb, ki so na nedovoljen način prestopile državno mejo in 9 osumljencev izvršitve kaznivih dejanj).

Vodnik psa specialista je, s pomočjo psa, v šestih primerih odkril prepovedano drogo (skupaj 250g marihuane, 5g heroína in 13g kokaina), v nekaj primerih pa še sledove (drobce, delce) droge.

Iztok JAKOMIN
DIREKTOR POLICIJSKE UPRAVE
POLICIJSKI SVETNIK

PRILOGA: STATISTIČNI PODATKI

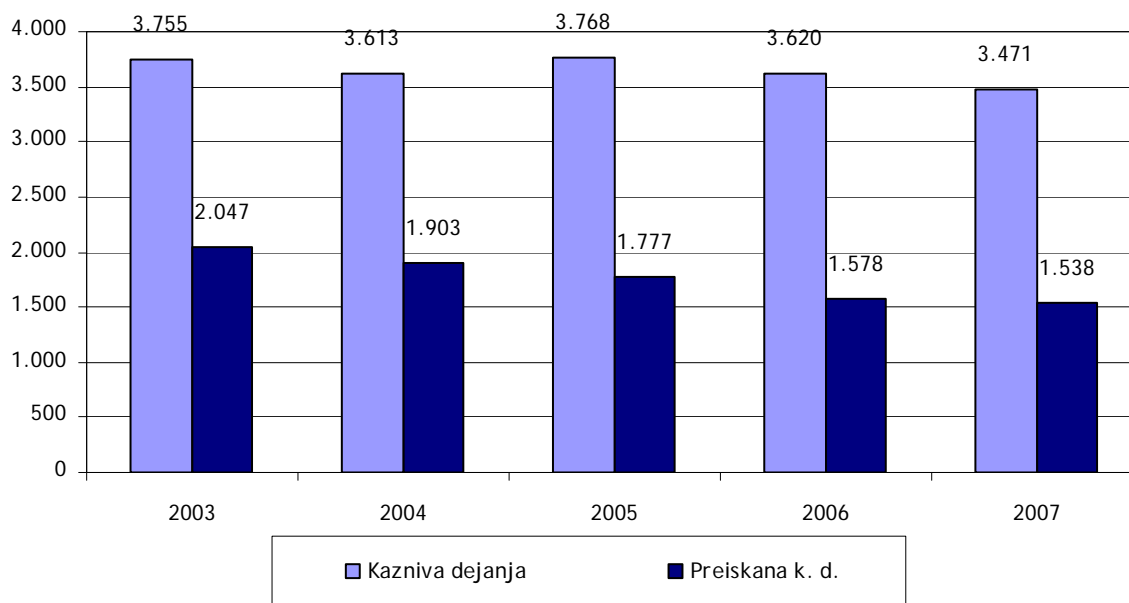
PREPREČEVANJE, ODKRIVANJE IN PREISKOVANJE KRIMINALITETE

*Kazniva dejanja, za katera je policija vložila kazensko ovadbo ali poročilo v dopolnitev kazenske ovadbe**

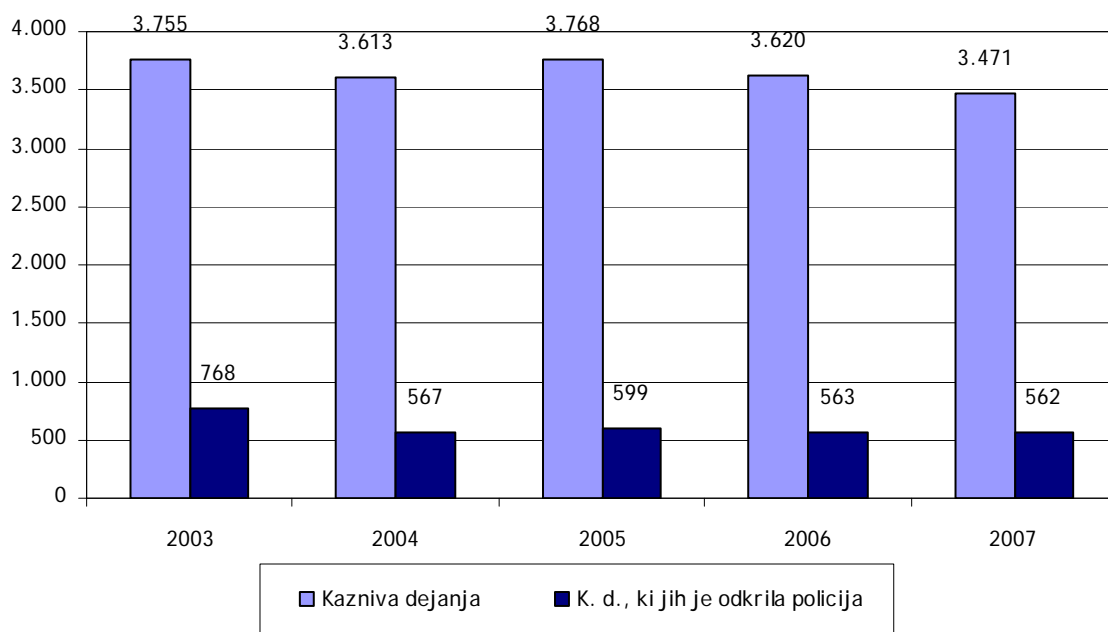
	2003	2004	2005	2006	2007
Kazniva dejanja	3.755	3.613	3.768	3.620	3.471
Preiskana k. d.	2.047	1.903	1.777	1.578	1.538
Delež preiskanih k. d. (v %)	54,5	52,7	47,2	43,6	44,3
K. d., ki jih je odkrila policija	768	567	599	563	562
Delež odkritih k. d. (v %)	20,5	15,7	15,9	15,6	16,2

**Podatki so iz evidence ovadenih oseb in kaznivih dejanj. V številu ni zajetih kaznivih dejanj, katerih posledica je bila prometna nesreča.*

Preiskana kazniva dejanja



Kazniva dejanja, ki jih je odkrila policija



Kazniva dejanja po enotah

Enota	Kazniva dejanja			Preiskana k. d.		Delež preiskanih k. d. (v %)		K. d., ki jih je odkrila policija		Delež odkritih k. d. (v %)	
	2006	2007	porast/ upad (v %)	2006	2007	2006	2007	2006	2007	2006	2007
PP Koper	1.481	1.491	0,7	572	696	38,6	46,7	93	164	6,3	11,0
PP Izola	546	430	-21,2	208	155	38,1	36,0	27	23	4,9	5,3
PP Piran	699	671	-4,0	237	237	33,9	35,3	61	75	8,7	11,2
PP Sežana	432	433	0,2	181	139	41,9	32,1	64	74	14,8	17,1
PP Kozina	86	126	46,5	32	43	37,2	34,1	23	27	26,7	21,4
PMP Fernetiči	62	15	-75,8	61	15	98,4	100,0	60	14	96,8	93,3
PMP Sečovlje	21	10	-52,4	21	10	100,0	100,0	21	10	100,0	100,0
PMP Sočerga	20	15	-25,0	19	14	95,0	93,3	19	15	95,0	100,0
PPOP Koper	3			1		33,3				0	
SKP Koper	269	268	-0,4	245	219	91,1	81,7	195	151	72,5	56,3
SD Koper	1	12	1100,0	1	10	100,0	83,3		9	0	75,0
SKUPAJ	3.620	3.471	-4,1	1.578	1.538	43,6	44,3	563	562	15,6	16,2

Struktura ovadenih oseb

	2006		2007		Porast/upad (v %)
	št. oseb	delež (v %)	št. oseb	delež (v %)	
Spol – skupaj	1.023	100,0	942	100,0	-7,9
moški	892	87,2	826	87,7	-7,4
ženski	131	12,8	116	12,3	-11,5
Starost – skupaj	1.023	100,0	942	100,0	-7,9
14 do 17 let	80	7,8	64	6,8	-20,0
18 do 20 let	85	8,3	72	7,6	-15,3
21 do 30 let	327	32,0	298	31,6	-8,9
31 do 40 let	240	23,5	223	23,7	-7,1
41 do 50 let	164	16,0	148	15,7	-9,8
51 let in več	122	11,9	133	14,1	9,0
neznano	5	0,5	4	0,4	-20,0
Državljanstvo – skupaj	1.023	100,0	942	100,0	-7,9
Slovenija	762	74,5	733	77,8	-3,8
Bosna in Hercegovina	37	3,6	44	4,7	18,9
Srbija	5	0,5	40	4,2	700,0
Hrvaška	56	5,5	30	3,2	-46,4
Italija	25	2,4	25	2,7	0,0
druge države	138	13,5	70	7,4	-49,3
Pravne osebe	6	100,0	2	100,0	-66,7

Vrste kriminalitete

Vrsta kriminalitete	2003	2004	2005	2006	2007
Celotna	3.755	3.613	3.768	3.620	3.471
Splošna	3.581	3.495	3.637	3.458	3.379
Gospodarska	174	118	131	162	92
Organizirana	107	32	40	48	25
Mladolletniška	149	235	196	99	87

Kazniva dejanja zoper življenje in telo

Vrsta kaznivega dejanja	Število k. d.		Porast/ upad (v %)	Št. preiskanih k. d.		Delež preiskanih k. d. (v %)	
	2006	2007		2006	2007	2006	2007
Umor - skupaj	14	5	-64,3	14	4	100,0	80,0
Dokončan		2			1		50,0
Poskus	14	3	-78,6	14	3	100,0	100,0
Posebno huda telesna poškodba	1	5	400,0	1	5	100,0	100,0
Huda telesna poškodba	13	22	69,2	11	16	84,6	72,7
Lahka telesna poškodba	60	54	-10,0	51	46	85,0	85,2
Druga k.d. zoper življenje in telo	11	11	0,0	11	11	100,0	100,0
Skupaj	99	97	-2,0	88	82	88,9	84,5

Kazniva dejanja zoper spolno nedotakljivost

Vrsta kaznivega dejanja	Število k. d.		Porast/ upad (v %)	Št. preiskanih k. d.		Delež preiskanih k. d. (v %)	
	2006	2007		2006	2007	2006	2007
Posilstvo - skupaj	4	10	150,0	4	9	100,0	90,0
Dokončano	4	9	125,0	4	8	100,0	88,9
poskus		1			1		100,0
Spolno nasilje	1	2	100,0		2	0	100,0
Kršitev sp. ned. z zlorabo položaja	1	2	100,0	1	2	100,0	100,0
Sp. napad na os., ml. od 15 let	4	11	175,0	4	10	100,0	90,9
Druga k. d. zoper sp. ned.	5	5	0,0	5	5	100,0	100,0
Skupaj	15	30	100,0	14	28	93,3	93,3

Kazniva dejanja zoper premoženje

Vrsta kaznivega dejanja	Število k. d.		Porast/ upad (v %)	Št. preiskanih k. d.		Delež preiskanih k. d. (v %)	
	2006	2007		2006	2007	2006	2007
Poškodovanje tuje stvari	193	214	10,9	46	59	23,8	27,6
Tatvina - skupaj	2.034	1.804	-11,3	510	491	25,1	27,2
vlom	702	696	-0,9	194	228	27,6	32,8
drzna tatvina	66	42	-36,4	37	23	56,1	54,8
tatvina motornega vozila	66	44	-33,3	23	8	34,8	18,2
druge tatvine	1.200	1.022	-14,8	256	232	21,3	22,7
Rop	19	4	-78,9	8	3	42,1	75,0
Roparska tatvina	5	1	-80,0	4		80,0	0,0
Zatajitev	50	56	12,0	15	17	30,0	30,4
Klasična goljufija	106	163	53,8	98	151	92,5	92,6
Požig	4	4	0,0	1	1	25,0	25,0
Druga k. d. zoper premoženje	93	84	-9,7	70	64	75,3	76,2
Skupaj	2.504	2.330	-6,9	752	786	30,0	33,7

* Kazniva dejanja po 211. in 212. čl. KZ, brez vlomov, drznih tatvin, tatvin motornih vozil in tatvin s področja gospodarske kriminalitete.

** Kazniva dejanja zoper premoženje, brez istovrstnih kaznivih dejanj gospodarske kriminalitete.

Kazniva dejanja mladoletnikov

Vrsta kaznivega dejanja	2006	2007
Umor	1	-
Lahka telesna poškodba	3	4
Spolni napad na osebo, mlajšo od 15 let	1	-
Neupravičena proizvodnja in promet z mamili	4	3
Omogočanje uživanja mamil	1	-
Tatvina	40	30
Velika tatvina	21	12
Goljufija	-	1
Izsiljevanje	6	2
Druga k. d. mladoletnikov	22	35
Skupaj	99	87

Kazniva dejanja gospodarske kriminalitete

Vrsta kaznivega dejanja	Število k. d.		Porast/ upad (v %)	Škoda (v mio. SIT)		Porast/ upad (v %)
	2006	2007		2006	2007	
Goljufija	4	3	-25,0	3,7	0,3	-90,6
Oderuštvo	1	2	100,0	0,0	4,3	3418,9
Povz. stečaja z nevestnim gospodarjenjem	-	2	-	-	0	-
Poslovna goljufija	17	15	-11,8	641,5	350,9	-45,3
Ponareditev ali uničenje poslovnih listin	23	10	-56,5	0	0	0
Zloraba položaja ali pravic	10	11	10,0	257,1	272,2	5,8
Poneverba	18	12	-33,3	128,6	20,5	-84,1
Izdaja nekritega čeka, zloraba kartice	5	6	20,0	3,3	17,0	413,2
Zatajitev finančnih obveznosti	21	9	-57,1	1.075,6	193,3	-82,0
Druga k.d. gospodarske kriminalitete	63	22	-65,1	1.349,8	341,1	-74,7
Skupaj	162	92	-43,2	3.459,5	1.199,7	-65,3

Kazniva dejanja organizirane kriminalitete

Vrsta kaznivega dejanja	2006	2007
Prepovedano prehajanje meje ali ozemlja države	24	13
Neupravičena proizvodnja in promet z mamili	4	4
Tatvina	-	1
Velika tatvina	5	2
Rop	3	1
Goljufija	4	1
Izsiljevanje	1	-
Druga kazniva dejanja organizirane kriminalitete	7	3
Skupaj	48	25

Druge oblike kriminalitete

Vrsta kaznivega dejanja		Število k. d.		Porast/ upad (v %)	Št. ovadenih osumljencev		Porast/upad (v %)
		2006	2007		2006	2007	
Računalniška kriminaliteta	Neupravičen vstop v informacijski sistem	-	2	-	-	-	-
	Vdor v računalniški sistem	1	1	0,0	-	1	0,0
	Skupaj	1	3	200,0	-	1	0,0
Zloraba prepovedanih drog	Neupr. proizvodnja in promet z mamili	102	81	-20,6	121	95	-21,5
	Omogočanje uživanja mamil	9	8	-11,1	8	5	-37,5
	Skupaj	111	89	-19,8	129	100	-22,5
Nedovoljena proizvodnja in promet orožja ali eksplozivov		6	12	100,0	6	14	133,3
Prepovedano prehajanje meje ali ozemlja države		59	35	-40,7	128	70	-45,3
Ponarejanje denarja		215	312	45,1	1	8	700,0
Zloraba prostitucije in trgovina z ljudmi	zloraba prostitucije	-	1	-	-	1	-
	skupaj	-	1	-	-	1	-
Korupcijska kazniva dejanja	Jemanje podkupnine	3	1	-66,7	3	1	-66,7
	Skupaj	3	1	-66,7	3	1	-66,7
Tihotapstvo		10	2	-80,0	46	3	-93,5
Druge oblike ogrožanja varnosti	Izsiljevanje	20	14	-30,0	32	15	-53,1
	Ogrožanje varnosti	130	93	-28,5	135	96	-28,9
	Povzročitev splošne nevarnosti	13	12	-7,7	15	14	-6,7
	Protipravni odvzem prostosti	4	1	-75,0	4	-	-
	Skupaj	167	120	-28,1	186	125	-32,8

Zasežene prepovedane droge

Vrsta zasežene prepovedane droge	Merska enota	2006	2007	Porast/upad (v %)
Amfetamin	grami	78,3	105,4	34,5
	tablete	7,0	18,0	157,1
Benzodiazepini	tablete	50,0	645,0	1190,0
	grami	0,5	-	-
Ekstazi	tablete	762,0	217,5	-71,5
	grami	688,7	115,7	-83,2
Heroin	mililitri	0,7	7,7	957,5
	grami	137,1	40.248,5	29267,7
Konoplja - rastlina	kosi	68,5	43,5	-36,5
Konoplja - rastlina (marihuana)	grami	5.539,4	1.347,1	-75,7
Konoplja - smola (hašiš)	grami	137,2	47,3	-65,5
Metadon	mililitri	155,0	10,0	-93,5
	tablete	10,0	-	-

Preiskovalna dejanja in drugi ukrepi pri preiskovanju kaznivih dejanj

	2006	2007	Porast/upad (v %)
Ogled kraja kaznivega dejanja	932	718	-23,0
Hišna preiskava	265	168	-36,6
Osebna preiskava	14	24	71,4
Zaseg predmetov	1.235	1.084	-12,2
Policijsko zaslišanje	43	32	-25,6
Prikriti preiskovalni ukrepi*	NP**	94	
Osebe, zoper katere so bili odrejeni prikriti preisk. ukrepi*	NP**	33	

* Podatek se prikazuje le v letnih poročilih.

** Ni podatka

VZDRŽEVANJE JAVNEGA REDA IN ZAGOTAVLJANJE SPLOŠNE VARNOSTI LJUDI IN PREMOŽENJA

Kršitve predpisov o javnem redu

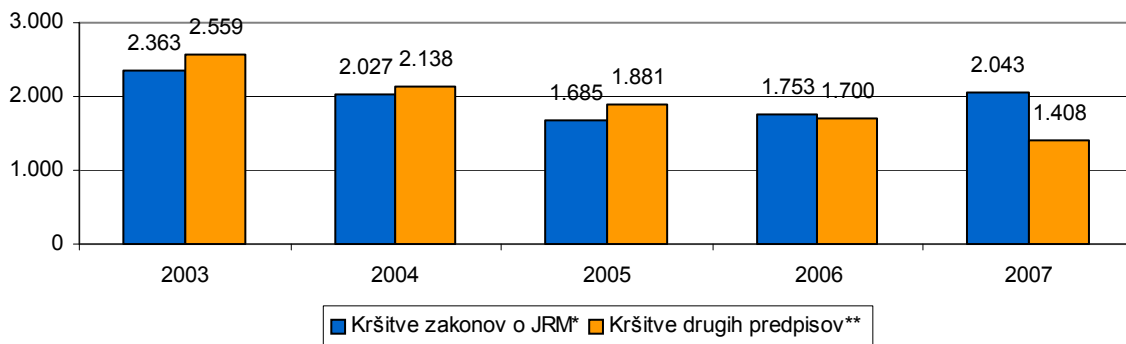
	2003 ***	2004 ***	2005	2006	2007
Kršitve zakonov o JRM*	2.363	2.027	1.685	1.753	2.043
Kršitve drugih predpisov**	2.559	2.138	1.881	1.700	1.408
Skupaj	4.950	4.175	3.566	3.453	3.451

* Prikazane so kršitve zakona o prekrških zoper javni red in mir (ZJRM) in zakona o varstvu javnega reda in miru (ZJRM-1), ki je začel veljati 21. 7. 2006.

** Kršitve zakonodaje s področja cestnega prometa niso vključene.

*** Podatki zbrani drugače, kot je to določeno z metodološkim navodilom (naknadno).

Kršitve predpisov o javnem redu



* Prikazane so kršitve zakona o prekrških zoper javni red in mir (ZJRM) in zakona o varstvu javnega reda in miru (ZJRM-1), ki je začel veljati 21. 7. 2006.

** Kršitve zakonodaje s področja cestnega prometa niso vključene.

Kršitve predpisov o javnem redu po enotah

Enota	Kršitve zakonov o JRM*			Kršitve drugih predpisov**			Skupaj		
	2006	2007	porast/ upad (v %)	2006	2007	porast/u pad (v %)	2006	2007	porast/ upad (v %)
PMP Fernetiči	1	1	0	163	38	-76,7	164	39	-76,2
PMP Sečovlje	3	1	-66,7	153	262	71,2	156	263	68,6
PMP Sočerga	3	1	-66,7	152	132	-13,2	155	133	-14,2
PP Izola	237	324	36,7	86	119	38,4	323	443	37,2
PP Koper	715	917	28,3	333	281	-15,6	1.048	1.198	14,3
PP Kozina	45	49	8,9	287	163	-43,2	332	212	-36,1
PP Piran	547	563	2,9	238	261	9,7	785	824	5,0
PP Sežana	175	176	0,6	183	86	-53,0	358	262	-26,8
PPIU Koper	-	-	-	-	1	-	-	1	-
PPOP Koper	-	1	-	96	53	-44,8	96	54	-43,8
PPP Koper	26	10	-61,5	5	8	60,0	31	18	-41,9
SUP Koper	1	-	-	-	-	-	1	-	-
SKP Koper	-	-	-	4	4	0	4	4	0
Skupaj	1.753	2.043	16,5	1.700	1.408	-17,2	3.453	3.451	-0,1

* Prikazane so kršitve zakona o prekrških zoper javni red in mir (ZJRM) in zakon o varstvu javnega reda in miru (ZJRM-1), ki je začel veljati 21. 7. 2006.

** Kršitve zakonodaje s področja cestnega prometa niso vključene.

Struktura kršiteljev predpisov o javnem redu

	2006	2007
Spol		
moški	2.572	2.165
ženski	304	263
neznano*	231	458
Starost		
14 do 17 let	146	60
18 do 24 let	970	689
25 do 34 let	771	733
35 do 44 let	429	384
45 do 54 let	359	347
55 do 64 let	120	141
65 let in več	81	73
neznano*	231	459
Državljanstvo		
slovensko	1.724	1.687
tuje	1.145	729
neznano*	238	470
Pravne osebe	26	27

* Novi zakon o prekrških (ZP-1) od 1. 1. 2005 ne dovoljuje več evidentiranja osebnih podatkov o opozorjenih osebah.

*Kršitve zakonov o javnem redu in miru**

Kršitve	2006	2007
Vznemirjanje okolja v pijanosti (11/3 ZJRM)	15	
Izzivanje ali spodbujanje k pretepu (6/1 ZJRM-1)	62	281
Prepiranje, vpitje ali nedostojno vedenje (7/1 ZJRM-1)	196	426
Nedostojno vedenje do uradne osebe (7/2 ZJRM-1)	93	204
Nasilje v družini (6/4 ZJRM-1 v povezavi s 6/1, 6/2 in 6/3 ZJRM-1)	127	278
Motenje nočnega miru s hrupom (8/1 ZJRM-1)	14	71
Povzročanje hrupa z akustičnimi aparati (8/2 ZJRM-1)	49	120
Neupoštevanje odredbe uradne osebe (22/1 ZJRM-1)	90	245
Prenočevanje na javnih krajih (10 ZJRM-1)	4	21
Druge kršitve (ZJRM in ZJRM-1)	1.103	397
Skupaj	1.753	2.043

* Prikazane so kršitve zakona o prekrških zoper javni red in mir (ZJRM) in zakona o varstvu javnega reda in miru (ZJRM-1), ki je začel veljati 21. 7. 2006.

Kršitve drugih predpisov o javnem redu

Predpisi	2006	2007	Porast/upad (v %)
Zakon o tujcih	837	544	-35,0
Zakon o nadzoru državne meje	353	304	-13,9
Zakon o proizvodnji in prometu s prepovedanimi drogami	230	255	10,9
Zakon o osebni izkaznici	6	17	183,3
Zakon o prijavi prebivališča	31	28	-9,7
Zakon o zaščiti živali	84	87	3,6
Zakon o orožju	44	59	34,1
Zakon o javnih zbiranjih	20	33	65,0
Zakon o omejevanju porabe alkohola	35	30	-14,3
Zakon o zasebnem varovanju	9	6	-33,3
Zakon o osebni imenu	2	7	250,0
Drugi predpisi	49	38	-22,4
Skupaj	1.700	1.408	-17,2

Zaseženo in najdeno orožje

Vrsta orožja		Zaseženo orožje*		Najdeno orožje	
		2006	2007	2006	2007
Plinsko orožje	KOSI	1	5		
Hladno orožje	KOSI	32	49		
Lovsko orožje	KOSI	3	1		
Pištola	KOSI	4	8	1	1
Puška	KOSI		2		
Bomba	KOSI			6	7
Drugo orožje	KOSI	1	1		
Del orožja	KOSI		2		
Ostro strelivo	KOSI	152	900	674	14
Lovsko strelivo	KOSI		110		
Plinsko strelivo	KOSI	7	10		
Manevrski naboji	KOSI	5			
Vžigalnik	KOSI			1	
Eksplziv	GRAMI	2.570	2.420		
Vžigalna vrvica	METRI		10		
Minsko-eksplozivno sredstvo	KOSI		8	8	4

* Število zaseženih kosov orožja zaradi kaznivih dejanj ali prekrška.

Kršitve javnega reda in postopki policije po zakonu o prekrških

Postopki	Kršitve zakonov o javnem redu in miru*		Kršitve zakona o tujcih		Kršitve zakona o nadzoru državne meje		Kršitve drugih predpisov o javnem redu**		Skupaj		
	2006	2007	2006	2007	2006	2007	2006	2007	2006	2007	porast/ upad (v %)
Opozorilo	38	190	20	80	134	226	57	61	249	557	123,7
Plačilni nalog	478	1081	194	140	29	34	112	137	813	1392	71,2
Posebni plačilni nalog***	52	571	48	297	11	42		14	111	924	732,4
Odločba v hitrem postopku	167	33	416	-	140	2	59	311	782	346	-55,8
Obdolžilni predlog	1018	168	159	27	39	-	282	37	1498	232	-84,5
Predlog drugemu prekrškovnemu organu	-	-	-	-	-	-	115	189	115	189	64,3

* Prikazane so kršitve zakona o prekrških zoper javni red in mir (ZJRM) in zakona o varstvu javnega reda in miru (ZJRM-1), ki je začel veljati 21. 7. 2006.

** Kršitve zakonodaje s področja cestnega prometa niso vključene.

*** Posebni plačilni nalog je bil uveden z zakonom o spremembah in dopolnitvah zakona o prekrških (ZP-1D), ki je začel veljati 10. 11. 2006.

Kršitve zakonodaje in vložena pravna sredstva v hitrem postopku in podani predlogi za uklonilni zapor po zakonu o prekrških

Pravno sredstvo in predlog za uklonilni zapor	Kršitve zakonov o javnem redu in miru*		Kršitve zakona o tujcih		Kršitve zakona o nadzoru državne meje		Kršitve drugih predpisov o javnem redu**		Skupaj		
	2006	2007	2006	2007	2006	2007	2006	2007	2006	2007	porast/ upad (v %)
Zahteva za sodno varstvo zaradi izdanega plačilnega naloga	53	84	32	3	4	8	28	4	117	99	-15,4
Zahteva za sodno varstvo zaradi odločbe v hitrem postopku	13	37	-	-	1	-	11	7	25	44	76
Ugovor zaradi izdanega posebnega plačilnega naloga***	0	60	-	-	2	-	-	1	2	61	2950
Predlog za uklonilni zapor	-	16	2	-	-	-	6	13	8	29	262,5

* Prikazane so kršitve zakona o prekrških zoper javni red in mir (ZJRM) in zakona o varstvu javnega reda in miru (ZJRM-1), ki je začel veljati 21. 7. 2006.

** Kršitve zakonodaje s področja cestnega prometa niso vključene.

*** Ugovor zaradi izdanega posebnega plačilnega naloga je bil uveden z zakonom o spremembah in dopolnitvah zakona o prekrških (ZP-1D), ki je začel veljati 10. 11. 2006.

Ukrepi policistov zaradi prekrškov

Vrsta ukrepa	2006	2007
Pridržane osebe*		
do 48 ur (43/2 čl. ZPol)**	675	414
do 24 ur (43/1 čl. ZPol)	2	16
do streznitve (109/2 čl. ZP-1)	245	325
pridrzanje s privedbo (110/2 čl. ZP-1)	43	11
privedba (110/1 čl. ZP-1)	32	21
Opravljenе preiskave		
hišne	4	6
osebne	8	-
Privedbe z odredbo		
na sodišče	176	177
inšpekcijskim službam	4	2
upravnemu organu	-	-
drugim upravičencem	13	7
Drugo		
neuspešne hišne preiskave***	1	-
intervencije****	2.602	2.358
prepoved približevanja dol. kraju oz. osebi*****	13	37

- * Število oseb, pridržanih zaradi prekrškov, ne glede na delovno področje (javni red, cestni promet idr.).
- ** 10. 1. 2006 je bil spremenjen ZPol, ki je razširil pooblastilo pridržanja na podlagi 2. odstavka 43. člena, in sicer tako, da policisti lahko do 48 ur pridržijo tudi osebo, ki jo je treba izročiti tujim varnostnim organom.
- *** Pri neuspešnih hišnih preiskavah predmeti prekrška niso bili najdeni, zato je bil predlog sodišču preklican.
- **** Upoštevane so samo intervencije, ko je bila ugotovljena kršitev in je bil izveden represivni ukrep (izdan plačilni nalog, odločba v hitrem postopku, obdolžilni predlog itd.).
- ***** S 26. 9. 2004 je začel veljati pravilnik o prepovedi približevanja določenemu kraju oziroma osebi. Policisti izrekajo ta ukrep osebi, ki stori prekršek z elementi nasilja in obstajajo razlogi za sum, da bo ogrozila življenje, osebno varnost ali svobodo osebe, s katero je v bližnjem razmerju.

Nesreče in drugi dogodki

	2006	2007
Onesnaženje in ogrožanja okolja	5	3
Nesreče na vodah	1	1
Utopitve	6	1
Nesreče v zračnem prostoru	2	
Nesreče in izredni dogodki v železniškem prometu	5	2
Samomori	28	14
Poskusi samomora	31	7
Požari	127	49
Delovne nesreče	32	25
Iskanje pogrešanih oseb	5	1

- * V skladu z določili zakona o varnosti za smučiščih je upravljavec smučišča dolžan obveščati policijo samo o tistih dogodkih, v katerih so bili udeleženci hudo telesno poškodovani ali je nastopila smrt. V število so vštete tudi nesreče na smučiščih z lahkimi telesnimi poškodbami, o katerih je bila policija obveščena.

Pomoč policije drugim upravičencem

Upravičenci	2006	2007
Zdravstvene ustanove	9	7
Sodišča	83	9
Inšpekcijske službe	6	4
Centri za socialno delo		
Drugi upravičenci	4	7
Skupaj	102	27

ZAGOTAVLJANJE VARNOSTI CESTNEGA PROMETA

Kršitve, ugotovljene pri nadzoru cestnega prometa

Predpisi	2006	2007
Zakon o varnosti cestnega prometa	19.480	20.679
Zakon o delov. času in obveznih počitkih ...*	82	33
Zakon o prevozih v cestnem prometu	35	11
Zakon o prevozu nevarnega blaga		
Zakon o javnih cestah		
Zakon o obveznih zavarovanjih v prometu		2
Drugi predpisi		
Skupaj	19.597	20.725

* *Zakon o delovnem času in obveznih počitkih mobilnih delavcev ter o zapisovalni opremi v cestnih prevozih*

Kršitve prometne zakonodaje in postopki policije po zakonu o prekrških

Postopek	2006	2007	Porast/upad (v %)
Opozorilo	2.588	2.624	1,4
Plačilni nalog	13.180	15.660	18,8
Posebni plačilni nalog*	42	345	721,4
Odločba v hitrem postopku	1.289	18	-98,6
Obdolžilni predlog	2.477	2.075	-16,2
Predlog drugemu prekrškovnemu organu	21	3	-85,7

* *Posebni plačilni nalog je bil uveden z zakonom o spremembah in dopolnitvah zakona o prekrških (ZP-1D), ki je začel veljati 10. 11. 2006.*

Kršitve zakonodaje in vložena pravna sredstva v hitrem postopku in podani predlogi za uklonilni zapor po zakonu o prekrških

Pravno sredstvo in predlog za uklonilni zapor	2006	2007	Porast/upad (v %)
Zahteva za sodno varstvo zaradi izdanega plačilnega naloga	453	388	-14,3
Zahteva za sodno varstvo zaradi odločbe v hitrem postopku	120	5	-95,8
Ugovor zaradi izdanega posebnega plačilnega naloga*	5	28	460,0
Predlog za uklonilni zapor	302	6	-98,0

* *Ugovor zaradi izdanega posebnega plačilnega naloga je bil uveden z zakonom o spremembah in dopolnitvah zakona o prekrških (ZP-1D), ki je začel veljati 10. 11. 2006.*

Najpogostejši ukrepi policistov pri nadzoru cestnega prometa

Vrsta ukrepa	2006	2007	Porast/upad (v %)
Odrejen alkotest	7.172	8.145	13,6
pozitiven	1.222	1.298	6,2
negativen	5.852	6.730	15,0
odklonjen	96	116	20,8
Odrejen strokovni pregled zaradi alkohola	198	199	0,5
pozitiven	58	50	-13,8
negativen	85	76	-10,6
odklonjen	46	63	37,0
Odrejen strokovni pregled zaradi prepovedanih drog	239	196	-18,0
pozitiven	54	44	-18,5
negativen	79	71	-10,1
odklonjen	98	73	-25,5
Pridržanje do streznitve	33	24	-27,3
Začasni odvzem vozniškega dovoljenja	1.006	1.000	-0,6
Privedba na oddelke za prekrške na okrajnih sodiščih	12	7	-41,7

Prometne nesreče in posledice

Leto	Prometne nesreče				Posledice		
	vse nesreče	nesreče s smrtnim izidom	nesreče s telesnimi poškod.	nesreče z mater. škodo	mrtvi	hudo telesno poškod.	lahko telesno poškod.
2003	2.308	21	464	1.823	22	94	527
2004	2.297	13	527	1.757	14	94	645
2005	1.816	11	526	1.279	11	116	570
2006	1.672	21	466	1.185	23	92	579
2007	1.692	14	409	1.269	15	100	423
Porast/upad (v %)	1,2	-33,3	-12,2	7,1	-34,8	8,7	-26,9

Prometne nesreče in posledice na območju policijskih enot

Območje	Leto	Prometne nesreče				Posledice		
		vse nesreče	nesreče s smrtnim izidom	nesreče s telesnimi poškod.	nesreče z mater. škodo	mrtvi	hudo telesno poškod.	lahko telesno poškod.
PP Izola	2006	212	1	51	160	1	8	60
	2007	253	1	48	204	2	17	52
PP Koper	2006	717	6	193	518	7	35	240
	2007	744	5	171	568	5	37	177
PP Kozina	2006	106	2	36	68	2	13	50
	2007	88	2	29	57	2	8	27
PP Piran	2006	309	5	74	230	6	17	82
	2007	249	2	65	182	2	19	65
PP Sežana	2006	328	7	112	209	7	19	147
	2007	358	4	96	258	4	19	102
Skupaj	2006	1.672	21	466	1.185	23	92	579
	2007	1.692	14	409	1.269	15	100	423
	Porast/upad (v %)	1,2	-33,3	-12,2	7,1	-34,8	8,7	-26,9

Delež alkoholiziranih povzročiteljev prometnih nesreč in povprečna stopnja alkoholiziranosti

Nesreče	Vsi povzročitelji		Alkoholizirani povzročitelji		Delež (v %)		Povprečna stopnja alkohola (g/kg)*	
	2006	2007	2006	2007	2006	2007	2006	2007
Smrtne	23	14	2	6	8,7	42,9	1,73	0,89
S telesno poškodbo	468	405	63	55	13,5	13,6	1,37	1,20
Z materialno škodo	1.183	1.173	131	119	11,1	10,1	1,49	1,38
Skupaj	1.674	1.592	196	180	11,7	11,3	1,45	1,31

Posledice prometnih nesreč glede na vzrok

Vzrok	Mrtvi		Hudo telesno poškodovani		Lahko telesno poškodovani	
	2006	2007	2006	2007	2006	2007
Nepriлагоjena hitrost	8	9	29	39	191	124
Neppravilna stran/smer	5	1	31	29	94	79
Neupoštevanje prednosti	4	1	15	12	136	76
Neppravilno prehitivanje	3	2	6	6	27	28
Neppravilni premiki z vozilom	-	-	3	2	33	28
Neustrezna varnostna razdalja	-	-	1	3	63	51
Neppravilno ravnanje pešcev	1	-	1	5	4	4

NADZOR DRŽAVNE MEJE IN IZVAJANJE PREDPISOV O TUJCIH

Potniki po vrstah mejnih prehodov

Vrste mejnih prehodov	2006	2007	Porast/upad (v %)
Mednarodni	36.525.187	38.535.464	5,5
Meddržavni	19.611	37.390	90,7
Obmejni	10.520.571	9.830.202	-6,6
Skupaj	47.065.369	48.403.056	2,8

Državljanstvo tujcev, zavrženih na mejnih prehodih

Državljanstvo	2006	2007	Porast/upad (v %)
Albanija	478	355	-25,7
Bosna in Hercegovina	257	240	-6,6
Hrvaška	439	315	-28,2
Makedonija	312	253	-18,9
Maroko	65	70	7,7
Moldavija, Republika	117	104	-11,1
Ruska federacija	105	67	-36,2
Srbija	272	478	75,7
Turčija	67	65	-3,0
Ukrajina	207	232	12,1
Druge države	2.175	563	-74,1
Skupaj	4.494	2.742	-39,0

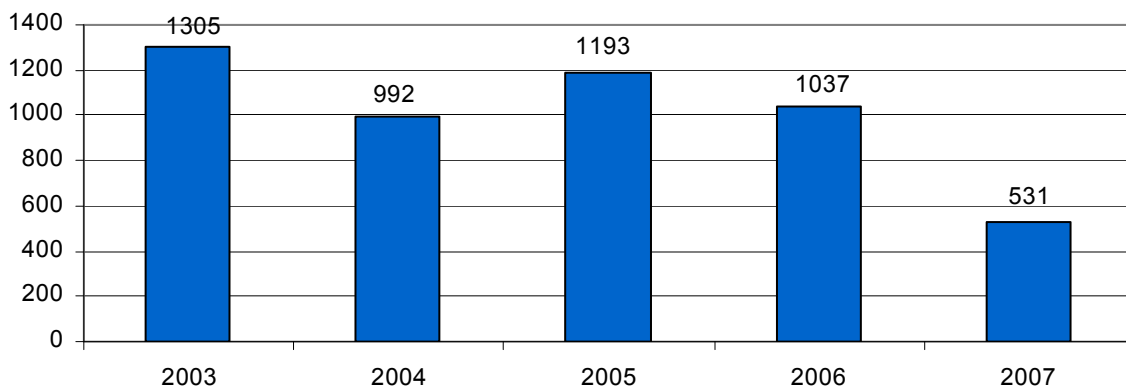
Zlorabe dokumentov na mejnih prehodih

	2006	2007
Ponarejeni in prenarejeni potni listi	25	10
Ponarejene in prenarejene osebne izkaznice	13	9
Ponarejena in prenarejena bivalna in delovna dovoljenja	8	5
Ponarejena in prenarejena vozniška dovoljenja	16	20
Ponarejeni in prenarejeni žigi mejne kontrole	10	
Ponarejena in prenarejena prometna dovoljenja		5
Ponarejene in prenarejene ostale listine	57	10
Uporaba tuje potne listine	3	
Skupaj	132	59

Državljanstvo oseb, obravnavanih zaradi zlorab listin na mejnih prehodih

Državljanstvo	2006	2007
Črna Gora	-	1
Bolgarija	3	7
Bosna in Hercegovina	2	3
Hrvaška	6	2
Italija	2	6
Makedonija	5	2
Nemčija	-	1
Romunija	50	8
Slovenije	2	3
Srbija	5	8
Druge države	35	1
Skupaj	110	42

Nedovoljeni prehodi čez državno mejo



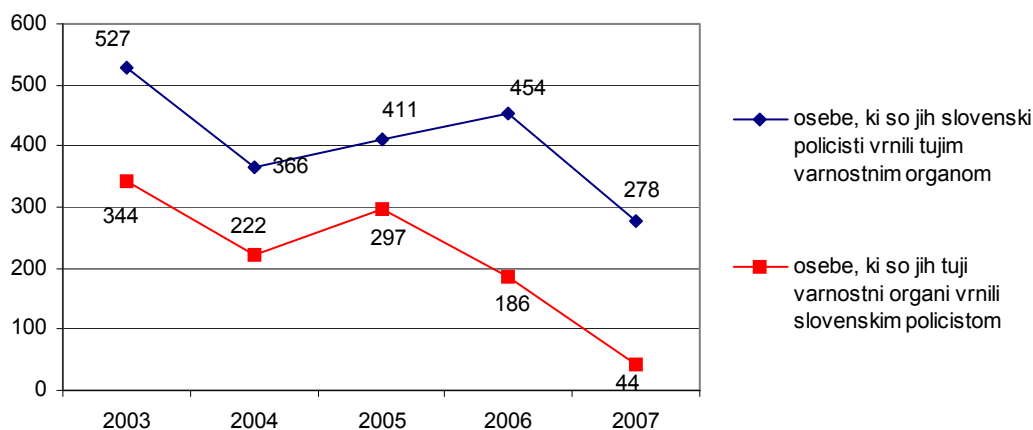
Državljanstvo oseb, obravnavanih zaradi nedovoljenih prehodov čez državno mejo

Državljanstvo	2006	2007	Porast/upad (v %)
Črna Gora	4	7	75,0
Albanija	342	129	-62,3
Bosna in Hercegovina	45	45	0,0
Hrvaška	28	18	-35,7
Makedonija	69	39	-43,5
Mongolija		7	
Ruska Federacija		7	
Slovenije	18	8	-55,6
Srbija	151	205	35,8
Turčija	23	22	-4,3
Druge države	357	44	-87,7
Skupaj	1037	531	-48,8

Državljanstvo oseb, obravnavanih zaradi nedovoljenega prebivanja

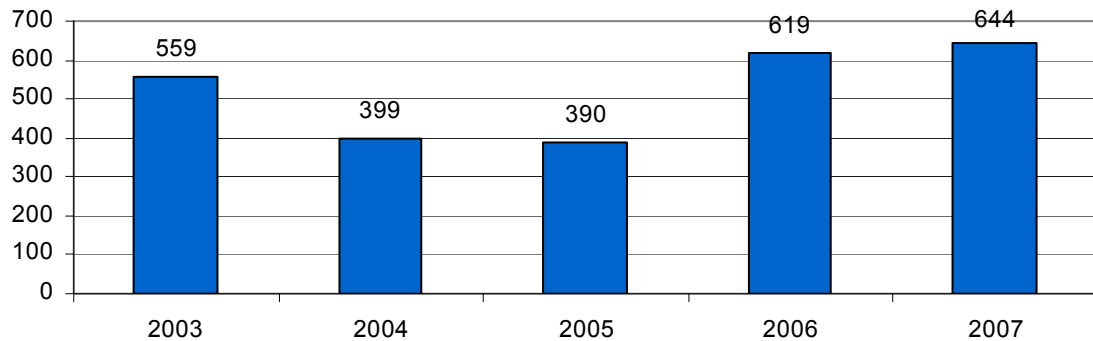
Državljanstvo	2006	2007
Bolgarija	3	1
Bosna in Hercegovina	7	3
Brazilija		1
Hrvaška	7	2
Makedonija		1
Srbija		3
Srbija in Črna Gora	14	1
Ukrajina	1	2
Druge države	4	2
Skupaj	36	16

Osebe, vrnjene oziroma sprejete na podlagi mednarodnih sporazumov



V SKUPNOST USMERJENO POLICIJSKO DELO

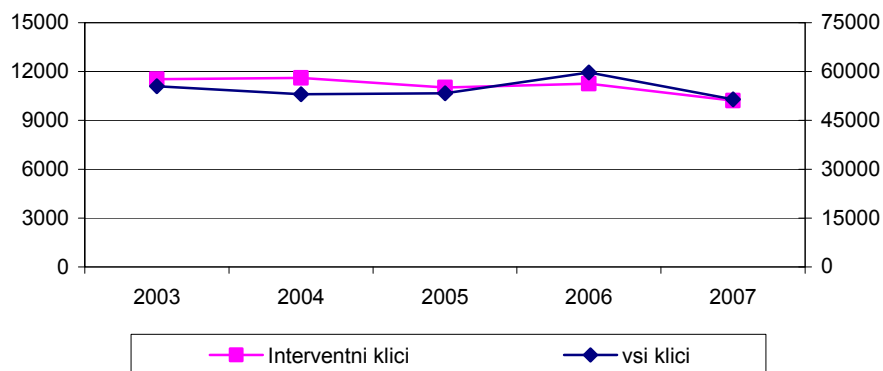
Preventivne dejavnosti*



* Podatki o preventivnih dejavnostih (delo v posvetovalnih telesih in policijski pisarni, izobraževanje otrok in odraslih, preventivni projekti, predavanja itd.) se prikazujejo v letnih poročilih.

OPERATIVNO-KOMUNIKACIJSKA DEJAVNOST

Interventni klici na številko 113*



Povprečni reakcijski čas policijskih patrulj po policijskih postajah

Enota	Vsi interventni klici (mm:ss)		Nujni interventni klici (mm:ss)	
	2006	2007	2006	2007
PP Koper	00:17:19	00:16:06	00:08:58	00:10:29
PP Izola	00:13:38	00:12:51	00:07:53	00:07:29
PP Piran	00:15:06	00:14:08	00:08:34	00:08:12
PP Sežana	00:18:20	00:18:56	00:13:36	00:15:31
PP Kozina	00:14:42	00:13:43	00:12:10	00:07:58
PPP Koper	00:14:11	00:13:37	00:08:57	00:10:01
PU Koper	00:16:11	00:15:28	00:09:18	00:10:12

FORENZIČNA IN KRIMINALISTIČNOTEHNIČNA DEJAVNOST

Preiskave in strokovna mnenja

Laboratorij	Preiskave in strokovna mnenja		Porast/upad (v %)
	2006	2007	
Fizikalni	8	6	-25,0
Kemijski	6	12	+100,0
Za pisave in dokumente	17	14	-17,6
Daktiloskopski	70	59	-15,7
Skupaj	101	91	-9,9

Najpogostejše preiskave sledi

Vrsta sledi	Preiskave		Porast/ upad (v %)
	2006	2007	
Obuvala	584	422	-27,7
Papilarne črte	241	137	-43,2
Prepovedane droge	747	623	-16,6
Požari, eksplozije	10	16	60,0
Onesnaženje vode	6	10	66,7
Barve, laki	25	31	24,0
Sumljivi dokumenti	15	17	13,3
Rokopis	2	4	100,0
Denar	3	0	-300,0
Strelno orožje	30	8	-73,3
Orodje	28	28	0,0
Žarnice, kolesa	8	0	-100,0
Zemlja, steklo	12	20	66,7
Ključavnice	60	63	5,0
Biološke sledi*	327	469	43,3

* Preiskave bioloških sledi (slina, kri, sperma, lasje, dlake) in tekstilna vlakna so prikazane v letnem poročilu.

NADZORNA DEJAVNOST

Splošni, strokovni in ponovni nadzori nad delom policijskih enot

PP	Nadzori nad delom delavcev PP		
	Splošni	Strokovni	Ponovni
PP Koper		2	
PP Izola		2	
PP Piran		2	1
PP Sežana		2	
PP Kozina	1		
PMP Sočerga		1	
PPP Koper		3	
PMP Fernetiči		1	
Skupaj	1	13	1

SPREMLJANJE IZVAJANJA POLICIJSKIH POOBLASTIL IN OGROŽANJA POLICISTOV

Osebe, katerih identiteto je ugotavljala policija

Zakonska podlaga	2006	2007	Porast/upad (v %)
Zakon o policiji (35. čl.)	789	1520	92,6
Zakon o nadzoru državne meje (35. čl.)	807	1.193	47,8

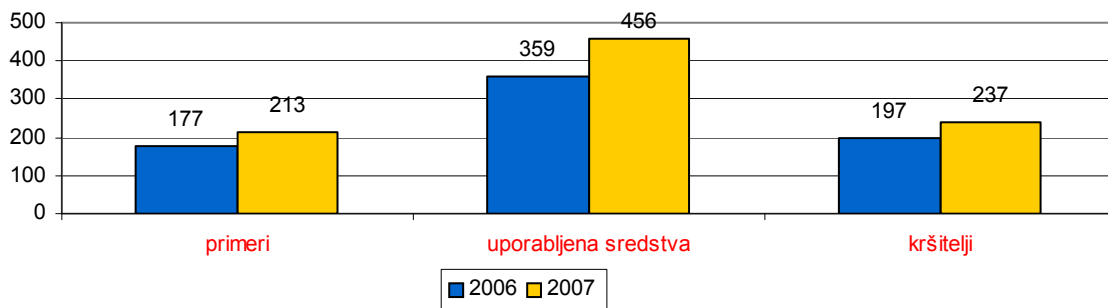
Osebe, privedene na sodišče zaradi postopka o kaznivem dejanju ali prekršku

	2006	2007	Porast/upad (v %)
Osumljenci kaznivih dejanj (157/1 ZKP)		1	
Storilci prekrškov (110/1 ZP-1)	44	28	-36,4
Skupaj	44	29	-34,1

Osebe, pridržane po zakonu o policiji, zakonu o prekrških in zakonu o kazenskem postopku

Čas pridržanja	2006	2007	Porast/upad (v %)
do 24 ur (43/1 ZPol)	2	16	700,0
do 48 ur (43/2 ZPol)	675	414	-38,7
do 12 ur (109/2 ZP-1)	245	325	32,7
do 12 ur (110/2 ZP-1)	43	11	-74,4
do 6 ur (157/2 ZKP)	354	216	-39,0
do 48 ur (157/2 ZKP)	249	203	-18,5
Skupaj	1.568	1.185	-24,4

Uporaba prisilnih sredstev



* Kršitelji so vse osebe, zoper katere so bila uporabljena prisilna sredstva.

Uporaba prisilnih sredstev in opozorilnega strela

Vrsta prisilnega sredstva	2006	2007
Sredstva za vklepanje in vezanje	185	215
Plinski razpršilec		8
Fizična sila	166	224
Palica	2	3
Službeni pes	4	3
Sred. za prisilno ustavljanje prevoznih sredstev	2	2
Opozorilni strel		1
Skupaj	359	456

Posledice uporabe prisilnih sredstev pri policistih in kršiteljih

	Policisti		Kršitelji*	
	2006	2007	2006	2007
Vidni zunanji znaki**	1	2	22	20
Lahka telesna poškodba	0	2	7	5
Skupaj	1	4	29	25

* Kršitelji so vse osebe, zoper katere so policisti uporabili prisilna sredstva.

** Praska, odrgnina ali druga manjša površinska poškodba, ki je nastala zaradi uporabe prisilnega sredstva.

Grožnje policistom

Stopnja ogroženosti	2006	2007
Majhna	1	
Velika		1
Skupaj	1	1

Kazniva dejanja napadov na policiste

	2006	2007	Porast/upad (v %)
Kazniva dejanja (302, 303, 304 in 305 čl. KZ)	13	20	53,8
Napadeni policisti	25	27	8,0

REŠEVANJE PRITOŽB

Pritožbe zoper policiste

	2006	2007	Porast/upad (v %)
Sprejete pritožbe	49	47	-4,1
nerešene pritožbe	13	4	-69,2
rešene pritožbe	36	43	19,4
Pritožbe, obravnavane pri vodji organizacijske enote	17	14	-17,6
uspešno zaključen postopek	11	9	-18,2
neuspešno zaključen postopek*	6	5	-16,7
delež neuspešno zaključenih (v %)	35,3	35,7	1,1
ravnanje, skladno s predpisi**	16	9	-43,8
ravnanje, neskladno s predpisi		3	
delež ravnanj, neskladnih s predpisi (v %)	0	25,0	
ni ocene	1	2	100,0
Zavržene pritožbe (9. člen)	8	7	-12,5
Predčasno zaključen postopek (12. člen)	6	16	166,7
Pritožbe, obravnavane na seji senata	11	11	0,0
neuspešno zaključen postopek pri vodji org. enote	6	5	-16,7
sum storitve kaznivega dejanja***	5	6	20,0
utemeljene	1	3	200,0
neutemeljene	10	6	-40,0
delež utemeljenih (v %)	9,1	33,3	265,9
ni ocene		2	

* Pritožbe, za katere postopek pri vodji organizacijske enote ni bil uspešno zaključen, zato so bile poslane pristojni službi MNZ za obravnavo na seji senata.

** Pritožbe, pri katerih je vodja organizacijske enote ocenil, da je bilo ravnanje policista skladno s predpisi.

*** Pritožbe, pri katerih obstajajo razlogi za sum storitve kaznivega dejanja, rešuje pristojna služba MNZ.

NOTRANJE PREISKAVE

Kazniva dejanja, katerih storitve so bili osumljeni delavci policije

Kazniva dejanja po poglavjih KZ	Kazenska ovadba ali poročilo (148/9 ZKP)		Poročilo (148/10 ZKP)	
	2006	2007	2006	2007
K. d. zoper življenje in telo	1		2	7
K. d. zoper človekove pravice in svoboščine			2	7
K. d. zoper spolno nedotakljivost		1		
K.d. zoper človekovo zdravje	1			
K. d. zoper premoženje		3	1	4
K. d. zoper gospodarstvo	5			4
K. d. zoper pravni promet				1
K. d. zoper uradno dolžnost in javna pooblastila	3		11	22
K. d. zoper javni red in mir	7	2		
Skupaj	17	6	16	34

KADROVSKE IN ORGANIZACIJSKE ZADEVE

Sistemizirana in zasedena delovna mesta po enotah

	Sistemizirana delovna mesta				Zasedena delovna mesta			
	Uniform. policisti	Neuniform. policisti	Delavci brez statusa policista	Skupaj	Uniform. policisti	Neuniform. policisti	Delavci brez statusa policista	Skupaj
Vodstvo	1	2	1	4	1	2	1	4
SD		7	4	11		7	4	11
SUP	29		2	31	24		2	26
SKP		59	4	63		46	5	51
OKC	7	19	1	27	4	19	1	24
SOP		8	54	62		7	49	56
Skupaj NOE	37	95	66	198	29	81	62	172
PP Koper	167		9	176	141		9	150
PP Piran	71		6	77	61		5	66
PP Izola	26		2	28	22		2	24
PP Kozina	31		3	34	30		3	33
PP Sežana	35		5	40	30		5	35
PPP Koper	38		5	43	25		5	30
PMP Sečovelje	81		3	84	77		3	80
PMP Sočerga	68		3	71	64		3	67
PPOP Koper	67		4	71	68		4	72
PPIU Koper	27		2	29	27		1	28
Skupaj PP	611	0	42	653	545	0	40	585
Skupaj	648	95	108	851	574	81	102	757

ODNOSI Z JAVNOSTMI

Delo na področju odnosov z javnostmi

	2006	2007	Porast/upad (v %)
Tiskovne konference, kratki sestanki (brifingi), fototermini	12	15	25,0
Sporočila, obvestila, informacije za javnost	441	453	2,7
Pisni in ustni odgovori na vprašanja novinarjev	114	948	731,6
Pisni in ustni odgovori na vprašanja državljanov	43	45	4,7
Demantiji na prispevke v medijih	1	0	-100,0