



REPUBLIKA SLOVENIJA

**MINISTRSTVO ZA NOTRANJE ZADEVE**

**P O L I C I J A**

**POLICIJSKA UPRAVA KOPER**

Ulica 15. maja 16, p. p. 209, 6001 KOPER  
Telefon: 05 613 12 00; telefaks: 05 627 13 77  
E-pošta: pukp@policija.si; <http://www.policija.si>

REPUBBLICA DI SLOVENIA

**MINISTERO DEGLI AFFARI INTERNI**

**P O L I Z I A**

**DIREZIONE DI POLIZIA DI CAPODISTRIA**

Via 15. maggio 16, c. p. 209, 6001 CAPODISTRIA  
Telefono: + 386 5 613 12 00; fax: +386 5 627 13 77  
E-mail: [pukp@policija.si](mailto:pukp@policija.si); <http://www.policija.si>

Številka / No.: 0101-2/2010/16 (3B11-04)

Datum / Datá: 5. 5. 2010

# **POROČILO O DELU POLICIJSKE UPRAVE KOPER ZA LETO 2009**

## KAZALO:

<b>1</b>	<b>ZNAČILNOSTI DELA POLICIJE .....</b>	<b>3</b>
<b>2</b>	<b>DELO PO POSAMEZNIH DELOVNIH PODROČJIH .....</b>	<b>4</b>
<b>2.1</b>	<b>TEMELJNE DEJAVNOSTI .....</b>	<b>4</b>
2.1.1	Preprečevanje, odkrivanje in preiskovanje kriminalitete .....	4
2.1.2	Vzdrževanje javnega reda in zagotavljanje splošne varnosti ljudi in premoženja ....	5
2.1.3	Zagotavljanje varnosti cestnega prometa .....	6
2.1.4	Nadzor državne meje in izvajanje predpisov o tujcih.....	7
2.1.5	Varovanje določenih oseb in objektov .....	8
<b>2.2</b>	<b>DRUGE DEJAVNOSTI.....</b>	<b>8</b>
2.2.1	V skupnost usmerjeno policijsko delo.....	8
2.2.2	Operativno-komunikacijska dejavnost .....	9
2.2.3	Forenzična in kriminalistično-tehnična dejavnost .....	9
2.2.4	Analitska dejavnost.....	9
2.2.5	Nadzorna dejavnost.....	9
2.2.6	Spremljanje izvajanja policijskih pooblastil in ogrožanja policistov.....	10
2.2.7	Reševanje pritožb.....	10
2.2.8	Notranje preiskave.....	11
2.2.9	Informacijska in telekomunikacijska dejavnost .....	11
2.2.10	Kadrovske in organizacijske zadeve .....	12
2.2.11	Izobraževanje, izpopolnjevanje in usposabljanje.....	12
2.2.12	Finančno-materialne zadeve .....	13
2.2.13	Mednarodno sodelovanje .....	13
2.2.14	Odnosi z javnostmi .....	14
2.2.15	Dejavnost specializiranih policijskih enot.....	14
	<b>PRILOGA: STATISTIČNI PODATKI .....</b>	<b>15</b>

# 1 ZNAČILNOSTI DELA POLICIJE

Na področju odkrivanja in preiskovanja kriminalitete so zabeležili porast števila kaznivih dejanj. Predvsem zaskrbljujoč je podatek o povečanem številu vlomnih tatvin in ropov. Z vidika notranje strukture so zaznali tudi povečano število kaznivih dejanj, ki so jih storili tujci, ki so običajno območje policijske uprave le tranzitirali. Slednje je predstavljalo dodatno oviro za uspešno izvajanje preiskav kaznivih dejanj. V teh primerih je šlo predvsem za kazniva dejanja zoper premoženje in unovčevanja ponarejenega denarja.

Sodelovanje in stalni stiki s carinskimi organi so se uspešno nadaljevali. Zadali so si skupne cilje, večji poudarek pa je bil namenjen predvsem odkrivanju tihotapstva prepovedanih drog in drugega tihotapskega blaga preko koprskega pristanišča. Po podatkih policije je pristanišče v vlogi vstopnega »okna v Evropo« izredno zanimivo za Transporte neprijavljenega tihotapskega blaga ter prepovedanih drog. Za razliko od preteklih let večjih zasegov prepovedanih drog v pristanišču ni bilo. Predvidevajo pa, da se bodo poskusi tihotapljenja večjih količin kokaina, predvsem z območja južno-ameriških držav, preko pristanišča v prihodnosti nadaljevali.

Kršitve javnega reda in miru so se v primerjavi z letom prej nekoliko povečale, pri podrobnejšem pregledu pa so opazili, da se je zmanjšalo število kršitev z elementi nasilja. Slednje lahko delno pripišejo tudi aktivnostim policije, predvsem pa poostrenemu delu v varnostno obremenjenih območjih, kjer so tovrstne kršitve pričakovali. Zaskrbljujoč je podatek o porastu kršitev beračanja, ki so jih v veliki meri izvajali državljani Romunije in Bolgarije. Ti so bili običajno pri svojem delu tudi dokaj vsiljivi, zato so policisti pri tovrstnih prekrških dosledno ukrepali.

Nekoliko se je zmanjšalo število kršitev povezanih z nasiljem v družini, a hkrati se je zelo povečalo število izrečenih ukrepov prepovedi približevanja. Slednje dokazuje, da so bili policisti pri ugotavljanju okoliščin tovrstnih kršitev in pri izvajanju ukrepov dosledni. Da so navedenemu področju posvečali veliko pozornosti izkazujejo tudi številne kazenske ovadbe zaradi utemeljenega suma storitve kaznivega dejanja nasilja v družini.

Na področju varnosti cestnega prometa so izpostavili povečanje števila prometnih nesreč, vendar k sreči predvsem nesrečam z materialno škodo. Najpogostejši vzrok prometnih nesreč je bil nepravilen premik z vozilom, a je šlo v teh primerih povečini za nesreče brez hujših posledic. Hujše posledice, poškodbe ali smrt, pa so nastale pogosteje pri nesrečah, kjer je bil vzrok neprilagojena hitrost, nepravilna stran oz. smer in neupoštevanje prednosti. Zaskrbljujoč je tudi podatek, da je bilo več kot 12 odstotkov povzročiteljev prometnih nesreč pod vplivom alkohola.

Na področju varovanja državne meje in izvajanja predpisov o tujcih niso zabeležili posebnosti. Sredi leta je zaradi srečanja voditeljev držav G8 Italija začasno uvedla mejno kontrolo, vendar navedeni ukrepi za slovensko policijo niso predstavljali potreb po izvajanju dodatnih aktivnosti. Potrebno je bilo le poskrbeti za način izvajanja posameznih ukrepov, in sicer v primerih zavrnitve potnikov in podobno, vendar posebnih težav ali večjih zastojev ni bilo.

## **2 DELO PO POSAMEZNIH DELOVNIH PODROČJIH**

### **2.1 TEMELJNE DEJAVNOSTI**

#### **2.1.1 Preprečevanje, odkrivanje in preiskovanje kriminalitete**

V letu 2009 so v primerjavi s preteklimi leti obravnavali bistveno večje število kaznivih dejanj, in sicer 4.411 (3.450)<sup>1</sup>. Državnemu tožilstvu so poslali kazenske ovadbe ali poročila v dopolnitev kazenske ovadbe za skupno 5.078 (4.219) kaznivih dejanj, storjenih tako v letu 2009 kot tudi v prejšnjih letih. Do sedaj so od navedenih dejanj uspešno preiskali 50,3 %, kar znaša 4,2 odstotne točke več kot v letu prej (46,1 %). Storilci so po oceni policije s kaznivimi dejanji povzročili za približno 20,9 (14,7) milijonov evrov škode. Zaradi utemeljenega suma storitve kaznivih dejanj so kazensko ovadili 1.212 (917) oseb. Skupno število preiskovalnih dejanj in ukrepov policije pri preiskovanju kriminalitete je poraslo, nekoliko se je zmanjšalo le število policijskih zaslišanj, osebnih preiskav in prikritih preiskovalnih ukrepov.

Na področju splošne kriminalitete sta ostala nepreiskana umora, in sicer prvi iz leta 1995 in drugi iz marca 2007. Leta 2009 so obravnavali dvojni umor v Sežani in za storjeno dejanje podali kazensko ovadbo. Kaznivih dejanj zoper spolno nedotakljivost je bilo nekoliko manj kot leto prej. Aktivno so preiskovali še kaznivo dejanje posilstva, ki je bilo storjeno leta 2003, v tem kontekstu so ponovno izdelali tudi analizo že opravljenih aktivnosti.

Na področju premoženjske kriminalitete je policija obravnavala dva težja oborožena rop, od katerih je bil en uspešno preiskan, medtem ko v drugem primeru preiskava še vedno poteka. Povečalo se je tudi število vlomov. Kot novo pojavno obliko kriminalitete so zabeležili tatvine polpriklopnikov z naloženim tovorom s parkirišč in vlome v cerkve z zažiganjem vhodnih vrat. Pojavljale so se tudi organizirane kriminalne združbe, ki so jih sestavljali pretežno romunski državljani. Ti so na počivališčih oz. bencinskih servisih ob avtocestah izvrševali rope in goljufije na škodo tujih državljanov. Storilci so bili povezovani tudi z unovčevanjem ponarejenih bančnih kartic na bančnih avtomatih, predvsem ob avtocestnem križu. Po ukinitvi mejne kontrole na meji z Italijo in z uvedbo neposrednega dostopa do preverjanja ukradenih vozil v Schengenskem informacijskem sistemu, so policisti na cestnih komunikacijah v notranjosti države odkrili 36 v tujini ukradenih motornih vozil, ki so območje policijske uprave praviloma le tranzitirali.

V letu 2009 je EU Koper obravnavala 95 (55) kaznivih dejanj, predvsem tatvine in velike tatvine, za katere je bil podan utemeljen sum, da so jih storili mladoletniki. V primerih, ko so žrtve otroci in mladoletniki, so policisti in kriminalisti nemudoma izvedli vse postopke in ukrepe, potrebne za zaščito žrtve in njenih koristi. Najpogosteje so obravnavali kazniva dejanja zanemarjanja otroka in surovega ravnanja, spolnega napada na osebo mlajšo od 15 let, nasilništva, nasilja v družini ter kazniva dejanja prikazovanja, izdelave, posesti in posredovanja pornografskega gradiva. Leta 2009 so zaznali velik porast kaznivih dejanj nasilja v družini, teh dejanj je bilo skupaj 125, kar je posledica spremembe kazenskega zakonika iz leta 2008. Pri obravnavi teh kaznivih dejanj so velikokrat zaznali tudi kazniva dejanja zanemarjanje otroka in surovega ravnanja ter kazniva dejanja neplačevanja preživnine. V vseh teh primerih so izvajali vse potrebne ukrepe, tudi v sodelovanju s Centrom za socialno delo, da bi se žrtve zaščitilo.

---

<sup>1</sup> Podatki v oklepaju so za leto 2008. Nekateri primerjalni podatki se zaradi uvedbe dodatne kontrole pri njihovi obdelavi nekoliko razlikujejo od podatkov v prejšnjih letnih poročilih. Statistični podatki o kaznivih dejanjih, prekrških in ukrepih policije so pridobljeni iz podatkovnih baz centralnega računalnika policije sredi januarja za vsako preteklo leto, zato ne vključujejo podatkov in sprememb že evidentiranih podatkov, ki so bili pozneje vneseni v računalniški sistem.

Zmanjšanju številka kaznivih dejanj organizirane kriminalitete z 99 na 22 gre pripisati striktnemu upoštevanju kriterijev pri opredeljevanju kaznivih dejanj s področja organizirane kriminalitete, deloma pa tudi številnejšim aktivnostim, izpeljanih na področju preprečevanja kaznivih dejanj. Na področju zlorabe prepovedanih drog so obravnavali nekoliko manj kaznivih dejanj 101 (112). Pri preiskovanju teh dejanj so aktivno sodelovali tako s carinskimi organi kot tudi s tujimi varnostnimi organi sosednjih držav.

Leta 2009 je bil zaznan porast števila kaznivih dejanjih ponarejanja denarja, in sicer skupaj 326 (290), pri čemer so zabeležili veliko število unovčenih ponarejenih bankovcev na bencinskih servisih, ki so neposredno ob državni meji z Italijo. Ta dejanja so v glavnem izvrševali državljani Romunije, Moldavije in Bolgarije, ki so območje Slovenije le tranzitirali. Problematiko unovčevanja ponarejenega denarja so redno in dosledno spremljali ter proučevali. Na podlagi tega so bili v smislu odziva, izvedeni številni ukrepi.

Število kaznivih dejanj zlorabe prostitucije se je zmanjšalo. Tovrstnim kaznivim dejanjem, kjer so žrtve pretežno ženske, je policija posvetila posebno pozornost in skrb.

Obseg obravnavane gospodarske kriminalitete se je v primerjavi z letom prej bistveno povečal. Enako je veljalo tudi za ugotovljeno premoženjsko korist oz. škodo, ki je nastala kot posledica storjenih kaznivih dejanj. Največkrat je šlo za kazniva dejanja povezana z upravljanjem, vodenjem in nadzorom večjih gospodarskih družb, kjer so imeli osumljeni storilci velik vpliv in moč v družbi, in za kazniva dejanja utaje davkov oziroma kazniva dejanja pri poslovanju gospodarskih družb t.i. »missing traderjev« in »profiterjev«.

V letu 2009 so izstopala tudi kazniva dejanja javnih uslužbencev. Z uporabo prikritih in klasičnih preiskovalnih ukrepov so uspešno preiskali tudi težje korupcijsko kaznivo dejanje in ovadili storilce, ki so zahtevali podkupnine, ter preiskali še več drugih kaznivih dejanj s področja korupcije in področja gospodarskih kaznivih dejanj.

Pri preiskovanju računalniške kriminalitete so ugotovili, da se je število tovrstnih kaznivih dejanj znatno povečalo, saj so obravnavali 59 kaznivih dejanj napada na informacijski sistem, ki jih je storila ista oseba. Nadaljeval se je naraščajoči trend števila kaznivih dejanj, pri katerih so storilci kot sredstvo storitve uporabili računalniško opremo. Izid kriminalistične preiskave je bil močno odvisen od ustreznega zavarovanja digitalnih dokazov ter zavarovanja in pregleda elektronskih naprav. V letu 2009 je bilo opravljenih 115 (30) opravil računalniške forenzike oziroma zavarovanj in pregledov elektronskih podatkov. Vse te aktivnosti so pričeli izvajati delavci novoustanovljenega oddelka za računalniško preiskovanje.

## **2.1.2 Vzdrževanje javnega reda in zagotavljanje splošne varnosti ljudi in premoženja**

Na področju splošnih policijskih nalog je policija izvedla vse načrtovane naloge. Skupaj so obravnavali 7.093 kršitev s področja javnega reda, kar predstavlja 31,2 % porast v primerjavi z letom prej. Porast so pripisali predvsem intenzivnejšemu delu policije na področju predpisov o tujcih, saj so prav na tem področju zabeležili velik porast kršitev. Šlo je predvsem za kršitve povezane z vstopom državljanov Evropske unije v Slovenijo brez veljavne listine, pri tem pa so policisti večinoma izrekli ukrep opozorila po 53. členu Zakona o prekrških.

V februarju in maju je bilo opravljeno varovanje dveh shodov, ki sta potekala na območju Sežane. Shoda sta bila v javnosti izredno odmevna minila pa sta brez večjih kršitev. V marcu so nudili asistenco sodnemu izvršitelju v Luciji. V postopek so bile vključene tudi druge pristojne službe, a kljub bojznim posebnosti ni bilo.

V pripravah na turistično sezono je bil izdelan načrt vseh aktivnosti, zadane naloge pa so bile ustrezno izvedene. Celoten načrt dela, zastavljene naloge in ukrepi za izboljšanje varnosti, so bili predstavljeni tudi na sejah varnostnih sosvetov in delovnih sestankih s predstavniki drugih služb. V času volitev poslancev v Evropski parlament so na območju policijske uprave zabeležili nekaj kršitev volilnega molka. O tem so obveščali pristojne organe. V času poteka referendumov za ustanovitev občine Ankarán niso beležili kršitev.

Policisti so leta 2009 obravnavali skupaj 2.314 kršitev javnega reda in miru, kar v primerjavi z letom prej pomeni 3,0 % porast. V notranji strukturi so izstopale predvsem kršitve povezane s hrupom. S poostrenim delom v varnostno obremenjenih območjih so bile aktivnosti policije usmerjene predvsem v obvladovanje dogodkov, kjer je bilo moč pričakovati kršitve z elementi nasilja in vandalizma ter drugih podobnih kaznivih dejanj.

Ker se je v prvi polovici leta povečal problem alkoholiziranih kršiteljev, se je pričelo z izvajanjem intenzivnejših ukrepov za ugotavljanje kršitev določb Zakona o omejevanju porabe alkohola. Tako so zaznali večje število tovrstnih kršitev, predvsem je šlo za primere, ko so gostinci točili alkohol vinjenim osebam.

Bistveno več je bilo ukrepov na področju vsiljivega beračenja, kjer so dosledno ukrepali zoper tujce. Šlo je predvsem za državljane Romunije in Bolgarije, ki so na vsiljiv način beračili na območju Obale, in sicer najizrazitejše v času poletne turistične sezone.

Leta 2009 se je število kršitev, povezanih z nasiljem v družini, v primerjavi z letom prej zmanjšalo 17,4 %. Bistveno pa se je povečalo število izrečenih ukrepov prepovedi približevanja, saj so policisti tak ukrep izrekli kar 74-krat (29-krat). To kaže, da so policisti dosledno ukrepali zoper kršitelje. V maju in juniju so skupaj s Centrom za socialno delo Koper organizirali tudi strokovni posvet o preprečevanju nasilja v družini.

Število kršitev določb zakona o orožju se je v primerjavi z letom prej povečalo za 15,3 %, niso pa obravnavali dogodkov s telesnimi poškodbami.

Zabeležili so tudi večje število drugih dogodkov, največ je bilo požarov, delovnih nesreč in samomorov.

### **2.1.3 Zagotavljanje varnosti cestnega prometa**

Leta 2009 so policisti policijske uprave Koper obravnavali 8,1 % več prometnih nesreč kot leto prej. V prometnih nesrečah je umrlo 9 (9) oseb, manj pa je bilo telesno poškodovanih.

Najpogostejši vzroki prometnih nesreč so bili nepravilen premik z vozilom, neprilagojena hitrost, nepravilna stran oz. smer vožnje in neupoštevanje pravil o prednosti. Alkohol kot sekundarni vzrok za prometne nesreče je bil najpogosteje prisoten pri vzroku nepravilna stran oz. smer vožnje in pri vzroku neprilagojena hitrost. Delež alkoholiziranih povzročiteljev prometnih nesreč je znašal 12,1 %, kar je bilo nekoliko več kot leto prej. Dejstvo je, da je bilo zaradi vožnje pod vplivom alkohola pridržanih za 15,9 % več oseb kot leto prej. Obravnavali so 62 (103) prometnih nesreč s pobegom.

Leta 2009 je bilo ugotovljenih manj kršitev cestno prometnih predpisov kot leto prej, v glavnem pa so bile izrečene globe. Aktivnosti policije so bile usmerjene v zagotavljanje kvalitetnega in učinkovitega izvajanja ukrepov, kar je bilo razvidno tudi iz dejstva, da je bilo večkratnim kršiteljem zaseženih kar 80 (18) motornih vozil.

V času izvajanja nalog zimske službe so zelo dobro sodelovali z ostalimi organizacijami, in sicer z vzdrževalci cest, z družbo za avtoceste, s cestnim podjetjem in z italijanskimi

varnostnimi organi. V decembru so policisti ob močnem sneženju in burji izločali tovorna vozila na avtocesti A1 in A3, in sicer zaradi zastojev v Senožečah in na Golem vrhu.

Število zaznanih voženj v napačni smeri se je v letu 2009 zmanjšalo, in sicer tako na avtocestah kot tudi v predorih.

Opredeljene in dopolnjene so bile usmeritve s preventivnimi in represivnimi nalogami policije na področju problematike enoslednih vozil. V tem obdobju sta bili obravnavani dve prometni nesreči s smrtnim izidom, v katerih sta bila udeležena voznika motornih koles.

Že pred začetkom poletne turistične sezone so pričeli z izvajanjem določenih aktivnosti, usmerjenih v zagotavljanje večje pretočnosti prometa. Policisti so urejali promet na najbolj obremenjenih odsekih cest, predvsem na Obali in na cesti proti Dragonji. Kljub vsemu je zaradi velike gostote prometa prihajalo do manjših zastojev pred Koprrom in v smeri proti državni meji s Hrvaško. Veliko pozornosti so namenili tudi zelo obremenjeni točki na križišču pri Slavčku, kjer se sekata tranzitni in lokalni promet.

Policisti so redno izvajali nadzore nad vozniki in vozili, kjer so za ustrezno vožnjo potrebna posebna znanja in oprema, kot na primer avtošole, taxiji, avtobusi, tovorna vozila in vozila za prevoz nevarnega blaga. Izvedli so tudi nekaj poostrenih nadzorov v sodelovanju z italijanskimi in hrvaškimi varnostnimi organi, in sicer nadzore tovornih in enoslednih vozil ter nadzore hitrosti in vožnje pod vplivom alkohola.

V okviru priprav za izvedbo športnih prireditev na cestah so se udeležili obravnav in sodelovali v postopkih odločanja pred samo izdajo dovoljenj. Prav tako so bili prisotni tudi pri zavarovanju navedenih prireditev.

#### **2.1.4 Nadzor državne meje in izvajanje predpisov o tujcih**

Leta 2009 je delo na področju nadzora državne meje in izvajanja predpisov o tujcih potekalo prilagojeno varnostnim razmeram povezanih z ukinitvijo mejne kontrole na notranji meji pa tudi razmeram na zunanji meji. Začasni ukrep ponovne uvedbe nadzora na notranjih mejah, ki ga je uvedla Italija zaradi zagotavljanja varnosti ob zasedanju vrha organizacije G8, ni predstavljal dodatnih obremenitev za slovensko policijo, saj je šlo zgolj za samostojni ukrep italijanske države.

Policijska postaja za izravnalne ukrepe je nadgradila svoje delo s konkretnim sodelovanjem z območnimi policijskimi postajami, predvsem pri izpeljavi skupnih poostrenih nadzorov. Patrulje na morju so sodelovale v projektu Evropske mreže obalnih patrolj na morju.

V letu 2009 je državno mejo na mejnih prehodih prestopilo za 14,8 % manj potnikov kot v letu prej.

Policisti so okrepili izvajanje nalog na področju nezakonitega prebivanja in prijave prebivališča. Obravnavali so več kršitev Zakona o tujcih in manj kršitev Zakona o nadzoru državne meje. V sodelovanju z upravnimi enotami in inšpekcijskimi službami so določeno pozornost namenili povečanemu številu podanih prošenj za izdajo delovnih dovoljenj državljanom Kosova. Pri tem je bilo v številnih primerih ugotovljeno, da so ti tujci območje Slovenije zapustili oziroma odpotovali naprej v druge države Evropske unije. Pri ugotavljanju kršitev Zakona o prijavi prebivališča so izstopali predvsem državljani Romunije, Bolgarije in Slovaške, ker niso pravočasno prijavili svojega bivanja.

Na mejnih prehodih se je zmanjšalo število zavrženih tujcev. V glavnem so to bili državljani Hrvaške, Rusije in Makedonije, in sicer predvsem zaradi tega, ker niso posedovali veljavnih

listin. Zabeležili so tudi več primerov zasegov orožja. Pri odkrivanju ponarejenih, predrugačenih in tujih dokumentov so teh primerov na mejnih prehodih zaznali manj, več primerov pa je bilo odkritih v notranjosti, in sicer predvsem v tranzitu iz Italije proti Madžarski. Na notranji meji so policisti ugotovili tudi večje število v Italiji ukradenih motornih vozil.

Pri varovanju državne meje so uporabili vse oblike policijskega dela. Redno in dosledno so v delu vključevali tudi vodnike službenih psov. Aktivno so sodelovali s hrvaškimi kolegi (skupne mešane patrulje). Dva do trikrat mesečno so izvedli opazovanje državne meje s pomočjo helikopterja. Uporabljali so optoelektronske naprave za opazovanje in ostalo opremo, vselej ko je bilo to možno. V letu 2009 so obravnavali mejni incident na morju, in sicer neprijavljen protestni shod skupine hrvaških ribičev v Piranskem zalivu.

Obravnavali so približno polovico manjše število ilegalnih prehodov čez državno mejo. Med obravnavanimi ilegalnimi migranti je bilo največ državljanov Bosne in Hercegovine, Kosova in Srbije. Zmanjšalo se je tudi število tistih ilegalnih migrantov, ki so podali izjavo o nameri, da bi v Sloveniji želeli zaprositi za mednarodno zaščito.

Tuji varnostni organi so jim v letu 2009, skladno z mednarodnimi sporazumi o vračanju oseb, vrnili več oseb kot v letu prej. V teh primerih je šlo pretežno za vrnjene tujce iz Italije. Glavni razlog njihove vrnitve je bilo dejstvo, da tujci niso izpolnjevali pogojev za prestop notranje meje. Na drugi strani pa so policisti tujim varnostnim organom vrnili nekoliko manj tujcev kot v letu prej. Večina jih je bila vrnjena na Hrvaško, kar priča o zmanjševanju števila klasičnih ilegalnih migrantov.

### **2.1.5 Varovanje določenih oseb in objektov**

Posamezna varovanja varovanih oseb so ob prihodu na območje Policijske uprave Koper izvajali v skladu s stopnjo, ki je bila določena v Uradu za varnost in zaščito. V vseh primerih so bile naloge varovanja izpeljane skladno s Pravili o varovanju določenih oseb, objektov in okolišev objektov, v katerih se nahajajo sedeži državnih organov.

## **2.2 DRUGE DEJAVNOSTI**

### **2.2.1 V skupnost usmerjeno policijsko delo**

Vse večje preventivne aktivnosti so bile izvedene v skladu z načrtom in dogovorom, sprejetim na sestanku komisije za preventivo.

Na področju varnosti cestnega prometa so izpostavili celovitost pristopa, usmerjenega k mladim voznikom, voznikom enoslednih vozil in osebnih vozil. Tako so pripravili številne preventivne akcije, med katerimi velja izpostaviti Zapelji me varno, Motoristi za motoriste, Adriaclasic in Mladi voznik.

Preventivne dejavnosti na področju kriminalitete so bile usmerjene v sodelovanje na okroglih mizah in predavanjih, ki so jih organizirale javne ustanove in nevladne organizacije, kjer so različne ciljne skupine (starše, učitelje, vzgojitelje,...) seznanjali s posameznimi oblikami kriminalitete in možnostmi njenega preprečevanja.

V okviru projekta Zberi pogum in povej, namenjen tako osnovnošolskim otrokom kot tudi njihovim učiteljem in staršem s ciljem uspešnega prepoznavanja in ukrepanja ob pojavu nasilja nad otroki oziroma nasilja v šolah, so bile izvedene številne predstavitve izobraževalnega filma. Predstavitve, ki so se jih udeležili pretežno učenci 4. in 5. razredov, so bile izvedene na osnovnih šolah Šmarje pri Kopru, Sečovelje, Koper in Dekani.



Izvedli so tudi številna predavanja na osnovnih in srednjih šolah, ki so zajemala področja nasilja v družini, medvrstniškega nasilja, prepovedanih drog in seznanjanja s policijskimi pooblastili. Po izvedbi preventivnih aktivnosti so z zadovoljstvom zaznali pozitivne posledice njihovega dela, saj so bili priča povečanemu številu prijav kaznivih dejanj izsiljevanja, spolnega napada na osebo mlajšo od petnajstega leta, grdega ravnanja, neupravičene proizvodnje in prometa z mamili ter drugo.

### **2.2.2 Operativno-komunikacijska dejavnost**

Število interventnih oziroma nujnih klicev na številko 113 je bilo nekoliko večje kot v letu 2008, opazili pa so precejšen upad števila vseh klicev. Skupno število vseh klicev je daleč najnižje v vseh letih, odkar se ti podatki zbirajo, ob praktično nespremenjem številu interventnih klicev.

Odstopanja v deležih po področjih in območjih dela so bila zelo majhna, reakcijski časi pa v okviru zadanih ciljev. Večjih težav pri napotitvah in poročanju ni bilo.

### **2.2.3 Forenzična in kriminalistično-tehnična dejavnost**

Delo na področju forenzične in kriminalistično-tehnične dejavnosti je potekalo zelo dobro. Ugotavljajo, da se povečuje število hujših kaznivih dejanj, ki jih izvršijo storilci iz drugih krajev Slovenije ali iz tujine. Število opravljenih ogledov krajev kaznivih dejanj se je v primerjavi z letom 2008 povečalo.

Na podlagi uporabnih sledov s krajev kaznivih dejanj so uspešno rešili več različnih kaznivih dejanj, med katerimi izstopa serija vlomov na območju Policijske postaje Piran. Z izvedbo zahtevnih forenzičnih in kriminalistično-tehničnih aktivnosti so sodelovali pri večjem številu zadev, kjer so izstopali predvsem nekateri ropi in umori.

Delavci Oddelka za kriminalistično tehniko so skupaj opravili 405 ogledov krajev kaznivih dejanj, od tega 79,0 % za potrebe policijskih enot.

Za 23,6 % se je povečalo število daktiloskopiranih oziroma kriminalistično-tehničnih obdelav osumljencev kaznivih dejanj z optičnim čitalcem Live Scan, ki osebe digitalno tropozno fotografirajo. Pridobljene rezultate obdelav se nato samodejno vnesejo v informacijski sistem.

### **2.2.4 Analitska dejavnost**

Za ustrezno načrtovanje in učinkovito izvajanje aktivnosti so bile po različnih področjih dela izdelane številne analize, med katerimi velja omeniti analizo tveganja na področju organizirane čezmejne kriminalitete, analizo problematike hitrosti in alkohola, analizo problematike prometnih nesreč voznikov motornih koles in koles z motorji ter mesečne analize tveganja na področju ilegalnih migracij.

### **2.2.5 Nadzorna dejavnost**

V letu 2009 sta bila opravljena 2 (1) splošna nadzora, in sicer na Postaji mejne policije Sočerga in Policijski postaji Piran. Nadzorniki so delo obeh enot ocenili z oceno dobro.

Skladno z načrtom izvedbe nadzorov je bilo opravljenih še 10 (25) strokovnih nadzorov. Med slednjimi velja izpostaviti nadzor na Policijski postaji Piran, kjer so nadzorniki na področju

varnosti cestnega prometa in upravnega poslovanja delo enote ocenili z oceno zadovoljivo. Nadzorniki so delo Policijske postaje Izola na področju vzdrževanja javnega reda in zagotavljanja splošne varnosti ljudi in premoženja delo enote ocenili z oceno komaj zadovoljivo. Skladno z oceno nadzornikov je bilo najslabše ocenjeno stanje na Postaji pomorske policije Koper, in sicer na področju odkrivanja in preiskovanja kriminalitete, kjer so delo enote ocenili z oceno povsem nezadovoljivo. Nadzornika sta pri nadzoru zaznala tudi nekatera ravnanja policistov, ki so nakazovala znake kaznivega dejanja. Ugotovitve so bile posredovane Specializiranemu oddelku Skupine državnih tožilcev za pregon organiziranega kriminala pri Vrhovnem državnem tožilstvu Republike Slovenije.

Direktor Policijske uprave je v letu 2009 izdal 2 (10) sklepa za nadzor nad delom delavcev policije, in sicer na podlagi Pravil za izvajanje nadzora v policiji. Nadzornika sta opravila nadzor nad delom policistov na mejnih prehodih in izven mejnih prehodov ter delo policistov ocenila z oceno zelo dobro.

## **2.2.6 Spremljanje izvajanja policijskih pooblastil in ogrožanja policistov**

Uporabo prisilnih sredstev in evidentiranje so redno spremljali ter za vsako ugotovljeno nepravilnost takoj odreagirali. Zabeležili so 10,9 % več uporab prisilnih sredstev. Policisti so se največkrat poslužili najmilejših prisilnih sredstev, in sicer fizično silo, sredstva za vezanje in vklepanje, medtem ko strelno orožje ni bilo uporabljeno.

Pri uporabi prisilnih sredstev se je poškodovalo 13 (4) policistov, medtem ko je bilo v teh postopkih poškodovanih 39 (45) kršiteljev. Zgolj ena uporaba prisilnega sredstva je bila ocenjena za nezakonito in nestrokovno.

Na področju policijskih pridržanj so izpostavili problematiko prostorov za pridržanje, saj so se na obalnem območju pridržanja izvajala zgolj na Policijski postaji Piran, kar je predstavljalo dodatno obremenitev vseh enot. Slednje je prišlo toliko bolj do izraza po uveljavitvi novele Zakona o varnosti cestnega prometa, ko je pridržanje osebe v določenih primerih obligatorno. V celoti so upoštevali priporočila varuha človekovih pravic, ki so se nanašala na tehnično opremljenost prostorov za pridržanje, in zagotovili potrebno manjkajočo opremo.

Pri izvajanju programa izpopolnjevanja in usposabljanja policistov iz pooblastil in praktičnega postopka s samoobrambo je bila udeležba policistov dobra. Izpopolnjevanje in usposabljanje so izvajali v skladu z mesečnimi načrti, vsebine pa so se nanašale na izvajanje policijskih postopkov za učinkovito in strokovno uporabo prisilnih sredstev.

V okviru programa so izvedli tudi urjenje z uporabo strelnega orožja, in sicer s t. i. opremo Simunition in z uporabo avtomatskega strelišča Beam Heat. Izveden je bil tečaj JU-JITSA za pridobitev višje stopnje pasu in osnovno usposabljanje za uporabo teleskopske palice.

Policiste so med vadbami seznanjali z novostmi na področju policijskega dela. Že pridobljena znanja so nadgrajevali, predvsem pa so jih opozarjali na predpisane varnostne standarde pri izvajanju občutljivih in nevarnih postopkov. Pri izvajanju vadbe praktičnega postopka in samoobrambe sta bili povzročeni dve poškodbi.

## **2.2.7 Reševanje pritožb**

Zoper postopke policistov je bilo zabeleženih 82 (57) pritožb. Pri vodjih enot so predstojniki ocenili, da je bilo ravnanje policistov neskladno s predpisi v 4 (1) primerih. V vseh teh primerih so predstojniki ugotovili, da so policisti ravnali nestrokovno, vendar zakonito. Policisti so bili pisno ali ustno opozorjeni, okoliščine ugotovljene nestrokovnosti pa so uporabili kot primer na

izobraževanjih. Na sejah senata za pritožbe je bila zgolj 1 (5) pritožba razglašena kot utemeljena.

Največ pritožb se je nanašalo na delo policistov na področju cestnega prometa. Policistom je bila najpogosteje očitana nestrokovnost, nekorektnost in nepravilna ugotovitev dejanskega stanja. V 19 (11) pritožbah je bilo moč razbrati tudi razloge za sum, na osnovi katerega naj bi policisti storili po uradno pregonljivo kaznivo dejanje, zato so zadeve odstopili v nadaljnjo obravnavo Specializiranemu oddelku Skupine državnih tožilcev za pregon organiziranega kriminala pri Vrhovnem državnem tožilstvu Republike Slovenije. 11 (6) zadev je oddelek že zavrzel, za 8 (5) zadev pa odgovora še niso prejeli.

Na delovnem področju reševanja pritožb so redno spremljali problematiko in spremembe predpisov. O spremembah so policisti dosledno obveščali in nanje opozarjali. Ob vsaki sprejeti pritožbi so policistom nudili potrebno strokovno pomoč. V sodelovanju z inšpektorji Generalne policijske uprave so za vse vodje notranjih organizacijskih enot in policijskih postaj izvedli usposabljanje na področju reševanja pritožb.

### **2.2.8 Notranje preiskave**

V predkazenskem postopku so Specializiranemu oddelku Skupine državnih tožilcev za pregon organiziranega kriminala pri Vrhovnem državnem tožilstvu Republike Slovenije odstopili 42 zadev v reševanje. V 12 primerih so obstajali razlogi za sum, da so policisti storili uradno pregonljivo kaznivo dejanje, medtem ko za 30 dejanj teh razlogov ni bilo. Od 12 uradno pregonljivih kaznivih dejanj je bilo 5 primerov že zavrženih. Na podlagi zahtevkov, ki jih je podal omenjeni Specializirani oddelek, so slednjemu posredovali kopije zahtevane dokumentacije za 6 primerov. Od celotnega števila 42 zadev je oddelek 19 zadev že zavrzel, medtem ko je 23 zadev še v fazi predkazenskega postopka.

Večina sumov storitve kaznivih dejanj je bila v povezavi z izvajanjem policijskih pooblastil, predvsem s področja uporabe prisilnih sredstev. V enem primeru je zaradi suma storitve kaznivega dejanja Kršitve človeškega dostojanstva z zlorabo uradnega položaja ali uradnih pravic po 270. členu je Specializirani oddelek Skupine državnih tožilcev za pregon organiziranega kriminala pri Vrhovnem državnem tožilstvu Republike Slovenije na Okrožno sodišče v Kopru podal obtožni predlog zoper policista.

Na Okrožno državno tožilstvo v Kopru so podali 6 kazenskih ovadb zaradi storitve kaznivega dejanja krive ovadbe, kjer so bili policisti v vlogi oškodovancev. Podana je bila tudi 1 kazenska ovadba zaradi utemeljenega suma storitve kaznivega dejanja ogrožanja varnosti, kjer je bil oškodovanec prav tako policist.

### **2.2.9 Informacijska in telekomunikacijska dejavnost**

Uspešno je bila izpeljana selitev opreme iz nekdanjega mejnega prehoda Škofije na mejni prehod Sočerga. Kasneje je bila informacijska oprema na mejnem prehodu Sočerga v celoti posodobljena in zamenjana z novejšo. V soglasju z Generalno policijsko upravo je bilo nekaj kosov opreme zaradi nujnih potreb prerazporejenih na Sektor kriminalistične policije. Glavnina vseh aktivnosti je bila usmerjena v zagotavljanje nemotenega delovanja tako informacijskega kot tudi telekomunikacijskega sistema in v hitro odpravo napak. Večjih izpadov v letu 2009 ni bilo zabeleženih.

Težave zaradi zastarele opreme so se pojavljale v številnih enotah, predvsem pa na Operativno komunikacijskem centru, kjer so sistem za upravljanje radijskih komunikacij popravili, a je slednji deloval na robu zmogljivosti. Velike težave je predstavljala raznovrstna

radijska oprema, ki v določenih situacijah ni bila kompatibilna, kar je pomenilo dodatno težavo pri komuniciranju.

### **2.2.10 Kadrovske in organizacijske zadeve**

Na delo policijske uprave je vplival tudi problem pomanjkanja ustreznih kadrov in velika fluktuacija zaposlenih. Zaposlovanje policistov, ki živijo na območju uprave, je ostalo skromno. Največ delovnih razmerij za delovno mesto policista je bilo sklenjenih z osebami, ki živijo v drugih regijah Slovenije, kar je posledično povzročilo vrsto negativnih učinkov.

Na Policijski upravi Koper je bilo na dan 31. 12. 2009 sistemiziranih 886 (859) delovnih mest, od tega 777 delovnih mest policistov in 109 delovnih mest strokovno tehničnega osebja. Dejansko je bilo zasedenih 713 (726) delovnih mest, in sicer 602 policista in 111 strokovno tehničnih uslužbencev. V delovno razmerje so sprejeli 44 delavcev, od tega 10 strokovno tehničnih in 34 policistov.

Realiziranih je bilo 20 prošenj za premestitev na območja drugih policijskih enot. Delovno razmerje je prenehalo 30 delavcem. Zoper 3 policiste je bil podan predlog za izdajo opozorila pred redno odpovedjo pogodbe o zaposlitvi.

Kadrovska problematika še vedno izkazuje »kronično« pomanjkanje policistov za opravljanje del in nalog na področju splošnih policijskih nalog.

V letu 2009 se je pri delu poškodovalo 34 javnih uslužbencev, kar je 4 več kot leto prej. Največ poškodb se je zgodilo pri intervencijah in pri usposabljanju praktičnega postopka samoobrambe.

V Ambulanto medicine dela Policije so napotili 46 javnih uslužbencev, in sicer 13 na kontrolni zdravstveni pregled, 8 na obdobjni preventivni zdravstveni pregled in 25 na drugi usmerjeni preventivni zdravstveni pregled. Slednji so bili napoteni zaradi suma, da je prišlo do poslabšanja njihovega zdravja, kar naj bi bila posledica opravljanja dela na določenih delovnih mestih. 2 javna uslužbenca sta bila napotena tudi na oceno delovne zmožnosti.

Opravljen je bil pregled nad zdravstvenim stanjem javnih uslužbencev. Za uslužbence, ki imajo omejitve pri opravljanju svojega dela, so preverili, ali nadrejeni pri njihovem razporejanju upoštevajo navedene omejitve. Pri pregledu niso ugotovili nobene nepravilnosti.

Podanih je bilo 44 vlog za izplačilo solidarnostne pomoči, vse so bile ugodno rešene.

### **2.2.11 Izobraževanje, izpopolnjevanje in usposabljanje**

Usposabljanja so v letu 2009 potekala skladno z Načrtom izpopolnjevanj in usposabljanj v Policiji za leto 2009. Zaposleni so se udeleževali vseh skupnih oblik usposabljanj, ki jih je organizirala Policijska akademija. V okviru individualnih oblik usposabljanj so 15 zaposlenih napotili na razne mednarodne konference, delavnice in seminarje, za katere so izdelali 8 odločb o napotitvi.

Od dodeljenih sredstev za usposabljanje in izobraževanje v višini 5.000,00 evrov so porabili 4.586,96 evrov, čeprav so jim sredstva sredi leta zmanjšali na 4.000,00 evrov. Kljub temu so bila vsa načrtovana usposabljanja in izobraževanja izvedena. V okviru lastnih oblik usposabljanj so organizirali in izvedli 21 usposabljanj, ki se jih je udeležilo 1.477 zaposlenih. Skladno z letnim načrtom in mesečnimi plani dela so lastne oblike usposabljanj izvajali običajno v okviru delovnih sestankov, posvetov ali pri odpravah na delo.

Na interni razpis za izobraževanje na Višji policijski šoli se je prijavilo 16 kandidatov. Na podlagi ožje kadrovske projekcije so bili izbrani 3 kandidati. Na dan 31. 12. 2009 je bilo na šolanju iz dela v Višji policijski šoli 8 policistov. Na interni razpis za šolanje v zunanjih izobraževalnih institucijah se je prijavilo 5 kandidatov. Glede na dodeljena sredstva je bila sklenjena pogodba z 1 javnim uslužbencem. Predlagali so tudi objavo razpisa za 2 štipendiji, in sicer za študij na smeri računalništva oziroma informatike, saj ocenjujejo, da bodo imeli v prihodnje na tem področju največ kadrovske potrebe.

Na dan 31. 12. 2009 so imeli pogodbo o izobraževanju sklenjeno 4 zaposleni.

Zaposleni so sodelovali na različnih tekmovanjih iz Programa športnih tekmovanj delavcev policije, in sicer na Tekmovanju v patroljnem teku - Pokljuka 2009, Državnem prvenstvu policije v odbojki na mivki, 8. Policijskih igrah, Državnem prvenstvu slovenske policije v triatlonu in Pohodu razuma volje in moči - Brajnikov memorial 2009.

### **2.2.12 Finančno-materialne zadeve**

V začetku leta 2009 je bil izdelan zaključni račun za leto 2008 z vsemi spremljajočimi in zahtevanimi poročili. Pripravljen je bil tudi interni finančni načrt za leto 2009 ter razdeljen po posameznih podkontih. Glede na odobreno višino finančnih sredstev so že v začetku leta ugotovili, da bo sredstev za izvedbo vseh planiranih in drugih potrebnih aktivnosti zmanjkalo. S sprejetimi varčevalnimi ukrepi vlade, ki si je za glavni cilj zastavila zmanjšanje porabe finančnih sredstev, se je posledično omejila tudi poraba, zato so lahko uspešno zaključili obračunsko obdobje za leto 2009.

Nadpovprečno porabo sredstev so zabeležili v okviru posebnih sredstev za nadzor prometa, kjer so uspeli pridobiti dodatna sredstva. V okviru rednih materialnih izdatkov je poraba znašala 1.506.742,98 evrov, kar v primerjavi z odobritvijo sredstev po rebalansu predstavlja za 9,3 % več od odobritve. Največji delež porabe, dobrih 48,2 %, so predstavljali stroški goriva in vzdrževanja vozil ter plovil. Visoki so bili tudi stroški energije, vode in komunalnih storitev, ki so znašali 21,8 %, in stroški najemnin, ki so znašali 11,9 %. V primerjavi z letom 2008 so se največ povišali izdatki za službena potovanja, tako številčno kot vrednostno, saj so se ti stroški povečali za 46,7 %.

V okviru lastne dejavnosti so konec leta 2009 zabeležili skupni presežek prihodkov nad odhodki v višini 23.650,67 evrov. Od tega so 10.054,17 evrov rezervirali za plačilo računov v letu 2010, 13.596,50 evrov pa je bilo odvedenih na Ministrstvo za notranje zadeve.

V letu 2009 so aktivno sodelovali pri izvedbi izredne in redne inventure osnovnih sredstev in drobnega inventarja ter veliko dela vložili v področje razčiščevanja in usklajevanja dejanskega stanja osnovnih sredstev in drobnega inventarja s knjižnim stanjem.

### **2.2.13 Mednarodno sodelovanje**

Mednarodno sodelovanje je potekalo v podobnih okvirjih kot v preteklih letih. Najpogosteje so sodelovali z italijanskimi varnostnimi organi (Squadra Mobile Trieste, Guardia di Finanza Trieste ter Carabinieri ROS Udine) ter hrvaškimi varnostnimi organi (Policijska uprava Istarska). Sodelovanje je potekalo tako v okviru izvajanja skupnih kriminalističnih preiskav kot tudi na podlagi dnevne izmenjave zaprosil in odgovorov. Sodelovanje s sosednjimi tujimi varnostnimi organi ocenjujejo za zgledno.

Zaradi specifičnosti območja Policijske uprave Koper intenzivno sodelujejo s predstavniki italijanskih in hrvaških varnostnih organov tudi pri izmenjavi podatkov, ki se nanašajo na področje notranje varnostnih pojavov v policiji.

#### **2.2.14 Odnosi z javnostmi**

Sodelovali so s številnimi lokalnimi in regionalnimi novinarji, v primerih odmevnejših dogodkov pa so sodelovali tudi z novinarji iz drugih območij Slovenije in iz sosednjih držav, Hrvaške in Italije.

V sodelovanju z lokalnimi novinarji so poskušali oblikovati realno podobo policije. Javnosti so delo policije nazorno predstavljali, pri tem pa so strmeli k povečevanju ugleda policistov. Poleg pohval na račun doseženih uspehov so morali včasih izreči tudi kakšno samokritično, če je bilo to potrebno. Prizadevali so si, da bi bili čim bolj odprti in transparentni, tako do javnosti kot tudi do vseh tistih, ki so si želeli sodelovanja s policijo.

Medije so dosledno seznanjali o dogodkih, za katere so ocenili, da so lahko bili za javnost zanimivi. Pri oblikovanju sporočil so strmeli k preventivi in k ozaveščanju ljudi, da so čim bolj poskrbeli za samozaščitne ukrepe. Veliko pozornost so namenili tudi preventivnim aktivnostim. Nekateri so imele izjemno velik odmev tako med novinarji kot tudi v širši javnosti. Določene dolgoletne aktivnosti vsako leto nadgradijo, da so tako lahko ohranili zanimivost in prepoznavnost.

#### **2.2.15 Dejavnost specializiranih policijskih enot**

Posebna policijske enota je bila 9 (13) krat aktivirana za opravljanje nalog v sestavu I. in 13 (18) krat v sestavu II. Sestav I je bil v večini primerov aktiviran za opravljanje nalog na območju Policijske uprave Koper, in sicer izvajanje nalog ob športnih prireditvah, varovanjih oseb in objektov ter iskanjih oseb in predmetov. Sestav II je bil pretežno aktiviran zaradi izvajanja nalog na območjih drugih policijskih uprav v Sloveniji.

Enota je bila nekajkrat aktivirana za spremljanje in zagotovitev nemotene izvedbe nekaterih postopkov na območju Policijske uprave Koper.

Vodniki službenih psov so imeli 116 (95) uporab službenih psov. V 96 primerih je šlo za iskanje oseb, v 9 primerih za preventivno delovanje in 3 uporabe službenega psa, kot prisilnega sredstva. Z uporabo psov je bilo prijetih 15 oseb in najdenih 7 iskanih predmetov.

Vodnik psa specialista je s pomočjo psa odkril 44 g konoplje, 10 g heroína, 1,5 g kokaina, 54 tablet, ki so na seznamu prepovedanih drog, in nekaj metadona.

Božidar ŠTEMBERGER

DIREKTOR POLICIJSKE UPRAVE  
POLICIJSKI SVETNIK

## PRILOGA: STATISTIČNI PODATKI

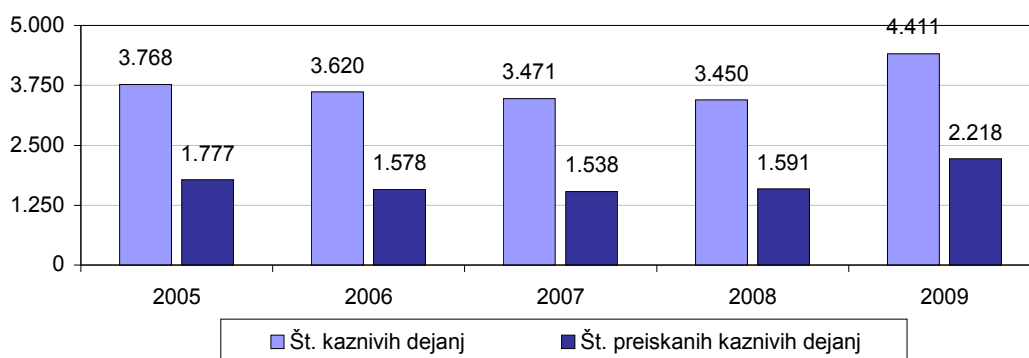
### PREPREČEVANJE, ODKRIVANJE IN PREISKOVANJE KRIMINALITETE

*Kazniva dejanja, za katera je policija vložila kazensko ovadbo ali poročilo v dopolnitev kazenske ovadbe\**

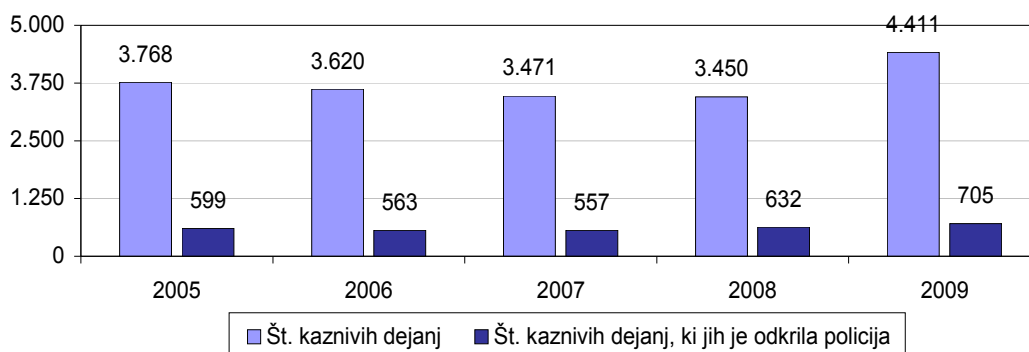
	2005	2006	2007	2008	2009
Št. kaznivih dejanj	3.768	3.620	3.471	3.450	4.411
Št. preiskanih kaznivih dejanj	1.777	1.578	1.538	1.591	2.218
Delež preiskanih kaznivih dejanj (v %)	47,2	43,6	44,3	46,1	50,3
Št. kaznivih dejanj, ki jih je odkrila policija	599	563	557	632	705
Delež kaznivih dejanj, ki jih je odkrila policija (v %)	15,9	15,6	16,0	18,3	16,0

\* Podatki so iz evidence ovadenih oseb in kaznivih dejanj. V številu ni zajetih kaznivih dejanj, katerih posledica je bila prometna nesreča.

#### Preiskana kazniva dejanja



#### Kazniva dejanja, ki jih je odkrila policija



*Kazniva dejanja iz prejšnjih let\**

Vrsta kriminalitete	Št. kaznivih dejanj	Št. preiskanih kaznivih dejanj	Škoda (v 1.000 EUR)
Celotna	549	412	3.541,8
gospodarska	54	45	2.228,6
splošna	495	367	1.313,1
Organizirana	32	31	923,3
Mladoletniška	14	14	12,0

\* Kazniva dejanja, statistično prikazana v prejšnjih letih, katerih preiskovanje se je nadaljevalo še leta 2009.

*Kazniva dejanja po enotah*

Enota	Št. kaznivih dejanj		Porast/ upad (v %)	Št. preiskanih kaznivih dejanj		Delež preiskanih kaznivih dejanj (v %)		Št. kaznivih dejanj, ki jih je odkrila policija		Delež kaznivih dejanj, ki jih je odkrila policija (v %)	
	2008	2009		2008	2009	2008	2009	2008	2009	2008	2009
PMP Sečovlje	33	15	...	33	15	100,0	100,0	33	15	100,0	100,0
PMP Sočerga	6	4	...	5	4	83,3	100,0	6	4	100,0	100,0
PP Izola	443	444	0,2	190	226	42,9	50,9	49	36	11,1	8,1
PP Koper	1.242	1.675	34,9	510	738	41,1	44,1	104	90	8,4	5,4
PP Kozina	92	127	38,0	46	82	50,0	64,6	30	38	32,6	29,9
PP Piran	804	973	21,0	254	330	31,6	33,9	83	78	10,3	8,0
PP Sežana	437	560	28,1	184	218	42,1	38,9	86	124	19,7	22,1
PPIU Koper	34	51	50,0	32	51	94,1	100,0	34	51	100,0	100,0
PPOP Koper	7	13	...	5	11	71,4	84,6	4	8	57,1	61,5
SD Koper	3	4	...	1	4	33,3	100,0	1	4	33,3	100,0
SKP Koper	349	545	56,2	331	539	94,8	98,9	202	257	57,9	47,2
<b>Skupaj</b>	<b>3.450</b>	<b>4.411</b>	<b>27,9</b>	<b>1.591</b>	<b>2.218</b>	<b>46,1</b>	<b>50,3</b>	<b>632</b>	<b>705</b>	<b>18,3</b>	<b>16,0</b>

*Posledice kaznivih dejanj*

Posledice	2005	2006	2007	2008	2009
Št. mrtvih	1	-	11	1	4
Št. hudo poškodovanih	39	22	26	14	12
Št. lahko poškodovanih	141	99	88	85	152
Škoda (v 1.000 EUR)	6.482,9	6.373,6	5.527,3	14.734,8	20.876,7



*Kazniva dejanja brez pravne podlage za pregon*

Vrsta kriminalitete	2005	2006	2007	2008	2009
Celotna	1.485	1.282	1.265	1.338	1.508
splošna	1.402	1.202	1.218	1.260	1.457
gospodarska	83	80	47	78	51
Organizirana	-	1	1	4	-
Mladoletniška	14	9	13	9	18

*Zaključni dokumenti obravnavanih kaznivih dejanj*

Vrsta zaključnega dokumenta	2008	2009	Porast/upad (v %)
Št. kazenskih ovadb	2.932	3.560	21,4
Št. poročil o dopolnitvi kazenske ovadbe (148/9 ZKP)	1.287	1.518	17,9
Št. poročil o dejanjih brez pravne podlage za pregon (148/10 ZKP)	1.409	1.635	16,0

*Struktura ovadenih oseb*

	2008		2009		Porast/upad (v %)
	št. oseb	delež (v %)	št. oseb	delež (v %)	
Spol – skupaj	917	100,0	1.212	100,0	32,2
moški	799	87,1	1.048	86,5	31,2
ženski	118	12,9	164	13,5	39,0
Starost – skupaj	917	100,0	1.212	100,0	32,2
14 do 17 let	55	6,0	63	5,2	14,5
18 do 20 let	66	7,2	71	5,9	7,6
21 do 30 let	276	30,1	345	28,5	25,0
31 do 40 let	201	21,9	275	22,7	36,8
41 do 50 let	167	18,2	241	19,9	44,3
51 let in več	150	16,4	215	17,7	43,3
neznano	2	0,2	2	0,2	...
Državljanstvo – skupaj	917	100,0	1.212	100,0	32,2
Bosna in Hercegovina	41	4,5	48	4,0	17,1
Hrvaška	29	3,2	38	3,1	31,0
Italija	38	4,1	47	3,9	23,7
Romunije	30	3,3	37	3,1	23,3
Slovenije	679	74,0	940	77,6	38,4
druge države	100	10,9	102	8,4	2,0
Pravne osebe	11	100,0	10	100,0	...

*Vrste kriminalitete\**

Vrsta kriminalitete	2005	2006	2007	2008	2009
Celotna	3.768	3.620	3.471	3.450	4.411
splošna	3.637	3.456	3.377	3.268	3.804
gospodarska	131	164	94	182	607
Organizirana	40	48	25	99	20
Mladoletniška	196	99	87	55	95

\* Zaradi spremenjene klasifikacije kaznivih dejanj na splošno in gospodarsko kriminaliteto se podatki lahko razlikujejo od podatkov, prikazanih v prejšnjih poročilih o delu.

*Kazniva dejanja zoper življenje in telo*

Vrsta kaznivega dejanja	Št. kaznivih dejanj		Porast/ upad (v %)	Št. preiskanih kaznivih dejanj		Delež preiskanih kaznivih dejanj (v %)	
	2008	2009		2008	2009	2008	2009
Uboj - skupaj	1	1	...	1	1	100,0	100,0
dokončan	-	1	...	-	1	...	100,0
poskus	1	-	...	1	-	100,0	...
Umor - skupaj	-	2	...	-	2	...	100,0
dokončan	-	2	...	-	2	...	100,0
Posebno huda telesna poškodba	1	1	...	1	1	100,0	100,0
Huda telesna poškodba	12	7	...	9	7	75,0	100,0
Lahka telesna poškodba	47	97	106,4	38	86	80,9	88,7
Druga kazniva dejanja	13	4	...	13	4	100,0	100,0
<b>Skupaj</b>	<b>74</b>	<b>112</b>	<b>51,4</b>	<b>62</b>	<b>101</b>	<b>83,8</b>	<b>90,2</b>

*Kazniva dejanja zoper spolno nedotakljivost*

Vrsta kaznivega dejanja	Št. kaznivih dejanj		Porast/ upad (v %)	Št. preiskanih kaznivih dejanj		Delež preiskanih kaznivih dejanj (v %)	
	2008	2009		2008	2009	2008	2009
Posilstvo - skupaj	4	3	...	3	3	75,0	100,0
dokončano	3	-	...	3	-	100,0	...
poskus	1	3	...	-	3	0,0	100,0
Spolno nasilje	4	1	...	3	1	75,0	100,0
Sp. napad na os. ml. od 15 let	7	3	...	7	3	100,0	100,0
Prikazovanje, izdelava, posest in posredovanje pornografskega gradiva	-	3	...	-	3	...	100,0
Druga kazniva dejanja	6	5	...	5	5	83,3	100,0
<b>Skupaj</b>	<b>21</b>	<b>15</b>	<b>-28,6</b>	<b>18</b>	<b>15</b>	<b>85,7</b>	<b>100,0</b>

*Kazniva dejanja zoper zakonsko zvezo, družino in otroke*

Vrsta kaznivega dejanja	Št. kaznivih dejanj	
	2008	2009
Odvzem mladoletne osebe	7	7
Nasilje v družini	-	125
Zanemarjanje otroka in surovo ravnanje	12	25
Druga kazniva dejanja	5	8
<b>Skupaj</b>	<b>24</b>	<b>165</b>

*Kazniva dejanja zoper premoženje\**

Vrsta kaznivega dejanja	Št. kaznivih dejanj		Porast/ upad (v %)	Št. preiskanih kaznivih dejanj		Delež preiskanih kaznivih dejanj (v %)	
	2008	2009		2008	2009	2008	2009
Poškodovanje tuje stvari	199	202	1,5	41	65	20,6	32,2
Tatvina – skupaj**	1.771	2.075	17,2	486	488	27,4	23,5
vlom	552	761	37,9	174	156	31,5	20,5
drzna tatvina	55	38	-30,9	36	15	65,5	39,5
tatvina motornega vozila	44	29	-34,1	22	6	50,0	20,7
druge tatvine	1.120	1.247	11,3	254	311	22,7	24,9
Rop	15	23	...	11	10	73,3	43,5
Roparska tatvina	7	2	...	6	1	85,7	50,0
Zatajitev	80	88	10,0	31	38	38,8	43,2
Klasična goljufija	67	116	73,1	58	109	86,6	94,0
Požig	1	3	...	1	1	100,0	33,3
Druga kazniva dejanja	130	109	-16,2	119	84	91,5	77,1
<b>Skupaj</b>	<b>2.270</b>	<b>2.618</b>	<b>15,3</b>	<b>753</b>	<b>796</b>	<b>33,2</b>	<b>30,4</b>

\* Kazniva dejanja zoper premoženje, brez istovrstnih kaznivih dejanj gospodarske kriminalitete.

\*\* Kazniva dejanja po 204. in 205. čl. Kazenskega zakonika.

Mladolletniška kriminaliteta

Vrsta kaznivega dejanja	Št. kaznivih dejanj	
	2008	2009
Lahka telesna poškodba	2	5
Huda telesna poškodba	2	1
Posilstvo	1	-
Spolni napad na osebo, mlajšo od 15 let	1	1
Neupravičena proizvodnja in promet s prepovedanimi drogami, nedovoljenimi snovmi v športu in predhodnimi sestavinami za izdelavo prepovedanih drog	3	3
Omogočanje uživanja prepovedanih drog ali nedovoljenih snovi v športu	2	1
Tatvina	12	21
Velika tatvina	3	30
Rop	2	1
Goljufija	-	1
Izsiljevanje	1	1
Druga kazniva dejanja	26	30
<b>Skupaj</b>	<b>55</b>	<b>95</b>

Gospodarska kriminaliteta

Vrsta kaznivega dejanja	Št. kaznivih dejanj		Porast/ upad (v %)	Škoda (v 1.000 EUR)		Porast/ upad (v %)
	2008	2009		2008	2009	
Goljufija	2	15	...	0,6	42,3	...
Lažni stečaj	1	1	...	17,4	25,0	...
Uporaba ponarejene bančne, kreditne ali druge kartice	1	19	...	0,0	0,5	...
Poslovna goljufija	10	31	...	74,6	241,7	224,0
Ponareditev ali uničenje poslovnih listin	50	29	-42,0	0,0	10,7	...
Zloraba položaja ali zaupanja pri gospodarski dejavnosti	14	28	...	9.115,5	13.723,4	50,6
Poneverba in neupravičena uporaba tujega premoženja	17	64	276,5	895,2	126,7	-85,9
Pranje denarja	2	-	...	0,0	-	...
Izdaja nekritega čeka in zloraba bančne ali kreditne kartice	1	-	...	0,4	-	...
Davčna zatajitev	30	8	...	1.123,4	253,5	-77,4
Druga kazniva dejanja	54	412	663,0	50,5	1.180,1	2.238,6
<b>Skupaj</b>	<b>182</b>	<b>607</b>	<b>233,5</b>	<b>11.277,6</b>	<b>15.603,9</b>	<b>38,4</b>

*Organizirana kriminaliteta*

Vrsta kaznivega dejanja	Št. kaznivih dejanj	
	2008	2009
Prepovedano prehajanje meje ali ozemlja države	2	-
Ponarejanje denarja	14	2
Nedovoljena proizvodnja in promet orožja ali eksplozivov	2	1
Neupravičena proizvodnja in promet s prepovedanimi drogami...	10	4
Tatvina	1	-
Velika tatvina	23	5
Druga kazniva dejanja	47	8
<b>Skupaj</b>	<b>99</b>	<b>20</b>

*Druge oblike kriminalitete*

Vrsta kaznivih dejanj		Št. kaznivih dejanj		Porast /upad (v %)	Št. ovadenih osumljencev		Porast /upad (v %)
		2008	2009		2008	2009	
Računalniška kriminaliteta	vdor v poslovni informacijski sistem	2	1	...	4	-	...
	napad na informacijski sistem	1	59	...	3	59	...
	<b>skupaj</b>	<b>3</b>	<b>60</b>	...	<b>7</b>	<b>59</b>	...
Zloraba prepovedanih drog	neupravičena proizvodnja in promet s prepovedanimi drogami, nedovoljenimi snovmi v športu in predhodnimi sestavinami za izdelavo prepovedanih drog	94	83	-11,7	114	107	-6,1
	omogočanje uživanja prepovedanih drog ali nedovoljenih snovi v športu	18	18	...	16	18	...
	<b>skupaj</b>	<b>112</b>	<b>101</b>	<b>-9,8</b>	<b>130</b>	<b>125</b>	<b>-3,8</b>
Nedovoljena proizvodnja in promet orožja ali eksploziva		11	19	...	12	20	...
Prepovedano prehajanje meje ali ozemlja države		13	4	...	9	3	...
Ponarejanje denarja		290	326	12,4	34	56	64,7
Zloraba prostitucije in trgovina z ljudmi	zloraba prostitucije	3	4	...	4	6	...
	trgovina z ljudmi	-	1	...	-	1	...
	<b>skupaj</b>	<b>3</b>	<b>5</b>	...	<b>4</b>	<b>7</b>	...
Korupcijska kazniva dejanja	kršitev proste odločitve volivcev	1	-	...	1	-	...
	jemanje podkupnine	-	46	...	-	48	...
	dajanje podkupnine	1	43	...	1	43	...
	sprejemanje koristi za nezakonito posredovanje	-	58	...	-	63	...
	dajanje daril za nezakonito posredovanje	-	48	...	-	53	...
	<b>skupaj</b>	<b>2</b>	<b>195</b>	...	<b>2</b>	<b>207</b>	...
Tihotapstvo		5	1	...	16	2	...
Druge oblike ogrožanja varnosti	izsiljevanje	17	19	...	20	23	...
	ogrožanje varnosti	154	172	11,7	159	172	8,2
	povzročitev splošne nevarnosti	10	9	...	11	6	...
	protipraven odvzem prostosti	6	2	...	7	2	...
	<b>skupaj</b>	<b>187</b>	<b>202</b>	<b>8,0</b>	<b>197</b>	<b>203</b>	<b>3,0</b>

*Zasežene prepovedane droge*

Vrsta prepovedane droge	Merska enota	2008	2009
Amfetamin	g	41,9	7,1
	tbl	8,0	48,0
Benzodiazepini	tbl	487,0	407,5
Ekstazi	tbl	51,0	108,5
Heroin	g	703,8	173,5
	ml	1,7	3,9
Kokain	g	17.615,7	791,9
	ml	0,4	0,2
Konoplja - rastlina	kos	321,0	93,5
Konoplja - rastlina (marihuana)	g	10.015,0	6.643,2
Konoplja - smola (hašiš)	g	16,4	67,4
Metadon	ml	355,0	989,9
	tbl	200,0	8,0

*Preiskovalna dejanja in drugi ukrepi pri preiskovanju kaznivih dejanj*

	2008	2009	Porast/upad (v %)
Št. ogledov kraja kaznivega dejanja	718	971	35,2
Št. hišnih preiskav	219	308	40,6
Št. osebnih preiskav	26	24	-7,7
Št. zasegov predmetov	1.139	1.353	18,8
Št. policijskih zaslišanj	58	56	-3,4
Št. prikritih preiskovalnih ukrepov	40	31	-22,5
Št. oseb, zoper katere so bili odrejeni prikriti preiskovalni ukrepi	113	46	-59,3

**VZDRŽEVANJE JAVNEGA REDA IN ZAGOTAVLJANJE SPLOŠNE VARNOSTI LJUDI IN PREMOŽENJA**

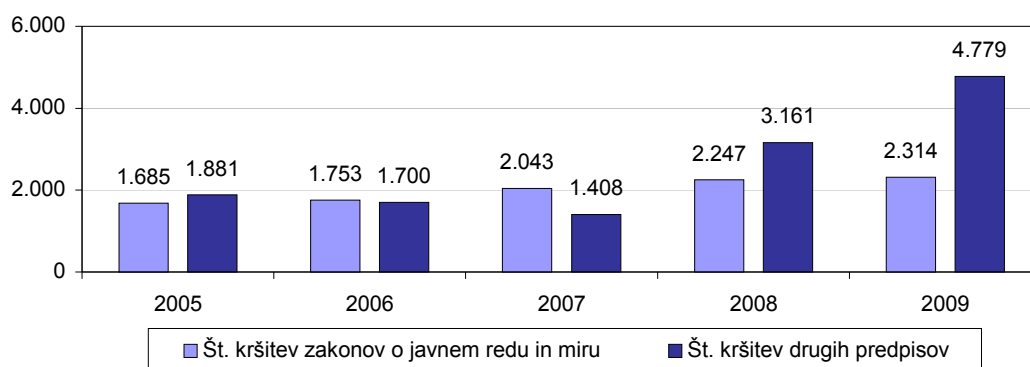
*Kršitve predpisov o javnem redu*

	2005	2006	2007	2008	2009
Št. kršitev zakonov o javnem redu in miru*	1.685	1.753	2.043	2.247	2.314
Št. kršitev drugih predpisov**	1.881	1.700	1.408	3.161	4.779
<b>Skupaj</b>	<b>3.566</b>	<b>3.453</b>	<b>3.451</b>	<b>5.408</b>	<b>7.093</b>

\* Prikazane so kršitve Zakona o prekrških zoper javni red in mir (ZJRM) in Zakona o varstvu javnega reda in miru (ZJRM-1), ki je začel veljati 21. 7. 2006.

\*\* Kršitve zakonodaje s področja cestnega prometa niso vključene.

### Kršitve predpisov o javnem redu



### Kršitve predpisov o javnem redu po enotah

Enota	Št. kršitev zakona o varstvu javnega redu in miru		Porast/ upad (v %)	Št. kršitev drugih predpisov*		Porast/ upad (v %)	Skupaj		Porast/ upad (v %)
	2008	2009		2008	2009		2008	2009	
PMP Sečovlje	1	3	...	1.165	2.400	106,0	1.166	2.403	106,1
PMP Sočerga	1	3	...	126	415	229,4	127	418	229,1
PP Izola	365	404	10,7	211	148	-29,9	576	552	-4,2
PP Koper	1.115	1.032	-7,4	376	409	8,8	1.491	1.441	-3,4
PP Kozina	53	41	-22,6	82	52	-36,6	135	93	-31,1
PP Piran	535	670	25,2	204	170	-16,7	739	840	13,7
PP Sežana	160	145	-9,4	83	61	-26,5	243	206	-15,2
PPIU Koper	2	1	...	813	964	18,6	815	965	18,4
PPOP Koper	5	1	...	88	154	75,0	93	155	66,7
PPP Koper	10	14	...	11	4	...	21	18	...
SKP Koper	-	-	...	2	2	...	2	2	...
<b>Skupaj</b>	<b>2.247</b>	<b>2.314</b>	<b>3,0</b>	<b>3.161</b>	<b>4.779</b>	<b>51,2</b>	<b>5.408</b>	<b>7.093</b>	<b>31,2</b>

\* Kršitve zakonodaje s področja cestnega prometa niso vključene.



Struktura kršiteljev predpisov o javnem redu

	Št. kršiteljev	
	2008	2009
Spol		
moški	2.767	2.767
ženski	428	531
neznani*	942	1.404
Starost		
14 do 17 let	59	78
18 do 24 let	789	800
25 do 34 let	980	991
35 do 44 let	606	615
45 do 54 let	461	470
55 do 64 let	210	241
65 let in več	88	102
neznana*	944	1.405
Državljanstvo		
slovensko	1.927	1.824
tuje	1.266	1.472
neznano*	944	1.406
Pravne osebe	26	29

- Zakon o prekrških (ZP-1) od 1. 1. 2005 ne dovoljuje več evidentiranja osebnih podatkov o opozorjenih osebah.

Kršitve zakona o varstvu javnega reda in miru

Kršitve	Št. kršitev		Porast/upad (v %)
	2008	2009	
Izzivanje ali spodbujanje k pretepu	275	268	-2,5
Prepiranje, vpitje ali nedostojno vedenje	497	469	-5,6
Nedostojno vedenje do uradne osebe	257	291	13,2
Nasilje v družini	265	219	-17,4
Motenje nočnega miru s hrupom	100	123	23,0
Povzročanje hrupa z akustičnimi aparati	143	162	13,3
Neupoštevanje odredbe uradne osebe	323	298	-7,7
Prenočevanje na javnih krajih	19	21	...
Druge kršitve	368	463	25,8
<b>Skupaj</b>	<b>2.247</b>	<b>2.314</b>	<b>3,0</b>

*Kraj kršitev zakona o varstvu javnega reda in miru*

Kraj	Št. kršitev		Porast/upad (v %)
	2008	2009	
Cesta, ulica, trg	1.428	1.240	-13,2
Stanovanje	285	325	14,0
Gostinski objekt	187	213	13,9
Javni shod, prireditve	18	26	...
Drugi kraji	329	510	55,0
<b>Skupaj</b>	<b>2.247</b>	<b>2.314</b>	<b>3,0</b>

*Kršitve drugih predpisov o javnem redu*

Predpisi	Št. kršitev		Porast/upad (v %)
	2008	2009	
Zakon o tujcih	1.795	3.562	98,4
Zakon o nadzoru državne meje	577	523	-9,4
Zakon o proizvodnji in prometu s prepovedanimi drogami	300	248	-17,3
Zakon o prijavi prebivališča	139	93	-33,1
Zakon o orožju	59	68	15,3
Zakon o zaščiti živali	81	62	-23,5
Zakon o osebni izkaznici	50	39	-22,0
Zakon o javnih zbiranjih	70	37	-47,1
Zakon o omejevanju porabe alkohola	9	19	...
Zakon o osebnem imenu	10	5	...
Zakon o zasebnem varovanju	5	2	...
Drugi predpisi	66	121	83,3
<b>Skupaj</b>	<b>3.161</b>	<b>4.779</b>	<b>51,2</b>

*Zaseženo in najdeno orožje*

Vrsta orožja	Merska enota	Zaseženo orožje*		Najdeno orožje	
		2008	2009	2008	2009
Plinsko orožje	kos	2	3	-	-
Hladno orožje	kos	56	52	-	-
Lovsko orožje	kos	1	12	-	-
Zračno orožje	kos	3	7	-	-
Pištola	kos	2	12	-	1
Puška	kos	2	1	-	-
Drugo orožje	kos	-	1	-	-
Del orožja	kos	8	3	-	-
Bomba	kos	2	-	2	3
Ostro strelivo	kos	361	850	-	1
Lovsko strelivo	kos	299	397	-	-
Plinsko strelivo	kos	68	34	-	-
Manevrski naboji	kos	-	50	-	-
Vžigalnik	kos	2	1.000	3	1
Minsko-eksplozivno sredstvo	kos	-	-	17	1

\* Število zaseženih kosov orožja zaradi kaznivih dejanj ali prekrška.

*Dogodki, povezani z orožjem*

	Št. dogodkov	
	2008	2009
Pobude za uvedbo upravnega postopka za odvzem orožja	2	5
Poškodbe z orožjem	2	-

*Kršitve javnega reda in postopki policije po zakonu o prekrških*

Postopki	Št. kršitev zakona o varstvu javnega reda in miru		Št. kršitev zakona o tujcih		Št. kršitev zakona o nadzoru državne meje		Št. kršitev drugih predpisov o javnem redu*		Skupaj		Porast /upad (v %)
	2008	2009	2008	2009	2008	2009	2008	2009	2008	2009	
Opozorilo	145	227	834	2.424	553	487	95	101	1.627	3.239	99,1
Plačilni nalog	1.144	1.099	815	1.076	16	23	274	177	2.249	2.375	5,6
Posebni plačilni nalog	846	805	136	51	3	11	15	6	1.000	873	-12,7
Odločba v hitrem postopku	54	135	-	3	4	2	383	372	441	512	16,1
Obdolžilni predlog	58	48	10	8	1	-	22	38	91	94	3,3
Predlog drugemu prekrškovnemu organu	-	-	-	-	-	-	303	307	303	307	1,3

\* Kršitve zakonodaje s področja cestnega prometa niso vključene.

*Kršitve zakonodaje ter vložena pravna sredstva v hitrem postopku in predlogi za uklonilni zapor po zakonu o prekrških*

Pravno sredstvo in predlog za uklonilni zapor	Št. kršitev zakona o varstvu javnega reda in miru		Št. kršitev zakona o tujcih		Št. kršitev zakona o nadzoru državne meje		Št. kršitev drugih predpisov o javnem redu*		Skupaj		Porast /upad (v %)
	2008	2009	2008	2009	2008	2009	2008	2009	2008	2009	
Zahteva za sodno varstvo zaradi izdanega plačilnega naloga	93	104	8	4	1	1	18	24	120	133	10,8
Zahteva za sodno varstvo zaradi odločbe v hitrem postopku	19	65	-	1	-	1	6	26	25	93	272,0
Ugovor zaradi izdanega posebnega plačilnega naloga	86	171	1	1	-	-	2	-	89	172	93,3
Predlog za uklonilni zapor	5	15	-	-	-	2	70	138	75	155	106,7

\* Kršitve zakonodaje s področja cestnega prometa niso vključene.

*Ukrepi policistov zaradi prekrškov*

Vrsta ukrepa	2008	2009
Št. pridržanih oseb*		
pridržane do 48 ur (43/2 čl. ZPol)	183	124
pridržane do 24 ur (43/1 čl. ZPol)	6	6
pridržane s privedbo (110/2 čl. ZP-1)	4	15
pridržane do streznitve (109/2 čl. ZP-1)	324	273
pridržane zaradi vožnje pod vplivom alkohola ali odklonitve strokovnega pregleda (238.b čl. ZVCP-1E)	523	620
privedene na sodišče (110/1 čl. ZP-1)	5	1
Št. opravljenih preiskav		
Hišne	2	3
Št. privedb z odredbo		
na sodišče	164	166
inšpekcijskim službam	1	1
drugim upravičencem	2	-
Št. drugih ukrepov		
neuspešne hišne preiskave**	3	1
intervencije***	2.757	2.857
prepoved približevanja dol. kraju oz. osebi	29	74

\* Število oseb, pridržanih zaradi prekrškov, ne glede na delovno področje (javni red, cestni promet idr.).

\*\* Pri neuspešnih hišnih preiskavah predmeti prekrška niso bili najdeni, zato je bil predlog sodišču preklican.

\*\*\* Upoštevane so samo intervencije, ko je bila ugotovljena kršitev in je bil izveden represivni ukrep (izdan plačilni nalog, odločba v hitrem postopku, obdolžilni predlog itd.).

*Nesreče in drugi dogodki*

Vrsta dogodka	2008	2009
Požari	26	35
Delovne nesreče	17	24
Samomori	10	18
Poskusi samomora	15	14
Utopitve	3	4
Iskanje pogrešanih oseb	1	3
Gorske nesreče	-	1
Nesreče na vodah	2	1
Onesnaženje in ogrožanje okolja	1	1
Nesreče in izredni dogodki v železniškem prometu	1	-

*Pomoč policije drugim upravičencem*

Upravičenci	Št. pomoči	
	2008	2009
Zdravstvene ustanove	7	28
Sodišča	1	2
Inšpekcijske službe	8	1
Centri za socialno delo	3	1
Drugi upravičenci	5	17
<b>Skupaj</b>	<b>24</b>	<b>49</b>

**ZAGOTAVLJANJE VARNOSTI CESTNEGA PROMETA**

*Kršitve, ugotovljene pri nadzoru cestnega prometa*

Predpisi	Št. kršitev		Porast/upad (v%)
	2008	2009	
Zakon o varnosti cestnega prometa	23.133	22.522	-2,6
Zakon o javnih cestah	91	49	-46,2
Zakon o delov. času in obveznih počitkih...	24	39	62,5
Zakon o prevozih v cestnem prometu	6	17	...
<b>Skupaj</b>	<b>23.254</b>	<b>22.627</b>	<b>-2,7</b>

*Kršitve prometne zakonodaje in postopki policije po zakonu o prekrških*

Postopek	Št. kršitev		Porast/upad (v %)
	2008	2009	
Opozorilo	1.997	1.693	-15,2
Plačilni nalog	18.738	18.212	-2,8
Posebni plačilni nalog	661	780	18,0
Izdaja odločbe v hitrem postopku	59	151	155,9
Obdolžilni predlog	1.799	1.776	-1,3
Predlog drugemu prekrškovnemu organ	-	15	...

*Kršitve prometne zakonodaje ter vložena pravna sredstva v hitrem postopku in predlogi za uklonilni zapor po zakonu o prekrških*

Postopek	Št. kršitev		Porast/upad (v %)
	2008	2009	
Zahteva za sodno varstvo zaradi izdanega plačilnega naloga	466	486	4,3
Zahteva za sodno varstvo zaradi odločbe v hitrem postopku	10	17	...
Ugovor zaradi izdanega posebnega plačilnega naloga	37	66	78,4
Predlog za uklonilni zapor	2	20	...

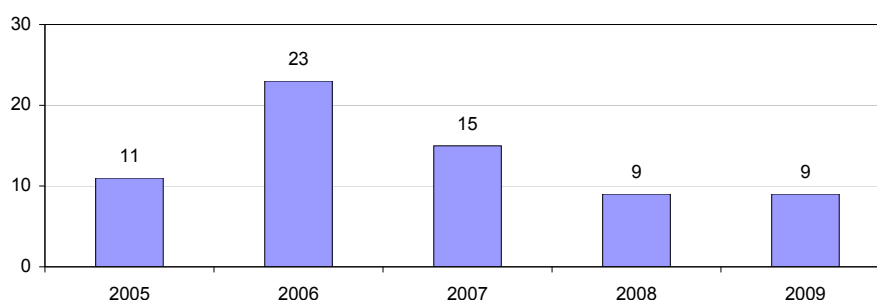
*Najpogostejši ukrepi policistov pri nadzoru cestnega prometa*

Vrsta ukrepa	2008	2009	Porast/upad (v %)
Št. odrejenih alkotestov	10.475	12.159	16,1
pozitiven	1.426	1.278	-10,4
negativen	8.969	10.827	20,7
odklonjen	78	52	-33,3
Št. odrejenih strokovnih pregledov zaradi alkohola	150	161	7,3
pozitiven	37	63	70,3
negativen	68	69	1,5
odklonjen	29	17	...
Št. odrejenih strokovnih pregledov zaradi prepovedanih drog	208	200	-3,8
pozitiven	58	111	91,4
negativen	79	58	-26,6
odklonjen	57	17	-70,2
Št. pridržanj	541	627	15,9
po ZVCP-1E	523	620	18,5
po ZP-1	18	7	...
Št. začasnih odvzemov vozniških dovoljenj	998	864	-13,4
Št. zasegov motornih vozil	18	80	344,4
po ZVCP-1E	6	69	...
po ZP-1	12	11	...
Št. privedb na oddelke za prekrške na okrajnih sodiščih	3	6	...

*Prometne nesreče in posledice*

Leto	Prometne nesreče				Posledice		
	št. vseh nesreč	št. nesreč s smrtnim izidom	št. nesreč s telesnimi poškod.	št. nesreč z mater. škodo	št. mrtvih	št. hudo telesno poškod.	Št. lahko telesno poškod.
2005	1.816	11	526	1.279	11	116	570
2006	1.672	21	466	1.185	23	92	579
2007	1.692	14	409	1.269	15	100	423
2008	1.349	8	377	964	9	63	398
2009	1.458	7	335	1.116	9	56	378
<b>Porast/upad 2008/2009 (v %)</b>	<b>8,1</b>	<b>...</b>	<b>-11,1</b>	<b>15,8</b>	<b>...</b>	<b>-11,1</b>	<b>-5,0</b>

### Mrtvi v prometnih nesrečah



### Prometne nesreče in posledice na območju policijskih enot

Območje	Leto	Prometne nesreče				Posledice		
		št. vseh nesreč	št. nesreč s smrtnim izidom	št. nesreč s telesnimi poškod.	št. nesreč z mater. škodo	št. mrtvih	št. hudo telesno poškod.	št. lahko telesno poškod.
PP Izola	2008	158	1	52	105	1	11	58
	2009	122	1	43	78	1	8	48
PP Koper	2008	611	5	141	465	6	19	158
	2009	789	3	144	642	4	25	160
PP Kozina	2008	60	-	23	37	-	4	23
	2009	54	1	19	34	1	7	30
PP Piran	2008	237	-	65	172	-	11	63
	2009	217	-	52	165	-	9	47
PP Sežana	2008	283	2	96	185	2	18	96
	2009	276	2	77	197	3	7	93
<b>Skupaj</b>	<b>2008</b>	<b>1.349</b>	<b>8</b>	<b>377</b>	<b>964</b>	<b>9</b>	<b>63</b>	<b>398</b>
	<b>2009</b>	<b>1.458</b>	<b>7</b>	<b>335</b>	<b>1.116</b>	<b>9</b>	<b>56</b>	<b>378</b>

### Alkoholizirani povzročitelji prometnih nesreč in povprečna stopnja alkohola

Nesreče	Št. vseh povzročiteljev		Št. alkoholiziranih povzročiteljev		Delež alkoholiziranih povzročiteljev (v %)		Povprečna stopnja alkohola (g/kg)	
	2008	2009	2008	2009	2008	2009	2008	2009
Smrtne	8	7	2	1	25,0	14,3	1,78	1,64
S telesno poškodbo	360	325	47	46	13,1	14,2	1,41	1,26
Z materialno škodo	924	812	97	91	10,5	11,2	1,42	1,36
<b>Skupaj</b>	<b>1.292</b>	<b>1.144</b>	<b>146</b>	<b>138</b>	<b>11,3</b>	<b>12,1</b>	<b>1,42</b>	<b>1,33</b>



*Posledice prometnih nesreč glede na vrsto ceste*

Vrsta ceste	Št. mrtvih		Št. hudo telesno poškodovanih		Št. lahko telesno poškodovanih	
	2008	2009	2008	2009	2008	2009
Avtocesta	1	3	4	4	32	46
Hitra cesta	-	-	-	-	-	2
Glavna cesta	4	2	17	19	72	87
Regionalna cesta	2	2	12	7	73	63
Lokalna cesta	1	-	8	5	32	30
Naselje z uličnim sistemom	1	1	14	17	152	116
Naselje brez uličnega sistema	-	1	7	4	30	30
Turistična cesta	-	-	1	-	7	4
<b>Skupaj</b>	<b>9</b>	<b>9</b>	<b>63</b>	<b>56</b>	<b>398</b>	<b>378</b>

*Posledice prometnih nesreč glede na vzrok*

Vzrok	Št. mrtvih		Št. hudo telesno poškodovanih		Št. lahko telesno poškodovanih	
	2008	2009	2008	2009	2008	2009
Nepriлагоjena hitrost	3	3	19	22	110	114
Nepravilna stran/smer	2	5	11	16	88	80
Neupoštevanje prednosti	3	1	16	10	85	85
Nepravilno prehitevanje	-	-	7	1	15	12
Nepravilni premiki z vozilom	1	-	2	3	26	20
Neustrezna varnostna razdalja	-	-	3	-	39	35
Nepravilno ravnanje pešcev	-	-	3	2	3	6

*Posledice prometnih nesreč glede na vrsto udeležencev*

Udeleženci	Št. mrtvih		Št. hudo telesno poškodovanih		Št. lahko telesno poškodovanih	
	2008	2009	2008	2009	2008	2009
Vozniki osebnih avtomobilov	3	3	17	17	186	168
Potniki	3	3	6	8	76	89
Pešci	-	-	9	10	37	29
Vozniki motornih koles	2	2	18	6	37	37
Kolesarji	1	-	4	9	23	23
Drugi udeleženci	-	1	9	6	39	32
<b>Skupaj</b>	<b>9</b>	<b>9</b>	<b>63</b>	<b>56</b>	<b>398</b>	<b>378</b>

*Prometne nesreče s pobegi*

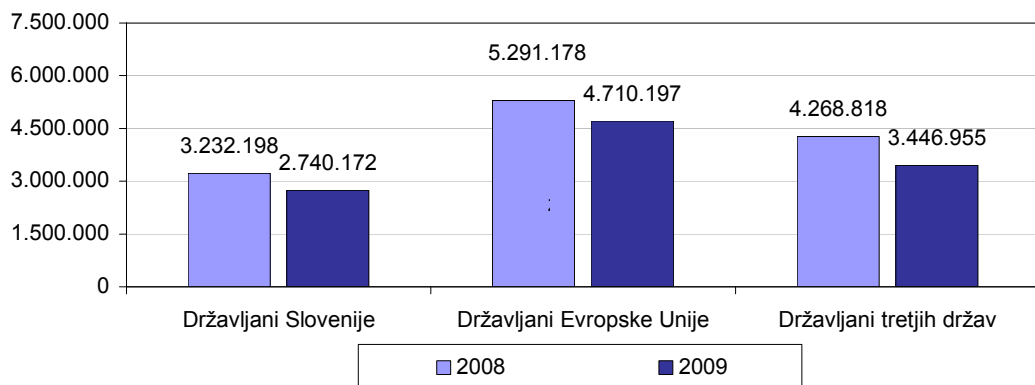
	Št. nesreč		Porast/upad (v %)
	2008	2009	
Vse prometne nesreče	99	62	-37,4
Prometne nesreče z mrtvimi in telesno poškodovanimi	23	9	...
Neraziskane nesreče z mrtvimi in telesno poškodovanimi	14	7	...

**NADZOR DRŽAVNE MEJE IN IZVAJANJE PREDPISOV O TUJCIH**

*Potniki na mejnih prehodih*

Vrsta meje	Število potnikov	
	2008	2009
Kopenska	12.625.678	10.677.835
Zračna	3.621	2.819
Morska	162.895	216.670
<b>Skupaj</b>	<b>12.792.194</b>	<b>10.897.324</b>

*Promet potnikov čez državno mejo*



*Državljanstvo tujcev, zavrženih na mejnih prehodih*

Državljanstvo	Št. oseb	
	2008	2009
Hrvaška	279	145
Rusija	50	62
Makedonija	17	51
Ukrajina	9	45
Srbija	31	39
Bosna in Hercegovina	31	30
Združene Države	10	9
Čile	5	6
Turčija	9	6
Albanija	-	5
Druge države	30	19
<b>Skupaj</b>	<b>471</b>	<b>417</b>

*Zaseženo orožje in vozila ter poskusi prenosa prepovedanih drog čez državno mejo*

Vrsta orožja	Merska enota	2008	2009
Zaseženo orožje - skupaj	kos	18	41
plinsko	kos	1	2
hladno	kos	17	31
lovsko	kos	-	8
Del orožja	kos	1	1
Zaseženo strelivo*	kos	152	429
Zasežena vozila	število	2	3
Poskusi prenosa prepovedanih drog	število	25	24

\* *Ostro, lovsko in plinsko strelivo ter manevrski naboji.*

*Vizumi in dovoljenja, izdana na mejnih prehodih*

	2008	2009	Porast/upad (v %)
Št. vizumov - skupaj	786	790	0,5
vstopni	11	1	...
tranzitni	775	789	1,8
Št. dovoljenj za vnos, iznos ali tranzit orožja čez državno mejo	55	57	3,6

*Zlorabe dokumentov na mejnih prehodih*

	2008	2009
Št. ponarejenih in prenašenih potnih listov	8	6
Št. ponarejenih in prenašenih osebnih izkaznic	8	5
Št. ponarejenih in prenašenih bivalnih in delovnih dovoljenj	3	-
Št. ponarejenih in prenašenih voznških dovoljenj	4	1
Št. ponarejenih in prenašenih žigov mejne kontrole	1	2
Št. ponarejenih in prenašenih ostalih listin	4	1
Št. primerov uporabe tujih potnih listin	1	-
<b>Skupaj</b>	<b>29</b>	<b>15</b>

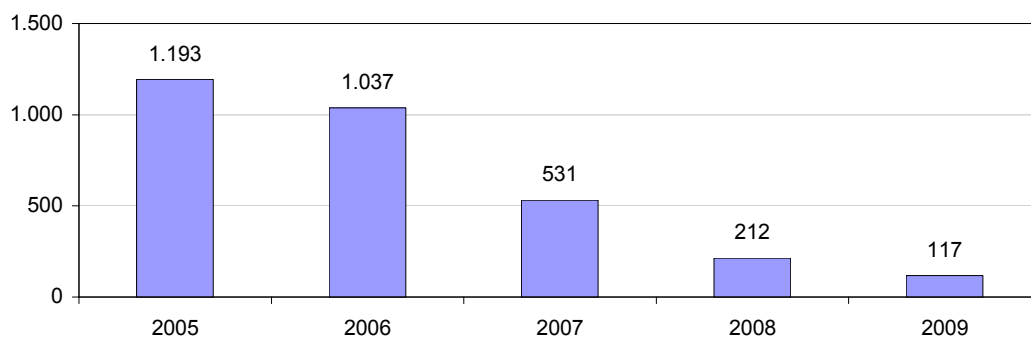
*Izvorna država uporabljenih ponarejenih in prenašenih dokumentov ter tujih potnih listin na mejnih prehodih*

Država	Št. dokumentov	
	2008	2009
Hrvaška	5	5
Slovaška	2	4
Italija	10	3
Francija	-	1
Slovenija	3	1
Srbija	2	1
Druge države	7	-
<b>Skupaj</b>	<b>29</b>	<b>15</b>

*Državljanstvo oseb, obravnavanih zaradi zlorab listin na mejnih prehodih*

Državljanstvo	Št. oseb	
	2008	2009
Hrvaška	8	5
Italija	5	3
Bosna in Hercegovina	3	1
Francija	-	1
Srbija	1	1
Druge države	6	-
<b>Skupaj</b>	<b>23</b>	<b>11</b>

*Nedovoljeni prehodi čez državno mejo*



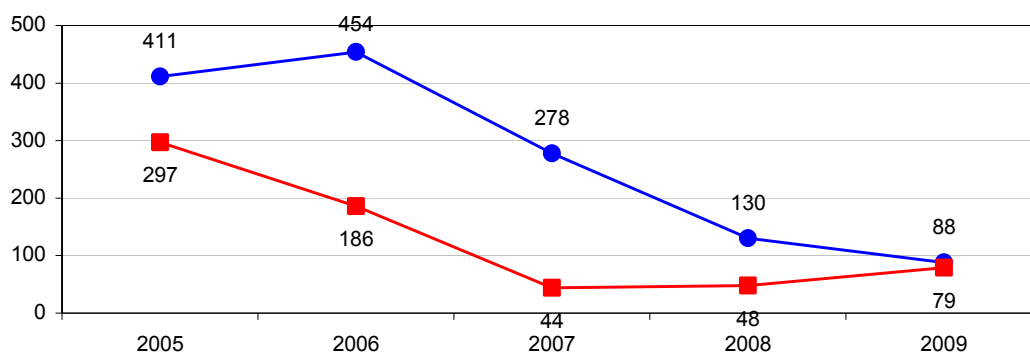
*Državljanstvo oseb, obravnavanih zaradi nedovoljenih prehodov čez državno mejo*

Državljanstvo	Št. oseb	
	2008	2009
Bosna in Hercegovina	26	23
Kosovo	29	21
Srbija	46	12
Albanija	9	10
Makedonija	16	9
Hrvaška	9	8
Turčija	33	5
Italija	1	4
Pakistan	-	4
Rusija	3	4
Druge države	40	17
<b>Skupaj</b>	<b>212</b>	<b>117</b>

*Državljanstvo oseb, obravnavanih zaradi nedovoljenega prebivanja*

Državljanstvo	Št. oseb	
	2008	2009
Hrvaška	22	40
Bosna in Hercegovina	10	12
Brazilija	-	8
Kosovo	4	7
Srbija	8	6
Makedonija	5	5
Ukrajina	9	4
Avstralija	-	2
Mehika	-	2
Združene Države	2	2
Druge države	15	13
<b>Skupaj</b>	<b>75</b>	<b>101</b>

Osebe, vrnjene oziroma sprejete na podlagi mednarodnih sporazumov

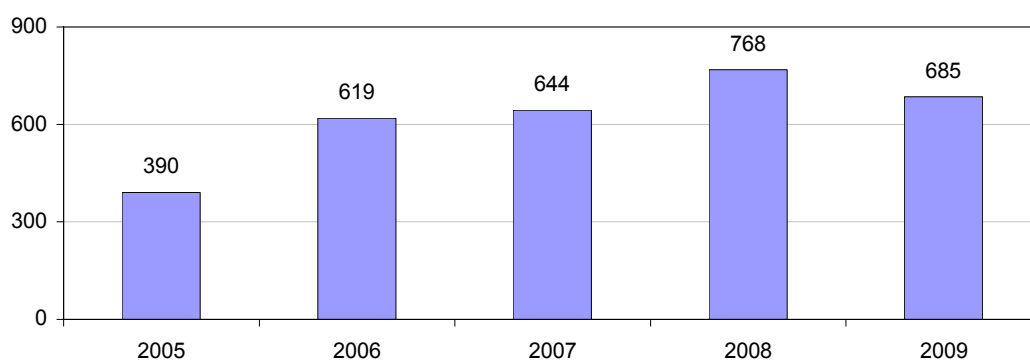


Vrnjene oziroma sprejete osebe na podlagi mednarodnih sporazumov, glede na državno mejo

Država	Št. oseb, ki so jih tuji varnostni organi vrnili slovenskim policistom		Št. oseb, ki so jih slovenski policisti vrnili tujim varnostnim organom	
	2008	2009	2008	2009
Italija	46	67	32	24
Hrvaška	2	12	84	64
Madžarska	-	-	10	-
Letališče	-	-	4	-
<b>Skupaj</b>	<b>48</b>	<b>79</b>	<b>130</b>	<b>88</b>

**V SKUPNOST USMERJENO POLICIJSKO DELO**

*Preventivne dejavnosti*



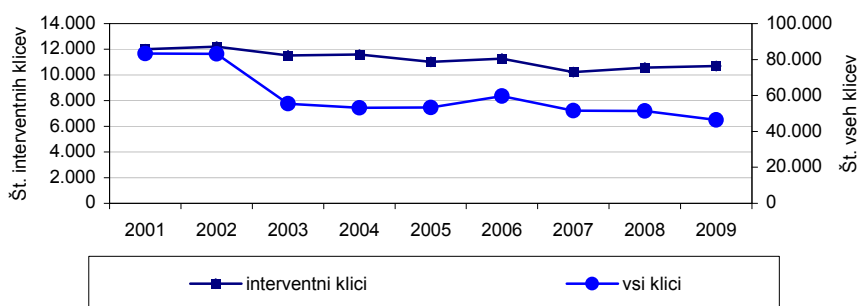
Metode preventivnega dela po področjih\*

Metode preventivnega dela	Kriminaliteta		Javni red in mir		Cestni promet		Državna meja in tujci	
	2008	2009	2008	2009	2008	2009	2008	2009
Delo v policijski pisarni	7	11	4	17	1	1	-	-
Delo v posvetovalnih telesih	8	12	23	29	16	14	3	4
Izobraževanje otrok in odraslih	16	13	97	79	116	150	3	-
Izvajanje preventivnih projektov	24	28	50	62	82	126	12	4
Neformalno druženje in povezovanje	8	6	21	24	7	16	23	3
Svetovanje in opozarjanje	170	107	194	131	112	129	7	10
<b>Skupaj</b>	<b>233</b>	<b>177</b>	<b>389</b>	<b>342</b>	<b>334</b>	<b>436</b>	<b>48</b>	<b>21</b>

\* Ena preventivna dejavnost lahko zajema več delovnih področij.

## OPERATIVNO-KOMUNIKACIJSKA DEJAVNOST

### Interventni klici na številko 113\*



\* Podatki za leto 2000 niso dosegljivi

### Interventni klici po delovnih področjih

Enota	Št. interventnih klicev					
	kriminaliteta	javni red in mir	cestni promet	državna meja in tujci	drugi dogodki*	skupaj
PP Izola	307	520	432	6	168	<b>1.433</b>
PP Koper	1.216	1.665	1.556	79	644	<b>5.160</b>
PP Kozina	78	85	160	24	45	<b>392</b>
PP Piran	651	832	573	85	268	<b>2.409</b>
PP Sežana	308	221	450	41	162	<b>1.182</b>
PPP Koper	26	26	518	10	20	<b>600</b>
Ostali	38	6	14	27	9	<b>94</b>
<b>Skupaj</b>	<b>2.624</b>	<b>3.355</b>	<b>3.703</b>	<b>272</b>	<b>1.316</b>	<b>11.270</b>
<b>Delež (v %)</b>	<b>23,3</b>	<b>29,8</b>	<b>32,9</b>	<b>2,4</b>	<b>11,7</b>	

\* Drugi dogodki: orožje in strelivo, varstvo okolja in drugo.

*Povprečni reakcijski čas policijskih patrulj po policijskih upravah*

Enota	Vsi interventni klici (mm:ss)		Nujni interventni klici (mm:ss)	
	2008	2009	2008	2009
PP Izola	13:06	16:17	08:51	09:38
PP Koper	16:16	15:27	09:20	10:17
PP Kozina	13:19	11:07	08:35	-
PP Piran	15:28	15:27	09:11	07:03
PP Sežana	18:01	18:59	12:48	09:05
PPP Koper	13:43	14:29	09:14	15:00
PU Koper	15:44	15:46	09:36	09:27

**FORENZIČNA IN KRIMINALISTIČNOTEHNIČNA DEJAVNOST**

*Druga strokovna opravila za podporo preiskovanju kaznivih dejanj*

	2008	2009	Porast/upad (v %)
Št. ogledov kraja kaznivih dejanj in drugih dogodkov, pri katerih so sodelovali kriminalistični tehniki	388	405	20,1
št. ogledov kraja kaznivih dejanj, ki so jih obravnavale enote kriminalistične policije	261	336	28,7
št. ogledov kraja drugih dogodkov, ki so jih obravnavale enote kriminalistične policije	77	69	-10,4
št. ogledov kraja kaznivih dejanj in drugih dogodkov, ki so jih obravnavale policijske postaje	263	317	20,5
Št. oseb, ki so jih kriminalistični tehniki identificirali na podlagi sledi papilarnih črt	232	198	-14,7
Št. preliminarnih testiranj prepovedanih drog	1.148	1.014	-11,7
Št. poročil o pregledu sledi	128	90	-29,7
Št. daktiloskopiranih oseb	233	288	23,6
Št. odvzetih brisov ustne sluznice	157	260	65,6

**NADZORNA DEJAVNOST**

*Nadzori nad delom delavcev*

ENOTA	Nadzori nad delom delavcev PU in PP
<b>Skupaj</b>	<b>2</b>



*Splošni, strokovni in ponovni nadzori nad delom policijskih enot*

Enota	Nadzori nad delom PP		
	Splošni	Strokovni	Ponovni
PMP Sočerga	1	-	-
PP Izola	-	2	-
PP Koper	-	2	-
PP Piran	1	1	-
PP Sežana	-	1	-
PPIU Koper	-	2	-
PPOP Koper	-	1	-
PPP Koper	-	1	-
<b>Skupaj</b>	<b>2</b>	<b>10</b>	<b>-</b>

*Strokovni in ponovni nadzori nad delom policijskih enot po delovnih področjih*

Delovno področje	Št. nadzorov nad delom PP		Skupaj
	strokovni	ponovni	
Odkrivanje in preiskovanje kriminalitete	2	-	<b>2</b>
Varovanje državne meje in izvajanje predpisov o tujcih	1	-	<b>1</b>
Izobraževanje, izpopolnjevanje in usposabljanje	1	-	<b>1</b>
Finančno materialno poslovanje	2	-	<b>2</b>
Organizacijske zadeve	1	-	<b>1</b>
Zagotavljanje varnosti cestnega prometa	2	-	<b>2</b>
Vzdrževanje javnega reda in zagotavljanje splošne varnosti ljudi in premoženja	1	-	<b>1</b>
<b>Skupaj</b>	<b>10</b>	<b>-</b>	<b>10</b>

**SPREMLJANJE IZVAJANJA POLICIJSKIH POOBLASTIL IN OGROŽANJA POLICISTOV**

*Osebe, katerih identiteto je ugotavljala policija*

Zakonska podlaga	Št. oseb		Porast/upad (v %)
	2008	2009	
Zakon o policiji	2.772	2.672	-3,6
Zakon o nadzoru državne meje	1.554	426	-72,6

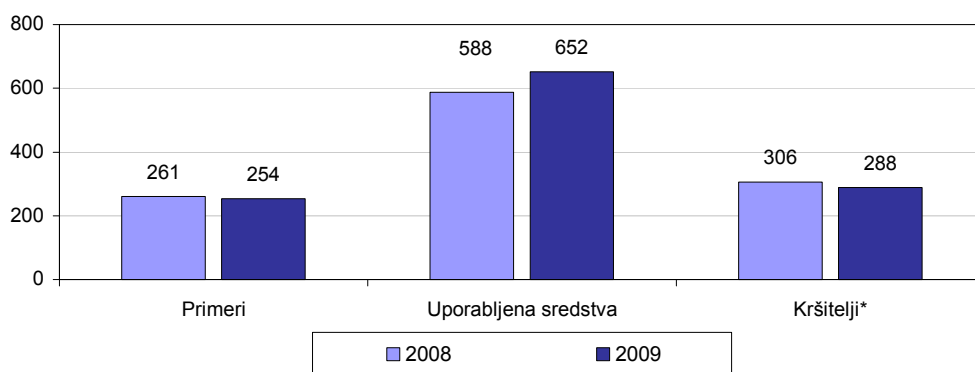
*Osebe, privedene na sodišče*

	Št. oseb		Porast/upad (v %)
	2008	2009	
Osumljenci kaznivih dejanj	2	2	...
Storilci prekrškov	8	7	...
<b>Skupaj</b>	<b>10</b>	<b>9</b>	<b>...</b>

Osebe, pridržane po zakonu o policiji, zakonu o prekrških in zakonu o kazenskem postopku ter zadržane po zakonu o nadzoru državne meje

Čas pridržanja	Št. oseb		Porast/upad (v %)
	2008	2009	
do 24 ur (43/1 ZPol)	6	6	...
do 48 ur (43/2 ZPol)	183	124	-32,2
do 12 ur (110/2 ZP-1)	4	15	...
do 12 ur (109/2 ZP-1)	324	273	-15,7
od 6 do 12 ur (ZVCP-1E)	523	620	18,5
do 48 ur (32.čl. ZNDM)	26	14	...
do 6 ur (157/2 čl. ZKP)	296	297	0,3
do 48 ur (157/2 čl. ZKP)	184	148	-19,6
<b>Skupaj</b>	<b>1.546</b>	<b>1.497</b>	<b>-3,2</b>

Uporaba prisilnih sredstev



\* Osebe, zoper katere so bila uporabljena prisilna sredstva.

Uporaba prisilnih sredstev in opozorilnega strela

Vrsta prisilnega sredstva	2008	2009
Sredstva za vklepanje in vezanje	265	275
Plinski razpršilec	13	15
Fizična sila	297	343
Palica	1	15
Službeni pes	12	3
Sred. za prisilno ustavljanje prevoznih sredstev	-	1
<b>Skupaj</b>	<b>588</b>	<b>652</b>

*Uporaba posameznih vrst prisilnih sredstev in opozorilnega strela po enotah*

Enota	SV	PR	FS	PAL	SP	PUV	Skupaj
EVSP PU Koper	2	-	2	-	3	-	7
PMP Sečovlje	1	-	-	-	-	-	1
PP Izola	56	5	54	-	-	-	115
PP Koper	71	2	152	2	-	-	227
PP Kozina	12	1	12	-	-	1	26
PP Piran	92	4	79	1	-	-	176
PP Sežana	17	1	25	1	-	-	44
PPIU Koper	7	1	2	-	-	-	10
PPP Koper	9	1	7	1	-	-	18
SKP PU Koper	6	-	5	-	-	-	11
SUP PU Koper	2	-	5	10	-	-	17
<b>Skupaj</b>	<b>275</b>	<b>15</b>	<b>343</b>	<b>15</b>	<b>3</b>	<b>1</b>	<b>652</b>

*Legenda: SV - sredstva za vklepanje in vezanje, PR - plinski razpršilec, FS - fizična sila, PAL - palica, SP - službeni pes, PUV - prisilno ustavljanje prevoznih sredstev.*

*Posledice uporabe prisilnih sredstev pri policistih in kršiteljih*

	Št. policistov		Št. kršiteljev*	
	2008	2009	2008	2009
Vidni zunanji znaki**	2	4	36	32
Lahka telesna poškodba	3	14	9	7
<b>Skupaj</b>	<b>4</b>	<b>13</b>	<b>45</b>	<b>39</b>

\* Osebe, zoper katere so policisti uporabili prisilna sredstva.

\*\* Praska, odrgnina ali druga manjša površinska poškodba.

*Grožnje policistom*

Stopnja ogroženosti	Št. groženj	
	2008	2009
Majhna	1	2
<b>Skupaj</b>	<b>1</b>	<b>2</b>

*Kazniva dejanja napadov na policiste*

	2008	2009	Porast/upad (v %)
Kazniva dejanja	7	19	...
Napadeni policisti	11	31	...

## REŠEVANJE PRITOŽB

*Pritožbe zoper policiste*

	2008	2009	Porast/upad (v %)
Št. sprejetih pritožb	57	82	43,9
nerešene pritožbe	6	15	...
rešene pritožbe	51	67	31,4
Št. pritožb, ki jih je obravnaval vodja organizacijske enote	23	31	34,8
ravnanje, skladno s predpisi	9	23	...
ravnanje, neskladno s predpisi	14	8	...
delež ravnanj, neskladnih s predpisi (v %)	60,9	25,8	...
ni ocene	16	27	...
Št. zavrženih pritožb	1	4	...
Št. pritožb s predčasno zaključenim postopkom	5,9	12,9	...
Št. pritožb, obravnavanih na seji senata	6	-	...
utemeljene	5	7	...
neutemeljene	12	21	...
delež utemeljenih (v %)	25	16	...
ni ocene	14	8	...
sum storitve kaznivega dejanja	11	8	...
utemeljene	5	1	...
neutemeljene	19	15	...
delež utemeljenih (v %)	20,8	6,3	...
ni ocene	1	-	...

*Pritožbe zoper policiste po delovnih področjih\**

	Kriminaliteta		Javni red in mir		Cestni promet		Državna meja in tujci		Drugi dogodki	
	2008	2009	2008	2009	2008	2009	2008	2009	2008	2009
Št. sprejetih pritožb	15	35	30	43	41	52	2	10	4	4
nerešene pritožbe	5	8	-	10	4	10	-	-	-	-
rešene pritožbe	10	27	30	33	37	42	2	10	4	4
Št. pritožb, ki jih je obravnaval vodja organizacijske enote	4	12	12	8	18	11	1	8	2	1
ravnanje, skladno s predpisi	3	11	4	5	14	11	-	8	2	-
ravnanje, neskladno s predpisi	1	1	1	3	-	-	-	-	-	1
delež ravnanj, neskladnih s predpisi (v %)	25,0	8,3	20,0	37,5	0,0	0,0	0,0	0,0	0,0	100,0
ni ocene	-	-	7	-	4	-	1	-	-	-
Št. zavrženih pritožb	4	4	1	-	5	7	-	-	-	-
Št. pritožb s predčasno zaključenim postopkom	1	9	6	12	11	11	1	-	2	3
Št. pritožb, obravnavanih na seji senata	2	8	19	13	16	16	1	8	-	-
utemeljene	2	4	5	-	1	-	-	-	-	-
neutemeljene	-	4	14	13	14	16	1	8	-	-
delež utemeljenih (v %)	100,0	50,0	26,3	0,0	6,7	0,0	0,0	0,0	...	...
ni ocene	-	-	-	-	1	-	-	-	-	-

\* Ker se lahko posamezna pritožba nanaša na več delovnih področij, je seštevek števila pritožb po delovnih področjih praviloma večji od števila obravnavanih pritožb.

*Pritožbeni razlogi\**

	Uporaba pooblastil		Uporaba prisilnih sredstev		Drugi razlogi		Skupaj	
	2008	2009	2008	2009	2008	2009	2008	2009
Št. pritožb, ki jih je obravnaval vodja organizacijske enote	24	32	-	1	23	31	<b>47</b>	<b>64</b>
ravnanje, skladno s predpisi	16	28	-	1	16	27	<b>32</b>	<b>56</b>
ravnanje, neskladno s predpisi	2	4	-	-	1	4	<b>3</b>	<b>8</b>
delež ravnanj, neskladnih s predpisi (v %)	11,1	12,5	...	0,0	5,9	12,9	<b>8,6</b>	<b>12,5</b>
ni ocene	6	-	-	-	6	-	<b>12</b>	-
Št. pritožb, obravnavanih na seji senata	26	23	10	8	25	22	<b>61</b>	<b>53</b>
utemeljene	6	1	-	-	5	1	<b>11</b>	<b>2</b>
neutemeljene	19	22	9	8	19	21	<b>47</b>	<b>51</b>
delež utemeljenih (v %)	24,0	4,3	0,0	0,0	20,8	4,5	<b>19,0</b>	<b>3,8</b>
ni ocene	1	-	1	-	1	-	<b>3</b>	-

\* Ker lahko posamezna pritožba vsebuje več pritožbenih razlogov, je število pritožbenih razlogov praviloma večje od števila obravnavanih pritožb.

*Posledice pritožbenih postopkov*

	2008	2009
Opozorilo in pogovor	5	12
<b>Skupaj</b>	<b>5</b>	<b>12</b>

**NOTRANJE PREISKAVE**

*Prijavljena in odkrita kazniva dejanja uradnih oseb policije, odstopljena v obravnavo specializiranemu oddelku v skupini državnih tožilcev za pregon organiziranega kriminala, in osumljene uradne osebe po enotah*

Enota	Št. prijavljenih in odkritih kaznivih dejanj		Št. osumljenih uradnih oseb	
	2008	2009	2008	2009
PP Koper	3	1	3	-
PP Kozina	2	-	2	-
SD PU Koper	6	6	6	6
<b>Skupaj</b>	<b>11</b>	<b>7</b>	<b>11</b>	<b>6</b>

**INFORMACIJSKA IN TELEKOMUNIKACIJSKA DEJAVNOST**

*Računalniška oprema po enotah*

Enota	Vse delovne postaje		Tiskalniki	
	2008	2009	2008	2009
<b>Skupaj NOE PU</b>	<b>123</b>	<b>110</b>	<b>35</b>	<b>36</b>
PMP Sečovlje	31	22	14	15
PMP Sočerga	16	20	6	6
PP Izola	13	12	6	5
PP Koper	37	37	14	9
PP Kozina	17	13	8	4
PP Piran	24	22	12	8
PP Sežana	21	19	10	5
PPIU Koper	25	12	4	4
PPOP Koper	18	14	8	7
PPP Koper	16	15	7	8
<b>Skupaj PP</b>	<b>218</b>	<b>187</b>	<b>89</b>	<b>71</b>
<b>Skupaj PU</b>	<b>341</b>	<b>297</b>	<b>124</b>	<b>107</b>

*Radijske postaje po enotah*

Enota	Avtomobilske postaje		Motorske postaje		Fiksne postaje		Ročne postaje	
	2008	2009	2008	2009	2008	2009	2008	2009
<b>Skupaj NOE PU</b>	<b>39</b>	<b>23</b>	-	-	-	<b>4</b>	<b>92</b>	<b>63</b>
PMP Sečovlje	1	3	-	-	1	3	10	6
PMP Sočerga	2	2	-	-	4	4	7	8
PP Izola	12	5	-	-	2	1	16	10
PP Koper	20	46	-	-	2	2	19	19
PP Kozina	12	8	-	-	2	1	12	7
PP Piran	16	12	-	-	2	2	20	20
PP Sežana	10	15	-	-	2	2	14	15
PPIU Koper	7	4	-	-	-	1	6	6
PPOP Koper	6	6	-	-	3	2	8	9
PPP Koper	9	11	9	9	1	1	7	7
<b>Skupaj PP</b>	<b>95</b>	<b>112</b>	<b>9</b>	<b>9</b>	<b>19</b>	<b>19</b>	<b>119</b>	<b>107</b>
<b>Skupaj PU</b>	<b>136</b>	<b>135</b>	<b>9</b>	<b>9</b>	<b>19</b>	<b>23</b>	<b>200</b>	<b>170</b>

*GSM aparati in vmesniki po enotah*

Enota	GSM aparati		GSM vmesniki	
	2008	2009	2008	2009
<b>Skupaj NOE</b>	<b>30</b>	<b>32</b>	<b>6</b>	<b>4</b>
PMP Sečovlje	1	1	3	-
PMP Sočerga	1	1	1	1
PP Izola	1	1	1	1
PP Koper	1	1	1	1
PP Kozina	1	1	1	1
PP Piran	1	1	1	1
PP Sežana	1	1	1	1
PPIU Koper	1	1	1	1
PPOP Koper	3	3	2	-
PPP Koper	1	1	1	1
<b>Skupaj PP</b>	<b>12</b>	<b>12</b>	<b>13</b>	<b>8</b>
<b>Skupaj PU</b>	<b>43</b>	<b>44</b>	<b>17</b>	<b>12</b>

## KADROVSKE IN ORGANIZACIJSKE ZADEVE

*Sistemizirana in zasedena delovna mesta po enotah*

Enota	Št. sistemiziranih delovnih mest				Št. zasedenih delovnih mest			
	uniform. policisti	neuniform. policisti	delavci brez statusa policista	skupaj	uniform. policisti	neuniform. policisti	delavci brez statusa policista	skupaj
Vodstvo	1	2	1	4	1	2	1	4
SD	-	7	5	12	-	6	4	10
SUP	30	-	2	32	23	-	2	25
SKP	2	70	4	76	2	51	5	58
OKC	-	8	54	62	-	7	52	59
SOP	7	19	1	27	5	17	1	23
<b>Skupaj NOE</b>	<b>40</b>	<b>106</b>	<b>67</b>	<b>213</b>	<b>31</b>	<b>83</b>	<b>65</b>	<b>179</b>
PMP Sečovlje	91	-	3	94	63	-	4	67
PMP Sočerga	64	-	3	67	49	-	3	52
PP Izola	32	-	2	34	24	-	2	26
PP Koper	159	-	9	168	121	-	11	132
PP Kozina	31	-	3	34	30	-	3	33
PP Piran	77	-	6	83	56	-	5	61
PP Sežana	38	-	5	43	27	-	6	33
PPIU Koper	33	-	2	35	25	-	2	27
PPOP Koper	68	-	4	72	63	-	4	67
PPP Koper	38	-	5	43	30	-	6	36
<b>Skupaj PP</b>	<b>631</b>	<b>-</b>	<b>42</b>	<b>673</b>	<b>488</b>	<b>-</b>	<b>46</b>	<b>534</b>
<b>Skupaj</b>	<b>671</b>	<b>106</b>	<b>109</b>	<b>886</b>	<b>519</b>	<b>83</b>	<b>111</b>	<b>713</b>

## FINANČNO-MATERIALNE ZADEVE

*Prevozna sredstva*

	Št. vozil	
	2008	2009
Št. najetih belo-modrih vozil	18	18
Št. najetih osebnih civilnih patroljnih vozil	6	6
Št. najetih intervencijskih vozil	4	4
Št. najetih terenskih vozil za UVZ GPU	0	0
Št. najetih vozil VW synchro za enoto na sklic	2	2
Št. prevoznih sredstev v lasti policije	196	220
<b>Skupaj</b>	<b>226</b>	<b>250</b>



### Povprečna starost prevoznih sredstev

	2008 (v letih)	2009 (v letih)	Kriterij izločitve (v letih)
Št. vseh prevoznih sredstev	5,7	5,8	8,3
intervencijska vozila	4,3	4,5	8,0
motorna kolesa	4,7	5,0	8,0
osebna civilna vozila	7,2	7,5	8,0
osebna patroljna vozila	3,8	4,0	6,0
terenska vozila	6,9	7,0	12,0
dostavna in tovorna vozila	7,8	8,0	8,3

### Stanovanja po enotah

Enota	Št. službenih stanovanj	Št. nezasedenih službenih stanovanj*	Št. neprofitnih stanovanj
PU Koper	46	-	-

\* Nezasedena stanovanja v postopku dodelitve, prodaje ali prekategorizacije niso upoštevana.

### Zasedenost samskih sob po enotah

Enota	Število ležišč	Št. zasedenih ležišč	Delež zasedenih ležišč (v %)
Dom Policije Koper	58	30	51,7
PP Piran – nov objekt	20	12	60,0
PP Sežana	5	2	40,0
<b>Skupaj</b>	<b>83</b>	<b>44</b>	<b>53,0</b>

## ODNOSI Z JAVNOSTMI

### Delo na področju odnosov z javnostmi

	2008	2009	Porast/upad (v %)
Št. tiskovnih konferenc, kratkih sestankov (brifingi) in fototerminov	14	11	-21,4%
Št. sporočil, obvestil in informacij za javnost	459	436	-5,0%
Št. pisnih in ustnih odgovorov na vprašanja novinarjev	1.043	736	-29,4%
Št. pisnih in ustnih odgovorov na vprašanja državljanov	46	28	-39,1%
Št. demantijev na prispevke v medijih	-	-	-

## DEJAVNOST SPECIALIZIRANIH POLICIJSKIH ENOT

*Dejavnosti enot na sklic*

Enota	2008						2009					
	št. sklicev za naloge na območju iste PU			št. sklicev za naloge na območju druge PU			št. sklicev za naloge na območju iste PU			št. sklicev za naloge na območju druge PU		
	PPE I	PPE II	PPE III	PPE I	PPE II	PPE III	PPE I	PPE II	PPE III	PPE I	PPE II	PPE III
PU Koper	10	6	-	3	9	-	7	10	-	2	3	-

*Službeni psi in konji*

	2008	2009
Št. psov za splošno uporabo	7	9
Št. psov za specialistično uporabo	2	2