

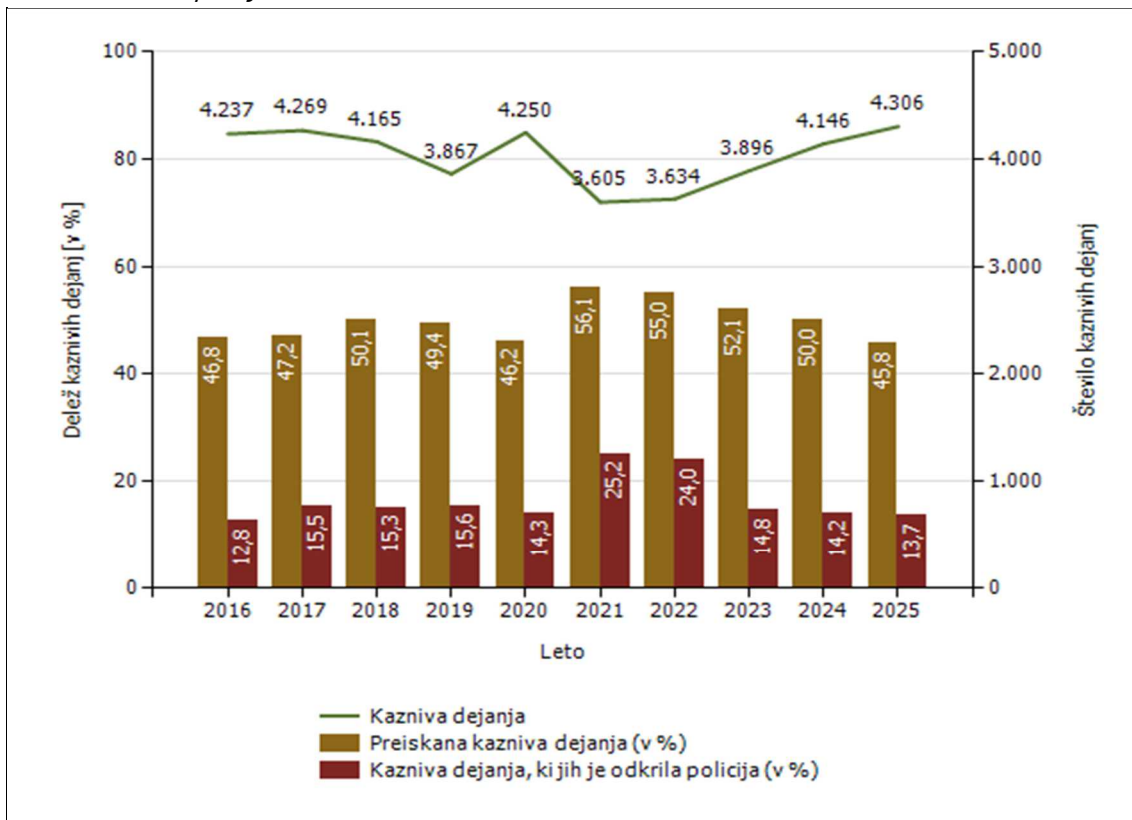
## Priloga 2: Statistični podatki

## ODKRIVANJE IN PREISKOVANJE KRIMINALITETE

## Kazniva dejanja - osnovni pregled

Osnovni pregled	Leto									
	2016	2017	2018	2019	2020	2021	2022	2023	2024	2025
Število kaznivih dejanj [celotna kriminaliteta]	4.237	4.269	4.165	3.867	4.250	3.605	3.634	3.896	4.146	4.306
Število preiskanih kaznivih dejanj	1.983	2.014	2.085	1.909	1.962	2.023	1.997	2.028	2.074	1.971
Število kaznivih dejanj, ki jih je odkrila policija	541	662	636	602	608	909	871	575	588	591
Število kaznivih dejanj splošne kriminalitete	3.796	3.793	3.690	3.467	3.860	3.241	3.376	3.608	3.835	3.953
Število kaznivih dejanj gospodarske kriminalitete	441	476	475	400	390	364	258	288	311	353
Število kaznivih dejanj organizirane kriminalitete	92	103	139	123	53	12	107	43	109	67
Število kaznivih dejanj mladoletniške kriminalitete	95	118	111	90	95	66	94	94	130	149
Delež splošne kriminalitete [v %]	89,6	88,8	88,6	89,7	90,8	89,9	92,9	92,6	92,5	91,8
Delež gospodarske kriminalitete [v %]	10,4	11,2	11,4	10,3	9,2	10,1	7,1	7,4	7,5	8,2
Delež organizirane kriminalitete [v %]	2,2	2,4	3,3	3,2	1,2	0,3	2,9	1,1	2,6	1,6
Delež mladoletniške kriminalitete [v %]	2,2	2,8	2,7	2,3	2,2	1,8	2,6	2,4	3,1	3,5
Število mrtvih	1	9	2	2	0	0	5	3	10	1
Število hudo poškodovanih	8	18	17	12	11	7	32	37	63	62
Število lahko poškodovanih	97	106	105	84	97	68	113	140	145	147
Škoda [v 1.000 EUR]	30.045,0	55.653,2	15.540,9	14.650,6	11.255,5	12.462,0	8.001,0	8.918,1	20.017,3	20.936,0
Škoda gospodarske kriminalitete [v 1.000 EUR]	24.772,9	50.366,2	10.833,0	9.161,0	5.248,5	8.739,6	3.365,9	3.620,0	8.385,1	6.327,8
Delež škode gospodarske kriminalitete [v %]	82,5	90,5	69,7	62,5	46,6	70,1	42,1	40,6	41,9	30,2

Število kaznivih dejanj ter deleži preiskanih kaznivih dejanj in kaznivih dejanj, ki jih je odkrila policija



Kazniva dejanja brez pravne podlage za pregon - osnovni pregled

Osnovni pregled	Leto									
	2016	2017	2018	2019	2020	2021	2022	2023	2024	2025
Število kaznivih dejanj [celotna kriminaliteta]	617	684	597	608	510	501	532	592	529	674
Število kaznivih dejanj splošne kriminalitete	511	541	447	470	389	378	434	490	470	576
Število kaznivih dejanj gospodarske kriminalitete	106	143	150	138	121	123	98	102	59	98
Število kaznivih dejanj organizirane kriminalitete	4	5	8	2	4		1		3	6
Število kaznivih dejanj mladoletniške kriminalitete	2	7	6	5	3	4	6	17	11	16
Delež splošne kriminalitete [v %]	82,8	79,1	74,9	77,3	76,3	75,4	81,6	82,8	88,8	85,5
Delež gospodarske kriminalitete [v %]	17,2	20,9	25,1	22,7	23,7	24,6	18,4	17,2	11,2	14,5
Delež organizirane kriminalitete [v %]	0,6	0,7	1,3	0,3	0,8		0,2		0,6	0,9
Delež mladoletniške kriminalitete [v %]	0,3	1,0	1,0	0,8	0,6	0,8	1,1	2,9	2,1	2,4

## Kazniva dejanja brez pravne podlage za pregon [najpogostejših 10]

Vrsta kaznivega dejanja	Število kaznivih dejanj									
	2016	2017	2018	2019	2020	2021	2022	2023	2024	2025
Tatvina	192	187	128	158	109	103	90	103	97	135
Poškodovanje tuje stvari	37	39	40	40	37	24	26	25	32	57
Goljufija	49	30	27	25	21	30	18	28	28	43
Povzročitev prometne nesreče iz malomarnosti			1				41	49	34	40
Grožnja	14	20	17	18	14	25	21	29	12	31
Zanemarjanje mladoletne osebe in surovo ravnanje	25	18	21	27	34	21	29	30	31	29
Nasilništvo	3	8	4	3	3	4	7	8	8	18
Spolni napad na osebo, mlajšo od petnajst let	8	2	10	7	7	10	8	13	10	17
Zatajitev	17	14	21	23	13	12	17	17	25	17
Zloraba uradnega položaja ali uradnih pravic	10	21	11	13	12	14	10	8	5	16
Druga kazniva dejanja	262	345	317	294	260	258	265	282	247	271
<b>Skupaj</b>	<b>617</b>	<b>684</b>	<b>597</b>	<b>608</b>	<b>510</b>	<b>501</b>	<b>532</b>	<b>592</b>	<b>529</b>	<b>674</b>

## Kazniva dejanja, ki se preganjajo na predlog, vendar so oškodovanci od njega odstopili [najpogostejših 10]

Vrsta kaznivega dejanja	Število kaznivih dejanj									
	2016	2017	2018	2019	2020	2021	2022	2023	2024	2025
Tatvina	481	430	596	628	483	400	528	579	413	413
Poškodovanje tuje stvari	269	269	295	334	335	332	355	374	423	337
Goljufija	17	11	28	41	28	46	62	67	89	154
Zatajitev	43	41	44	45	25	41	41	55	34	49
Lahka telesna poškodba	8	7	15	13	20	25	17	28	19	25
Grožnja	17	25	31	25	26	46	45	37	37	23
Kršitev nedotakljivosti stanovanja	21	15	29	56	22	21	16	12	5	7
Ogrožanje z nevarnim orodjem pri pretepu ali prepiru	1	1	2	1		1	1	1	5	6
Zalezovanje		2	2	2	1	4	1	7	1	5
Zloraba osebnih podatkov			3	4	6	4	2	2		5
Druga kazniva dejanja	6	13	16	18	15	16	17	11	18	5
<b>Skupaj</b>	<b>863</b>	<b>814</b>	<b>1.061</b>	<b>1.167</b>	<b>961</b>	<b>936</b>	<b>1.085</b>	<b>1.173</b>	<b>1.044</b>	<b>1.029</b>

## Število kaznivih dejanj po enotah

Enota dosjeja	Število kaznivih dejanj									
	2016	2017	2018	2019	2020	2021	2022	2023	2024	2025
PMP Dragonja	10	15	19	5	2	146	17			
PMP Jelšane	15	11	62	25	12	41	15			
PMP Sočerga	4	1	7	3	5	27	4			
PMP Starod	29	25	36	30	27	29	23			
PP Ilirska Bistrica	136	137	140	158	138	168	165	122	194	159
PP Izola	470	364	313	316	323	212	256	262	284	306
PP Koper	1.468	1.615	1.505	1.375	1.912	1.258	1.222	1.453	1.583	1.715
PP Kozina	78	79	122	124	105	202	110	137	122	273
PP Piran	652	729	673	566	662	505	461	664	503	478
PP Postojna	489	480	451	406	357	263	375	363	497	561
PP Sežana	440	400	396	417	273	341	372	469	352	458
PP VSP KP					5	1	2	2		1
PPIU PU Koper	21	36	38	21	51	25	22	45	108	71
PPOP Koper	7	4	4		3	4	18	21	20	4
PPP Koper		4	3	2	4	3	35	40	38	36
SKP KP	418	369	396	418	371	380	537	318	445	244
Služba direktorja PU Koper				1						
<b>Skupaj</b>	<b>4.237</b>	<b>4.269</b>	<b>4.165</b>	<b>3.867</b>	<b>4.250</b>	<b>3.605</b>	<b>3.634</b>	<b>3.896</b>	<b>4.146</b>	<b>4.306</b>

## Preiskanost kaznivih dejanj, po enotah

Enota dosjeja	Delež preiskanih kaznivih dejanj [v%]									
	2016	2017	2018	2019	2020	2021	2022	2023	2024	2025
PMP Dragonja	100,0	100,0	100,0	100,0	100,0	100,0	100,0	0,0	0,0	0,0
PMP Jelšane	100,0	100,0	100,0	100,0	100,0	100,0	100,0	0,0	0,0	0,0
PMP Sočerga	100,0	100,0	100,0	100,0	100,0	100,0	100,0	0,0	0,0	0,0
PMP Starod	100,0	100,0	88,9	100,0	96,3	96,6	100,0	0,0	0,0	0,0
PP Ilirska Bistrica	61,8	75,9	74,3	58,9	49,3	64,3	73,3	59,0	60,3	59,1
PP Izola	36,2	40,9	45,0	46,8	48,9	49,1	45,3	48,1	47,9	43,1
PP Koper	44,6	44,8	46,1	46,0	39,9	41,7	42,7	44,3	38,5	42,7
PP Kozina	50,0	35,4	45,9	47,6	38,1	76,2	55,5	51,1	45,1	31,1
PP Piran	38,0	33,5	37,1	39,6	40,9	48,9	43,8	52,9	44,3	48,7
PP Postojna	36,0	37,7	44,1	39,7	47,3	44,1	51,7	49,3	45,7	43,9
PP Sežana	33,4	37,5	33,8	34,1	41,0	46,0	41,7	45,8	51,4	38,4
PP VSP KP	0,0	0,0	0,0	0,0	80,0	100,0	100,0	100,0	0,0	0,0
PPIU PU Koper	76,2	77,8	55,3	52,4	19,6	64,0	68,2	73,3	94,4	90,1
PPOP Koper	85,7	100,0	75,0	0,0	100,0	100,0	66,7	66,7	80,0	50,0
PPP Koper	0,0	100,0	100,0	100,0	100,0	100,0	94,3	97,5	92,1	94,4
SKP KP	92,1	93,8	90,9	89,2	85,2	91,3	94,0	89,0	83,8	70,5
Služba direktorja PU Koper	0,0	0,0	0,0	0,0	0,0	0,0	0,0	0,0	0,0	0,0
<b>Skupaj</b>	<b>46,8</b>	<b>47,2</b>	<b>50,1</b>	<b>49,4</b>	<b>46,2</b>	<b>56,1</b>	<b>55,0</b>	<b>52,1</b>	<b>50,0</b>	<b>45,8</b>

Delež kaznivih dejanj, ki jih je odkrila policija, po enotah

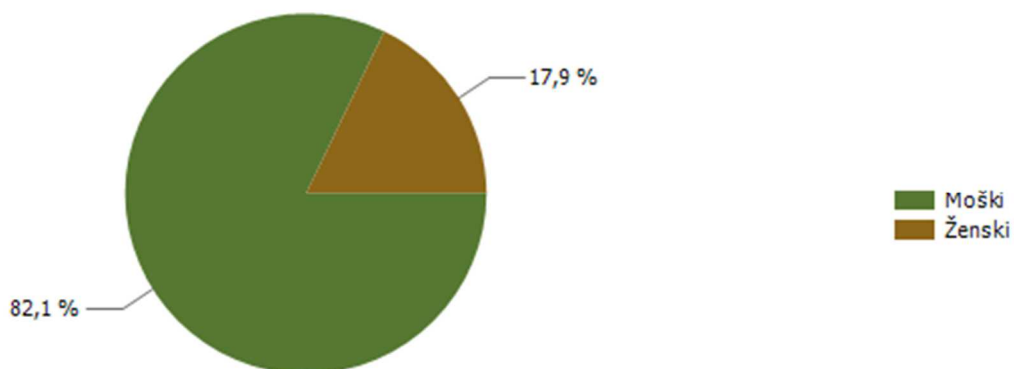
Enota dosjeja	Delež kaznivih dejanj, ki jih je odkrila policija [v %]									
	2016	2017	2018	2019	2020	2021	2022	2023	2024	2025
PMP Dragonja	100,0	100,0	100,0	100,0	100,0	100,0	100,0	0,0	0,0	0,0
PMP Jelšane	100,0	100,0	100,0	96,0	100,0	100,0	100,0	0,0	0,0	0,0
PMP Sočerga	100,0	100,0	100,0	100,0	100,0	100,0	100,0	0,0	0,0	0,0
PMP Starod	100,0	100,0	100,0	100,0	100,0	100,0	100,0	0,0	0,0	0,0
PP Ilirska Bistrica	14,7	16,1	35,7	29,1	29,0	43,5	55,8	30,3	30,4	19,5
PP Izola	2,3	3,3	3,8	3,5	6,5	10,4	3,9	7,3	7,7	8,8
PP Koper	6,7	12,8	5,8	7,6	6,5	9,2	7,4	8,3	6,8	8,7
PP Kozina	9,0	3,8	1,6	13,7	34,3	70,3	11,8	22,6	13,1	6,2
PP Piran	6,4	5,6	5,8	6,9	8,6	9,1	6,7	6,3	9,5	11,1
PP Postojna	3,7	2,3	6,7	5,2	7,0	5,3	10,1	14,0	10,9	13,0
PP Sežana	4,3	9,3	4,3	4,3	7,3	17,9	12,9	8,1	9,1	10,3
PP VSP KP	0,0	0,0	0,0	0,0	0,0	100,0	0,0	0,0	0,0	0,0
PPIU PU Koper	100,0	100,0	100,0	100,0	100,0	100,0	100,0	95,6	90,7	97,2
PPOP Koper	28,6	100,0	25,0	0,0	33,3	75,0	77,8	61,9	10,0	50,0
PPP Koper	0,0	100,0	66,7	100,0	100,0	100,0	100,0	100,0	100,0	100,0
SKP KP	58,6	63,1	58,8	62,4	49,3	42,1	78,0	44,3	24,9	35,2
Služba direktorja PU Koper	0,0	0,0	0,0	0,0	0,0	0,0	0,0	0,0	0,0	0,0
<b>Skupaj</b>	<b>12,8</b>	<b>15,5</b>	<b>15,3</b>	<b>15,6</b>	<b>14,3</b>	<b>25,2</b>	<b>24,0</b>	<b>14,8</b>	<b>14,2</b>	<b>13,7</b>

Fizične osebe v kaznivih dejanjih

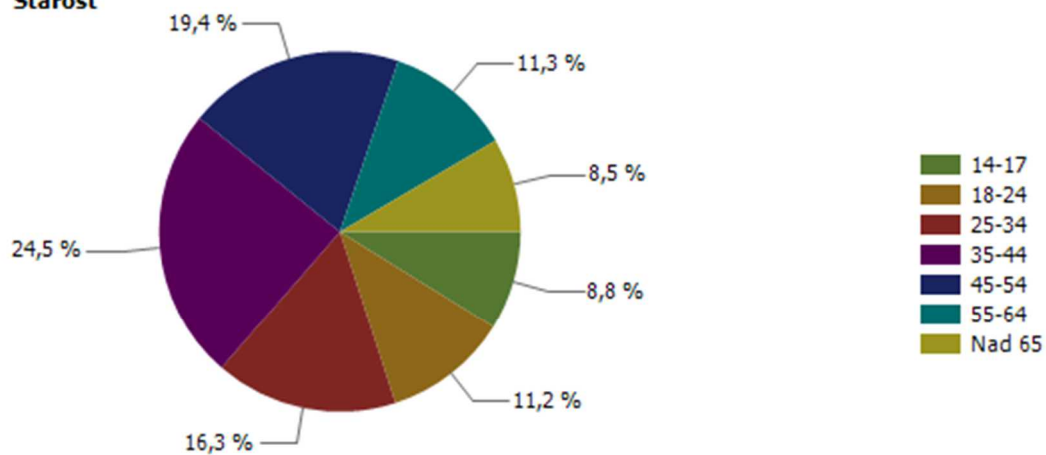
Fizične osebe	Leto									
	2016	2017	2018	2019	2020	2021	2022	2023	2024	2025
Število ovadenih oseb	1.422	1.364	1.592	1.474	1.452	1.526	1.370	1.416	1.559	1.562
Število oškodovanih oseb	2.441	2.509	2.439	2.066	2.418	1.766	1.810	2.178	2.314	2.309

Struktura ovadenih oseb\*

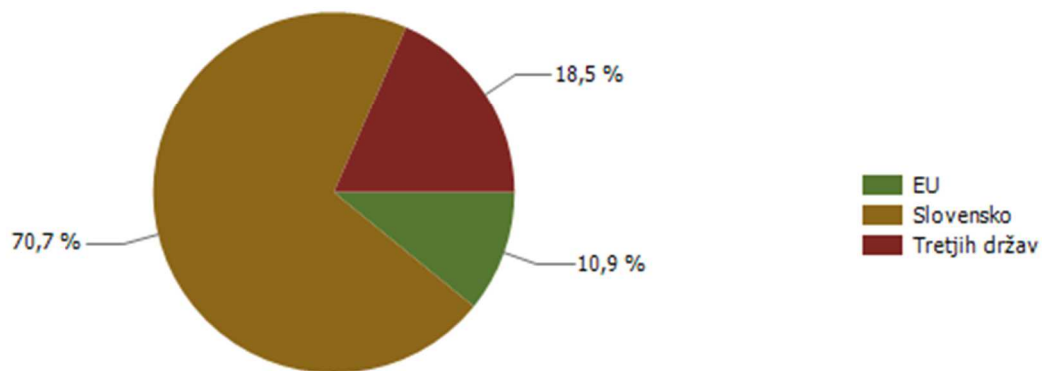
Spol



**Starost**



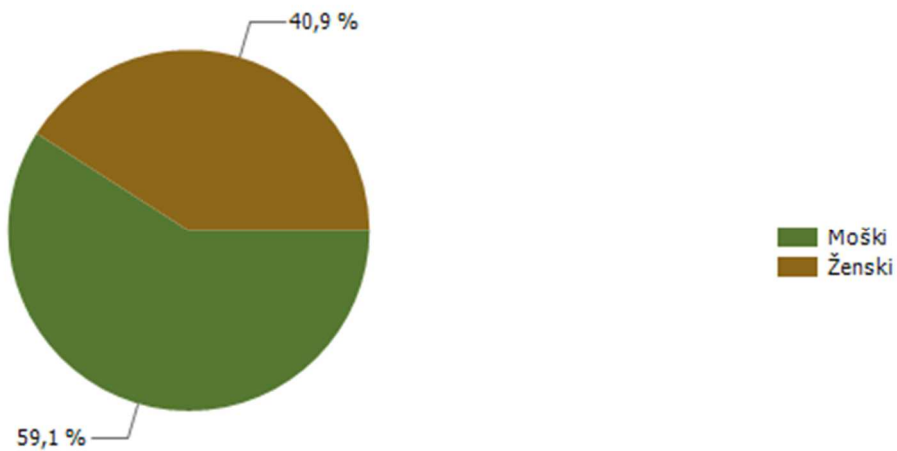
**Državljanstvo**



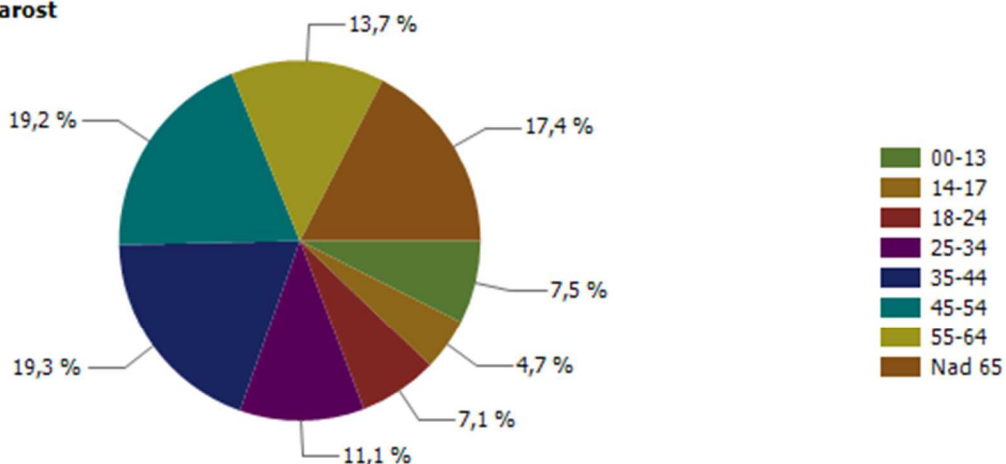
\* Prikazana je struktura za leto, za katero se poroča.

*Struktura oškodovanih oseb\**

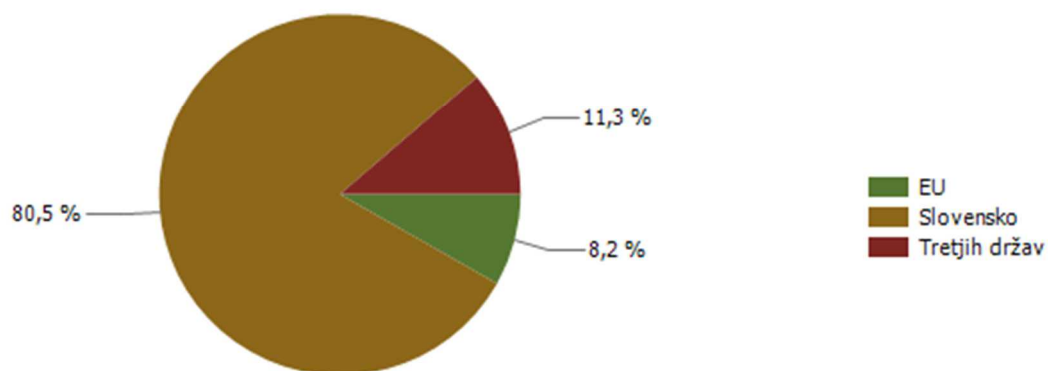
**Spol**



**Starost**



**Državljanstvo**



\* Prikazana je struktura za leto, za katero se poroča.

*Pravne osebe v kaznivih dejanjih*

Pravne osebe	Leto									
	2016	2017	2018	2019	2020	2021	2022	2023	2024	2025
Število kaznivih dejanj, obravnavanih na podlagi Zakona o odgovornosti pravnih oseb [25. člen]	94	158	87	68	63	77	31	83	58	33
Število ovadenih oseb	61	59	58	42	45	41	31	44	35	30
Število oškodovanih oseb	733	662	617	606	647	491	544	541	494	528

## Kazniva dejanja splošne kriminalitete [najpogostejših 10]

Vrsta kaznivega dejanja	Število kaznivih dejanj					Delež preiskanih kaznivih dejanj [v %]				
	2021	2022	2023	2024	2025	2021	2022	2023	2024	2025
Tatvina	948	1.078	1.319	1.280	1.270	28,0	29,4	33,7	27,3	27,7
Velika tatvina	396	473	546	461	527	23,2	25,8	25,3	13,4	14,4
Goljufija	163	203	190	313	473	68,1	60,6	60,0	47,6	35,3
Poškodovanje tuje stvari	242	222	251	283	281	28,9	33,8	30,7	30,7	30,2
Grožnja	168	132	139	178	137	89,9	93,2	90,6	95,5	91,2
Lahka telesna poškodba	76	75	103	114	116	84,2	89,3	91,3	91,2	94,0
Ponarejanje listin	296	125	103	81	94	99,0	94,4	93,2	84,0	90,4
Zanemarjanje mladoletne osebe in surovo ravnanje	47	50	85	59	93	95,7	98,0	97,6	93,2	95,7
Zatajitev	76	73	95	95	90	43,4	30,1	31,6	41,1	36,7
Prepovedano prehajanje meje ali ozemlja države	155	141	147	154	88	67,1	83,0	85,0	94,8	93,2
Druga kazniva dejanja	674	804	630	817	784	86,6	90,4	87,3	87,4	78,8
<b>Skupaj</b>	<b>3.241</b>	<b>3.376</b>	<b>3.608</b>	<b>3.835</b>	<b>3.953</b>	<b>55,9</b>	<b>55,1</b>	<b>52,1</b>	<b>50,7</b>	<b>46,1</b>

## Kazniva dejanja zoper življenje in telo

Vrsta kaznivega dejanja	Število kaznivih dejanj					Delež preiskanih kaznivih dejanj [v %]				
	2021	2022	2023	2024	2025	2021	2022	2023	2024	2025
Uboj	2	2	2	5	3	100,0	100,0	100,0	100,0	100,0
Umor	1	1				100,0	100,0	0,0	0,0	0,0
Huda telesna poškodba	10	7	17	22	16	90,0	100,0	76,5	100,0	93,8
Lahka telesna poškodba	76	75	103	114	116	84,2	89,3	91,3	91,2	94,0
Druga kazniva dejanja	2	8	2	5	8	100,0	100,0	100,0	100,0	100,0
<b>Skupaj</b>	<b>91</b>	<b>93</b>	<b>124</b>	<b>146</b>	<b>143</b>	<b>85,7</b>	<b>91,4</b>	<b>89,5</b>	<b>93,2</b>	<b>94,4</b>

## Umori in uboji - brez pravne podlage za pregon\*

Vrsta kaznivega dejanja	Število kaznivih dejanj						
	2016	2018	2019	2021	2022	2023	2025
Uboj	1		1	1	1	1	3
Umor	5	1					
<b>Skupaj</b>	<b>6</b>	<b>1</b>	<b>1</b>	<b>1</b>	<b>1</b>	<b>1</b>	<b>3</b>

\* Ni podlage za podajo kaznivega dejanja, kar vključuje tudi smrt storilca pred podajo kazenske ovadbe.

*Kazniva dejanja zoper spolno nedotakljivost*

Vrsta kaznivega dejanja	Število kaznivih dejanj					Delež preiskanih kaznivih dejanj [v %]				
	2021	2022	2023	2024	2025	2021	2022	2023	2024	2025
Posilstvo	8	7	5	11	3	100,0	100,0	100,0	100,0	100,0
Spolno nasilje	2	11	6	13	9	100,0	90,9	66,7	100,0	88,9
Kršitev spolne nedotakljivosti z zlorabo položaja	5		2	1		60,0	0,0	100,0	100,0	0,0
Spolni napad na osebo, mlajšo od petnajst let	9	3	14	11	12	88,9	66,7	100,0	100,0	91,7
Pridobivanje oseb, mlajših od petnajst let, za spole namene				2		0,0	0,0	0,0	50,0	0,0
Prikazovanje, izdelava, posest in posredovanje pornografskega gradiva	26	13	10	16	18	92,3	100,0	90,0	93,8	88,9
Druga kazniva dejanja	5		2	2	1	100,0	0,0	100,0	100,0	100,0
<b>Skupaj</b>	<b>55</b>	<b>34</b>	<b>39</b>	<b>56</b>	<b>43</b>	<b>90,9</b>	<b>94,1</b>	<b>92,3</b>	<b>96,4</b>	<b>90,7</b>

*Kazniva dejanja zoper zakonsko zvezo, družino in otroke*

Vrsta kaznivega dejanja	Število kaznivih dejanj					Delež preiskanih kaznivih dejanj [v %]				
	2021	2022	2023	2024	2025	2021	2022	2023	2024	2025
Odvzem mladoletne osebe	33	6	19	8	38	97,0	100,0	100,0	87,5	94,7
Nasilje v družini	90	71	104	97	88	96,7	98,6	97,1	97,9	90,9
Zanemarjanje mladoletne osebe in surovo ravnanje	47	50	85	59	93	95,7	98,0	97,6	93,2	95,7
Neplačevanje preživnine	9	8	11	9	10	100,0	100,0	100,0	100,0	90,0
Druga kazniva dejanja		1	1	1	1	0,0	100,0	100,0	0,0	100,0
<b>Skupaj</b>	<b>179</b>	<b>136</b>	<b>220</b>	<b>174</b>	<b>230</b>	<b>96,6</b>	<b>98,5</b>	<b>97,7</b>	<b>95,4</b>	<b>93,5</b>

*Kazniva dejanja zoper premoženje*

Vrsta kaznivega dejanja	Število kaznivih dejanj					Delež preiskanih kaznivih dejanj [v %]				
	2021	2022	2023	2024	2025	2021	2022	2023	2024	2025
Poškodovanje tuje stvari	242	222	251	283	281	28,9	33,8	30,7	30,7	30,2
Velika tatvina	396	473	546	461	527	23,2	25,8	25,3	13,4	14,4
Tatvina	948	1.078	1.319	1.280	1.270	28,0	29,4	33,7	27,3	27,7
Rop	8	5	9	23	16	62,5	20,0	77,8	56,5	62,5
Roparska tatvina	1	5	2	7	9	100,0	60,0	100,0	100,0	88,9
Zatajitev	76	73	95	95	90	43,4	30,1	31,6	41,1	36,7
Goljufija	163	203	190	313	473	68,1	60,6	60,0	47,6	35,3
Požig	5	1	1	2	6	0,0	0,0	100,0	100,0	66,7
Druga kazniva dejanja	82	46	44	58	86	75,6	78,3	59,1	63,8	58,1
<b>Skupaj</b>	<b>1.921</b>	<b>2.106</b>	<b>2.457</b>	<b>2.522</b>	<b>2.758</b>	<b>33,3</b>	<b>33,2</b>	<b>34,2</b>	<b>29,5</b>	<b>28,5</b>

## Iskana in najdena vozila

Vrsta kaznivega dejanja	Število iskanih vozil					Število najdenih vozil				
	2021	2022	2023	2024	2025	2021	2022	2023	2024	2025
Delovno vozilo				2					1	
Kolo z motorjem	28	27	28	28	28	14	13	8	10	9
Kombinirano vozilo	1		1					1		
Motorno kolo	5	4	3	3	7	1	2	2		
Osebni avtomobil	8	22	15	22	17	6	10	8	5	5
Priklopno vozilo		2					2			
Tovorno vozilo	1	3	1	3	1	1	2		2	
Trikolo			1					1		
Vlečno vozilo	1		3			1		3		
Ostalo	1		1	2	2				1	
<b>Skupaj</b>	<b>45</b>	<b>58</b>	<b>53</b>	<b>60</b>	<b>55</b>	<b>23</b>	<b>29</b>	<b>23</b>	<b>19</b>	<b>14</b>

## Kazniva dejanja gospodarske kriminalitete

Vrsta kaznivega dejanja	Število kaznivih dejanj					Materialna škoda [v 1.000 EUR]				
	2021	2022	2023	2024	2025	2021	2022	2023	2024	2025
Ponarejanje denarja	96	90	71	82	139	4	4	3	6	11
Poslovna goljufija	26	19	51	43	49	1.565	520	1.819	910	930
Zloraba negotovinskega plačilnega sredstva	1	34	14	17	41	0	32	11	177	85
Goljufija	32	7	11	34	32	184	425	595	1.860	940
Uporaba ponarejenega negotovinskega plačilnega sredstva	39	13	47	45	29	5	11	80	117	24
Poneverba in neupravičena uporaba tujega premoženja	9	4	12	14	8	161	68	38	356	32
Kršitev temeljnih pravic delavcev	7	7	5	4	7	43	87	11	19	11
Ponaređitev ali uničenje poslovnih listin	61	22	8	15	6	0	0	0	0	0
Zloraba položaja ali zaupanja pri gospodarski dejavnosti	10	2	1	1	4	3.165	1.207	3	2.062	3.451
Pranje denarja	7	2	4	1	3	0	0	4	0	0
Goljufija na škodo Evropske unije		1			3		67			503
Zloraba uradnega položaja ali uradnih pravic	5	1	5		2	1	0	0		36
Davčna zatajitev	24	6		4	1	3.177	867		2.576	130
Povzročitev stečaja z goljufijo ali nevestnim poslovanjem	2			1	1	148			0	73
Druga kazniva dejanja	45	50	59	50	28	286	78	1.055	303	102
<b>Skupaj</b>	<b>364</b>	<b>258</b>	<b>288</b>	<b>311</b>	<b>353</b>	<b>8.740</b>	<b>3.366</b>	<b>3.620</b>	<b>8.385</b>	<b>6.328</b>

*Druga kazniva dejanja gospodarske kriminalitete po številu [najpogostejših 10]*

Vrsta kaznivega dejanja	Število kaznivih dejanj									
	2016	2017	2018	2019	2020	2021	2022	2023	2024	2025
Zloraba osebnih podatkov	8	6	8	13	16	18	17	21	19	13
Napad na informacijski sistem	19	15	27	49	23	7	8	13	15	9
Ponarejanje listin	5	4	29	4	9	6	13	5	3	2
Tatvina	3	2	1							1
Nevestno delo v službi	1	1	3	2	1	1	1			1
Obremenjevanje in uničevanje okolja			1						1	1
Odvzem ali uničenje uradnega pečata ali uradnih spisov			1			1				1

*Druga kazniva dejanja gospodarske kriminalitete po materialni škodi [najpogostejših 10]*

Vrsta kaznivega dejanja	Materialna škoda [v 1.000 EUR]									
	2016	2017	2018	2019	2020	2021	2022	2023	2024	2025
Napad na informacijski sistem	115	49	25	4	50	16	10	174	8	100
Zloraba osebnih podatkov	0	0	0	6	51	1	4	2	4	2
Tatvina	1	0	2							1
Nevestno delo v službi	7	90	193	0	0	25	0			0
Obremenjevanje in uničevanje okolja			0						0	0
Odvzem ali uničenje uradnega pečata ali uradnih spisov			0			0				0
Ponarejanje listin	0	0	0	0	0	0	0	0	0	0

*Zaključene finančne preiskave po Zakonu o kazenskem postopku*

Zaključene finančne preiskave po ZKP	Leto									
	2016	2017	2018	2019	2020	2021	2022	2023	2024	2025
Število finančnih preiskav	21	24	46	27	38	57	35	59	32	29
Število pravnih oseb, ki so bile obravnavane v finančnih preiskavah	12	10	18	17	12	32	12	22	7	9
Število fizičnih oseb, ki so bile obravnavane v finančnih preiskavah	72	71	122	62	58	94	45	153	49	41
Višina premoženjske koristi [v 1.000 EUR]	14.941	15.787	17.245	9.378	5.289	18.086	1.493	6.411	7.587	4.929
Višina škode [v 1.000 EUR]	15.453	44.435	2.465	10.097	3.006	9.735	1.833	2.793	7.295	10.668
Število podanih pobud	8	6	4	4	2	4	4	8	4	2
Število pravnih oseb, zoper katere je bila podana pobuda	1	0	3	2	0	2	3	2	2	0
Število fizičnih oseb, zoper katere je bila podana pobuda	18	15	5	4	3	3	4	9	5	2
Število poročil	18	22	44	25	38	57	32	56	29	27

Tipična kazniva dejanja korupcijske kriminalitete

Vrsta kaznivega dejanja	Število kaznivih dejanj									
	2016	2017	2018	2019	2020	2021	2022	2023	2024	2025
Dajanje daril za nezakonito posredovanje	1	0	0	0	0	0	0	0	0	0
Dajanje podkupnine	2	2	1	2	1	1	0	1	0	0
Jemanje podkupnine	0	0	0	0	1	0	0	1	0	0
Kršitev proste odločitve volivcev	0	0	0	0	0	0	0	0	0	0
Nedovoljeno dajanje daril	6	3	1	1	0	0	0	1	0	0
Nedovoljeno sprejemanje daril	6	2	2	2	0	0	0	2	0	0
Sprejemanje koristi za nezakonito posredovanje	1	0	0	0	0	0	0	0	0	0
Sprejemanje podkupnine pri volitvah	0	0	0	0	0	0	0	0	0	0
<b>Skupaj</b>	<b>16</b>	<b>7</b>	<b>4</b>	<b>5</b>	<b>2</b>	<b>1</b>	<b>0</b>	<b>5</b>	<b>0</b>	<b>0</b>

Atipična kazniva dejanja korupcijske kriminalitete

Vrsta kaznivega dejanja	Število kaznivih dejanj									
	2016	2017	2018	2019	2020	2021	2022	2023	2024	2025
Organiziranje denarnih verig, nedovoljeno prirejanje iger na srečo in nedovoljeno prirejanje rezultatov športnih tekmovanj	0	0	0	0	0	0	0	0	0	0
Oviranje pravosodnih in drugih državnih organov	0	1	0	2	4	2	1	2	0	0
Poneverba in neupravičena uporaba tujega premoženja	22	44	19	21	16	9	4	12	14	8
Zloraba položaja ali zaupanja pri gospodarski dejavnosti	10	10	4	6	8	10	2	1	1	4
Zloraba uradnega položaja ali uradnih pravic	8	2	8	9	2	5	1	5	0	2
<b>Skupaj</b>	<b>40</b>	<b>57</b>	<b>31</b>	<b>38</b>	<b>30</b>	<b>26</b>	<b>8</b>	<b>20</b>	<b>15</b>	<b>14</b>

Z letom 2025 je bila spremenjena metodologija prikazovanja korupcijskih kaznivih dejanj zaradi spremenjenih načinov delovanja storilcev korupcijskih kaznivih dejanj, ugotavljanja korupcijskih tveganj v Sloveniji, medinstitucionalni usklajenosti na nacionalni ravni in zagotavljanja podatkov za mednarodna ocenjevanja.

*Kazniva dejanja organizirane kriminalitete [najpogostejših 10]*

Vrsta kaznivega dejanja	Število kaznivih dejanj					Delež preiskanih kaznivih dejanj [v %]				
	2021	2022	2023	2024	2025	2021	2022	2023	2024	2025
Prepovedano prehajanje meje ali ozemlja države	10	10	38	107	65	60,0	90,0	100,0	100,0	95,4
Izsiljevanje	2		4	1	1	100,0	0,0	100,0	100,0	100,0
Nepravilna proizvodnja in promet s prepovedanimi drogami, nedovoljenimi snovmi in postopki v šport		94	1	1	1	0,0	96,8	100,0	0,0	100,0
Druga kazniva dejanja		3				0,0	100,0	0,0	0,0	0,0
<b>Skupaj</b>	<b>12</b>	<b>107</b>	<b>43</b>	<b>109</b>	<b>67</b>	<b>66,7</b>	<b>96,3</b>	<b>100,0</b>	<b>99,1</b>	<b>95,5</b>

*Kazniva dejanja mladoletniške kriminalitete [najpogostejših 10]*

Vrsta kaznivega dejanja	Število kaznivih dejanj					Delež preiskanih kaznivih dejanj [v %]				
	2021	2022	2023	2024	2025	2021	2022	2023	2024	2025
Tatvina	19	19	26	27	29	100,0	100,0	88,5	92,6	96,6
Nasilništvo	6	17	10	19	19	100,0	100,0	100,0	100,0	100,0
Poškodovanje tuje stvari	8	10	2	8	12	100,0	100,0	100,0	100,0	91,7
Lahka telesna poškodba	4	3	8	10	11	100,0	100,0	100,0	100,0	100,0
Grožnja	2	9	11	14	11	100,0	100,0	100,0	100,0	100,0
Ponarejanje listin	8	5	1	5	11	100,0	100,0	100,0	100,0	100,0
Prikrivanje	2	1	1	1	8	100,0	100,0	100,0	100,0	100,0
Povzročitev prometne nesreče iz malomarnosti		1	2	3	5	0,0	100,0	100,0	100,0	100,0
Velika tatvina	2	9	5	1	5	100,0	100,0	100,0	100,0	100,0
Ponarejanje denarja					5	0,0	0,0	0,0	0,0	100,0
Druga kazniva dejanja	15	20	28	42	33	100,0	100,0	100,0	100,0	100,0
<b>Skupaj</b>	<b>66</b>	<b>94</b>	<b>94</b>	<b>130</b>	<b>149</b>	<b>100,0</b>	<b>100,0</b>	<b>96,8</b>	<b>98,5</b>	<b>98,7</b>

*Kazniva dejanja računalniške kriminalitete*

Vrsta kaznivega dejanja	Število kaznivih dejanj					Delež preiskanih kaznivih dejanj [v %]				
	2021	2022	2023	2024	2025	2021	2022	2023	2024	2025
Napad na informacijski sistem	7	8	13	15	9	0,0	12,5	7,7	20,0	11,1
Zloraba informacijskega sistema			1	1		0,0	0,0	0,0	0,0	0,0
Zloraba osebnih podatkov	1	1	1		1	0,0	0,0	100,0	0,0	100,0
<b>Skupaj</b>	<b>8</b>	<b>9</b>	<b>15</b>	<b>16</b>	<b>10</b>	<b>0,0</b>	<b>11,1</b>	<b>13,3</b>	<b>18,8</b>	<b>20,0</b>

*Zloraba prepovedanih drog*

Vrsta kaznivega dejanja	Število kaznivih dejanj					Delež preiskanih kaznivih dejanj [v %]				
	2021	2022	2023	2024	2025	2021	2022	2023	2024	2025
Neupravičena proizvodnja in promet s prepovedanimi drogami, nedovoljenimi snovmi in postopki v šport	73	344	66	62	79	95,9	96,8	95,5	79,0	93,7
Omogočanje uživanja ali uporabe prepovedanih drog ali nedovoljenih snovi ali postopkov v športu	11	14	13	10	12	81,8	92,9	84,6	80,0	75,0
<b>Skupaj</b>	<b>84</b>	<b>358</b>	<b>79</b>	<b>72</b>	<b>91</b>	<b>94,0</b>	<b>96,6</b>	<b>93,7</b>	<b>79,2</b>	<b>91,2</b>

*Kazniva dejanja povezana z orožjem*

Vrsta kaznivega dejanja	Število kaznivih dejanj					Delež preiskanih kaznivih dejanj [v %]				
	2021	2022	2023	2024	2025	2021	2022	2023	2024	2025
Izdelovanje in pridobivanje orožja in pripomočkov, namenjenih za kaznivo dejanje		1				0,0	0,0	0,0	0,0	0,0
Nedovoljena proizvodnja in promet orožja ali eksploziva	7	4	5	1	4	42,9	100,0	100,0	100,0	100,0
<b>Skupaj</b>	<b>7</b>	<b>5</b>	<b>5</b>	<b>1</b>	<b>4</b>	<b>42,9</b>	<b>80,0</b>	<b>100,0</b>	<b>100,0</b>	<b>100,0</b>

*Zloraba prostitucije in trgovine z ljudmi*

Vrsta kaznivega dejanja	Število kaznivih dejanj	Delež preiskanih kaznivih dejanj [v %]
	2023	2023
Trgovina z ljudmi	1	100,0
Zloraba prostitucije	1	100,0
<b>Skupaj</b>	<b>2</b>	<b>100,0</b>

*Oblike ogrožanja varnosti*

Vrsta kaznivega dejanja	Število kaznivih dejanj					Delež preiskanih kaznivih dejanj [v %]				
	2021	2022	2023	2024	2025	2021	2022	2023	2024	2025
Grožnja	168	132	139	178	137	89,9	93,2	90,6	95,5	91,2
Izsiljevanje	21	12	17	21	21	33,3	58,3	58,8	57,1	57,1
Povzročitev splošne nevarnosti	22	20	17	27	40	54,5	70,0	70,6	81,5	55,0
Protipraven odvzem prostosti			1	6	2	0,0	0,0	100,0	100,0	100,0
Samovoljnost	3	1	1	2		33,3	0,0	100,0	50,0	0,0
Ugrabitev			1		1	0,0	0,0	100,0	0,0	0,0
<b>Skupaj</b>	<b>214</b>	<b>165</b>	<b>176</b>	<b>234</b>	<b>201</b>	<b>79,9</b>	<b>87,3</b>	<b>85,8</b>	<b>90,2</b>	<b>80,1</b>

*Druge oblike kriminalitete*

Vrsta kaznivega dejanja	Število kaznivih dejanj					Delež preiskanih kaznivih dejanj [v %]				
	2021	2022	2023	2024	2025	2021	2022	2023	2024	2025
Ponarejanje denarja	97	90	71	82	139	2,1	2,2	2,8	2,4	11,5
Prepovedano prehajanje meje ali ozemlja države	155	141	147	154	88	67,1	83,0	85,0	94,8	93,2
Tihotapstvo		1				0,0	100,0	0,0	0,0	0,0
<b>Skupaj</b>	<b>252</b>	<b>232</b>	<b>218</b>	<b>236</b>	<b>227</b>	<b>42,1</b>	<b>51,7</b>	<b>58,3</b>	<b>62,7</b>	<b>43,2</b>

*Zaključni dokumenti obravnavanih kaznivih dejanj*

Vrsta zaključnega dokumenta	Število zaključnih dokumentov									
	2016	2017	2018	2019	2020	2021	2022	2023	2024	2025
Kazenska ovadba	1.935	2.086	2.023	1.850	2.178	1.842	1.724	1.842	1.999	2.128
Poročilo v dopolnitev kazenske ovadbe [148/9 ZKP]	1.379	1.453	1.568	1.458	1.913	1.625	1.540	1.800	2.240	2.278
Poročilo o dejanjih brez pravne podlage za pregon [148/7 ZKP; 148/10 ZKP-E]	676	730	660	691	594	554	596	643	592	720
Kazenska ovadba – skrajšan postopek*	1.600	1.849	2.385	2.447	2.421	1.959	2.189	2.528	2.464	2.624

\* Gre za kazenske ovadbe zoper znane storilce za bagatelna kazniva dejanja, in sicer za:  
 – tatvine po drugem odstavku 204. člena KZ-1, če višina vrednosti ukradene stvari ne presega 200 evrov,  
 – zatajitve po drugem in petem odstavku 208. člena KZ-1, če vrednost zatajene stvari ne presega 200 evrov,  
 – goljufije po petem odstavku 211. člena KZ-1, če povzročena premoženjska škoda ne presega 200 evrov,  
 – poškodovanje tuje stvari po prvem odstavku 220. člena KZ-1, če povzročena škoda ne presega 500 evrov, in  
 – kazensko ovadbo zoper neznanega storilca za kazniva dejanja, za katera je kot glavna kazen predpisana denarna kazen ali kazen zapora do treh let.

*Preiskovalna dejanja pri preiskovanju kaznivih dejanj*

Vrsta dejanja	Število dejanj									
	2016	2017	2018	2019	2020	2021	2022	2023	2024	2025
Število ogledov kraja kaznivega dejanja	1.521	1.482	1.311	1.481	1.368	1.614	2.083	2.428	2.882	2.400
Število hišnih preiskav	228	150	119	132	127	72	118	90	85	78
Število osebnih preiskav	10	5	2	8	5	8	8	6	5	6
Število zasegov predmetov	1.607	1.651	1.772	1.781	1.532	1.612	1.473	1.606	1.629	1.489
Število policijskih zaslišanj	79	135	85	94	83	96	90	117	118	102

## Zasežene prepovedane droge za vsa kazniva ravnanja

Vrsta prepovedane droge	Merska enota	Količina oziroma število				
		2021	2022	2023	2024	2025
Amfetamin	Grami	1.290,1	8,1	487,6	58,3	2,0
	Mililitri		92,0	1,5		0,9
	Tablete	167,5		1,0	15,0	4,0
Benzodiazepini	Grami	21,1	10,4	0,5		
	Mililitri		39,0			
	Tablete	96,0	858,0	970,0	1.225,0	206,0
Ekstazi	Grami	2,7	9,3		2,8	40,0
	Tablete	6,0		15,0	83,0	
Heroin	Grami	216.312,2	523,7	109,4	1.027,5	85,7
	Mililitri	1,4		72,1	0,9	
Kokain	Grami	226.867,9	403.643,9	25.186,3	217.327,7	30,7
	Mililitri			2,0		20,0
Konoplja - rastlina	Grami		857,0	0,4		5.847,9
	Kosi	69,0	165,6	7,3	1,6	1.927,0
Konoplja - rastlina (marihuana)	Grami	58.788,1	46.333,5	56.927,7	6.693,4	1.069.985,5
Konoplja - smola (hašiš)	Grami	124,8	1.398,9	1,6	181,3	19,6
	Mililitri	46,0	380,0	2,0		4,0
Konoplja ekstrakti	Grami			1,1	1.007,6	
	Mililitri	5,0	600,9	2.937,9	10.395,0	
Lsd	Grami		0,0	0,1		
Metadon	Mililitri	172,0			540,0	
Metamfetamin	Grami	0,4				
	Tablete		6,3			
Morfin	Grami	10,2	0,9	23,4	3,1	3,0
Nedovoljene snovi v športu	Grami		3,0		49,9	0,0
	Mililitri	140,0	3,2		44,0	58,0
	Tablete	25,0				222,0
Ostale droge, ki se lahko uporab. v medicini	Grami	3,0	3,3	0,5	8,5	
	Mililitri	227,0				
	Tablete	89,0	206,0	371,0	124,0	27,0
Ostale droge, ki se ne uporab. v medicini	Grami			81,9	3.050.002,2	2.583.620,7
	Kosi					2,0
	Mililitri	58,6	135,0		68,0	27,0
	Tablete		30,0	17,0	155,4	12,0
Predhodne sestavine - prekurzorji	Grami		1.518.190,0			
Sintetični kanabinoidi	Grami				14,1	177,1

## Zasežene prepovedane droge za kazniva dejanja organizirane kriminalitete

Vrsta prepovedane droge	Merska enota	Količina oziroma število				
		2021	2022	2023	2024	2025
Heroin	Grami		403,3			
Kokain	Grami		2.064,5			
Konoplja - rastlina	Kosi		7,0			
Konoplja - rastlina (marihuana)	Grami		2.610,7	7,4	0,3	4,7
Konoplja - smola (hašiš)	Grami		48,7			
Konoplja ekstrakti	Mililitri		600,0			
Nedovoljene snovi v športu	Mililitri	35,0	3,2			
Ostale droge, ki se ne uporab. v medicini	Grami				3.050.000,0	
	Tablete				10,0	
Predhodne sestavine - prekurzorji	Grami		1.518.190,0			

## Razpisani ukrepi

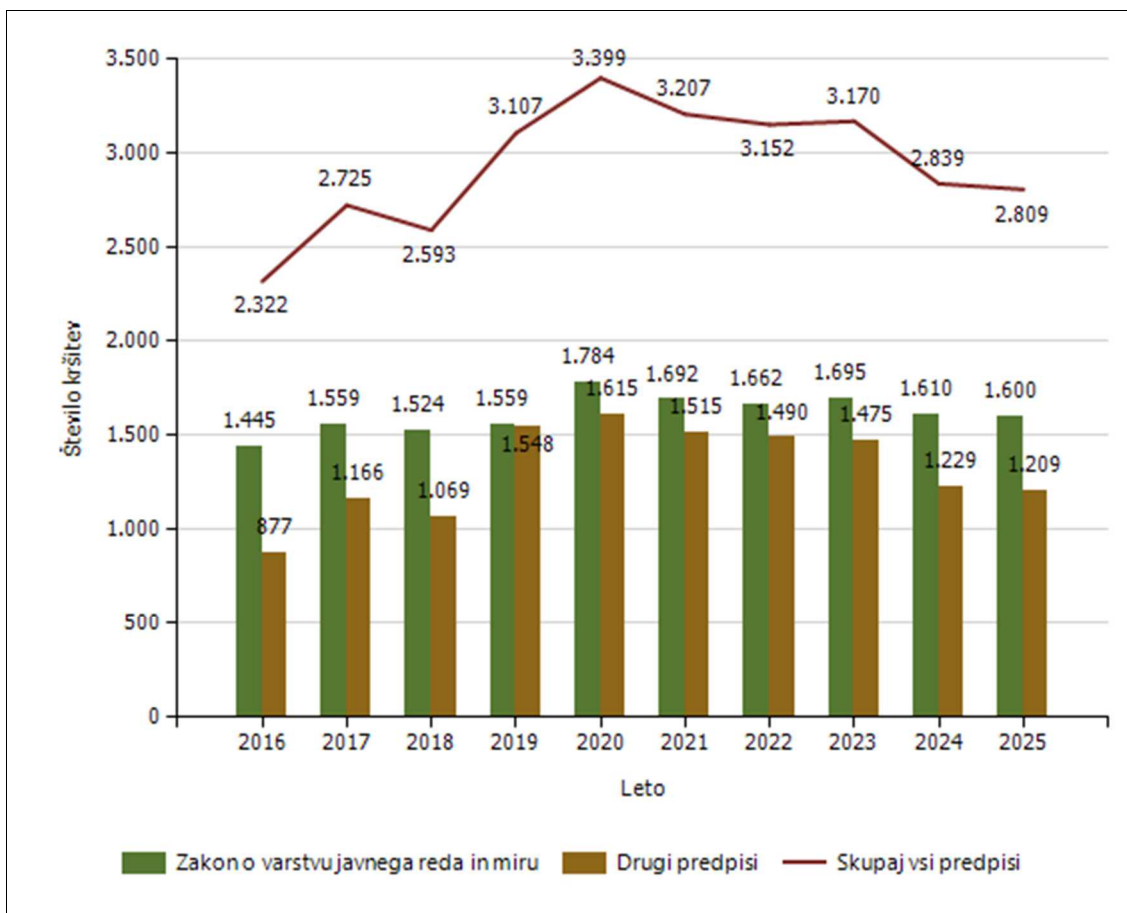
Vrsta ukrepa	Število ukrepov									
	2016	2017	2018	2019	2020	2021	2022	2023	2024	2025
Ukrep na predlog sodišča zaradi izmikanja postopku [trajna odredba in tiralica]	70	81	73	73	49	52	46	54	47	41
Ukrep na predlog sodišča zaradi neznanega naslova bivanja in neuspešnega vročanja sodne pošte	100	101	76	132	132	136	89	54	67	57
Ukrep zaradi pobega gojenca iz Prevzgojnega doma Radeče	0	0	0	0	0	0	0	0	0	0
Ukrep zaradi pobega iz zapora	3	2	3	6	0	0	0	1	0	0
Evropski nalog za prijetje in predajo	1	1	1	3	0	0	0	0	0	1
Mednarodna tiralica, razpisana na predlog sodišča	1	0	1	0	0	0	0	0	0	0
Mednarodna tiralica na prošnjo tujega organa	0	0	0	0	0	0	0	0	0	0
Iskanje, ki ga razpiše policija, zaradi kaznivega dejanja	48	54	56	49	33	35	39	23	38	33
Ukrep zaradi pobega gojenca iz vzgojnega zavoda	25	30	58	45	34	40	42	64	44	47
Iskanje pogrešanega otroka in mladoletnika	7	23	22	10	9	21	29	16	14	16
Iskanje pogrešane odrasle osebe	29	31	23	26	15	41	42	60	39	56
Razglas za identifikacijo najdenega trupla	0	0	1	0	0	1	3	0	2	1
Hišni pripor	16	4	3	4	0	0	3	2	4	2
Ukrep prikrite in namenske kontrole	0	3	0	0	0	0	0	0	0	0
Ukrep zavrnitve vstopa v Slovenijo	33	14	31	92	96	39	30	33	45	76
Ukrep prepoved prehoda državne meje mladoletne osebe	0	0	0	0	1	0	2	2	7	7
Ukrep neznane iskane osebe (za osebo imamo samo sled)	0	0	0	0	0	0	0	0	0	0
Pogrešanje mladoletnega tujca brez spremstva	9	129	215	101	165	451	236	81	124	168
Drugi razpisi v tiraličnem registru	1	0	0	1	1	0	0	3	3	0

Zadetki preverjanj podatkov o iskanih osebah in predmetih v schengenskem informacijskem sistemu

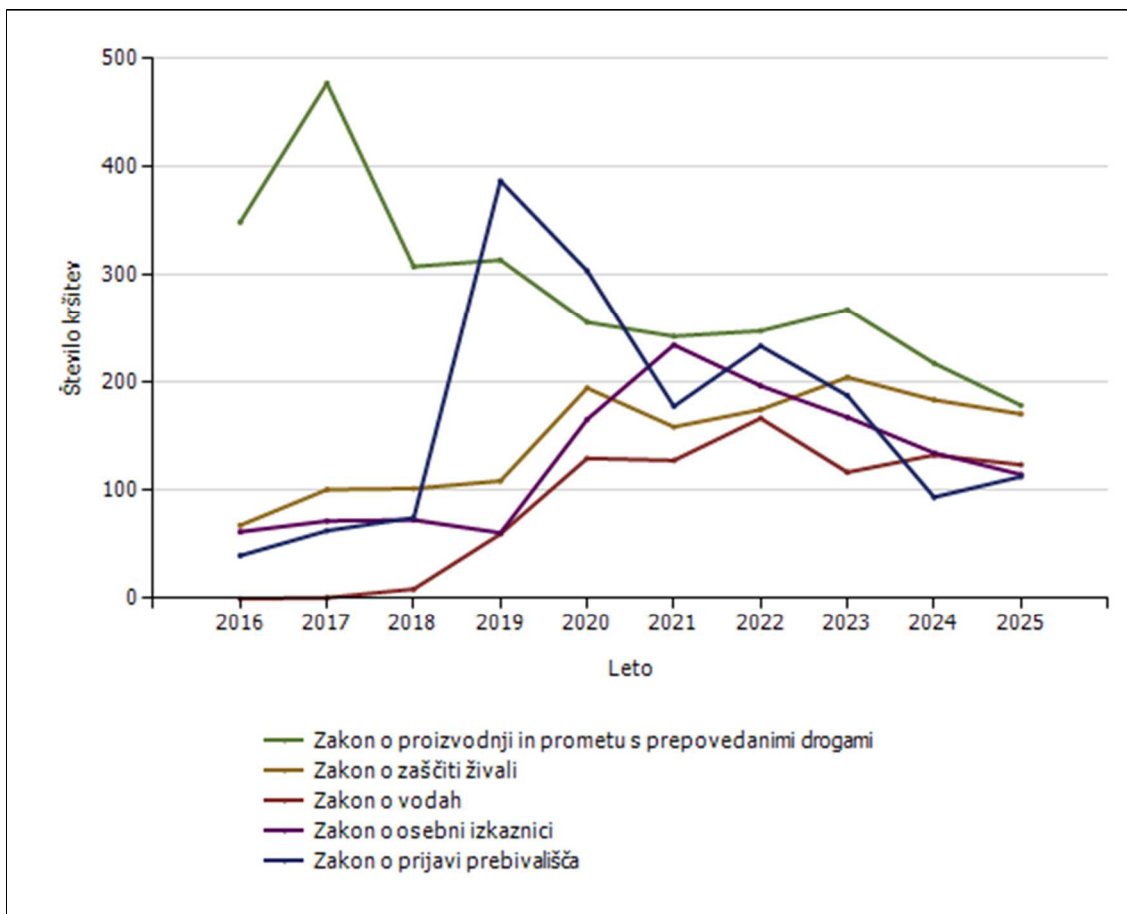
Vrsta zadetka	Število zadetkov v Sloveniji na podlagi tujih razpisov				
	2021	2022	2023	2024	2025
Oseba, iskana zaradi izročitve ali predaje	18	21	13	5	10
Tujec, za katerega je razpisana zavrnitev vstopa ali prepoved bivanja	208	174	122	127	178
Odrasla oseba, ki je pogošana ali potrebuje začasno policijsko zaščito	19	12	6	9	10
Mladoletna oseba, ki je pogošana ali potrebuje začasno policijsko zaščito	7	19	7	5	62
Priča ali obdolženec, ki se mora zaradi kazenskega postopka zglasiti na sodišču, ali obsojenec, ki mu je treba vročiti sodbo ali vabilo za prestajanje zaporne kazni	196	194	33	60	54
Oseba, za katero so podatki vneseni zaradi prikrite kontrole	98	90	26	32	29
Vozilo, za katerega so podatki vneseni zaradi prikrite kontrole	4	7	1	1	1
Oseba, za katero so podatki vneseni zaradi namenske kontrole	25	37	20	32	29
Vozilo, za katerega so podatki vneseni zaradi namenske kontrole	3	1	0	1	1
Prikrita kontrola iz razlogov državne varnosti	22	14	1	4	3
Registrska tablica, iskana zaradi zasega ali zagotovitve dokazov v kazenskem postopku	9	9	15	5	9
Vozilo, iskano zaradi zasega ali zagotovitve dokazov v kazenskem postopku	4	1	6	3	0
Izgubljeno, ukradeno ali nezakonito prisvojeno vozilo	26	19	18	28	35
Listina, iskana zaradi zasega ali zagotovitve dokazov v kazenskem postopku	618	393	16	50	39
Bankovec, iskan zaradi zasega ali zagotovitve dokazov v kazenskem postopku	0	1	4	0	0
Orožje, iskano zaradi zasega ali zagotovitve dokazov v kazenskem postopku	0	0	0	0	0
Industrijska oprema, iskana zaradi zasega ali zagotovitve dokazov v kazenskem postopku	0	0	0	0	0
Plovila, iskana zaradi zasega ali zagotovitve dokazov v kazenskem postopku	0	0	0	0	0
Izvenkrmni motorji, iskani zaradi zasega ali zagotovitve dokazov v kazenskem postopku	0	0	1	0	0
<b>Skupaj</b>	<b>1.257</b>	<b>992</b>	<b>289</b>	<b>362</b>	<b>460</b>

## VZDRŽEVANJE JAVNEGA REDA IN ZAGOTAVLJANJE SPLOŠNE VARNOSTI LJUDI IN PREMOŽENJA

Število kršitev predpisov o javnem redu



Število kršitev drugih predpisov o javnem redu [najpogostejših 5]



Število kršitev drugih predpisov o javnem redu [najpogostejših 10]

Predpis	Število kršitev									
	2016	2017	2018	2019	2020	2021	2022	2023	2024	2025
Zakon o proizvodnji in prometu s prepovedanimi drogami	349	477	308	314	256	243	248	268	218	179
Zakon o zaščiti živali	68	101	102	109	195	159	175	205	184	171
Zakon o vodah	0	1	9	60	130	128	167	117	133	124
Zakon o osebni izkaznici	62	72	73	61	166	235	197	168	135	115
Zakon o prijavi prebivališča	40	63	75	387	304	178	234	188	94	113
Zakon o zasebnem varovanju	65	47	41	29	51	78	80	76	90	79
Zakon o javnih zbiranjih	52	56	49	66	24	64	54	99	64	72
Zakon o morskem ribištvu	4	29	187	223	283	204	112	98	43	67
Zakon o omejevanju uporabe tobačnih in povezanih izdelkov	1	54	35	23	28	28	32	25	46	40
Zakon o ohranjanju narave	11	18	2	24	18	24	17	33	41	31
Drugi predpisi	225	248	188	252	160	174	174	198	181	218
<b>Skupaj</b>	<b>877</b>	<b>1.166</b>	<b>1.069</b>	<b>1.548</b>	<b>1.615</b>	<b>1.515</b>	<b>1.490</b>	<b>1.475</b>	<b>1.229</b>	<b>1.209</b>

## Število kršitev predpisov o javnem redu po enotah

Enota, ki je kršitev obravnavala	Število kršitev									
	2016	2017	2018	2019	2020	2021	2022	2023	2024	2025
PMP Dragonja	68	79	48	44	11	29	31			
PMP Jelšane	41	93	53	58	48	66	14			
PMP Sočerga	89	100	94	55	19	28	3			
PMP Starod	47	67	58	59	31	28	30			
PP Ilirska Bistrica	102	92	82	133	126	75	101	93	98	106
PP Izola	287	300	310	315	331	296	318	292	203	229
PP Koper	831	873	824	879	1.000	1.127	1.130	1.409	1.241	1.239
PP Kozina	50	62	38	38	49	52	49	68	98	89
PP Piran	368	466	401	702	792	661	519	467	372	347
PP Postojna	193	210	204	240	220	222	239	235	273	238
PP Sežana	115	168	129	182	166	151	282	174	156	154
PP VSP KP	36	64	97	75	132	103	121	177	178	158
PPIU PU Koper	34	55	15	4	15	12	2	19	16	21
PPOP Koper	6	41	198	289	414	336	282	216	182	197
PPP Koper	51	50	37	34	42	21	31	20	19	18
Sektor unif.poli.Koper	1								3	11
SKP KP		1	3							
Služba direktorja PU Koper	3	4	2		3					2
<b>Skupaj</b>	<b>2.322</b>	<b>2.725</b>	<b>2.593</b>	<b>3.107</b>	<b>3.399</b>	<b>3.207</b>	<b>3.152</b>	<b>3.170</b>	<b>2.839</b>	<b>2.809</b>

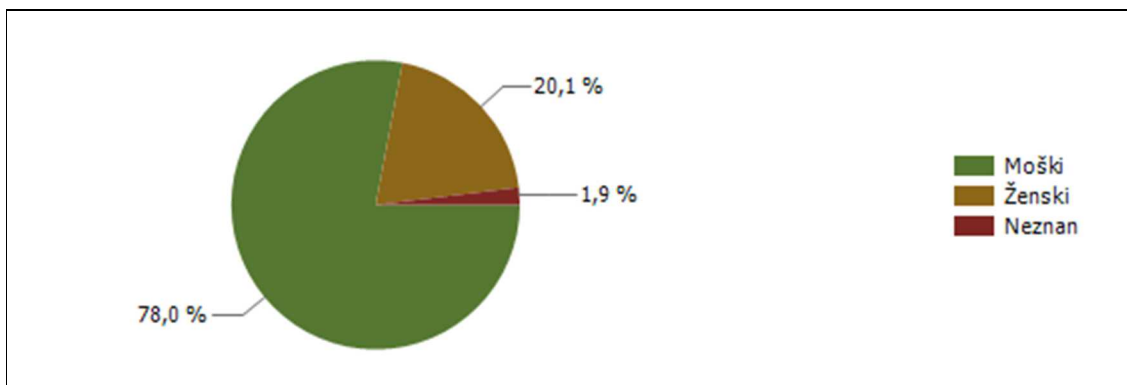
## Število kršitev Zakona o varstvu javnega reda in miru po enotah

Enota, ki je kršitev obravnavala	Število kršitev									
	2016	2017	2018	2019	2020	2021	2022	2023	2024	2025
PMP Dragonja	3	3		3	2	13	8			
PMP Jelšane		1			1	1				
PMP Sočerga	1	3	1			2				
PMP Starod		5		5	2	7	7			
PP Ilirska Bistrica	72	51	54	69	81	47	60	49	47	51
PP Izola	228	227	231	216	227	169	207	161	152	163
PP Koper	593	651	602	591	714	786	792	899	860	856
PP Kozina	27	29	27	22	25	38	27	35	30	29
PP Piran	256	293	299	373	441	377	290	267	236	239
PP Postojna	153	145	156	139	142	125	133	128	150	124
PP Sežana	66	102	92	106	92	102	92	114	105	105
PP VSP KP	27	27	47	15	32	14	29	30	21	27
PPIU PU Koper	2	1	1					2	1	
PPOP Koper			2	4	1	1	3			1
PPP Koper	16	21	12	16	24	10	14	10	8	5
Sektor unif.poli.Koper	1									
<b>Skupaj</b>	<b>1.445</b>	<b>1.559</b>	<b>1.524</b>	<b>1.559</b>	<b>1.784</b>	<b>1.692</b>	<b>1.662</b>	<b>1.695</b>	<b>1.610</b>	<b>1.600</b>

Število kršitev drugih predpisov o javnem redu po enotah

Enota, ki je kršitev obravnavala	Število kršitev									
	2016	2017	2018	2019	2020	2021	2022	2023	2024	2025
PMP Dragonja	65	76	48	41	9	16	23			
PMP Jelšane	41	92	53	58	47	65	14			
PMP Sočerga	88	97	93	55	19	26	3			
PMP Starod	47	62	58	54	29	21	23			
PP Ilirska Bistrica	30	41	28	64	45	28	41	44	51	55
PP Izola	59	73	79	99	104	127	111	131	51	66
PP Koper	238	222	222	288	286	341	338	510	381	383
PP Kozina	23	33	11	16	24	14	22	33	68	60
PP Piran	112	173	102	329	351	284	229	200	136	108
PP Postojna	40	65	48	101	78	97	106	107	123	114
PP Sežana	49	66	37	76	74	49	190	60	51	49
PP VSP KP	9	37	50	60	100	89	92	147	157	131
PPIU PU Koper	32	54	14	4	15	12	2	17	15	21
PPOP Koper	6	41	196	285	413	335	279	216	182	196
PPP Koper	35	29	25	18	18	11	17	10	11	13
Sektor unif.poli.Koper									3	11
SKP KP		1	3							
Služba direktorja PU Koper	3	4	2		3					2
<b>Skupaj</b>	<b>877</b>	<b>1.166</b>	<b>1.069</b>	<b>1.548</b>	<b>1.615</b>	<b>1.515</b>	<b>1.490</b>	<b>1.475</b>	<b>1.229</b>	<b>1.209</b>

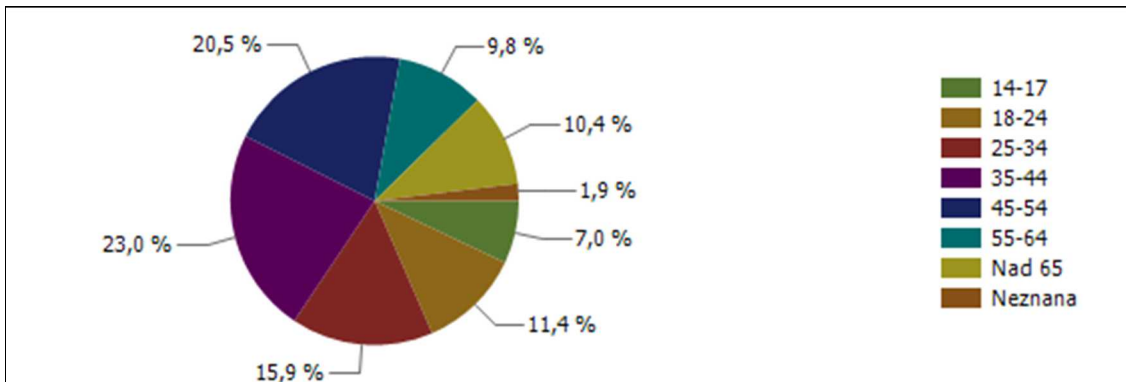
Spol kršiteljev predpisov o javnem redu



\* Prikazana je struktura za leto, za katero se poroča.

Spol	Število oseb									
	2016	2017	2018	2019	2020	2021	2022	2023	2024	2025
Moški	1.290	1.463	1.217	1.329	1.480	1.388	1.203	1.257	1.162	1.140
Ženski	211	284	259	297	375	345	306	308	312	294
Neznani	29	21	29	42	34	31	30	36	36	28
<b>Skupaj</b>	<b>1.530</b>	<b>1.768</b>	<b>1.505</b>	<b>1.668</b>	<b>1.889</b>	<b>1.764</b>	<b>1.539</b>	<b>1.601</b>	<b>1.510</b>	<b>1.462</b>

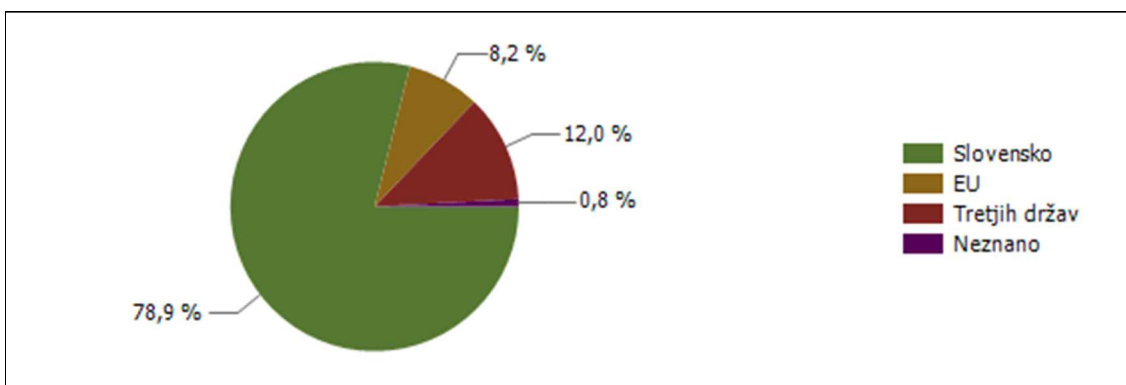
Starost kršiteljev predpisov o javnem redu



\* Prikazana je struktura za leto, za katero se poroča.

Starost	Število oseb									
	2016	2017	2018	2019	2020	2021	2022	2023	2024	2025
14-17	46	70	40	58	71	88	58	92	89	103
18-24	320	313	258	259	297	256	232	207	180	167
25-34	435	430	366	352	354	322	259	275	250	233
35-44	296	416	337	418	461	424	403	403	334	336
45-54	183	240	217	247	310	285	257	290	281	299
55-64	134	166	160	174	203	207	173	167	185	144
Nad 65	86	110	98	118	159	151	126	131	155	152
Neznana	30	23	29	42	34	31	31	36	36	28
<b>Skupaj</b>	<b>1.530</b>	<b>1.768</b>	<b>1.505</b>	<b>1.668</b>	<b>1.889</b>	<b>1.764</b>	<b>1.539</b>	<b>1.601</b>	<b>1.510</b>	<b>1.462</b>

Državljanstvo kršiteljev predpisov o javnem redu



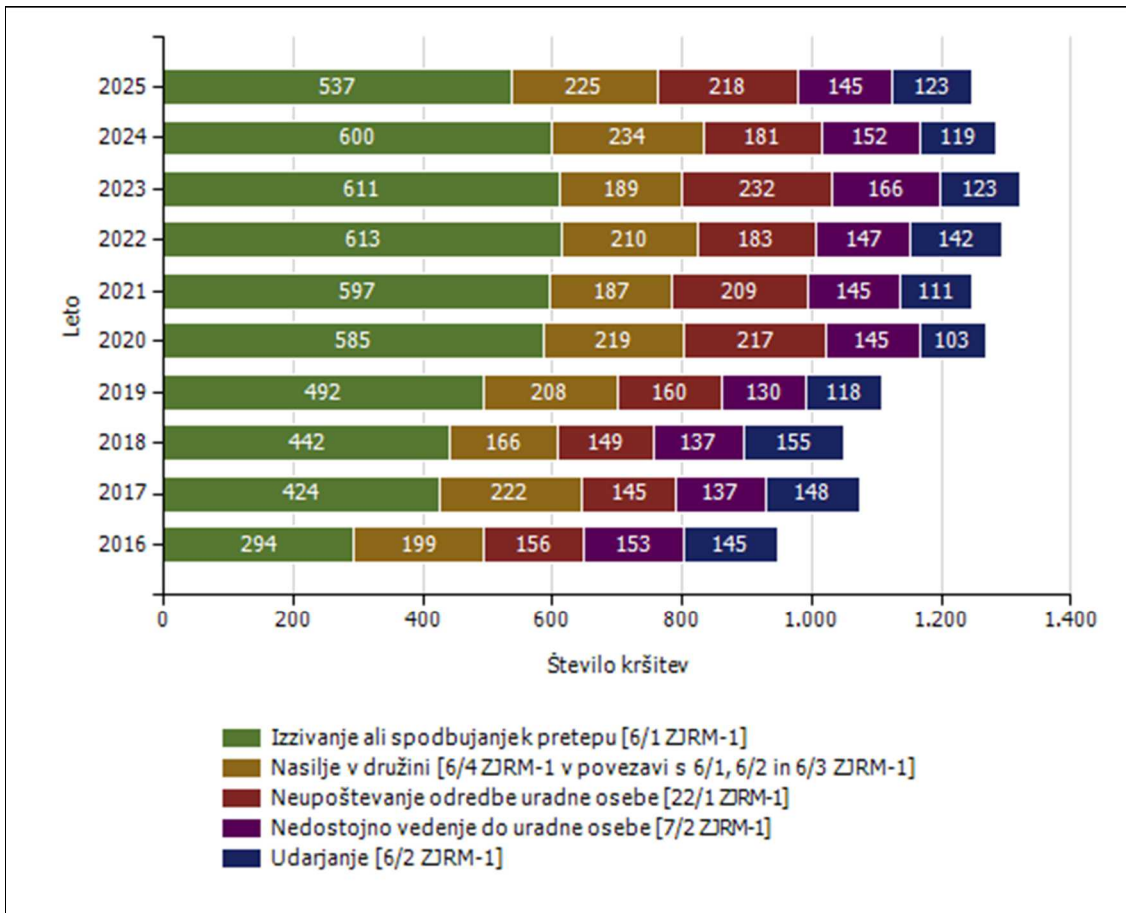
\* Prikazana je struktura za leto, za katero se poroča.

Državljanstvo	Število oseb									
	2016	2017	2018	2019	2020	2021	2022	2023	2024	2025
Slovensko	1.093	1.259	1.079	1.226	1.481	1.456	1.226	1.255	1.227	1.154
EU	313	386	290	301	208	144	158	137	110	120
Tretjih držav	105	102	119	132	189	146	142	191	156	176
Neznano	19	21	17	9	11	18	13	18	17	12
<b>Skupaj</b>	<b>1.530</b>	<b>1.768</b>	<b>1.505</b>	<b>1.668</b>	<b>1.889</b>	<b>1.764</b>	<b>1.539</b>	<b>1.601</b>	<b>1.510</b>	<b>1.462</b>

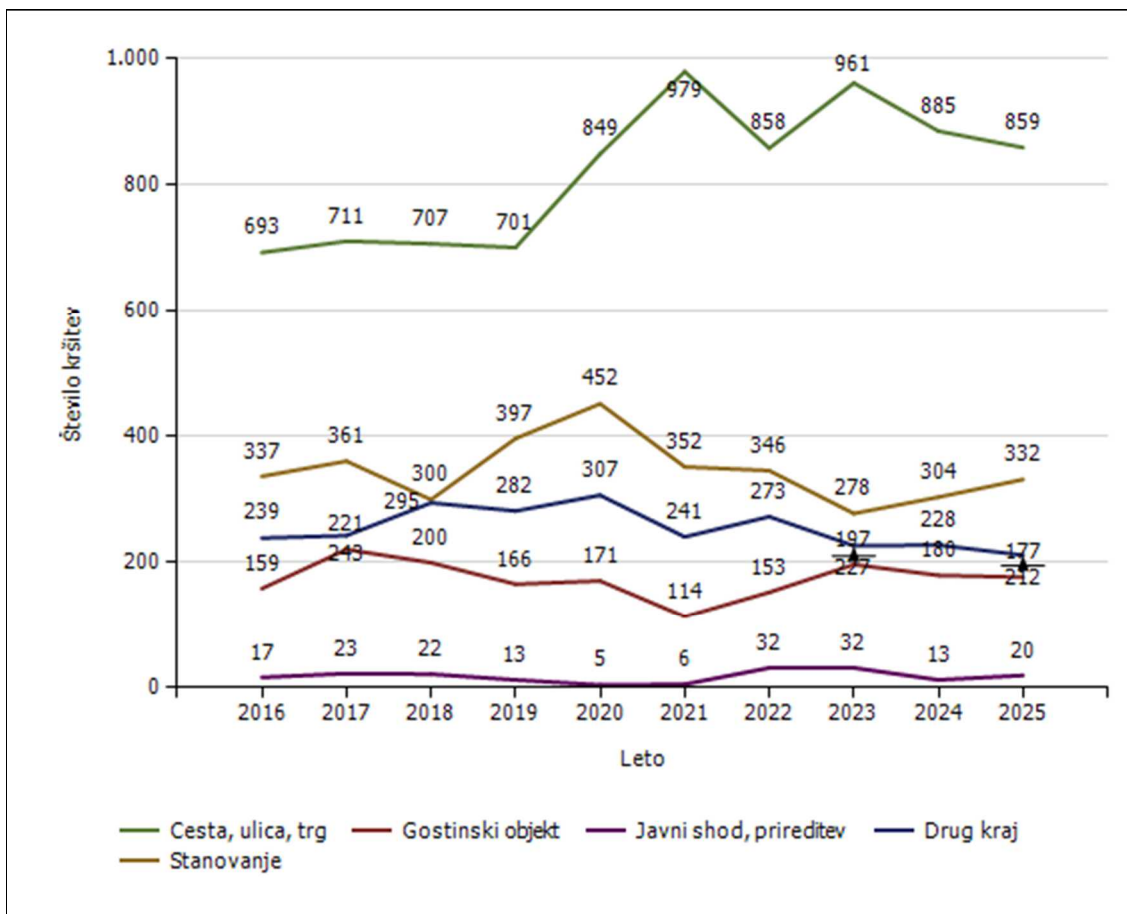
## Število kršitev Zakona o varstvu javnega reda in miru

	Število kršitev									
	2016	2017	2018	2019	2020	2021	2022	2023	2024	2025
Izzivanje ali spodbujanje k pretepu [6/1 ZJRM-1]	294	424	442	492	585	597	613	611	600	537
Nasilje v družini [6/4 ZJRM-1 v povezavi s 6/1, 6/2 in 6/3 ZJRM-1]	199	222	166	208	219	187	210	189	234	225
Neupoštevanje odredbe uradne osebe [22/1 ZJRM-1]	156	145	149	160	217	209	183	232	181	218
Nedostojno vedenje do uradne osebe [7/2 ZJRM-1]	153	137	137	130	145	145	147	166	152	145
Udarjanje [6/2 ZJRM-1]	145	148	155	118	103	111	142	123	119	123
Prepiranje, vpitje ali nedostojno vedenje [7/1 ZJRM-1]	184	202	186	145	143	84	111	109	109	122
Povzročanje hrupa z akustičnimi aparati [8/2 ZJRM-1]	82	110	118	126	151	147	100	100	66	94
Motenje nočnega miru s hrupom [8/1 ZJRM-1]	75	53	68	66	102	84	47	45	43	23
Pretepanje [6/3 ZJRM-1]	33	33	16	15	24	34	17	16	11	16
Prenočevanje na javnem kraju [10 ZJRM-1]	12	13	8	8	34	15	8	24	19	7
Vzbujanje nestrpnosti [20 ZJRM-1]	2	3	5	3	3	5	5	13	11	7
Vandalizem [16 ZJRM-1]	5	2	3	1	6	2	2	3		6
Vsiljivo ali žaljivo nadlegovanje z beračenjem na javnem kraju [9 ZJRM-1]	33	8	5	13	1	5	9	5	2	4
Prepoved zadrževanja mlajšim od 16 let v gost. obr. na prir.	1			1	1	1	1			
Druge kršitve	71	59	66	73	50	66	67	59	63	73
<b>Skupaj</b>	<b>1.445</b>	<b>1.559</b>	<b>1.524</b>	<b>1.559</b>	<b>1.784</b>	<b>1.692</b>	<b>1.662</b>	<b>1.695</b>	<b>1.610</b>	<b>1.600</b>

Število kršitev Zakona o varstvu javnega reda in miru [najpogostejših 5]



Kraj in število kršitev Zakona o varstvu javnega reda in miru



Kraj kršitve	Število kršitev									
	2016	2017	2018	2019	2020	2021	2022	2023	2024	2025
Cesta, ulica, trg	693	711	707	701	849	979	858	961	885	859
Stanovanje	337	361	300	397	452	352	346	278	304	332
Gostinski objekt	159	221	200	166	171	114	153	197	180	177
Javni shod, prireditev	17	23	22	13	5	6	32	32	13	20
Drug kraj	239	243	295	282	307	241	273	227	228	212
<b>Skupaj</b>	<b>1.445</b>	<b>1.559</b>	<b>1.524</b>	<b>1.559</b>	<b>1.784</b>	<b>1.692</b>	<b>1.662</b>	<b>1.695</b>	<b>1.610</b>	<b>1.600</b>

Zaseženo orožje

Vrsta orožja	Merska enota	2016	2017	2018	2019	2020	2021	2022	2023	2024	2025
Bomba	Kosi		2				1		1	1	3
Deli orožja	Kosi	12		33	0	0	4	6	73	2	79
Drugo orožje	Kosi	17	12	1	2			3			1
Eksploziv	Grami	4	17		1		16	81			
Hladno orožje	Kosi	111	126	72	71	49	44	30	44	28	19
Lovsko orožje	Kosi	7	6	16	9	3	1	6	19	8	4
Lovsko strelivo	Kosi	528	38	529	139	213	200	272	519	1	2
Manevrski naboji	Kosi	36		1	0		27		56	33	8
Minsko eksplozivno sredstvo	Kosi	2	1				1		1		
Ostro strelivo	Kosi	2.402	282	1.667	247	265	1.950	234	6.350	128	3.807
Pištola	Kosi	21	4	9	10	1	4	4	28	4	19
Plinsko orožje	Kosi	4	6		3		1	2			
Plinsko strelivo	Kosi	66	7	6				0	32		65
Puška	Kosi	13	1	2	1	1	0	1	18	1	1
Vžigalna vrvica	Metri		1								
Vžigalnik	Kosi		41						2		
Zračno orožje	Kosi		2	1	0	2	0	1	2	1	29

Najdeno orožje

Vrsta orožja	Merska enota	2016	2017	2018	2019	2020	2021	2022	2023	2024	2025
Bomba	Kosi	1		1	5	43	3	4	2		3
Deli orožja	Kosi				2			1			
Drugo orožje	Kosi				1						
Hladno orožje	Kosi				6		1				
Lovsko orožje	Kosi		1	1	4	3					
Lovsko strelivo	Kosi			195					39		
Manevrski naboji	Kosi			6							
Ostro strelivo	Kosi	1.762	41	696	159		337	84	26	1.061	64
Pištola	Kosi	2	1	5		2	5				
Plinsko orožje	Kosi				1		1				
Plinsko strelivo	Kosi						27				
Puška	Kosi		4	4	1		2				

*Dogodki, povezani z orožjem*

Vrsta dogodka	Število dogodkov									
	2016	2017	2018	2019	2020	2021	2022	2023	2024	2025
Najdena neeksplozivna ubojna sredstva (NUS)*				168	12	41	66	24	47	263
Opravljeni nadzori pri lovcih na skupnem lovu*			1	2		6	7	8	7	4
Opravljeni nadzori v strelskih društvih*						7	3	1	1	
Opravljeni nadzori, kjer se hrani orožje*				25	5	6	6	33	21	19
Pobude za uvedbo upravnega postopka za odvzem orožja	1.416	7	5	5	6	8	10	12	8	7
Poškodbe z orožjem	512			1			1			1

\* Podatki se vnašajo in prikazujejo od leta 2018.

## Ukrepi policistov zaradi prekrškov

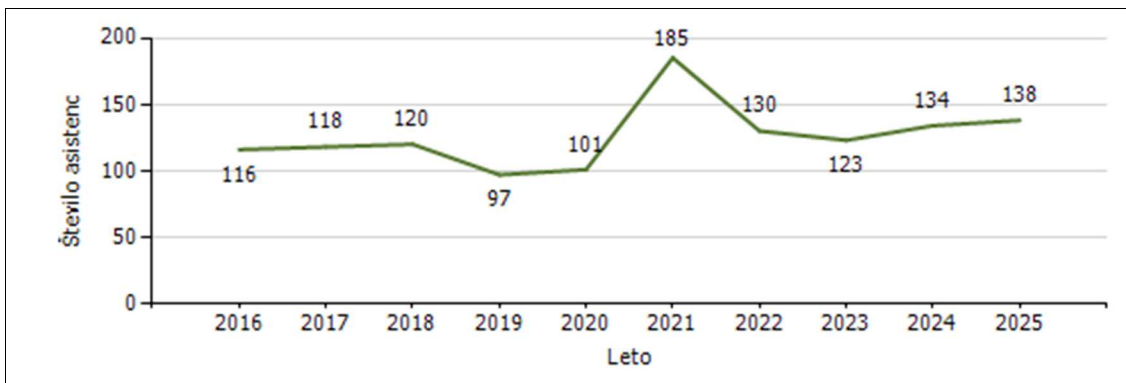
Vrsta ukrepa	Število ukrepov										Sparkline	
	2016	2017	2018	2019	2020	2021	2022	2023	2024	2025		
<b>Pridržane osebe</b>												
do 12 ur zaradi motenja ali ogrožanja javnega reda [prva alineja 64/1 ZNPPol]	5	1	3	10	10	8	4	4	3	4		
do 12 ur zaradi kršitve prepovedi približevanja [druga alineja 64/1 ZNPPol]	1	1	1					1				
pridržane s privedbo [110/2 čl. ZP-1]	13	30	19	29	18	19	16	23	11	19		
pridržane do streznitve [109/2 čl. ZP-1]	119	92	76	92	112	93	110	118	106	116		
<b>Opravljene preiskave</b>												
Hišne	10	15	9	5	5	1	1	8	8	3		
Osebnne	2		1	1	1					1		
<b>Privedbe z odredbo</b>												
Število privedb na zahtevo inšpekcijskih služb	0	0	0	1	0	1	1	0	0	0		
Število privedb na zahtevo ostalih pooblaščenih služb	7	7	1	2	0	10	0	1	4	0		
Število privedb na zahtevo sodišča	109	126	75	128	58	67	98	45	57	173		
Število privedb na zahtevo upravnih organov	2	1	0	0	0	0	0	1	1	0		
<b>Drugi ukrepi</b>												
Neuspešne hišne preiskave		3		2		1		1	1	5.827		
Intervencije	1.568	1.547	1.475	1.459	2.257	3.180	2.218	2.124	2.146	1.725		
Prepovedi približevanja po ZNPPol	63	45	65	56	75	43	43	53	58	48		
Prepoved udeležbe na športnih prireditvah		4	1	3		6	2		1	4		

Nesreče in drugi dogodki

Vrsta dogodka	Število dogodkov									
	2016	2017	2018	2019	2020	2021	2022	2023	2024	2025
Požar	108	126	72	116	93	135	179	113	127	114
Delovna nezgoda ali nesreča pri delu	32	26	42	36	37	48	57	70	76	80
Poskus samomora	8	11	9	16	17	29	20	25	15	26
Iskalna akcija	24	41	35	31	34	76	83	98	35	24
Najden sumljiv predmet ali snov*		1	9	15	10	13	19	16	15	21
Samomor	17	15	16	28	20	27	31	16	22	16
Nesreča ali izredni dogodek v železniškem prometu	2		2	3	1	4	4	9	3	5
Nesreča pri športu ali rekreaciji*			4	3	4	6	9	11		2
Utopitev	4	6	8	3	7	11	5	3	1	1
Nesreča na vodi	2	3			2	2			1	1
Onesnaženje ali ogrožanje okolja	3	5		1	3	1	12	1	4	1
Nesreča v zračnem prostoru		1	1	2						1
Eksplozija*			1		1					
Gorska nesreča					1	2	1	2		

\* Podatki se vnašajo in prikazujejo od leta 2017.

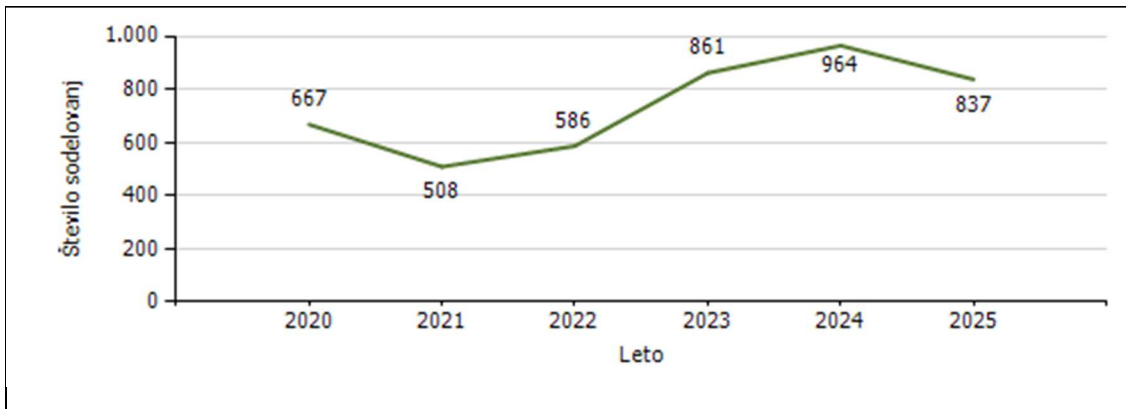
Pomoč policije upravičencem [policajska asistenca]



Pomoč policije po vrsti upravičenca

	Število asistenc									
	2016	2017	2018	2019	2020	2021	2022	2023	2024	2025
Zdravstvene ustanove	96	109	98	95	95	160	119	109	124	131
Sodišča	1	1	2		1			1		
Inšpekcijske službe	2		6		1	15	3	6	4	
Centri za socialno delo	5	5	9	1	1	7	5	4	5	7
Drugi upravičenci	12	3	5	1	3	3	3	3	1	
<b>Skupaj</b>	<b>116</b>	<b>118</b>	<b>120</b>	<b>97</b>	<b>101</b>	<b>185</b>	<b>130</b>	<b>123</b>	<b>134</b>	<b>138</b>

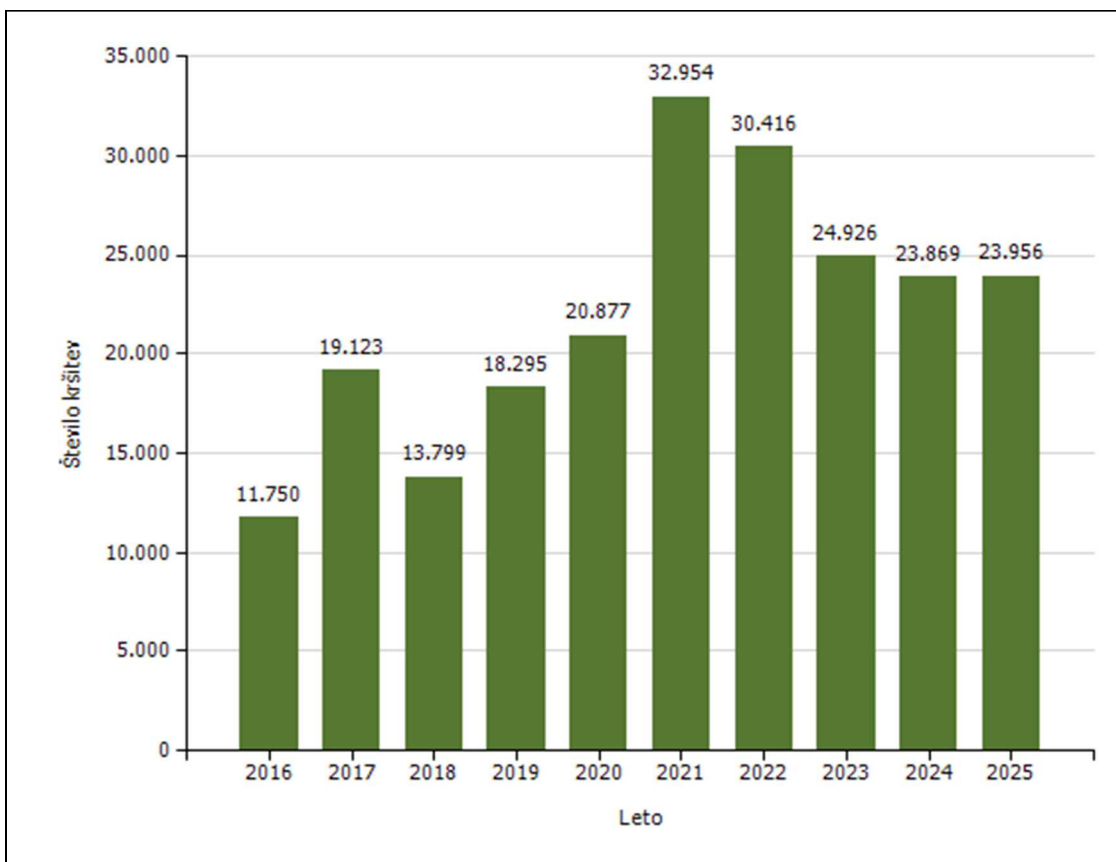
Število sodelovanj policije pri varovanju javnih zbiranj



Vrsta dogodka	Število sodelovanj					
	2020	2021	2022	2023	2024	2025
Javne prireditve	598	482	581	851	957	829
Javni shodi	69	26	5	10	7	8
<b>Skupaj</b>	<b>667</b>	<b>508</b>	<b>586</b>	<b>861</b>	<b>964</b>	<b>837</b>

## ZAGOTAVLJANJE VARNOSTI CESTNEGA PROMETA

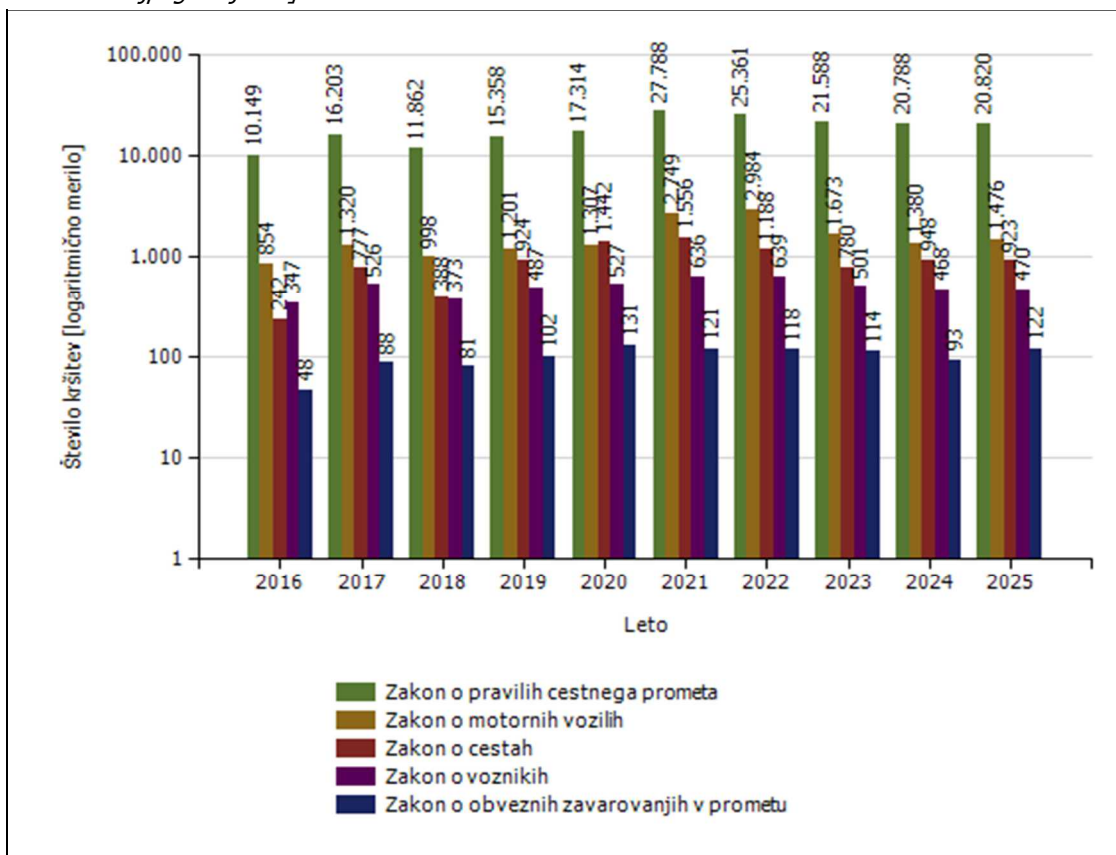
Število kršitev, ugotovljenih pri nadzoru cestnega prometa



Število kršitev, ugotovljenih pri nadzoru cestnega prometa, po enotah

Enota, ki je kršitev obravnavala	Število kršitev									
	2016	2017	2018	2019	2020	2021	2022	2023	2024	2025
PMP Dragonja	96	105	60	87	231	980	909			
PMP Jelšane	181	350	308	459	382	464	466			
PMP Sočerga	48	95	46	31	19	149	186			
PMP Starod	139	398	139	368	573	1.672	1.501			
PP Ilirska Bistrica	1.274	1.701	655	1.191	1.424	2.491	2.278	1.679	1.816	2.112
PP Izola	772	1.348	781	1.234	1.277	1.920	1.783	1.675	876	1.304
PP Koper	1.865	2.566	1.822	2.313	2.791	4.514	3.934	3.278	3.324	2.729
PP Kozina	670	1.823	568	1.159	952	1.429	2.005	2.473	2.450	2.317
PP Piran	1.039	2.129	1.497	1.764	2.045	2.714	2.663	2.114	1.726	1.472
PP Postojna	700	1.027	809	1.375	1.255	1.610	1.632	1.645	1.495	1.761
PP Sežana	811	1.152	722	1.128	1.166	2.038	2.122	1.594	1.566	1.350
PP VSP KP	11	30	36	39	47	54	94	61	44	28
PPIU PU Koper	50	120	40	144	196	246	241	326	157	259
PPOP Koper		2	1	1	4	1	5	15	6	
PPP Koper	4.094	6.277	6.315	7.001	8.515	12.670	10.596	10.066	10.409	10.619
Sektor unif.poli.Koper				1		1	1			5
Služba direktorja PU Koper						1				
<b>Skupaj</b>	<b>11.750</b>	<b>19.123</b>	<b>13.799</b>	<b>18.295</b>	<b>20.877</b>	<b>32.954</b>	<b>30.416</b>	<b>24.926</b>	<b>23.869</b>	<b>23.956</b>

Število kršitev, ugotovljenih pri nadzoru cestnega prometa [po zakonih; najpogostejših 5]



Število kršitev, ugotovljenih pri nadzoru cestnega prometa [po zakonih]

Zakon	Število kršitev									
	2016	2017	2018	2019	2020	2021	2022	2023	2024	2025
Zakon o pravilih cestnega prometa	10.149	16.203	11.862	15.358	17.314	27.788	25.361	21.588	20.788	20.820
Zakon o motornih vozilih	854	1.320	998	1.201	1.307	2.749	2.984	1.673	1.380	1.476
Zakon o cestah	242	777	388	924	1.442	1.556	1.188	780	948	923
Zakon o voznikih	347	526	373	487	527	636	639	501	468	470
Zakon o obveznih zavarovanjih v prometu	48	88	81	102	131	121	118	114	93	122
Zakon o del. času in obv. počitkih mob. del. ter o zapis. opremi v cestnih prev.	97	165	76	190	131	72	99	246	163	112
Zakon o prevozu nevarnega blaga	2		1	2	5	1	3		1	16
Zakon o prevozih v cestnem prometu	2	24	7	16	7	9	23	15	24	12
Zakon o cestninjenju	5	20	13	14	13	22	1	9	4	5
Drugi zakoni	4			1						
<b>Skupaj</b>	<b>11.750</b>	<b>19.123</b>	<b>13.799</b>	<b>18.295</b>	<b>20.877</b>	<b>32.954</b>	<b>30.416</b>	<b>24.926</b>	<b>23.869</b>	<b>23.956</b>

Najpogostejši ukrepi pri nadzoru cestnega prometa

Vrsta ukrepa	Število ukrepov										Sparkline	
	2016	2017	2018	2019	2020	2021	2022	2023	2024	2025		
<b>Število odrejenih alkotestov</b>												
- skupaj	14.504	19.700	14.256	20.731	20.802	25.142	36.698	37.897	34.245	34.385		
- pozitiven	791	993	769	942	952	931	1.038	1.032	808	846		
- negativen	13.683	18.648	13.451	19.756	19.818	24.167	35.627	36.838	33.415	33.506		
- odklonjen	26	53	31	27	28	23	26	24	19	29		
<b>Število odrejenih strokovnih pregledov zaradi alkohola</b>												
- skupaj	200	189	160	196	175	150	134	135	101	162		
- pozitiven	56	42	39	47	47	48	43	44	28	51		
- negativen	121	118	94	121	105	81	54	60	49	93		
- odklonjen	18	23	21	21	8	12	21	18	13	7		
<b>Število odrejenih etilometrov</b>												
- skupaj	4	4		5	2	2	8	12	9	35		
- pozitiven		2		3		1		3	4	12		
- negativen		1		2	1	1	1	5	5	17		
- odklonjen	4				1		7	3		6		
<b>Število odrejenih strokovnih pregledov zaradi prepovedanih drog</b>												
- skupaj	175	316	258	325	313	202	217	226	226	330		
- pozitiven (kri/slina)	30	34	51	49	38	36	49	45	23	43		
- negativen (kri/slina)	75	123	102	113	118	66	66	43	85	142		
- odklonjen (kri/slina)	49	147	96	138	123	87	82	117	99	117		
- pozitiven (urin)	20	32	43	44	33	32	37	29	18	33		
- negativen (urin)	69	115	91	113	109	65	52	36	79	133		
- odklonjen (urin)	28	106	71	102	84	60	56	76	66	90		
<b>Število pridržanih do iztrenitve</b>												
- skupaj	48	82	60	89	111	72	71	105	71	107		
- po ZPrCP	33	55	39	58	90	55	57	81	60	88		
- po ZP1	15	27	21	31	21	17	14	24	11	19		
<b>Število privedb na oddelke za prekrške na okrajnih sodiščih</b>												
	4	8	13	17	3	6	6	7	10	5		
<b>Začasni odvzem voznškega</b>												

<b>dovoljenja (22. člen ZPrCP)</b>												
	381	468	360	490	404	319	422	314	307	279		
<b>Število zasegov motornih vozil</b>												
- skupaj	243	330	272	387	374	356	327	305	318	334		
- po ZPrCP - koles z motorjem, motornih koles	84	116	77	135	134	109	110	124	87	108		
- po ZPrCP - ostalih motornih vozil	146	201	177	226	209	233	193	164	192	195		
- po ZP1 - koles z motorjem, motornih koles	11	8	10	11	18	6	18	9	24	22		
- po ZP1 - ostalih motornih vozil	2	5	8	15	13	8	6	8	15	9		

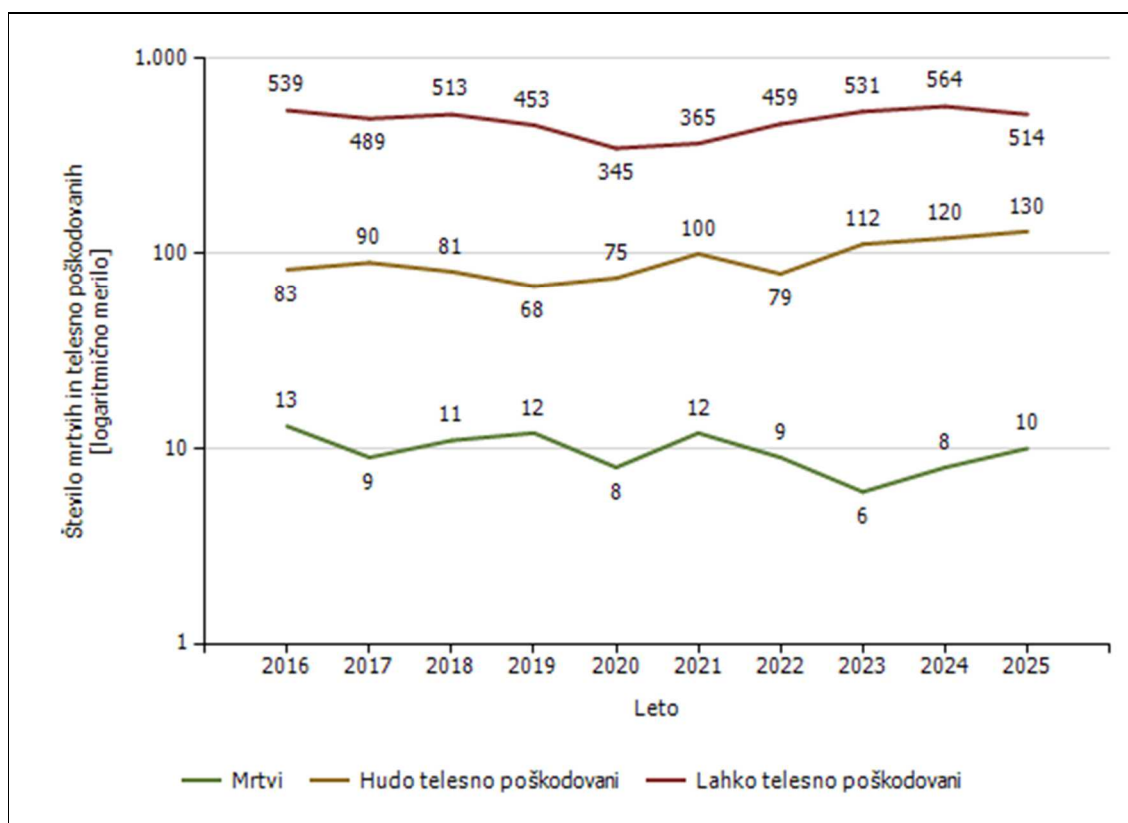
Prometne nesreče [enota storitve]

Vrsta prometne nesreče	Število prometnih nesreč									
	2016	2017	2018	2019	2020	2021	2022	2023	2024	2025
S smrtnim izidom	12	9	10	12	8	12	9	6	7	9
S telesnimi poškodbami	463	473	466	411	379	411	445	551	551	537
Z materialno škodo	870	803	867	946	868	1.056	1.402	1.608	1.636	1.753
<b>Vse nesreče</b>	<b>1.345</b>	<b>1.285</b>	<b>1.343</b>	<b>1.369</b>	<b>1.255</b>	<b>1.479</b>	<b>1.856</b>	<b>2.165</b>	<b>2.194</b>	<b>2.299</b>

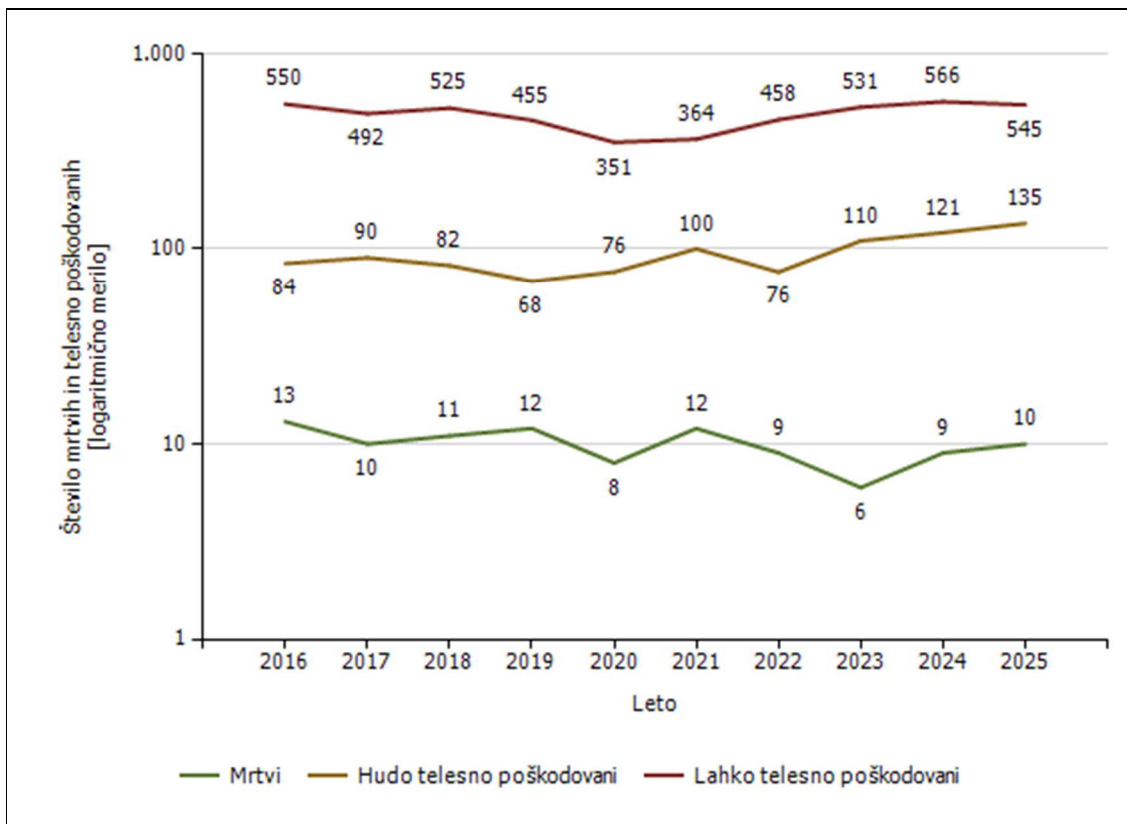
Prometne nesreče [enota obravnave]

Vrsta prometne nesreče	Število prometnih nesreč									
	2016	2017	2018	2019	2020	2021	2022	2023	2024	2025
S smrtnim izidom	12	10	10	12	8	12	9	6	8	9
S telesnimi poškodbami	468	475	475	413	381	410	443	548	554	568
Z materialno škodo	866	810	863	942	872	1.059	1.392	1.625	1.639	1.896
<b>Vse nesreče</b>	<b>1.346</b>	<b>1.295</b>	<b>1.348</b>	<b>1.367</b>	<b>1.261</b>	<b>1.481</b>	<b>1.844</b>	<b>2.179</b>	<b>2.201</b>	<b>2.473</b>

Mrtvi in poškodovani v prometnih nesrečah [enota storitve]



Mrtvi in poškodovani v prometnih nesrečah [enota obravnave]



Prometne nesreče [enota storitve]

Območje, na katerem se je zgodila prometna nesreča	Število prometnih nesreč									
	2016	2017	2018	2019	2020	2021	2022	2023	2024	2025
PP Ilirska Bistrica	87	77	69	69	55	55	93	78	92	138
PP Izola	149	126	127	139	152	124	152	169	174	154
PP Koper	503	469	501	528	431	566	835	981	932	1.004
PP Kozina	61	62	56	48	41	66	63	84	101	106
PP Piran	187	163	203	200	195	210	210	213	223	231
PP Postojna	181	206	189	209	206	250	270	344	385	406
PP Sežana	177	182	197	176	175	207	230	291	285	259
PPOP Koper			1			1	3	5	2	1
<b>Skupaj</b>	<b>1.345</b>	<b>1.285</b>	<b>1.343</b>	<b>1.369</b>	<b>1.255</b>	<b>1.479</b>	<b>1.856</b>	<b>2.165</b>	<b>2.194</b>	<b>2.299</b>

*Prometne nesreče [enota obravnave]*

Enota, ki je obravnavala prometno nesrečo	Število prometnih nesreč									
	2016	2017	2018	2019	2020	2021	2022	2023	2024	2025
PMP Dragonja	1	2	1							
PMP Starod							5			
PP Ilirska Bistrica	83	70	62	63	52	55	81	80	99	161
PP Izola	131	91	93	111	124	110	155	170	171	152
PP Koper	328	296	313	315	270	383	618	776	768	876
PP Kozina	41	40	23	17	18	23	29	49	71	77
PP Piran	136	137	176	173	155	179	171	195	219	237
PP Postojna	102	111	83	97	130	165	185	258	268	360
PP Sežana	98	118	114	124	119	142	151	224	200	236
PPP Koper	426	430	483	467	393	424	449	427	405	374
<b>Skupaj</b>	<b>1.346</b>	<b>1.295</b>	<b>1.348</b>	<b>1.367</b>	<b>1.261</b>	<b>1.481</b>	<b>1.844</b>	<b>2.179</b>	<b>2.201</b>	<b>2.473</b>

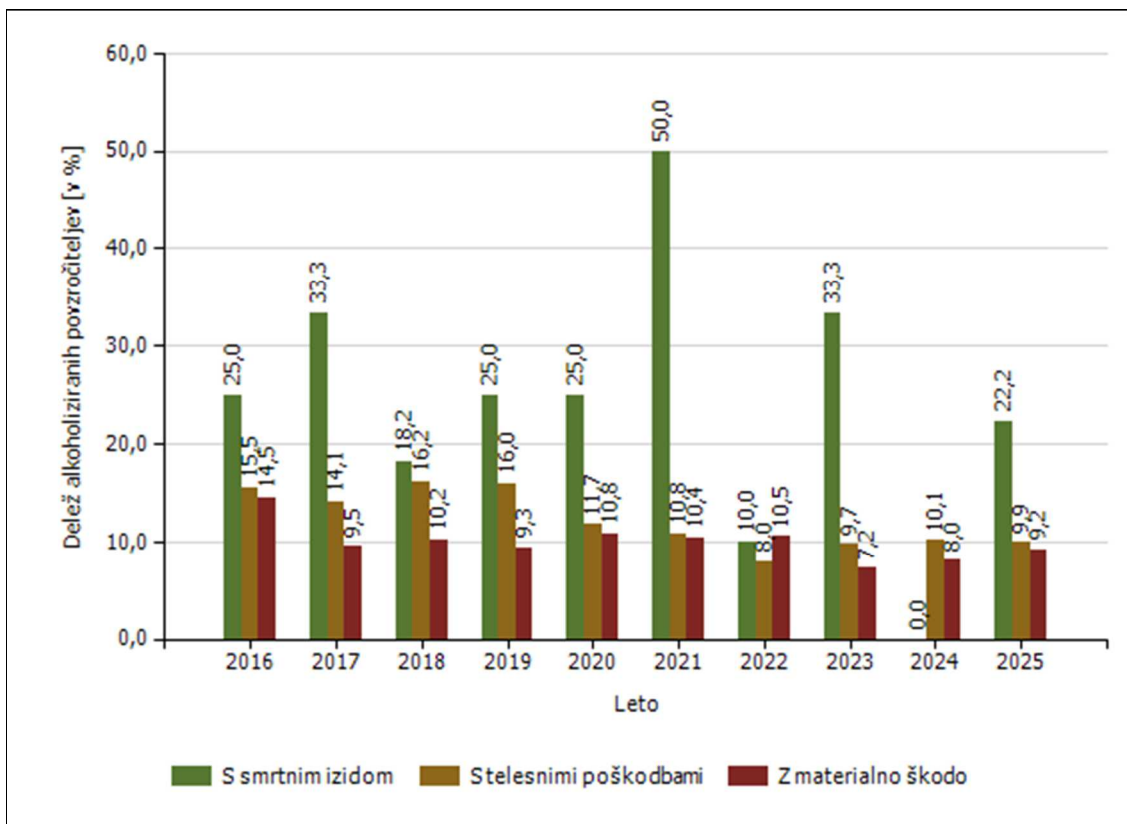
*Mrtvi v prometnih nesrečah [enota storitve]*

Območje, na katerem se je zgodila prometna nesreča	Število mrtvih									
	2016	2017	2018	2019	2020	2021	2022	2023	2024	2025
PP Ilirska Bistrica	1	3	1	2		1		1	1	
PP Izola	1				1		2			1
PP Koper	5		1	3	3	4	3	3	5	2
PP Kozina		2		1	2			1	1	
PP Piran	1		1			2				2
PP Postojna	1	3	3	4	1	2	2	1	1	3
PP Sežana	4	1	5	2	1	3	2			2
<b>Skupaj</b>	<b>13</b>	<b>9</b>	<b>11</b>	<b>12</b>	<b>8</b>	<b>12</b>	<b>9</b>	<b>6</b>	<b>8</b>	<b>10</b>

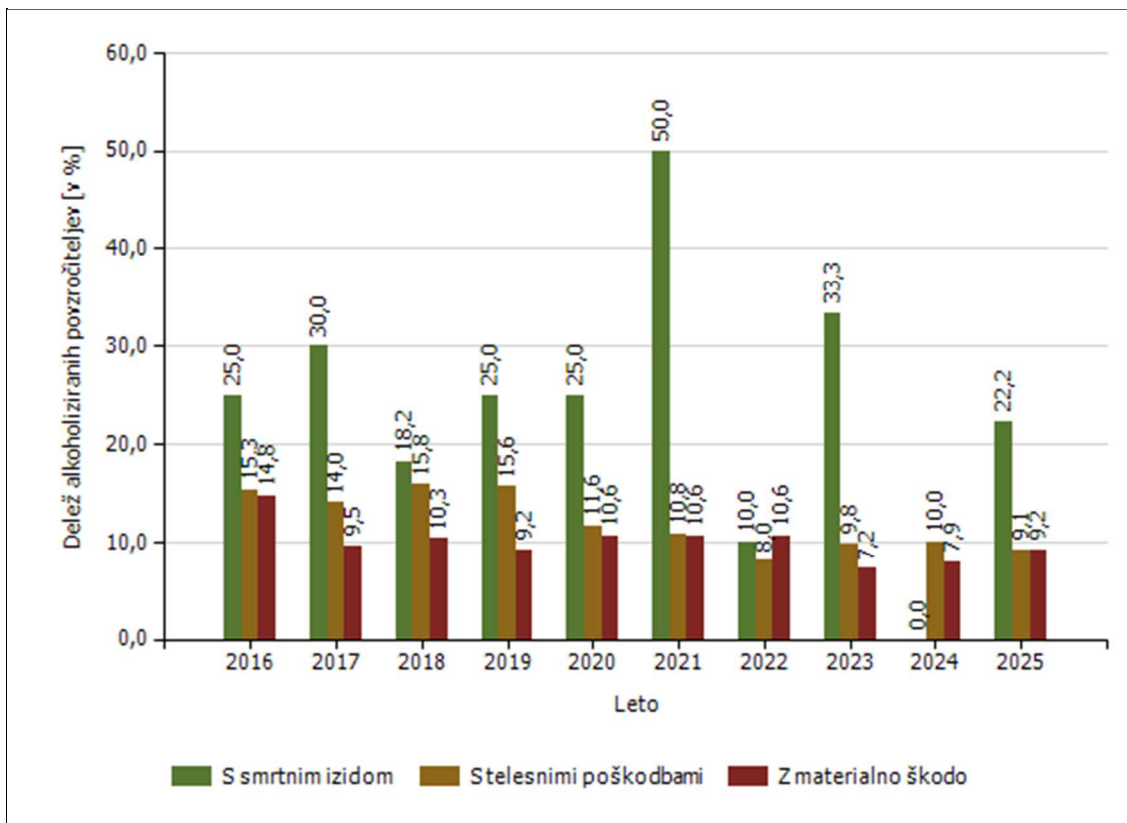
*Mrtvi v prometnih nesrečah [enota obravnave]*

Enota, ki je obravnavala prometno nesrečo	Število mrtvih									
	2016	2017	2018	2019	2020	2021	2022	2023	2024	2025
PP Ilirska Bistrica	1					1				
PP Koper										1
PPP Koper	12	10	11	12	8	11	9	6	9	9
<b>Skupaj</b>	<b>13</b>	<b>10</b>	<b>11</b>	<b>12</b>	<b>8</b>	<b>12</b>	<b>9</b>	<b>6</b>	<b>9</b>	<b>10</b>

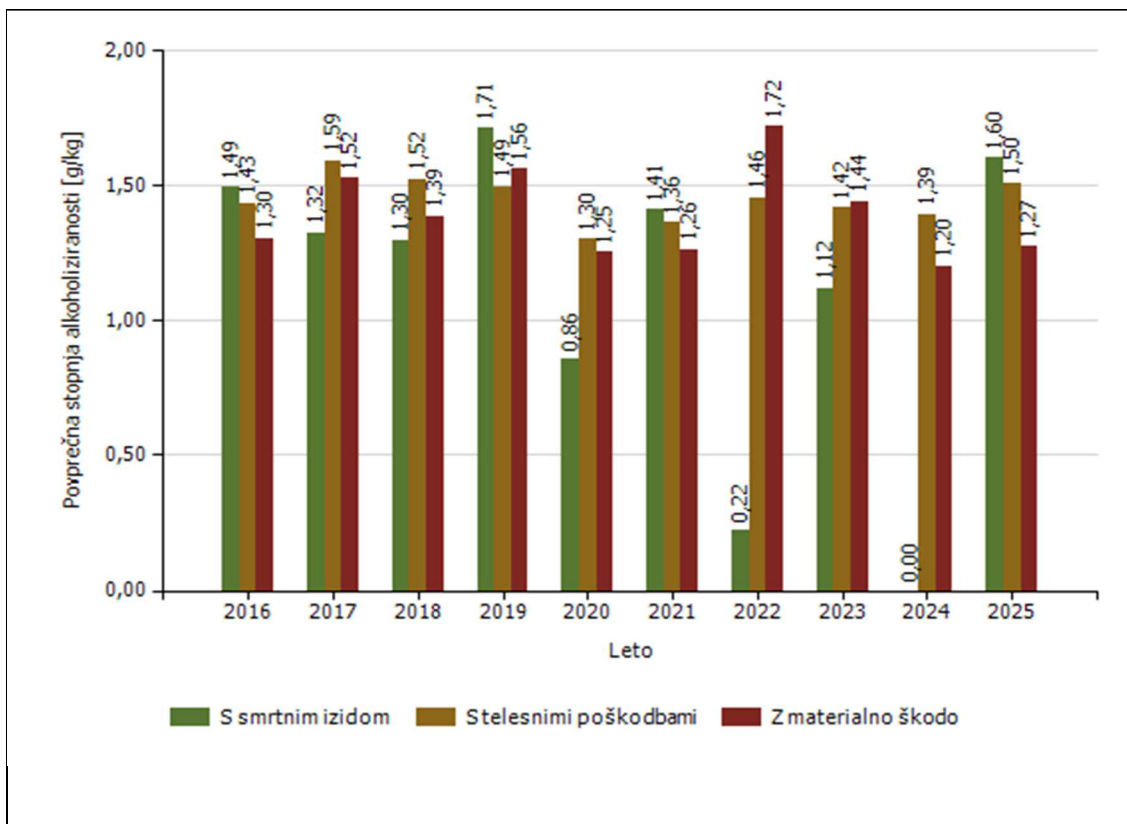
Delež alkoholiziranih povzročiteljev prometnih nesreč [enota storitve]



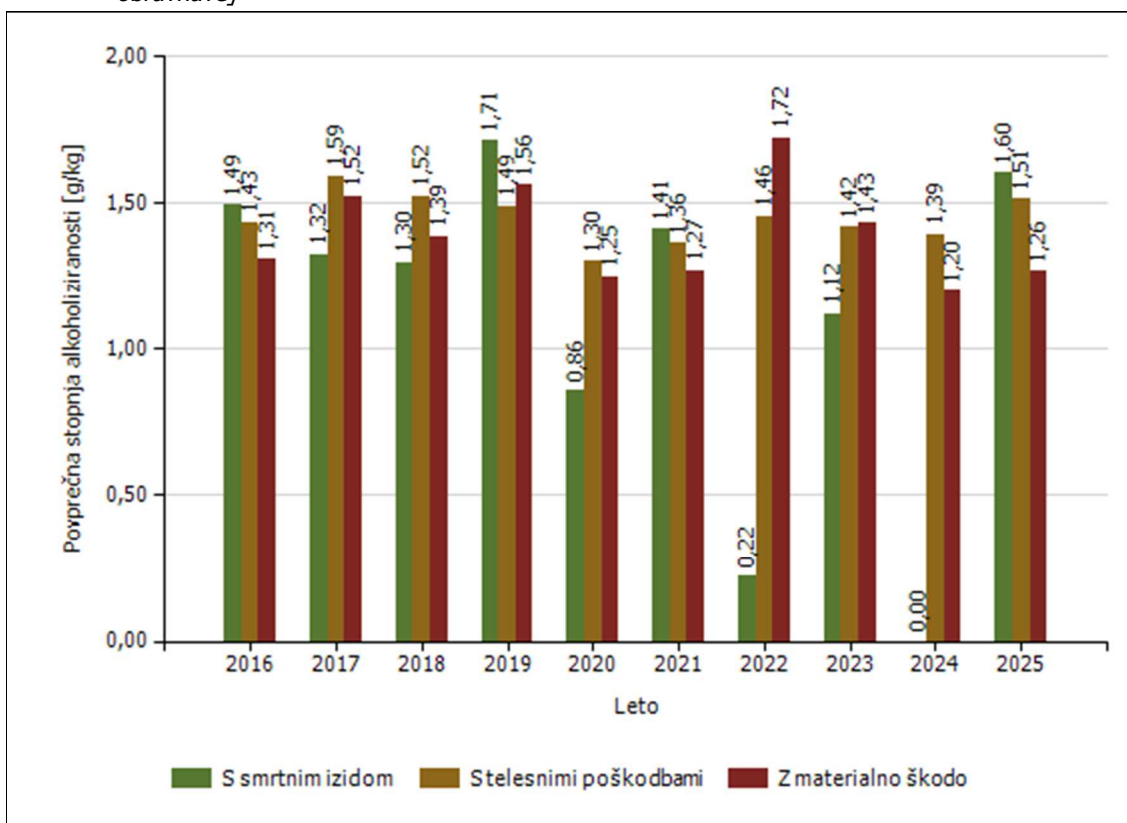
Delež alkoholiziranih povzročiteljev prometnih nesreč [enota obravnave]



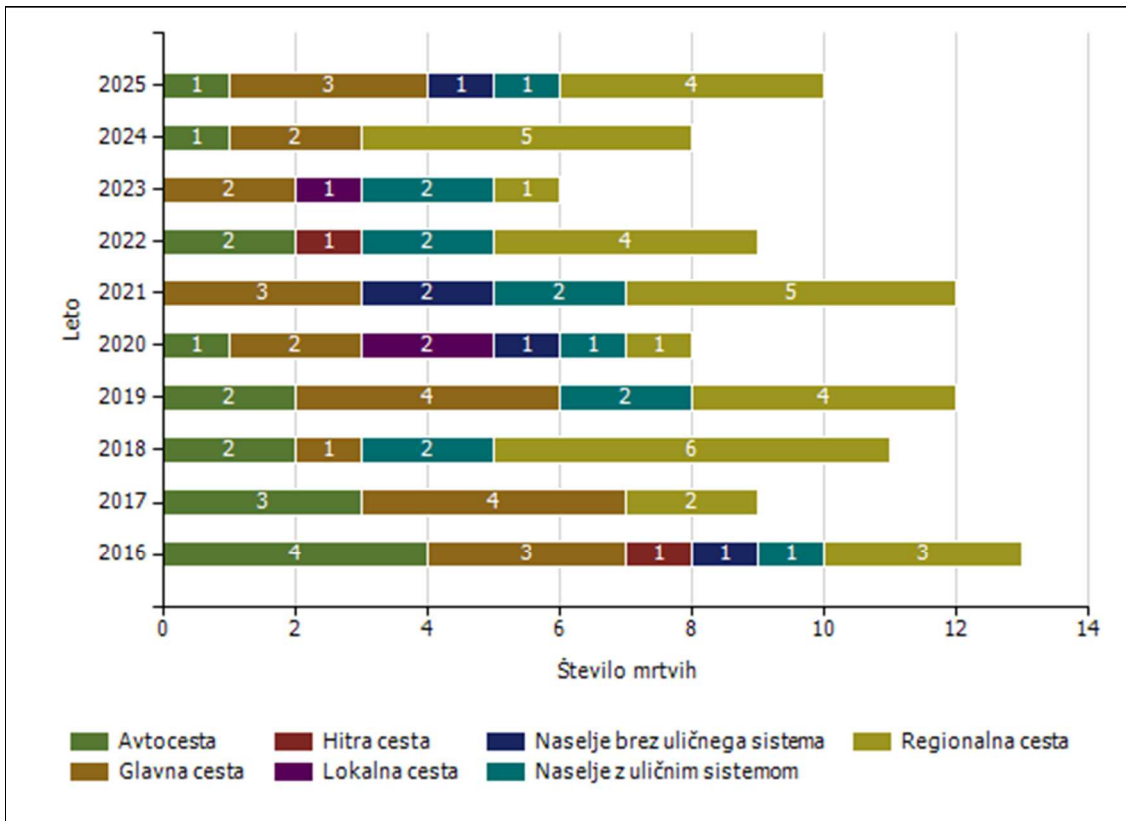
Povprečna stopnja alkoholiziranosti povzročiteljev prometnih nesreč [enota storitve]



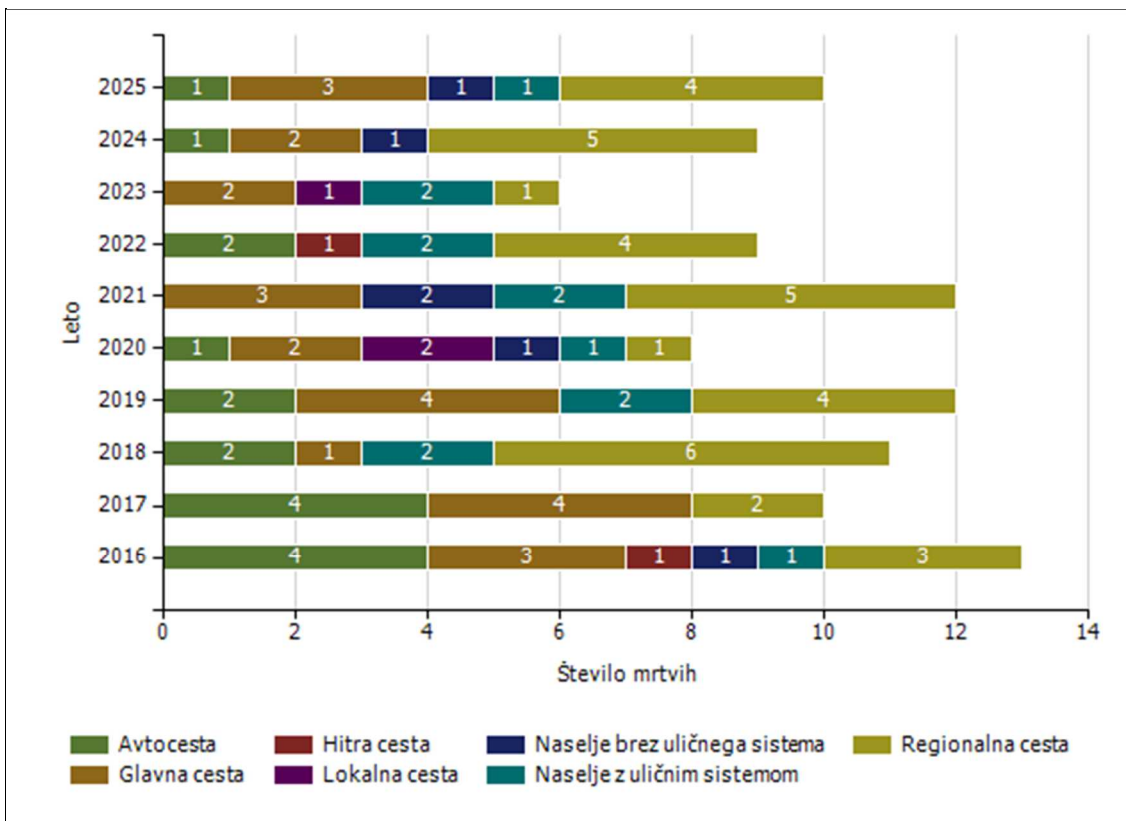
Povprečna stopnja alkoholiziranosti povzročiteljev prometnih nesreč [enota obravnave]



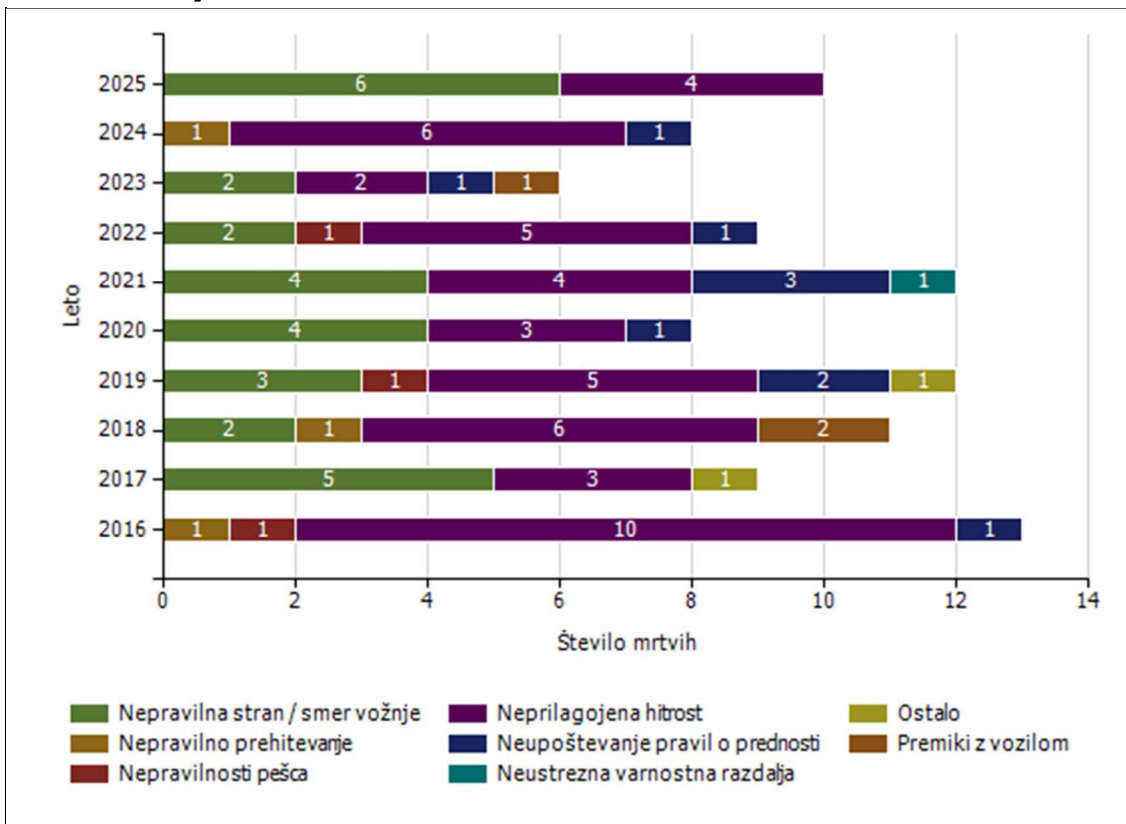
Število mrtvih v prometnih nesrečah glede na vrsto ceste [enota storitve]



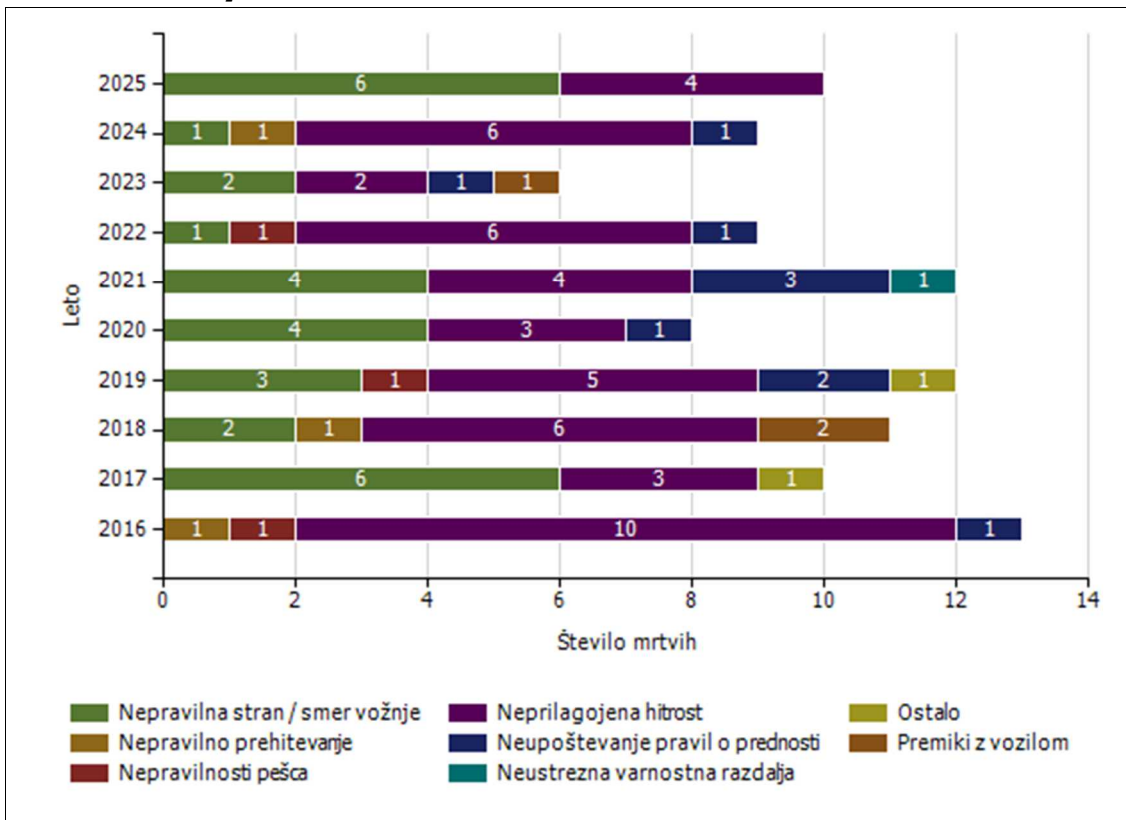
Število mrtvih v prometnih nesrečah glede na vrsto ceste [enota obravnave]



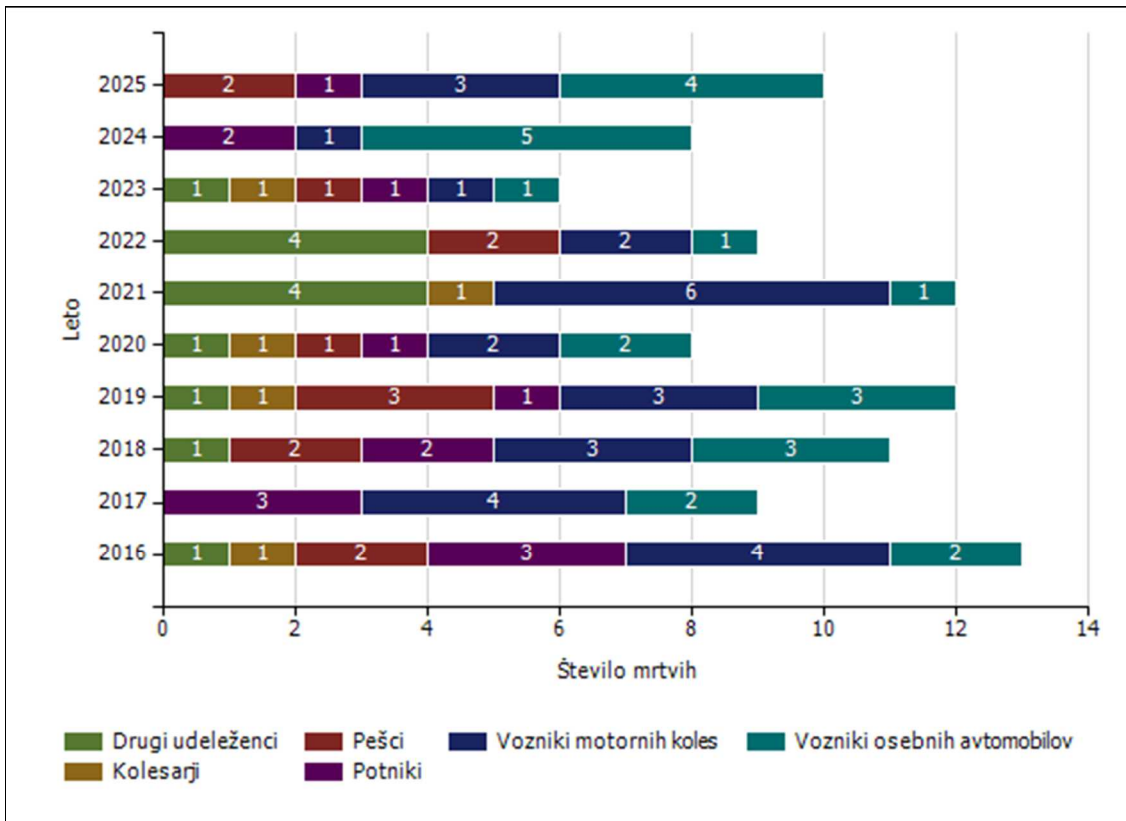
Število mrtvih v prometnih nesrečah glede na vzrok prometne nesreče [enota storitve]



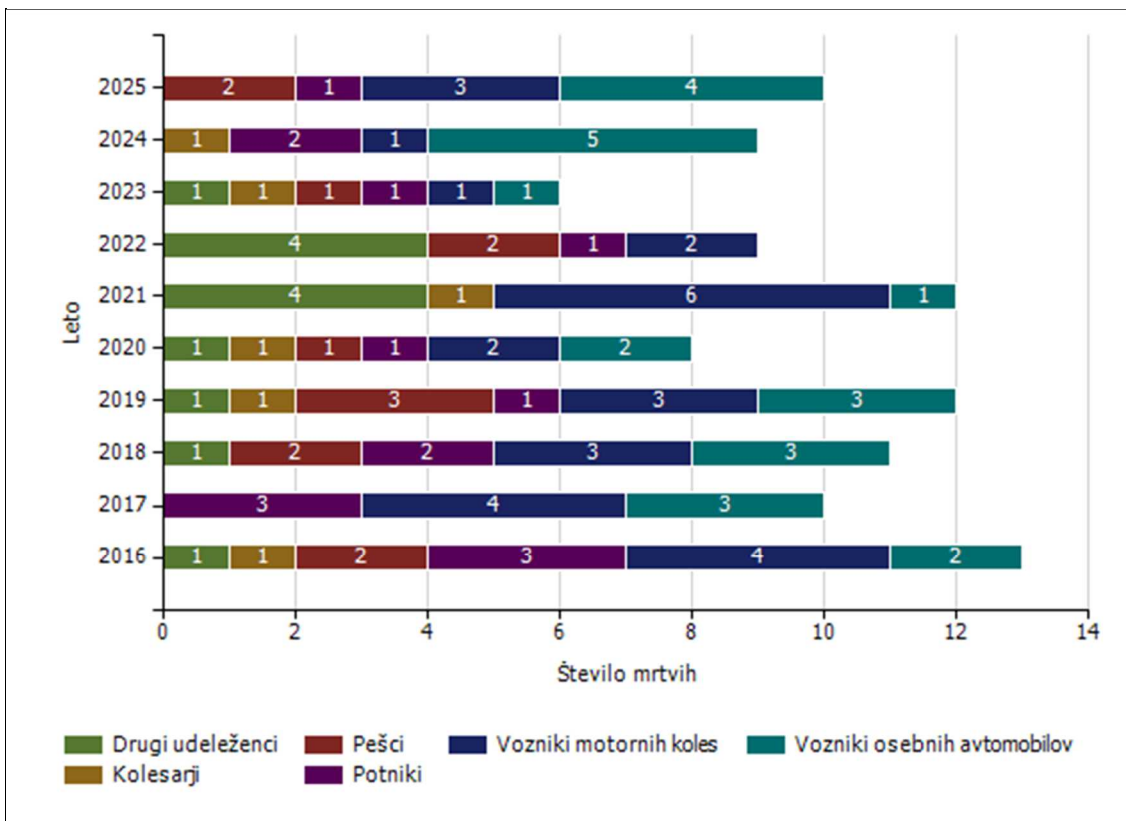
Število mrtvih v prometnih nesrečah glede na vzrok prometne nesreče [enota obravnave]



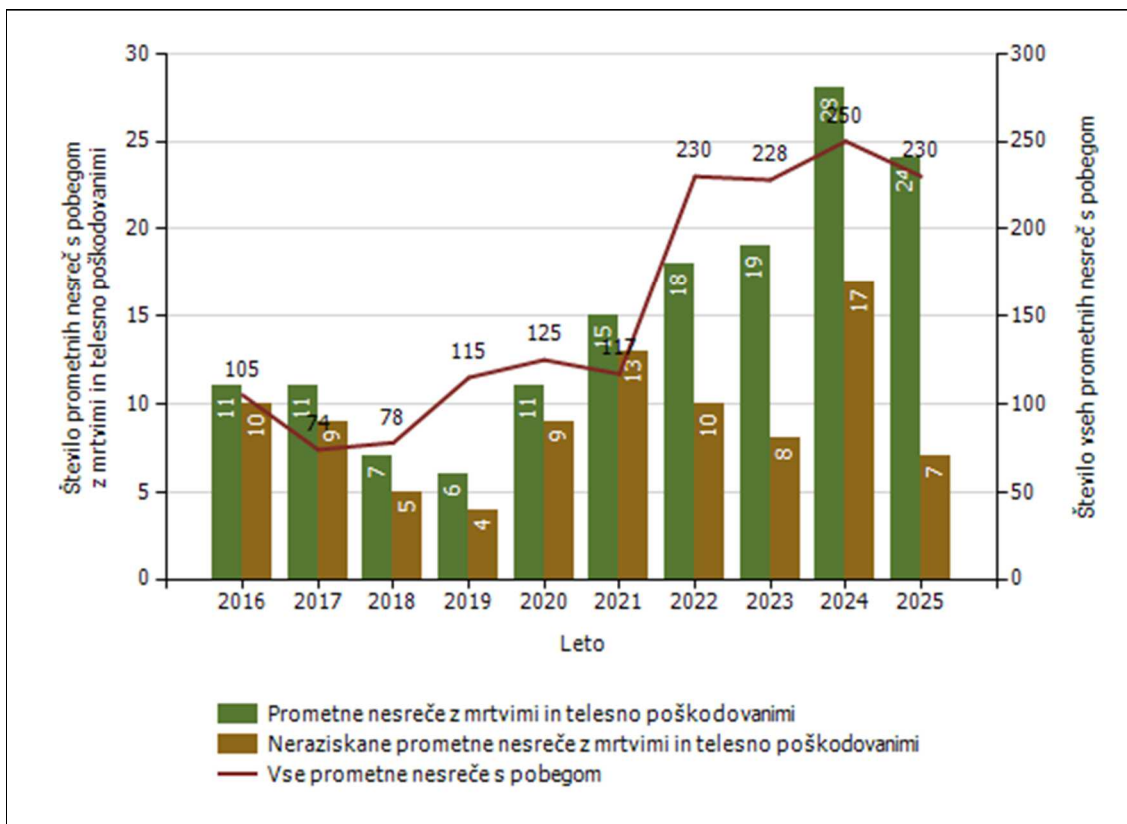
Vrsta udeležencev, umrlih v prometnih nesrečah [enota storitve]



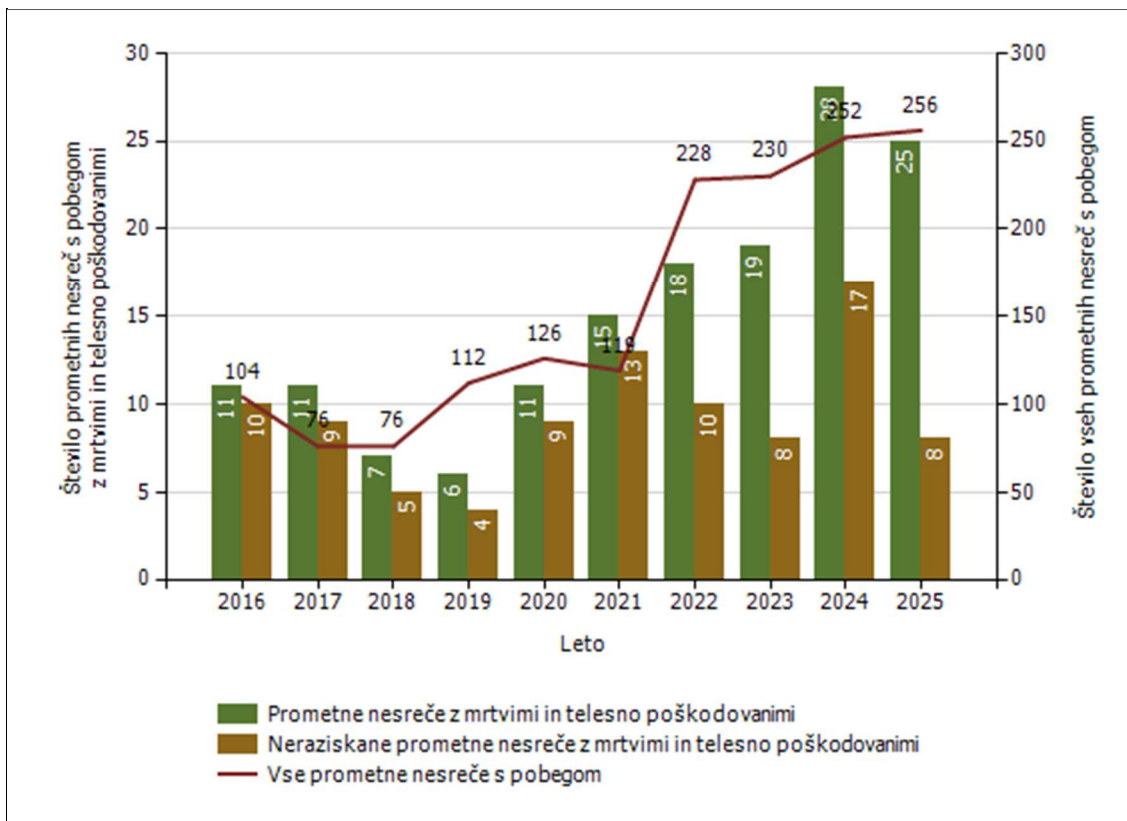
Vrsta udeležencev, umrlih v prometnih nesrečah [enota obravnave]



Število prometnih nesreč s pobegom [enota storitve]

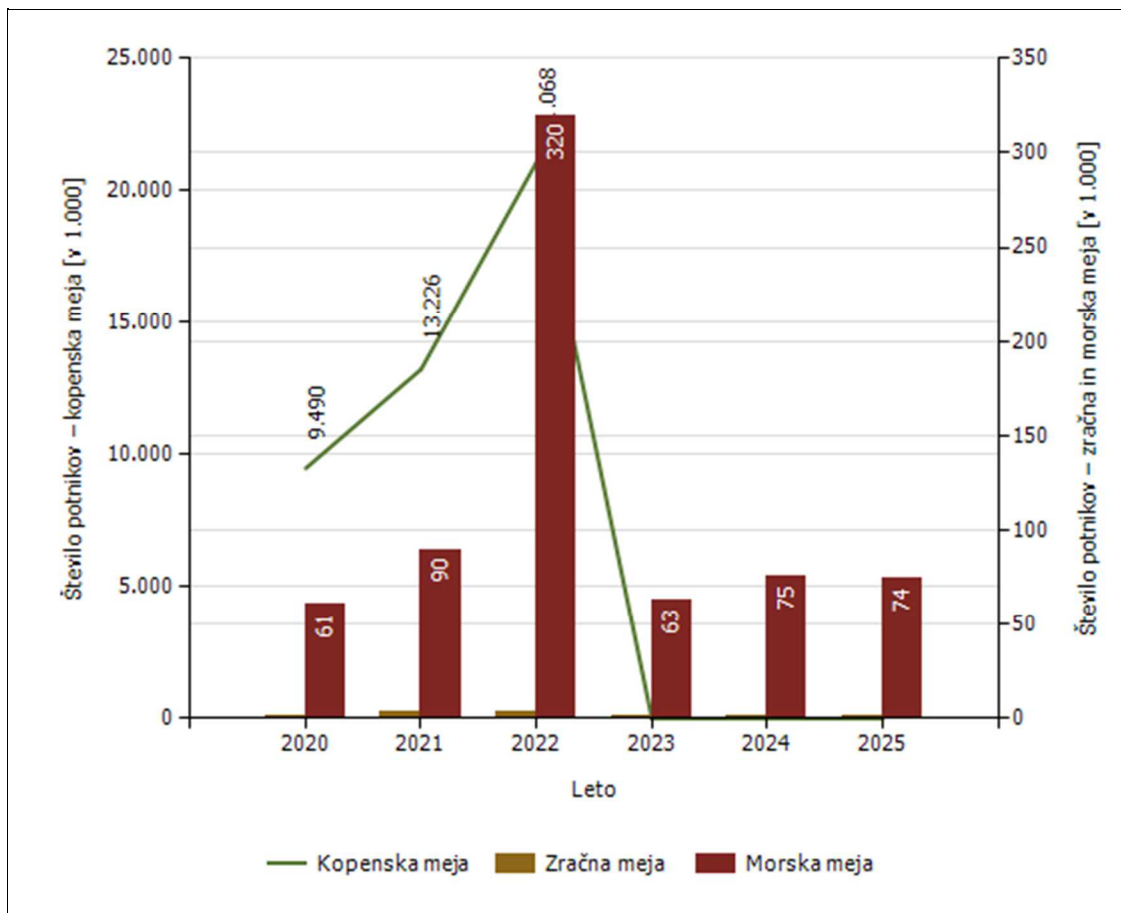


Število prometnih nesreč s pobegom [enota obravnave]



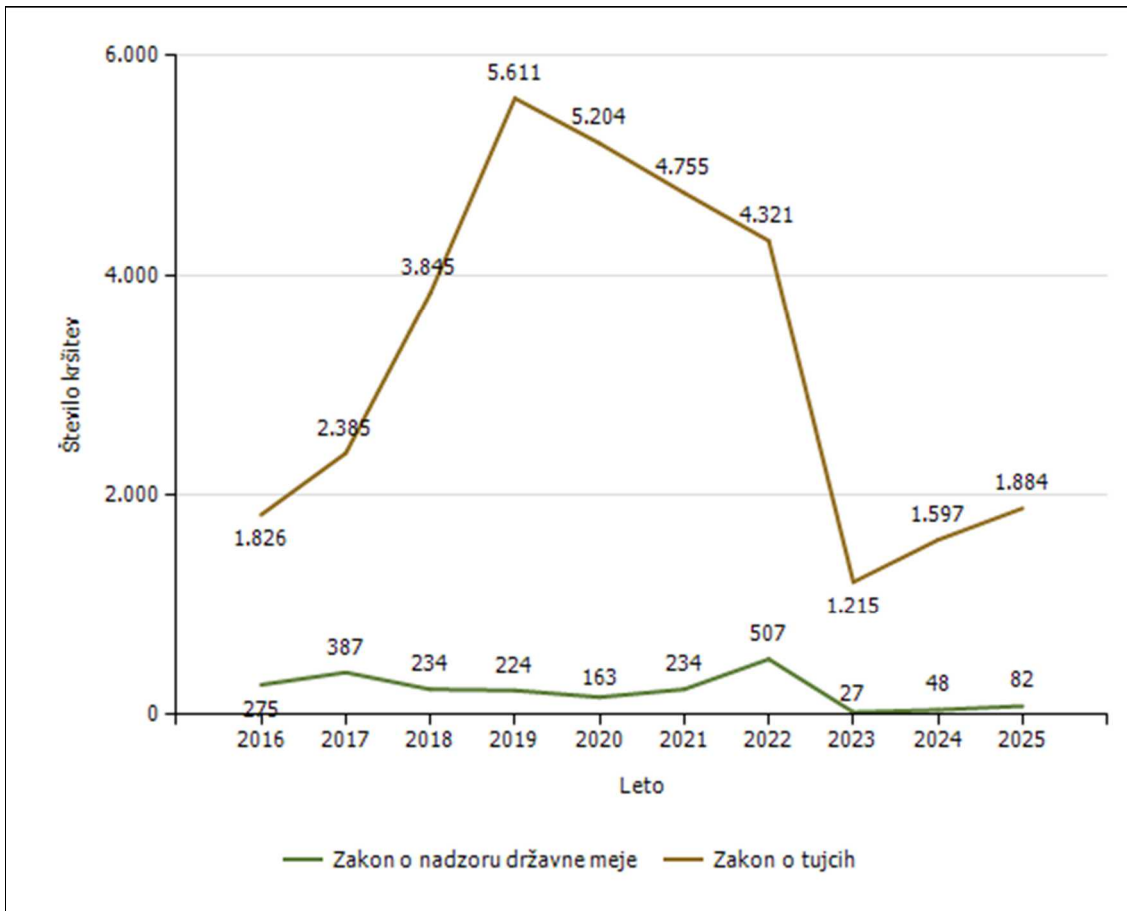
## NADZOR DRŽAVNE MEJE IN IZVAJANJE PREDPISOV O TUJCIH

Promet potnikov glede na vrsto meje



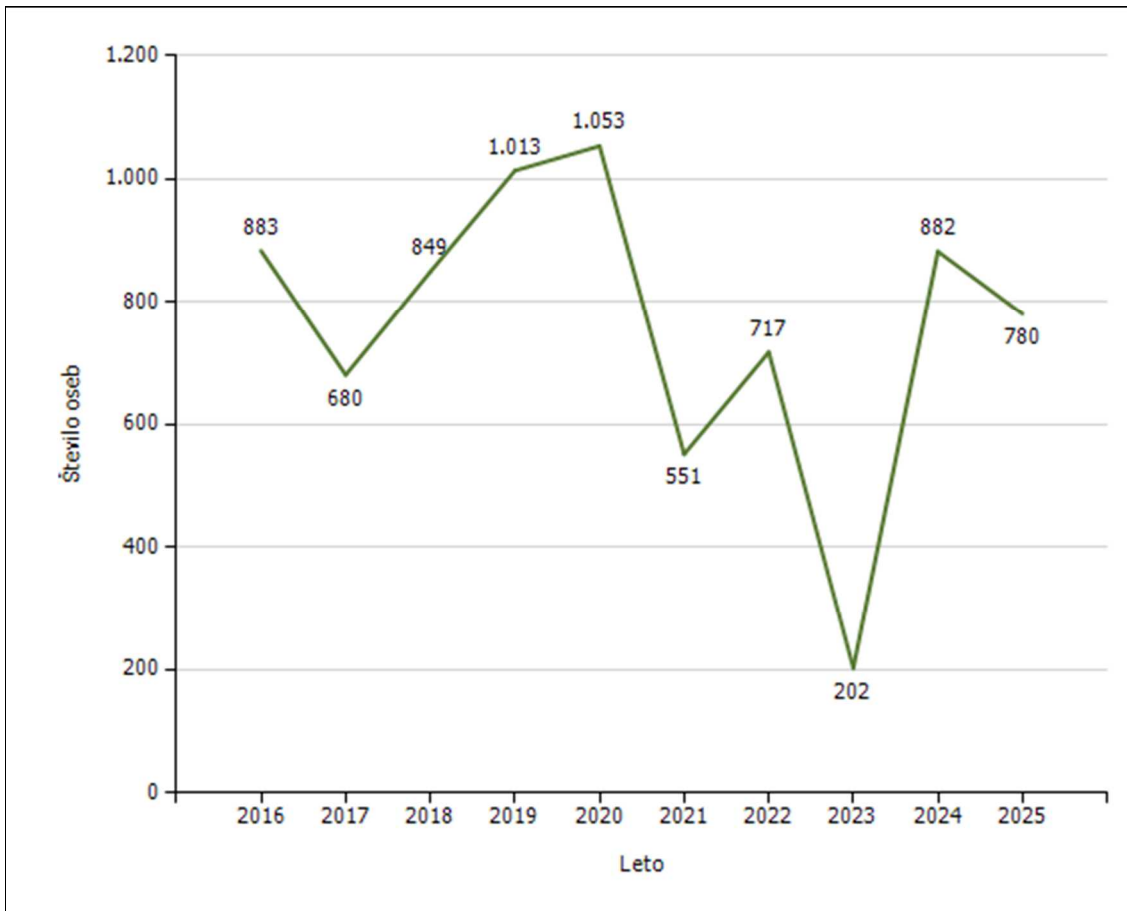
Leto	Kopenska meja	Zračna meja	Morska meja
2020	9.489.646	1.554	60.987
2021	13.226.079	3.484	89.845
2022	21.067.743	3.555	319.613
2023	0	781	62.960
2024	0	575	75.303
2025	0	582	74.364

Število kršitev Zakona o tujcih in Zakona o nadzoru državne meje ter drugih predpisov tega področja



Predpis	Število kršitev									
	2016	2017	2018	2019	2020	2021	2022	2023	2024	2025
Zakon o tujcih	1.826	2.385	3.845	5.611	5.204	4.755	4.321	1.215	1.597	1.884
Zakon o nadzoru državne meje	275	387	234	224	163	234	507	27	48	82
Drugi predpisi	9	25	17	23	46	30	36	32	10	27
<b>Skupaj</b>	<b>2.110</b>	<b>2.797</b>	<b>4.096</b>	<b>5.858</b>	<b>5.413</b>	<b>5.019</b>	<b>4.864</b>	<b>1.274</b>	<b>1.655</b>	<b>1.993</b>

Državljanstvo in število tujcev, zavrnjenih na mejnih prehodih

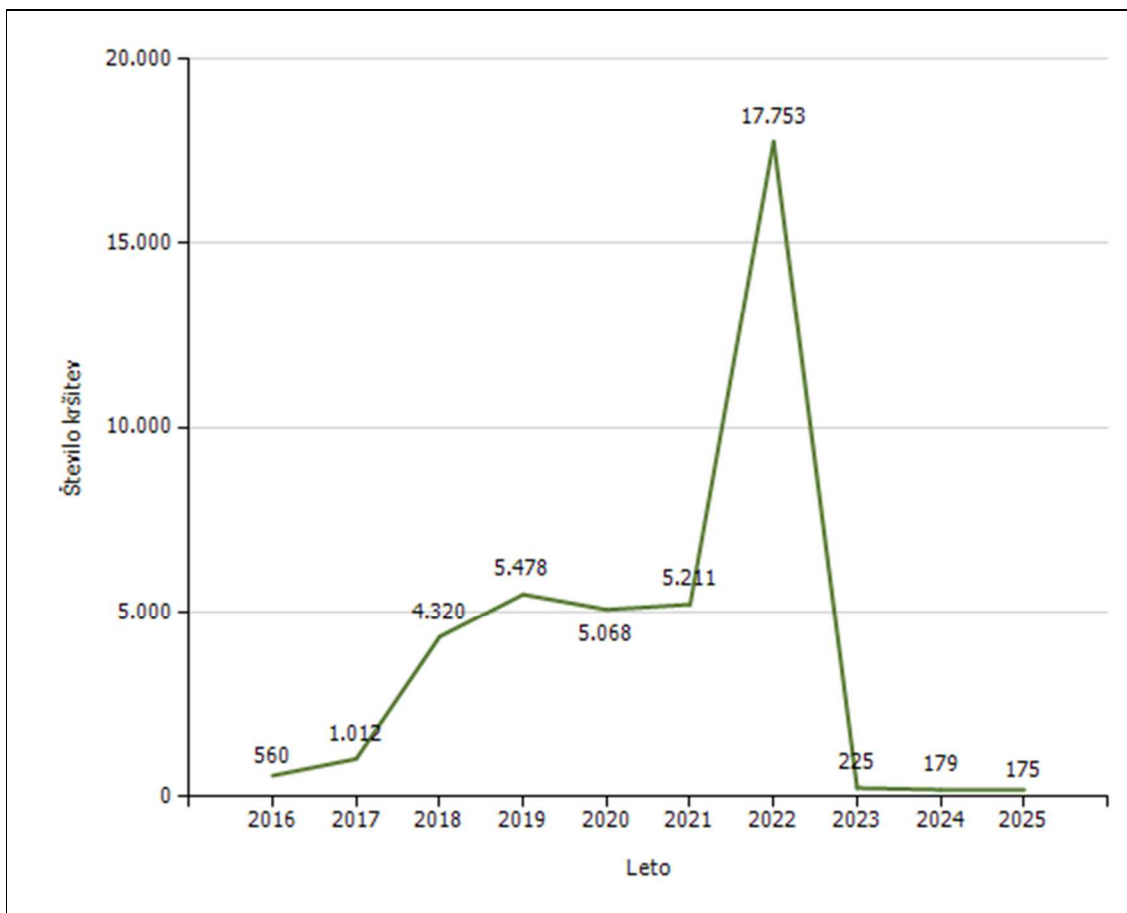


Državljanstvo	Leto									
	2016	2017	2018	2019	2020	2021	2022	2023	2024	2025
Albanija	648	448	516	628	704	184	247	22	257	196
Srbija	35	23	42	28	45	47	49	12	44	79
Ukrajina	7	17	7	6	17	2	24	13	56	60
Kosovo	19	37	28	88	75	95	101	20	45	56
Bosna in Hercegovina	44	35	78	48	84	55	40	7	27	45
Severna Makedonija	9	9	22	17	37	15	32	13	16	38
Uzbekistan						3	5	1	20	29
Egipt		1	2		1	2	7	3	19	29
Turčija	8	9	5	16	7	34	28	22	55	23
Združene države Amerike	3	4	8	9	3		2	1	12	22
Druge države	110	97	141	173	80	114	182	88	331	203
<b>Skupaj</b>	<b>883</b>	<b>680</b>	<b>849</b>	<b>1.013</b>	<b>1.053</b>	<b>551</b>	<b>717</b>	<b>202</b>	<b>882</b>	<b>780</b>

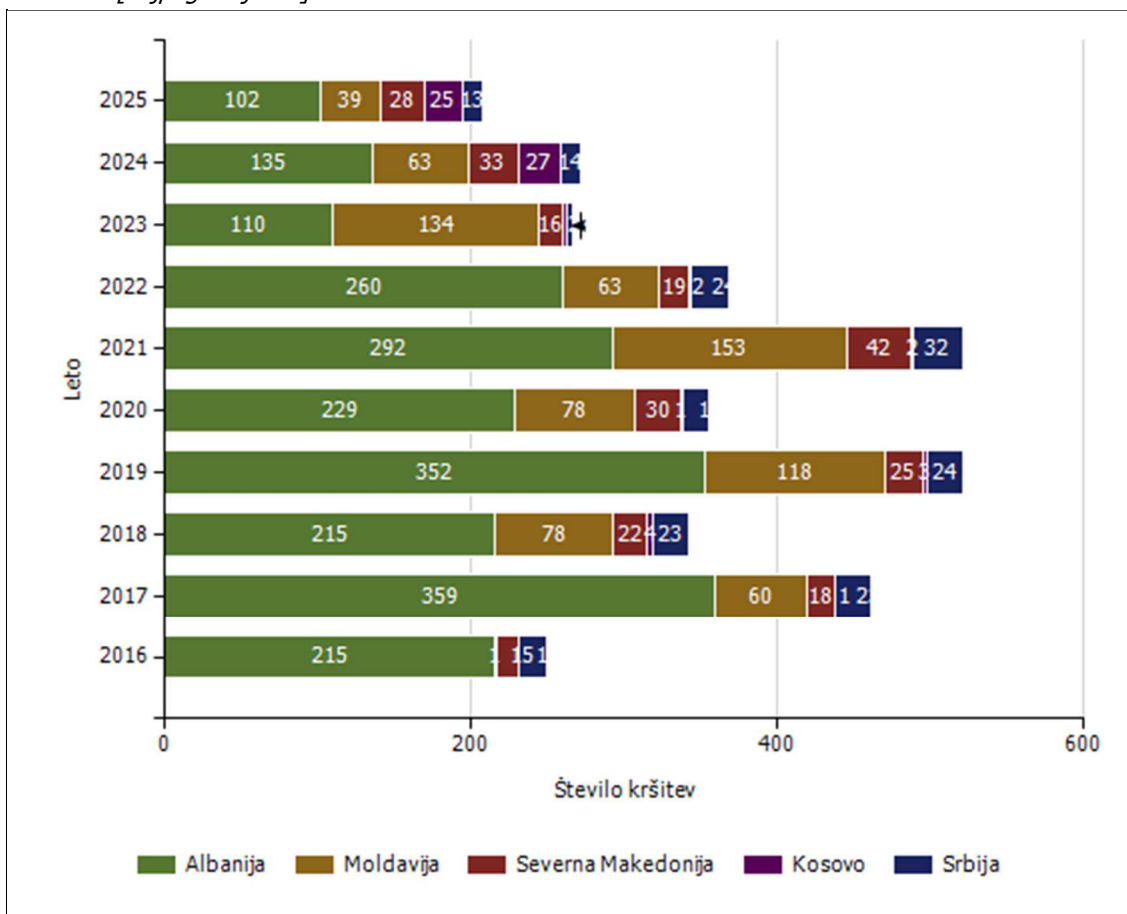
Zlorabe dokumentov na mejnih prehodih

Število zlorab po vrsti dokumenta	Število listin									
	2016	2017	2018	2019	2020	2021	2022	2023	2024	2025
Ponarejena in prenejena bivalna in delovna dovoljenja	1	4	2	4	2	0	0	0	0	0
Ponarejena in prenejena prometna dovoljenja	3	3	2	2	0	0	0	0	0	0
Ponarejena in prenejena vozniška dovoljenja	9	7	17	19	3	5	8	0	3	0
Ponarejene in prenejene druge listine	12	19	66	14	7	238	24	1	2	0
Ponarejene in prenejene osebne izkaznice	4	4	5	17	2	2	1	0	7	0
Ponarejeni in prenejeni potni listi	27	11	13	21	7	0	4	6	0	0
Ponarejeni in prenejeni vizumi	1	1	3	7	0	0	0	0	0	0
Ponarejeni in prenejeni žigi mejne kontrole	39	66	31	9	8	6	13	1	0	0
Primeri uporabe tujih potnih listin	3	1	3	0	1	1	1	0	0	0
<b>Skupaj</b>	<b>99</b>	<b>116</b>	<b>142</b>	<b>93</b>	<b>30</b>	<b>252</b>	<b>51</b>	<b>8</b>	<b>12</b>	<b>0</b>

Število kršitev oseb, obravnavanih zaradi nedovoljenega vstopa na zunanji meji

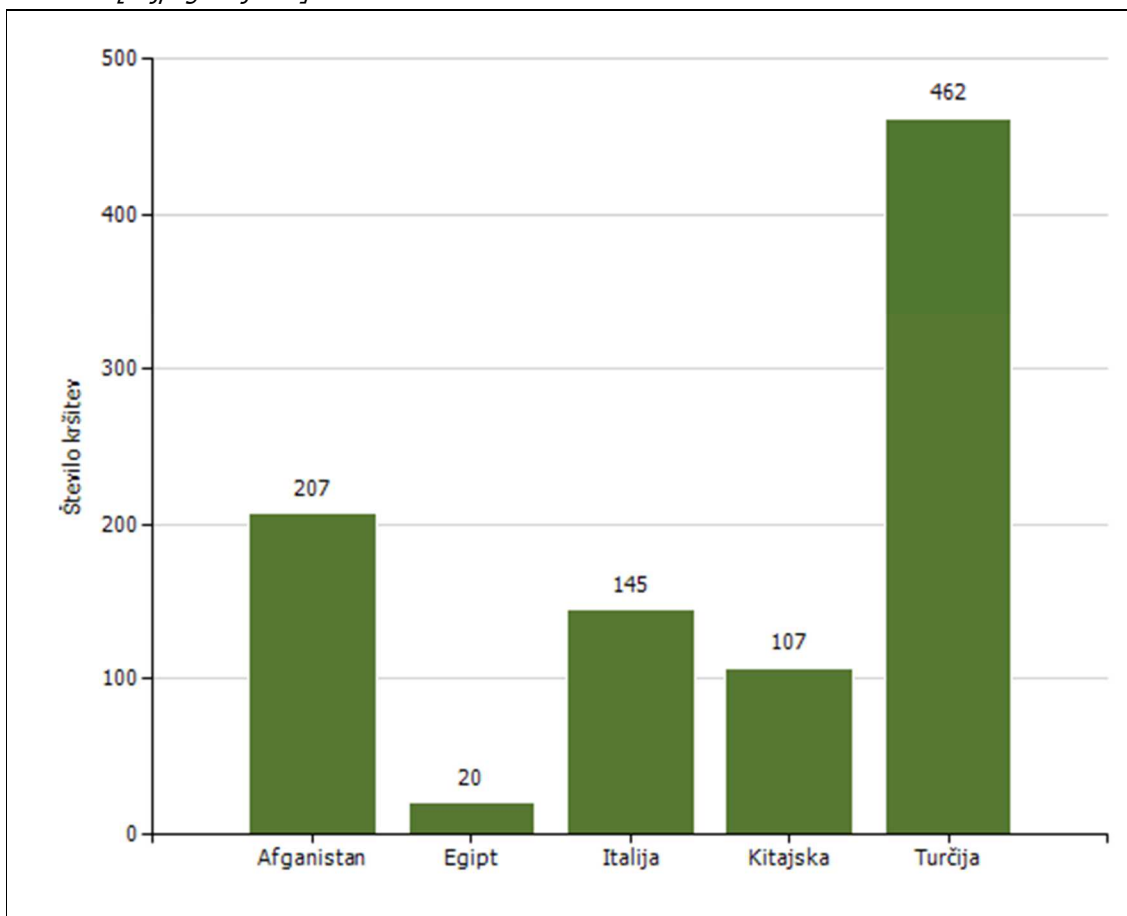


Državljanstvo in število kršitev oseb, obravnavanih zaradi nedovoljenega prebivanja  
[najpogostejših 5]



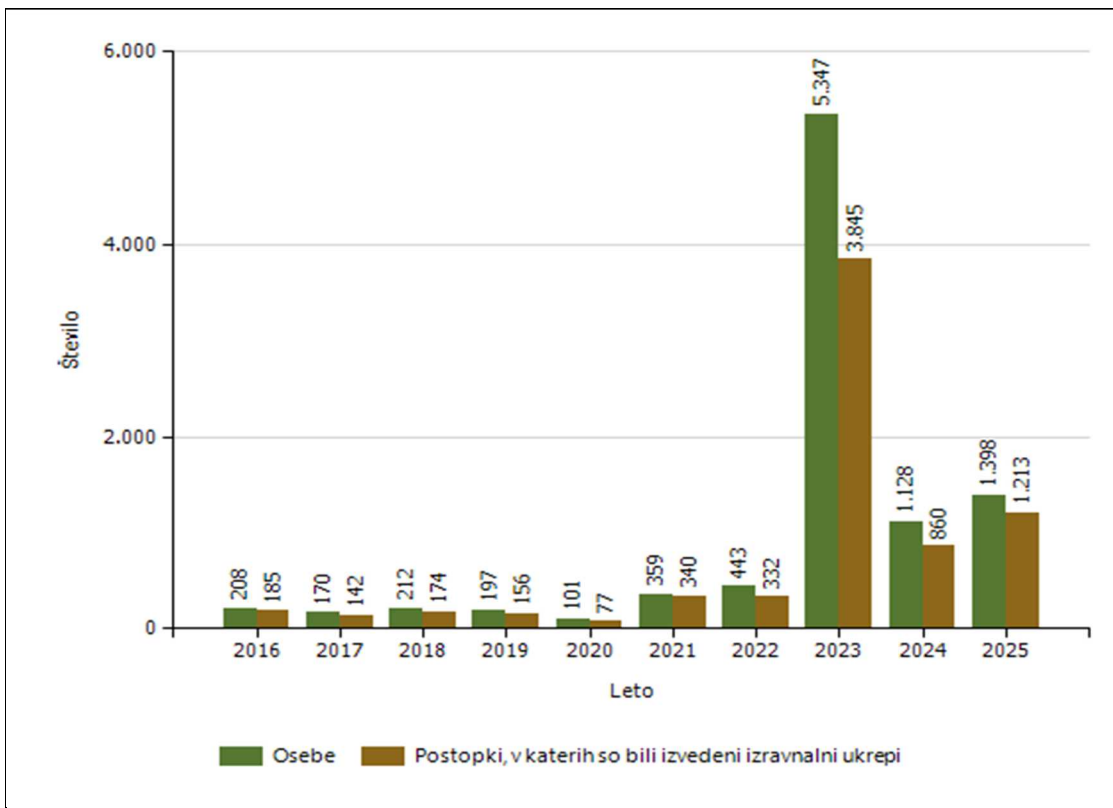
Državljanstvo	Število kršitev									
	2016	2017	2018	2019	2020	2021	2022	2023	2024	2025
Albanija	215	359	215	352	229	292	260	110	135	102
Moldavija	1	60	78	118	78	153	63	134	63	39
Severna Makedonija	15	18	22	25	30	42	19	16	33	28
Kosovo		1	4	3	1	2	2	2	27	25
Srbija	18	23	23	24	17	32	24	4	14	13
Turčija		1	1				2	10	1	12
Bosna in Hercegovina	8	22	10	16	11	21	13	7	15	6
Ukrajina	5	14	5	8	91	160	5	2	2	5
Kolumbija				1	2				4	4
Venezuela	2	3	2	1				1		3
Druge države	19	32	26	23	20	15	17	18	22	12
<b>Skupaj</b>	<b>283</b>	<b>533</b>	<b>386</b>	<b>571</b>	<b>479</b>	<b>717</b>	<b>405</b>	<b>304</b>	<b>316</b>	<b>249</b>

Državljanstvo in število kršitev oseb, obravnavanih zaradi nedovoljenega vstopa na notranjih mejah  
[najpogostejših 5]

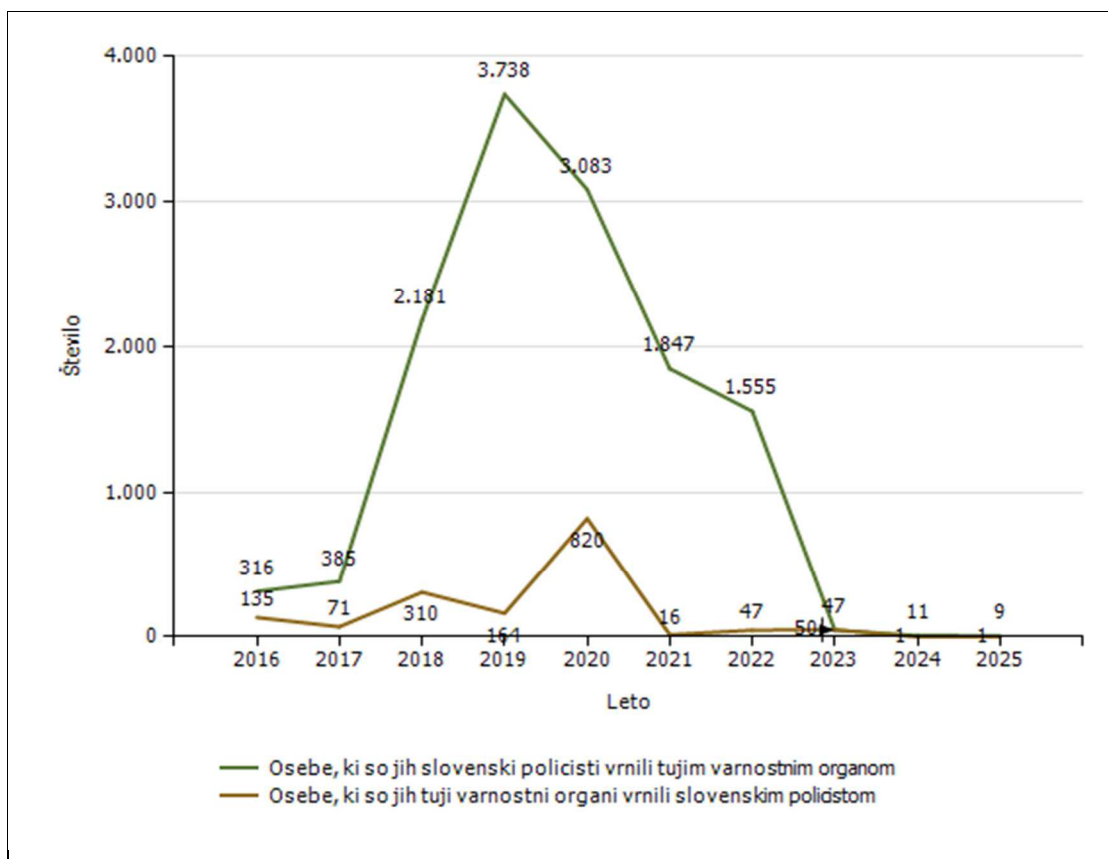


Državljanstvo	Število kršitev									
	2016	2017	2018	2019	2020	2021	2022	2023	2024	2025
Turčija	9	11	6	15	5	11	7	801	462	384
Kitajska	9	15	4	7	2	4	8	144	107	236
Egipt	3	5	2	5	1	1	5	23	20	182
Afganistan	22	12	4	5	1	26	8	5.062	207	170
Italija	73	93	38	87	28	26	150	47	145	156
Albanija	31	91	33	33	47	21	40	50	75	148
Kosovo	13	33	4	25	20	14	10	56	48	104
Maroko	7	15	7	9	10	14	16	63	72	82
Romunija	86	171	64	48	103	57	55	38	57	59
Sirija	1	5	9	7	3	8	15	146	213	59
Druge države	587	589	308	255	235	168	299	2.361	628	806
<b>Skupaj</b>	<b>841</b>	<b>1.040</b>	<b>479</b>	<b>496</b>	<b>455</b>	<b>350</b>	<b>613</b>	<b>8.791</b>	<b>2.034</b>	<b>2.386</b>

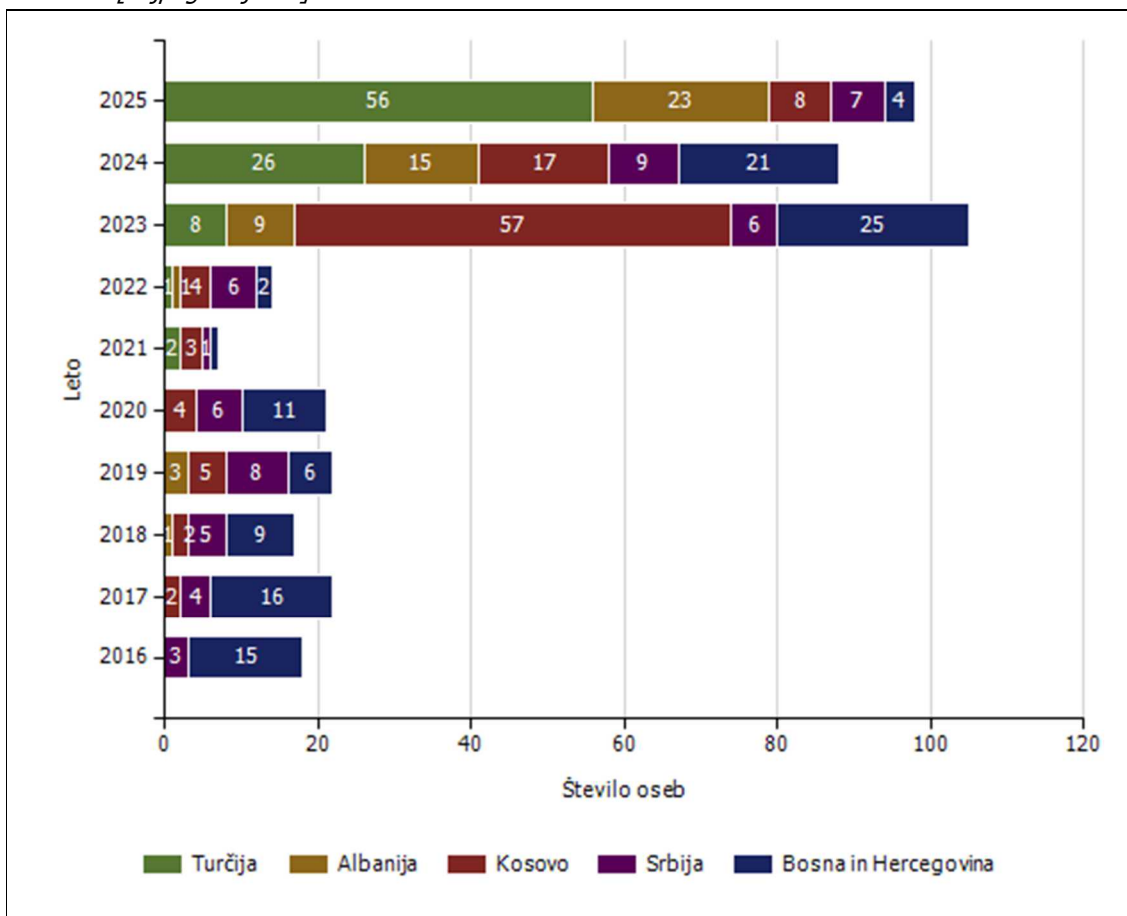
Izravnalni ukrepi



Število oseb, vrnjenih oziroma sprejetih na podlagi mednarodnih sporazumov

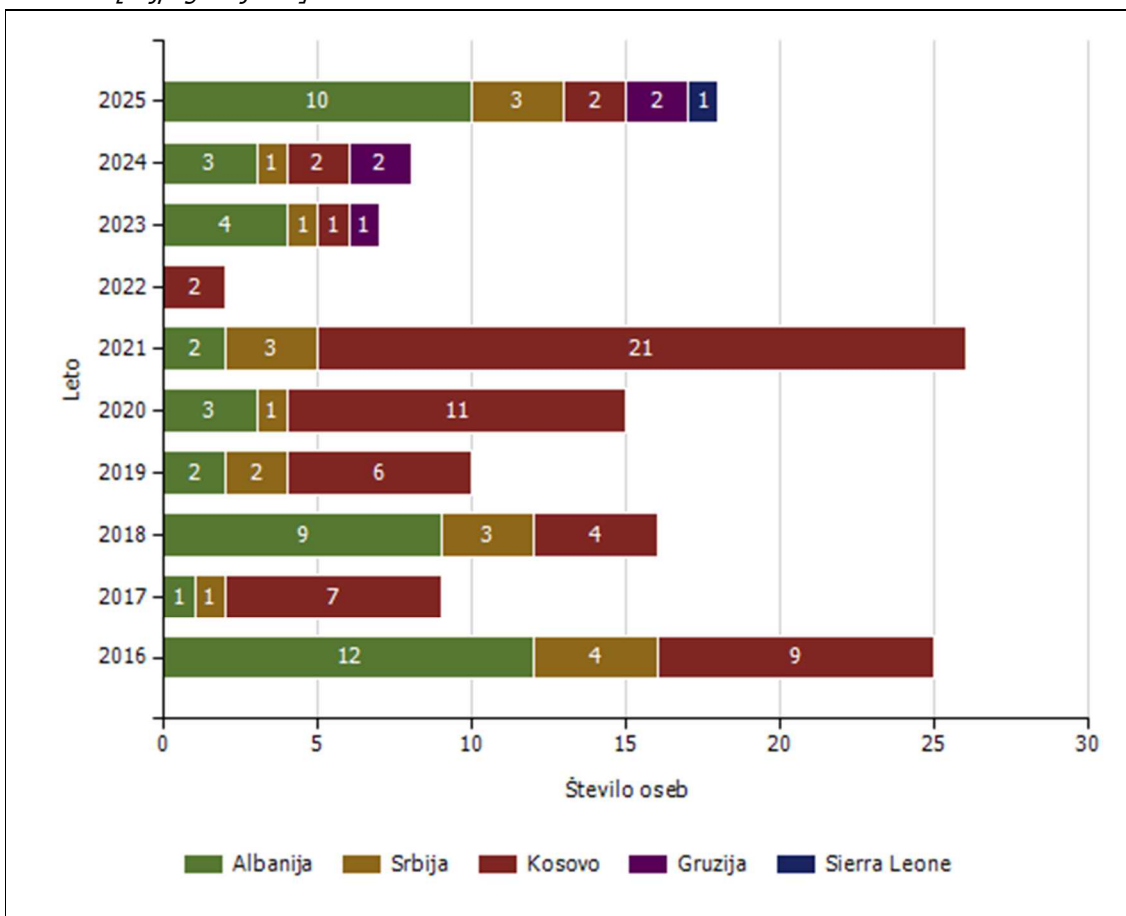


Državljanstvo in število oseb, ki so jim bile izdane odločbe z rokom za prostovoljni odhod  
[najpogostejših 5]



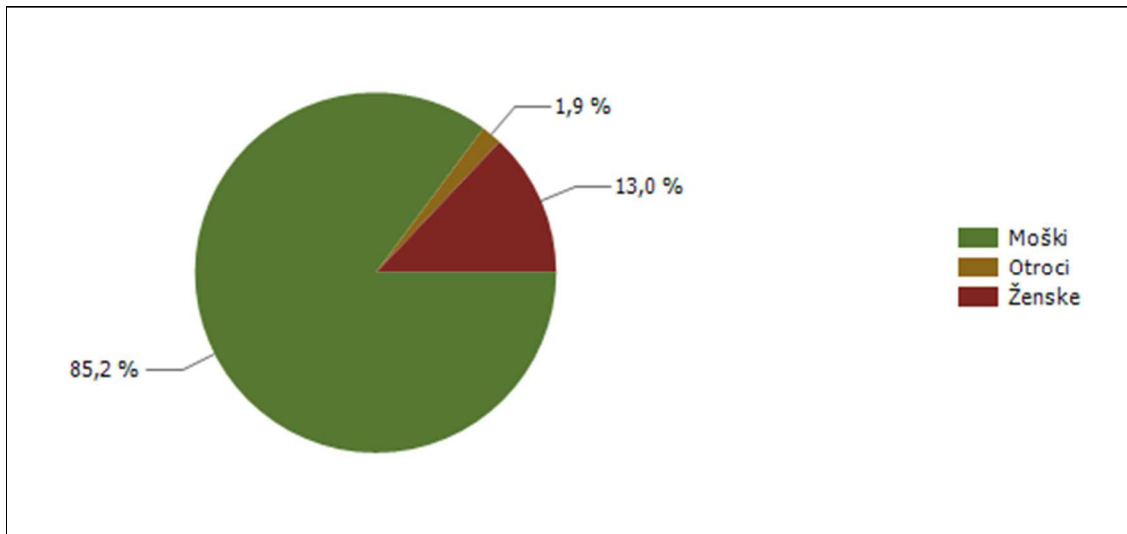
Državljanstvo	Število oseb									
	2016	2017	2018	2019	2020	2021	2022	2023	2024	2025
Turčija						2	1	8	26	56
Albanija			1	3			1	9	15	23
Kosovo		2	2	5	4	3	4	57	17	8
Srbija	3	4	5	8	6	1	6	6	9	7
Bosna in Hercegovina	15	16	9	6	11	1	2	25	21	4
Kolumbija					1				5	4
Severna Makedonija	6	4	7	2	5	1	1	6	1	3
Moldavija										3
Maroko								3	2	3
Egipt										2
Druge države	8	3	5	11	10	6	13	44	31	19
<b>Skupaj</b>	<b>32</b>	<b>29</b>	<b>29</b>	<b>35</b>	<b>37</b>	<b>14</b>	<b>28</b>	<b>158</b>	<b>127</b>	<b>132</b>

Državljanstvo in število oseb, ki so jim bile izdane odločbe brez roka za prostovoljni odhod  
[najpogostejših 5]

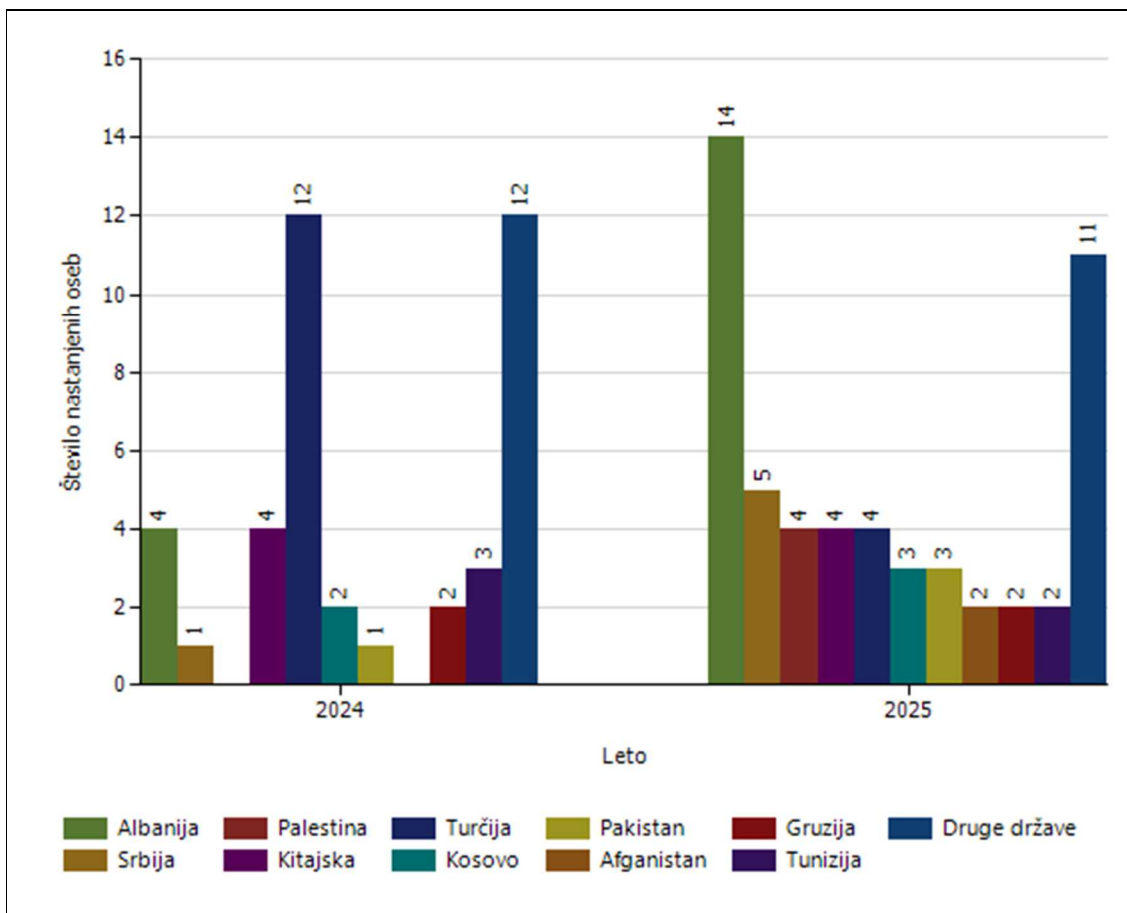


Državljanstvo	Število oseb									
	2016	2017	2018	2019	2020	2021	2022	2023	2024	2025
Albanija	12	1	9	2	3	2		4	3	10
Srbija	4	1	3	2	1	3		1	1	3
Kosovo	9	7	4	6	11	21	2	1	2	2
Gruzija								1	2	2
Sierra Leone										1
Bosna in Hercegovina	2		2	3	4	5	1			1
Severna Makedonija	2	2				1		1		1
Druge države	79	16	58	101	207	113	1	2	12	
<b>Skupaj</b>	<b>108</b>	<b>27</b>	<b>76</b>	<b>114</b>	<b>226</b>	<b>145</b>	<b>4</b>	<b>10</b>	<b>20</b>	<b>20</b>

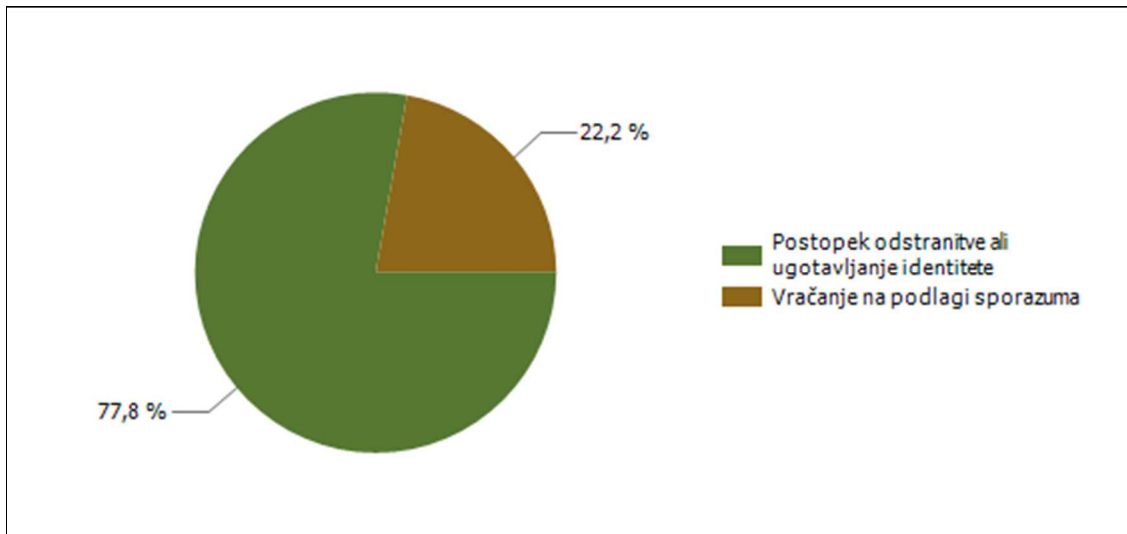
Kategorije tujcev, nastanjenih v Centru za tujce



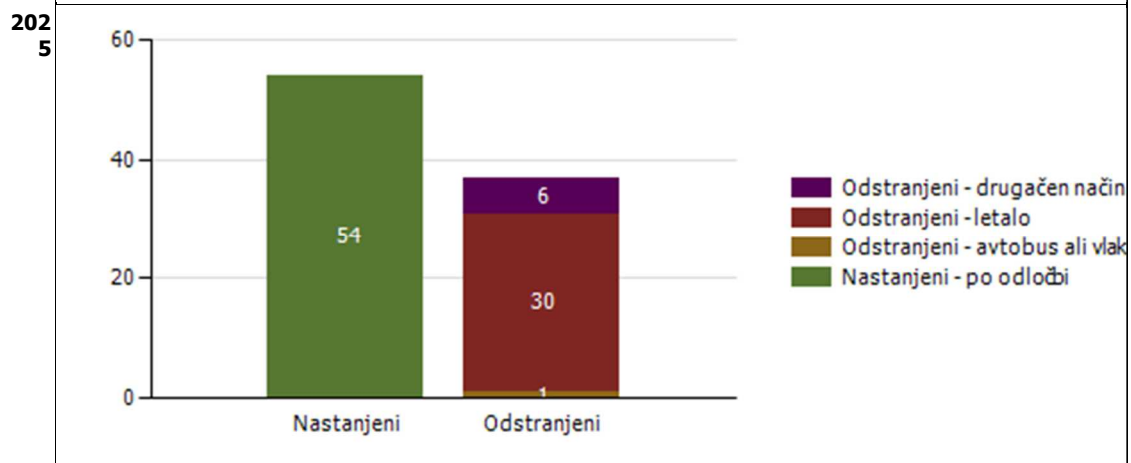
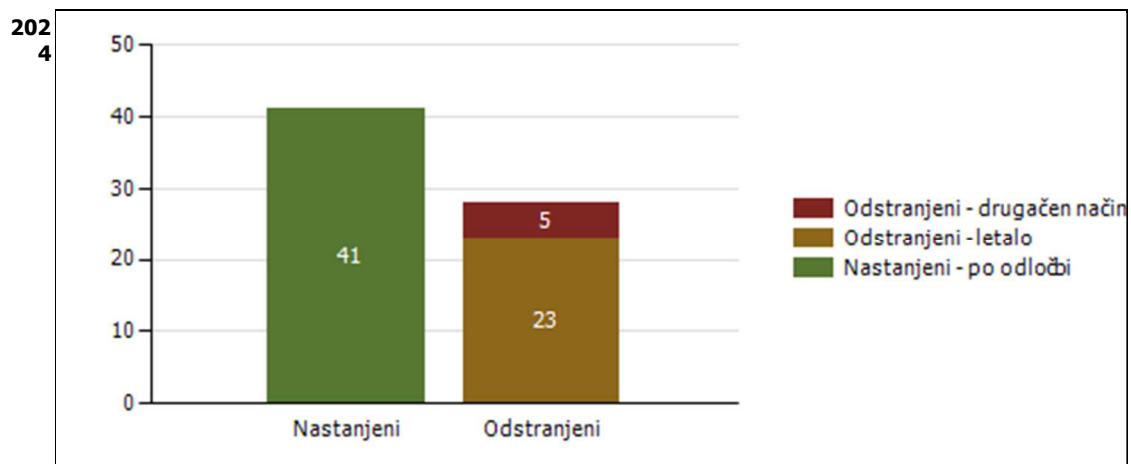
Državljanstvo in število tujcev, nastanjenih v Centru za tujce



Vzroki nastanitve tujcev v Centru za tujce



Število tujcev, nastanjenih v Centru za tujce, in odstranjenih iz njega v zadnjih dveh letih (po načinu zapustitve)



Število tujcev, nastanjenih v Centru za tujce, in odstranjenih iz njega (po načinu zapustitve)

		Število oseb									
		2016	2017	2018	2019	2020	2021	2022	2023	2024	2025
<b>Nastanjeni</b>	<b>Skupaj</b>	<b>172</b>	<b>87</b>	<b>802</b>	<b>955</b>	<b>1.362</b>	<b>1.929</b>	<b>1.509</b>	<b>58</b>	<b>41</b>	<b>54</b>
	Odločba o nastanitvi	172	87	802	955	1.362	1.929	1.509	58	41	54
<b>Odstranjeni</b>	<b>Skupaj</b>	<b>70</b>	<b>61</b>	<b>652</b>	<b>679</b>	<b>768</b>	<b>809</b>	<b>586</b>	<b>29</b>	<b>28</b>	<b>37</b>
	Avtobus	3					1	3			1
	Vlak					1					
	Letalo	30	7	30	41	20	14	6	9	23	30
	Ostalo	37	45	622	637	747	794	576	20	5	6
	Službeno vozilo PP		9		1			1			

## POSTOPKI POLICIJE PO ZAKONU O PREKRŠKIH IN VLOŽENA PRAVNA SREDSTVA

*Kršitve zakonodaje in postopki policije po Zakonu o prekrških*

Postopki	Število postopkov	
	2024	2025
Opozorilo	3.262	3.316
Obvestilo o prekršku	2.164	2.523
Plačilni nalog	17.004	16.891
Odločba v hitrem postopku	2.160	1.887
Obdolžilni predlog	853	931
Predlog drugemu prekrškovnemu organu	340	384

*Vložena pravna sredstva v hitrem postopku po Zakonu o prekrških*

Pravna sredstva	Število vloženi pravnih sredstev	
	2024	2025
Zahteva za sodno varstvo zaradi izdanega plačilnega naloga	539	587
Ugovor zaradi izdanega plačilnega naloga	4	1
Napoved zahteve za sodno varstvo zaradi odločbe v hitrem postopku	111	127
Zahteva za sodno varstvo zaradi odločbe v hitrem postopku	78	99

*Kršitve javnega reda po postopkih policije po Zakonu o prekrških*

Postopki	Število kršitev drugih predpisov		Število kršitev zakona o varstvu javnega reda in miru	
	2024	2025	2024	2025
Opozorilo	184	155	21	9
Obvestilo o prekršku	3	3		
Plačilni nalog	244	244	1.058	1.120
Odločba v hitrem postopku	415	379	431	382
Obdolžilni predlog	44	62	100	89
Predlog drugemu prekrškovnemu organu	339	366		

*Vložena pravna sredstva v hitrem postopku po Zakonu o prekrških*

Pravna sredstva	Število kršitev drugih predpisov		Število kršitev zakona o varstvu javnega reda in miru	
	2024	2025	2024	2025
Zahteva za sodno varstvo zaradi izdanega plačilnega naloga	9	8	120	122
Napoved zahteve za sodno varstvo zaradi odločbe v hitrem postopku	17	20	58	59
Zahteva za sodno varstvo zaradi odločbe v hitrem postopku	14	16	38	44

*Kršitve prometne zakonodaje in postopki policije po Zakonu o prekrških*

Postopki	Število kršitev	
	2024	2025
Opozorilo	2.764	2.843
Obvestilo o prekršku	2.363	2.703
Plačilni nalog	15.822	15.475
Odločba v hitrem postopku	1.655	1.280
Obdolžilni predlog	1.160	1.362
Predlog drugemu prekrškovnemu organu	4	4

*Vložena pravna sredstva v hitrem postopku po Zakonu o prekrških*

Pravna sredstva	Število vloženih pravnih sredstev	
	2024	2025
Zahteva za sodno varstvo zaradi izdanega plačilnega naloga	236	316
Ugovor zaradi izdanega plačilnega naloga	4	1
Napoved zahteve za sodno varstvo zaradi odločbe v hitrem postopku	35	42
Zahteva za sodno varstvo zaradi odločbe v hitrem postopku	25	32

*Kršitve Zakona o tujcih, Zakona o nadzoru državne meje ter kršitve drugih predpisov s tega področja po postopkih policije po Zakonu o prekrških*

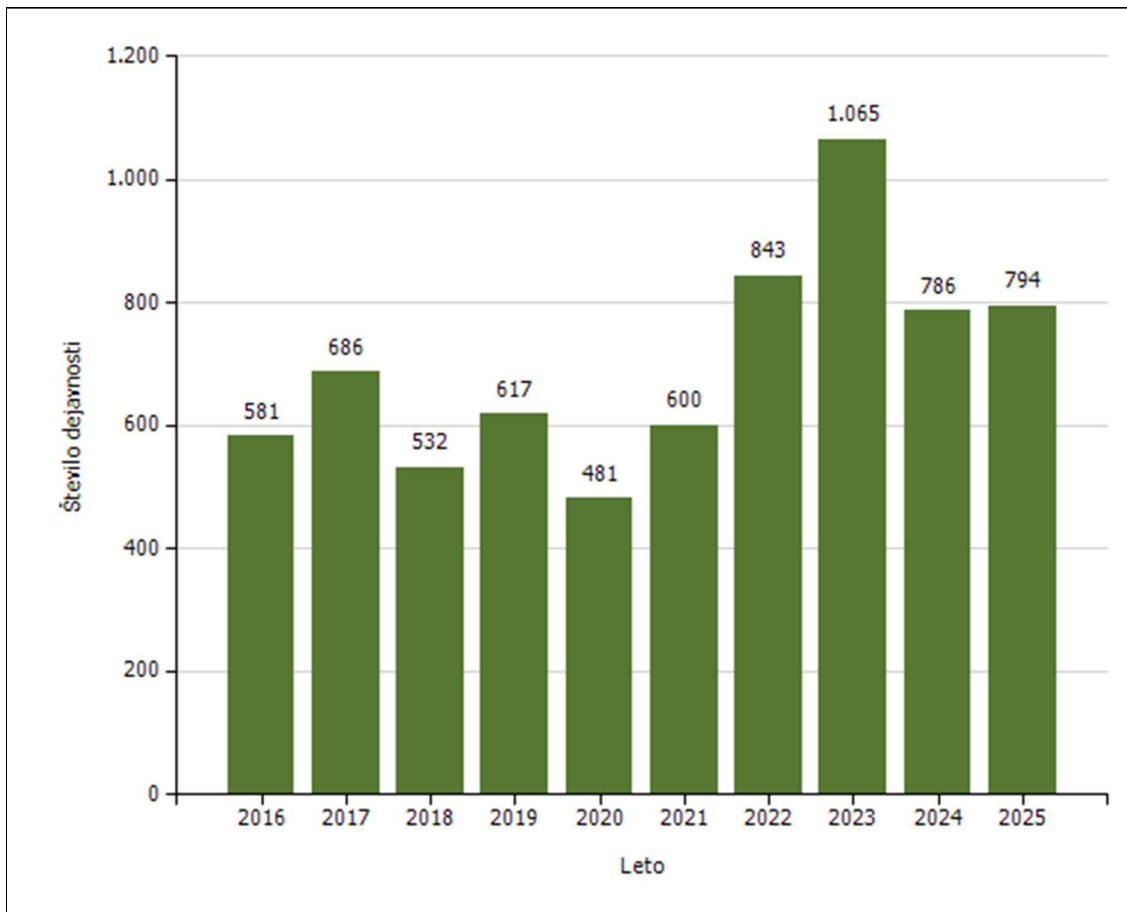
Postopki	Število kršitev drugih predpisov		Število kršitev zakona o nadzoru državne meje		Število kršitev zakona o tujcih	
	2024	2025	2024	2025	2024	2025
Opozorilo			45	76	283	255
Plačilni nalog			3	5	1.301	1.628
Odločba v hitrem postopku					4	
Obdolžilni predlog				1	9	1
Predlog drugemu prekrškovnemu organu	10	27				

*Vložena pravna sredstva v hitrem postopku po Zakonu o prekrških*

Pravna sredstva	Število kršitev zakona o nadzoru državne meje	Število kršitev zakona o tujcih	
	2024	2024	2025
Zahteva za sodno varstvo zaradi izdanega plačilnega naloga	1	180	146
Napoved zahteve za sodno varstvo zaradi odločbe v hitrem postopku		2	10
Zahteva za sodno varstvo zaradi odločbe v hitrem postopku		2	9

## POLICIJSKO DELO V SKUPNOSTI

Število preventivnih dejavnosti



Področja in količina preventivnega in policijskega dela v skupnosti

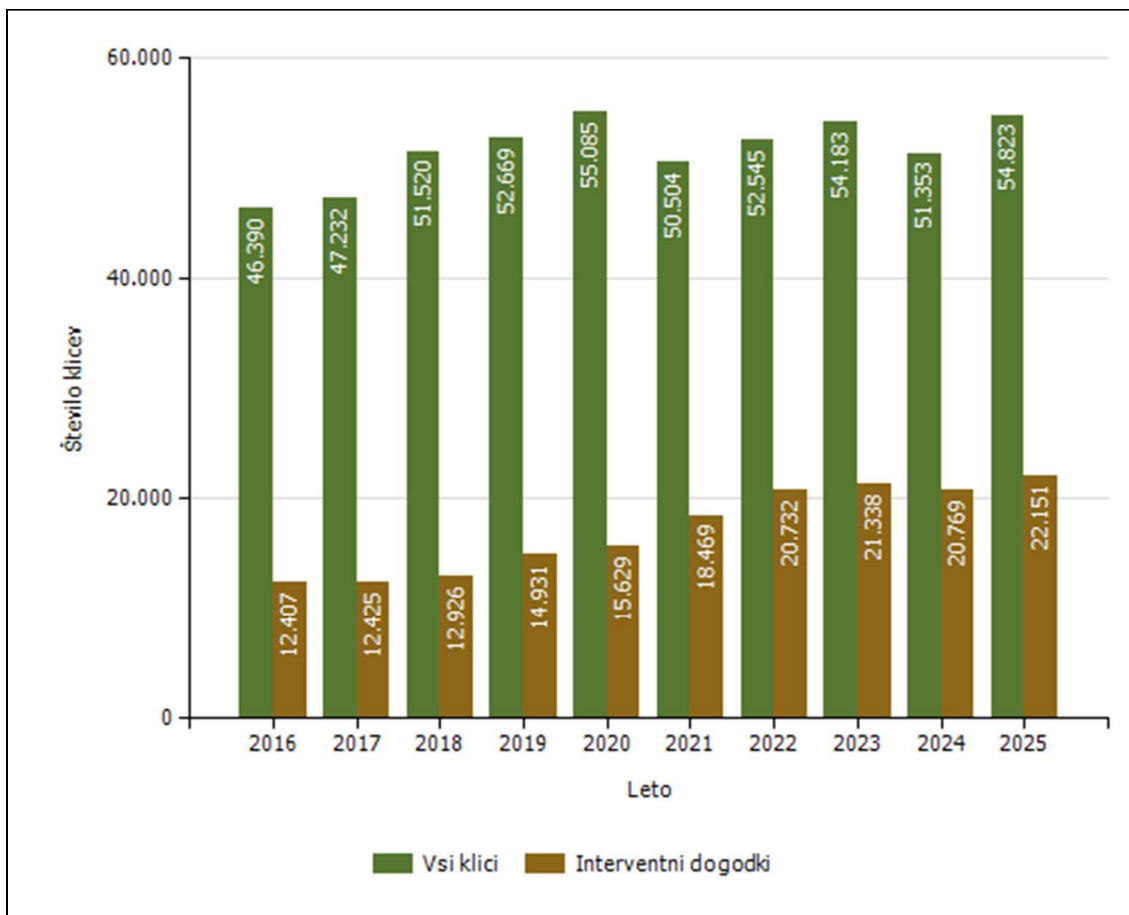
Subjekt	Število izvedb									
	2016	2017	2018	2019	2020	2021	2022	2023	2024	2025
Kriminaliteta	95	128	81	72	73	102	95	124	74	109
Javni red in mir	205	228	186	241	127	160	294	373	265	297
Prometna varnost	200	199	155	154	106	148	207	258	248	214
Mejne zadeve	4	4	5	3	3	10	15	5	4	2
Druga področja dela	77	127	105	147	172	180	232	305	195	172
<b>Skupaj</b>	<b>581</b>	<b>686</b>	<b>532</b>	<b>617</b>	<b>481</b>	<b>600</b>	<b>843</b>	<b>1.065</b>	<b>786</b>	<b>794</b>

## Preventivno in policijsko delo v skupnosti po subjektih

Subjekt	Število izvedb									
	2016	2017	2018	2019	2020	2021	2022	2023	2024	2025
Osnovna šola	224	220	167	205	84	111	219	344	287	274
Fizična oseba - odrasli	65	84	77	79	95	167	196	189	119	128
Fizična oseba - otrok	57	66	82	61	26	59	71	72	113	82
Druga društva	20	23	15	26	21	34	37	41	34	37
Vzgojno-varstveni zavod	32	17	24	19	9	8	28	43	13	31
Lokalna skupnost - občina	19	17	14	17	32	18	33	23	23	23
Srednja šola	29	30	16	39	14	10	34	46	28	22
Trgovina	9	9	2	2	15	19	7	14	3	20
Državno podjetje	5	6	6	3	7	3	4	5	2	18
Center za socialno delo	3	16	13	15	8	6	15	24	19	17
Lokalna skupnost - krajevna skupnost	9	11	7	13	36	18	26	46	28	17
Turistično podjetje	16	26	30	42	31	22	51	42	8	17
Zasebno podjetje	6	18	4	7	10	2	3	9	8	12
Medij [radio, televizija, časopis, revija, internet]	25	36	13	11	15	10	18	17	15	11
Državni organ	2	9	4	6	8	3	8	9	5	11
Gostinski lokal	3	23	14	11	24	10	39	67	22	9
Fizična oseba - starši	8	18	6	4	2	7	7	17	15	8
Fizična oseba - starejši občan	2	4	4	13	8	21	12	5	8	8
Zdravstveni zavod	9	2	1	2	2	2	2	2	3	7
Samostojni podjetnik	3	7	3	7	4	9	3	14	1	6
Denarna ustanova	19	21	13	11	9	11	4	10	6	6
Dom za starejše občane	1	4	1	6	2	1	2	6	0	3
Lokalna skupnost - mestna občina	3	1	2	1	1	2	4	4	2	3
Svet za preventivo in vzgojo v cestnem prometu	5	6	2	7	7	6	5	4	0	3
Tuj varnostni organ	2	3	0	0	1	3	5	0	4	2
Kulturna ustanova	1	2	0	0	1	4	1	2	1	2
Društvo upokojencev	1	2	3	3	2	0	0	1	2	2
Fakulteta	2	1	2	0	1	0	0	0	1	1
Gradbišče/novogradnja	0	0	0	0	0	0	0	0	0	1
Lokalna akcijska skupina	1	0	4	3	1	3	2	0	0	0
Lokalna skupnost - mestna četrt	0	0	0	2	1	0	0	1	0	0
Lokalna skupnost - vaška skupnost	0	1	0	0	4	1	3	2	7	3
NI PODATKA	0	0	0	0	0	0	0	0	0	7
Pravosodni organ	0	0	1	1	0	0	1	0	0	0
Varnostni sosvet	0	0	0	0	0	1	0	3	1	2
Verska skupnost	0	1	0	0	0	28	2	2	1	0
Visoka šola	0	0	0	0	0	0	0	0	1	0
Višja šola	0	1	0	1	0	0	0	0	0	0
Zasebna varnostna agencija	0	1	2	0	0	1	1	1	6	1
<b>Skupaj</b>	<b>581</b>	<b>686</b>	<b>532</b>	<b>617</b>	<b>481</b>	<b>600</b>	<b>843</b>	<b>1.065</b>	<b>786</b>	<b>794</b>

## OPERATIVNO-KOMUNIKACIJSKA DEJAVNOST

Število klicev na interventno številko 113 in interventnih dogodkov



Število klicev na interventno številko 113 po enotah

Enota	Število klicev									
	2016	2017	2018	2019	2020	2021	2022	2023	2024	2025
PU Koper	46.390	47.232	51.520	52.669	55.085	50.504	52.545	54.183	51.353	54.823
<b>Skupaj</b>	<b>46.390</b>	<b>47.232</b>	<b>51.520</b>	<b>52.669</b>	<b>55.085</b>	<b>50.504</b>	<b>52.545</b>	<b>54.183</b>	<b>51.353</b>	<b>54.823</b>

Število interventnih dogodkov po enotah

Enota	Število dogodkov									
	2016	2017	2018	2019	2020	2021	2022	2023	2024	2025
PU Koper	12.407	12.425	12.926	14.931	15.629	18.469	20.732	21.338	20.769	22.151
<b>Skupaj</b>	<b>12.407</b>	<b>12.425</b>	<b>12.926</b>	<b>14.931</b>	<b>15.629</b>	<b>18.469</b>	<b>20.732</b>	<b>21.338</b>	<b>20.769</b>	<b>22.151</b>
Delež od števila klicev	26,7	26,3	25,1	28,3	28,4	36,6	39,5	39,4	40,4	40,4

*Povprečni reakcijski časi po enotah*

Enota	Povprečen reakcijski čas (mm:ss)									
	2016	2017	2018	2019	2020	2021	2022	2023	2024	2025
PU Koper	09:58	10:34	11:34	10:34	09:28	09:31	10:52	09:07	09:09	10:33

*Povprečni časi zvonjenja po enotah*

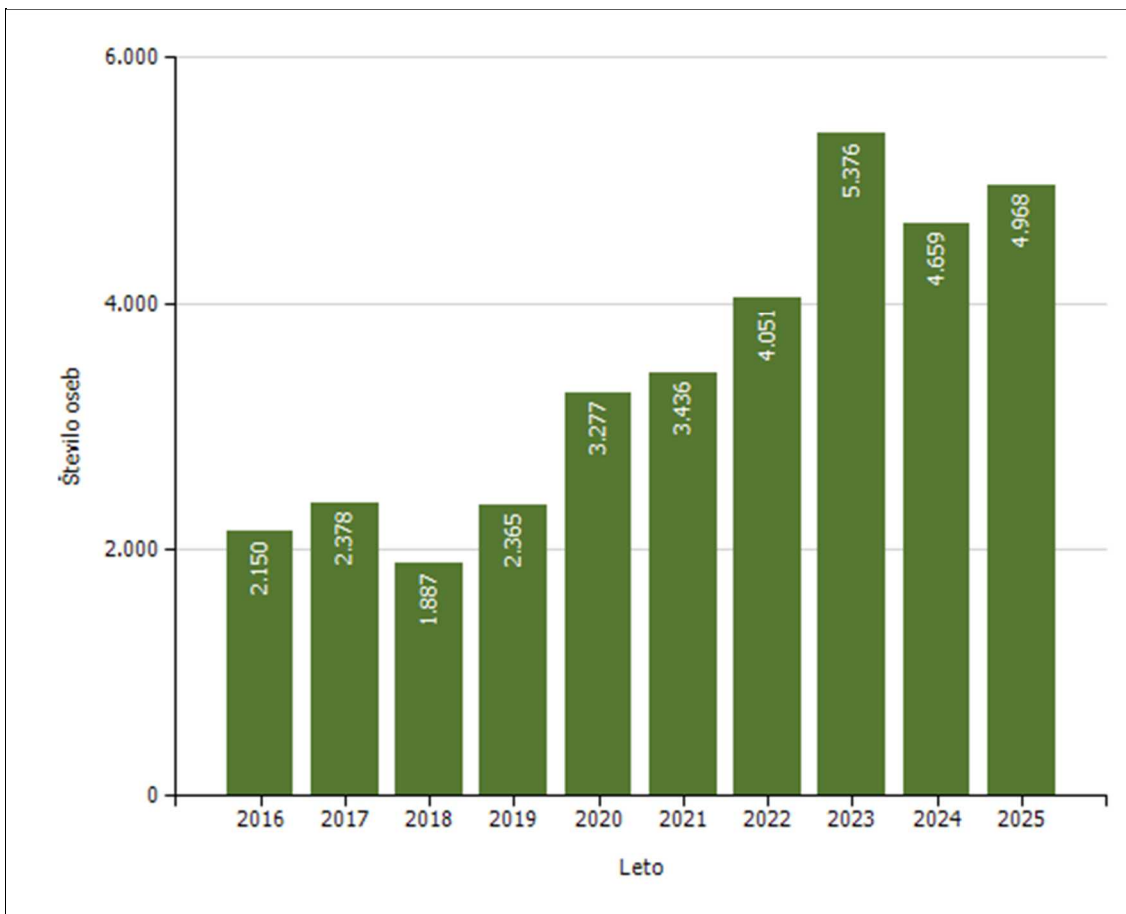
Enota	Povprečen čas zvonjenja (s)									
	2016	2017	2018	2019	2020	2021	2022	2023	2024	2025
PU Koper	6,6	6,4	6,5	6,0	6,1	6,0	6,0	5,6	5,2	5,2

*Klici, sprejeti v prvih 12 sekundah, po enotah*

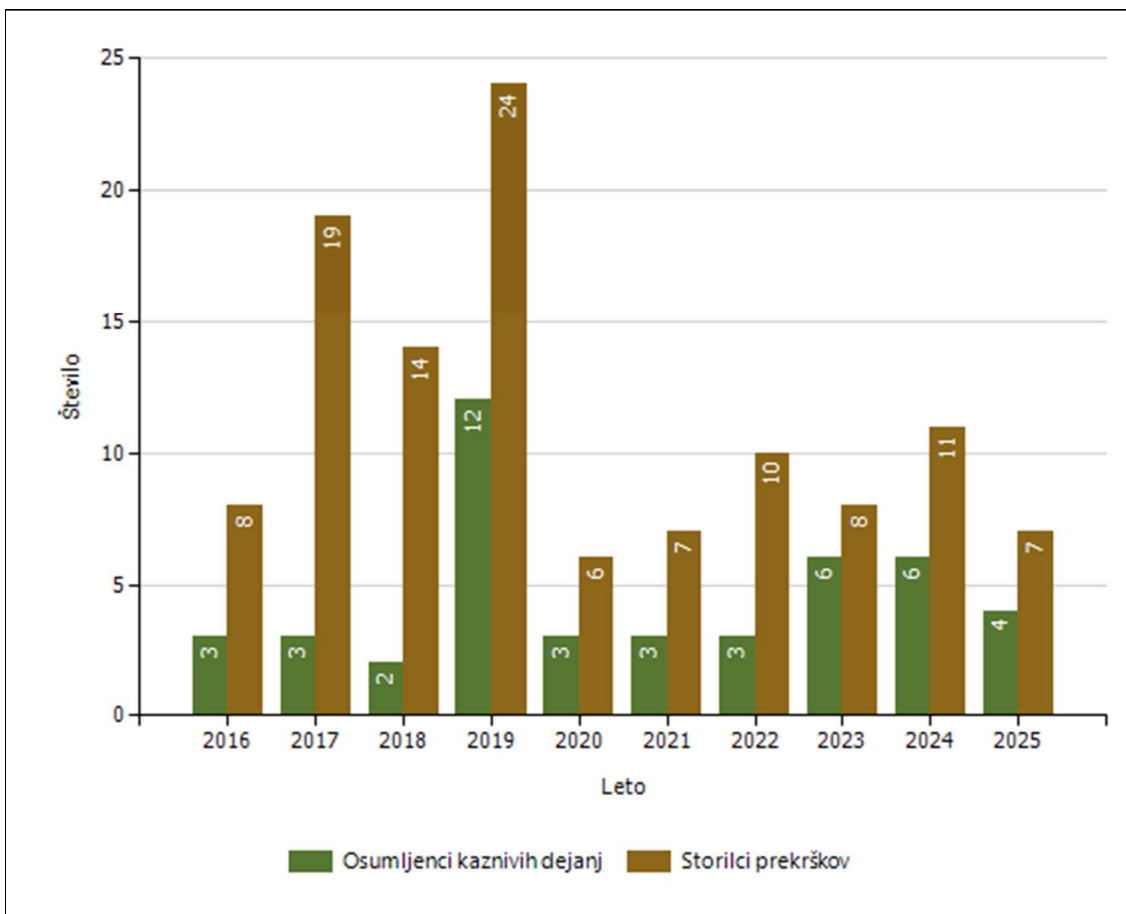
Enota	Klici, sprejeti v prvih 12 sekundah (v %)									
	2016	2017	2018	2019	2020	2021	2022	2023	2024	2025
PU Koper	91,4	91,7	91,3	92,6	92,1	92,7	92,8	95,1	97,0	97,1

## SPREMLJANJE IZVAJANJA POLICIJSKIH POBLASTIL IN OGROŽANJA POLICISTOV

*Osebe, katerih identiteto je ugotavljala policija*



Osebe, privedene na sodišče zaradi postopka o kaznivem dejanju ali prekršku

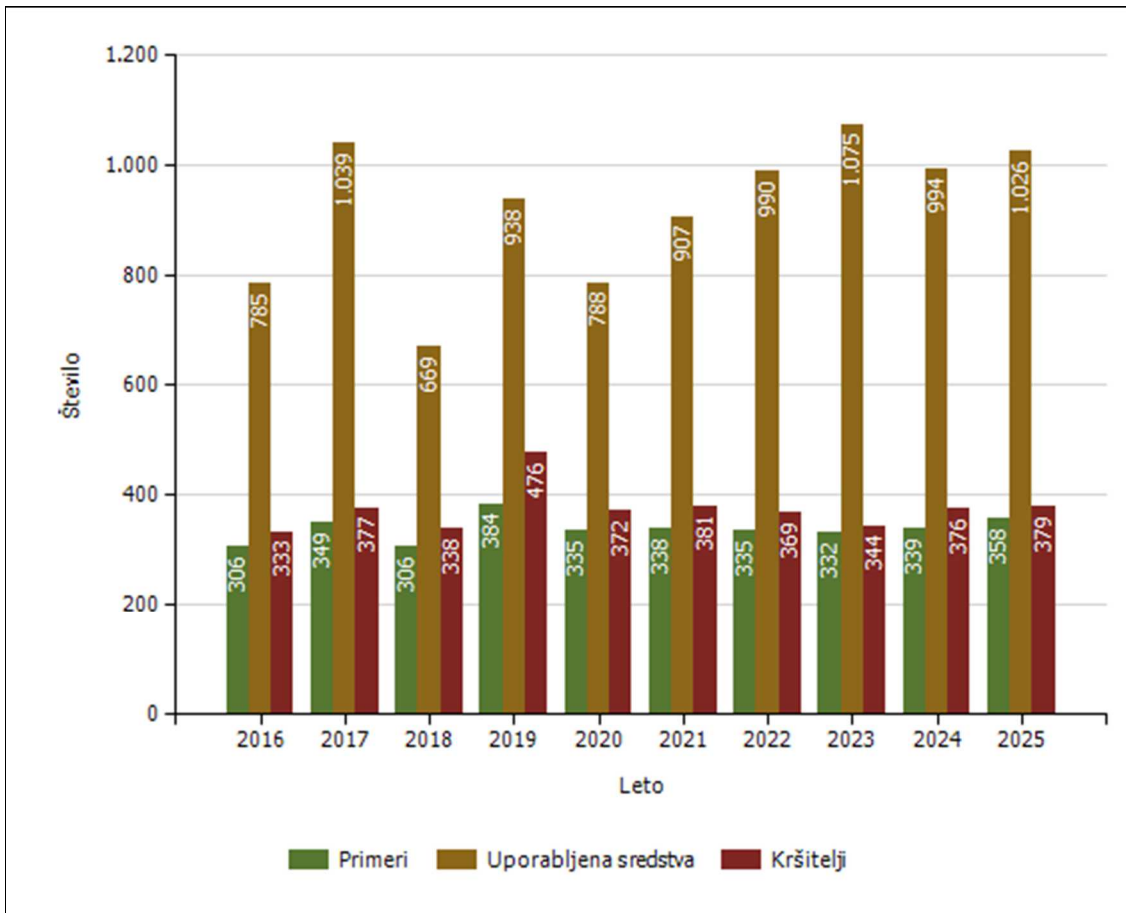


Subjekt	Leto									
	2016	2017	2018	2019	2020	2021	2022	2023	2024	2025
Osumljenci kaznivih dejanj	3	3	2	12	3	3	3	6	6	4
Storilci prekrškov	8	19	14	24	6	7	10	8	11	7
<b>Skupaj</b>	<b>11</b>	<b>22</b>	<b>16</b>	<b>36</b>	<b>9</b>	<b>10</b>	<b>13</b>	<b>14</b>	<b>17</b>	<b>11</b>

## Pridržane, zadržane in privedene osebe

	Leto									
	2016	2017	2018	2019	2020	2021	2022	2023	2024	2025
<b>Skupaj ZNPPol</b>	<b>491</b>	<b>586</b>	<b>2.553</b>	<b>4.058</b>	<b>3.509</b>	<b>3.263</b>	<b>3.135</b>	<b>92</b>	<b>37</b>	<b>31</b>
do 12 ur zaradi motenja ali ogrožanja javnega reda [prva alineja 64/1 ZNPPol]	5	1	3	10	10	8	4	4	3	4
do 12 ur zaradi kršitve prepovedi približevanja [druga alineja 64/1 ZNPPol]	1	1	1	0	0	0	0	1	0	0
do 12 ur zaradi kršitve prepovedi udeležbe na športnih prireditvah [tretja alineja 64/1 ZNPPol]	0	0	0	0	0	0	0	0	0	0
do 48 ur zaradi izročitve oziroma sprejema osebe od tujih varnostnih organov [četrta alineja 64/1 ZNPPol]	485	584	2.549	4.048	3.499	3.255	3.131	87	34	27
<b>Skupaj ZP-1</b>	<b>132</b>	<b>122</b>	<b>95</b>	<b>121</b>	<b>130</b>	<b>112</b>	<b>126</b>	<b>141</b>	<b>117</b>	<b>135</b>
ZP-1 109/1 do iztreznitve po odredbi sodišča (do 12 ur)	0	0	0	0	0	0	0	0	0	0
pridržane do streznitve [109/2 čl. ZP-1]	119	92	76	92	112	93	110	118	106	116
pridržane s privedbo [110/2 čl. ZP-1]	13	30	19	29	18	19	16	23	11	19
<b>Skupaj od 6 do 12 ur [24 čl. ZPrCP]</b>	<b>33</b>	<b>55</b>	<b>39</b>	<b>58</b>	<b>90</b>	<b>55</b>	<b>59</b>	<b>84</b>	<b>64</b>	<b>92</b>
<b>Skupaj do 48 ur [32. čl. ZNDM]</b>	<b>14</b>	<b>15</b>	<b>36</b>	<b>89</b>	<b>34</b>	<b>187</b>	<b>170</b>	<b>22</b>	<b>1</b>	<b>2</b>
<b>Skupaj ZKP</b>	<b>235</b>	<b>184</b>	<b>243</b>	<b>301</b>	<b>187</b>	<b>154</b>	<b>206</b>	<b>155</b>	<b>227</b>	<b>153</b>
ZKP 157/1 čl. odvzem prostosti in privedba k PS	3	3	2	12	3	3	3	6	6	4
do 48 ur [157/2 čl. ZKP]	232	181	241	289	184	151	203	149	221	149
<b>Skupaj</b>	<b>905</b>	<b>962</b>	<b>2.966</b>	<b>4.627</b>	<b>3.950</b>	<b>3.771</b>	<b>3.696</b>	<b>494</b>	<b>446</b>	<b>413</b>

Uporaba prisilnih sredstev



Uporaba prisilnih sredstev in opozorilnega strela

Subjekt	Leto									
	2016	2017	2018	2019	2020	2021	2022	2023	2024	2025
Sredstva za vklepanje in vezanje	323	350	324	449	333	377	348	327	344	339
Telesna sila	426	560	332	449	435	511	578	711	636	678
Plinski razpršilec	23	88	6	11	11	6	21	18	6	3
Palica	10	39	1	18	1	2	25	7	1	4
Službeni pes	0	1	4	3	5	0	10	7	1	1
Sredstva za prisilno ustavljanje prevoznih sredstev	1	1	2	8	3	2	7	5	6	1
Konjenica	0	0	0	0	0	0	0	0	0	0
Vodni curek	0	0	0	0	0	0	0	0	0	0
Plinska sredstva in druga z zakonom določena sredstva za pasivizacijo	0	0	0	0	0	9	0	0	0	0
Električni paralizator	0	0	0	0	0	0	0	0	0	0
Strelno orožje	2	0	0	0	0	0	0	0	0	0
Posebna motorna vozila	0	0	0	0	0	0	0	0	0	0
Opozorilni strel	0	0	0	0	0	0	1	0	0	0
Ni podatka o vrsti prisilnega sredstva	0	0	0	0	0	0	0	0	0	0
<b>Skupaj</b>	<b>785</b>	<b>1.039</b>	<b>669</b>	<b>938</b>	<b>788</b>	<b>907</b>	<b>990</b>	<b>1.075</b>	<b>994</b>	<b>1.026</b>

## Uporaba posameznih vrst prisilnih sredstev zoper posameznike in opozorilnega strela, po enotah\*

Organizacijska enota	Sredstva za vklepanje in vezanje						Skupaj
	Sredstva za vklepanje in vezanje	Telesna sila	Plinski razpršilec	Palica	Službeni pes	Sredstva za prisilno ustavljanje prevoznih sredstev	
PP Ilirska Bistrica	10	34	1			1	<b>46</b>
PP Izola	16	32					<b>48</b>
PP Koper	166	364					<b>530</b>
PP Kozina	1	10					<b>11</b>
PP Piran	41	60					<b>101</b>
PP Postojna	21	46	1				<b>68</b>
PP Sežana	16	28					<b>44</b>
PP VSP KP	6	10					<b>16</b>
PPIU PU Koper	25	4					<b>29</b>
PPP Koper	7	5					<b>12</b>
Sektor unif.poli.Koper	16	72	1	4	1		<b>94</b>
SKP KP	14	13					<b>27</b>
<b>Skupaj</b>	<b>339</b>	<b>678</b>	<b>3</b>	<b>4</b>	<b>1</b>	<b>1</b>	<b>1.026</b>

\* Ne vsebuje podatkov o uporabi prisilnih sredstev zoper množico.

## Posledice uporabe prisilnih sredstev pri policistih

Policisti	Leto									
	2016	2017	2018	2019	2020	2021	2022	2023	2024	2025
Brez posledic	505	600	440	594	526	548	578	594	529	579
Materialna škoda	0		1	1			0	0		
Vidni zunanji znaki uporabljenega PS	5	2	9	0	2	3	2	1	2	1
Lahka telesna poškodba	7	4	10	5	1	1	7	7	4	4
Huda telesna poškodba			1							
Posebno huda telesna poškodba	1									
Smrt	0									
<b>Skupaj</b>	<b>518</b>	<b>606</b>	<b>461</b>	<b>600</b>	<b>529</b>	<b>552</b>	<b>587</b>	<b>602</b>	<b>535</b>	<b>584</b>

## Posledice uporabe prisilnih sredstev pri kršiteljih

Kršitelj	Leto									
	2016	2017	2018	2019	2020	2021	2022	2023	2024	2025
Brez posledic	253	292	249	353	262	271	257	213	236	249
Materialna škoda	1		0	0			1	1		
Vidni zunanji znaki uporabljenega PS	66	78	83	118	98	110	107	123	133	129
Lahka telesna poškodba	12	8	5	7	12	0	7	7	7	1
Huda telesna poškodba			0							
Posebno huda telesna poškodba	0									
Smrt	1									
<b>Skupaj</b>	<b>333</b>	<b>378</b>	<b>337</b>	<b>478</b>	<b>372</b>	<b>381</b>	<b>372</b>	<b>344</b>	<b>376</b>	<b>379</b>

## Uporaba prisilnih sredstev zoper množico

	Leto									
	2016	2017	2018	2019	2020	2021	2022	2023	2024	2025
Število primerov	0	0	0	0	0	0	0	0	0	3
Število uporabljenih sredstev	0	0	0	0	0	0	0	0	0	3

Podatki se zbirajo od leta 2018.

## Uporaba prisilnih sredstev zoper množico

Skupina prisilnih sredstev	Število uporab									
	2016	2017	2018	2019	2020	2021	2022	2023	2024	2025
Sredstva za vklepanje in vezanje	0	0	0	0	0	0	0	0	0	0
Telesna sila	0	0	0	0	0	0	0	0	0	3
Plinski razpršilec	0	0	0	0	0	0	0	0	0	0
Palica	0	0	0	0	0	0	0	0	0	0
Službeni pes	0	0	0	0	0	0	0	0	0	0
Sredstva za prisilno ustavljanje prevoznih sredstev	0	0	0	0	0	0	0	0	0	0
Konjenica	0	0	0	0	0	0	0	0	0	0
Vodni curek	0	0	0	0	0	0	0	0	0	0
Plinska sredstva in druga z zakonom določena sredstva za pasivizacijo	0	0	0	0	0	0	0	0	0	0
Električni paralizator	0	0	0	0	0	0	0	0	0	0
Strelno orožje	0	0	0	0	0	0	0	0	0	0
Posebna motorna vozila	0	0	0	0	0	0	0	0	0	0
<b>Skupaj</b>	<b>0</b>	<b>0</b>	<b>0</b>	<b>0</b>	<b>0</b>	<b>0</b>	<b>0</b>	<b>0</b>	<b>0</b>	<b>3</b>

Podatki se zbirajo od leta 2018.

## Uporaba posameznih vrst prisilnih sredstev zoper množico po enotah

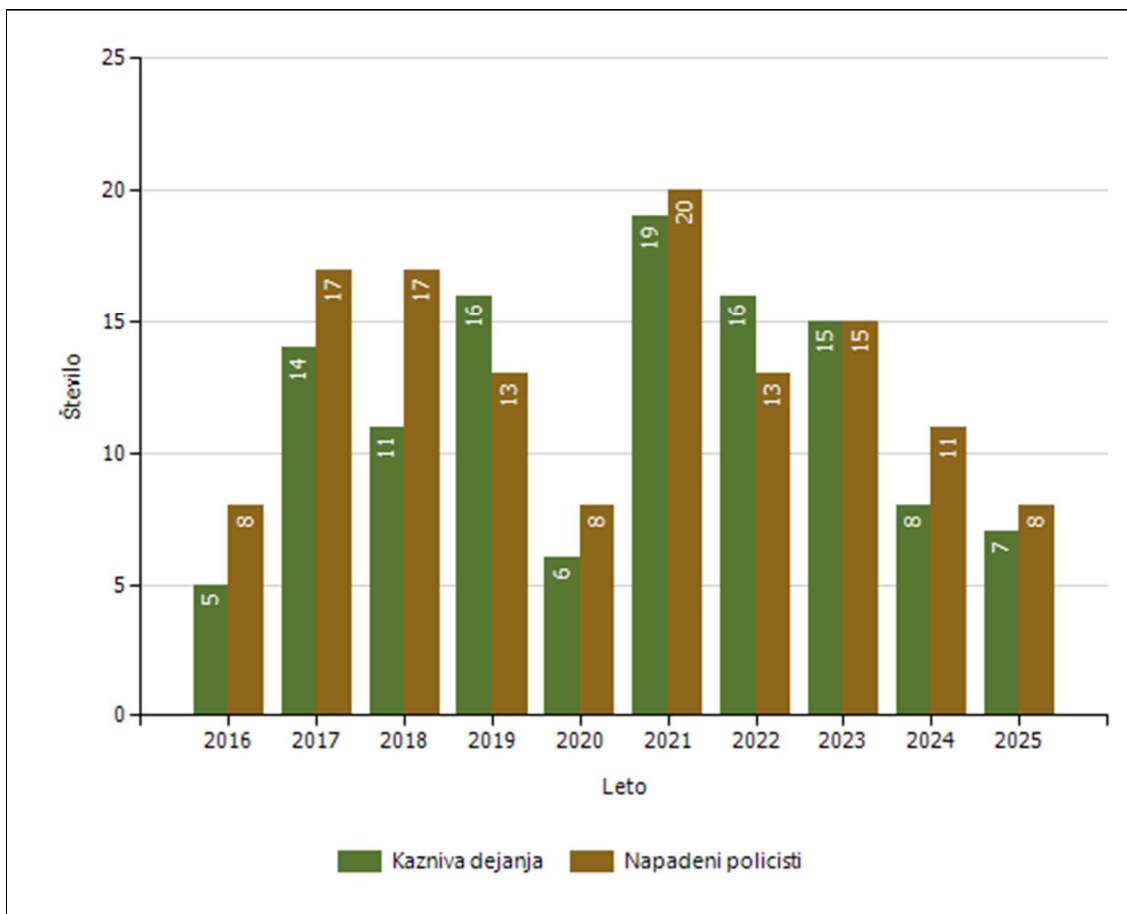
Organizacijska enota	Število primerov												
	Sredstva za vklepanje in vezanje	Telesna sila	Plinski razpršilec	Palica	Službeni pes	Sredstva za prisilno ustavljanje prevoznih sredstev	Konjenica	Vodni curek	Plinska sredstva in druga z zakonom določena sredstva za	Električni paralizator	Strelno orožje	Posebna motorna vozila	Skupaj
OKC Koper	0	0	0	0	0	0	0	0	0	0	0	0	0
PMP Dragonja	0	0	0	0	0	0	0	0	0	0	0	0	0
PMP Jelšane	0	0	0	0	0	0	0	0	0	0	0	0	0
PMP Sočerga	0	0	0	0	0	0	0	0	0	0	0	0	0
PMP Starod	0	0	0	0	0	0	0	0	0	0	0	0	0
PP Ilirska Bistrica	0	0	0	0	0	0	0	0	0	0	0	0	0
PP Izola	0	0	0	0	0	0	0	0	0	0	0	0	0
PP Koper	0	0	0	0	0	0	0	0	0	0	0	0	0
PP Kozina	0	0	0	0	0	0	0	0	0	0	0	0	0
PP Piran	0	0	0	0	0	0	0	0	0	0	0	0	0
PP Postojna	0	0	0	0	0	0	0	0	0	0	0	0	0
PP Sežana	0	0	0	0	0	0	0	0	0	0	0	0	0
PP VSP KP	0	0	0	0	0	0	0	0	0	0	0	0	0
PPIU PU Koper	0	0	0	0	0	0	0	0	0	0	0	0	0
PPOP Koper	0	0	0	0	0	0	0	0	0	0	0	0	0
PPP Koper	0	0	0	0	0	0	0	0	0	0	0	0	0
PU Koper	0	0	0	0	0	0	0	0	0	0	0	0	0
Sektor unif.poli.Koper	0	3	0	0	0	0	0	0	0	0	0	0	3
SKP KP	0	0	0	0	0	0	0	0	0	0	0	0	0
<b>Skupaj</b>	<b>0</b>	<b>3</b>	<b>0</b>	<b>0</b>	<b>0</b>	<b>0</b>	<b>0</b>	<b>0</b>	<b>0</b>	<b>0</b>	<b>0</b>	<b>0</b>	<b>3</b>

## Številčnost množice, zoper katere so bila uporabljena prisilna sredstva, in številčnost policistov

		Število primerov										
		2016	2017	2018	2019	2020	2021	2022	2023	2024	2025	
Policisti	Od 5 do 10	0	0	0	0	0	0	0	0	0	0	2
	Od 10 do 50	0	0	0	0	0	0	0	0	0	0	1
	Več kot 50	0	0	0	0	0	0	0	0	0	0	0
Kršitelji	Od 5 do 10	0	0	0	0	0	0	0	0	0	0	1
	Od 10 do 50	0	0	0	0	0	0	0	0	0	0	2
	Več kot 50	0	0	0	0	0	0	0	0	0	0	0

Podatki se zbirajo od leta 2018.

*Napadi na policiste*

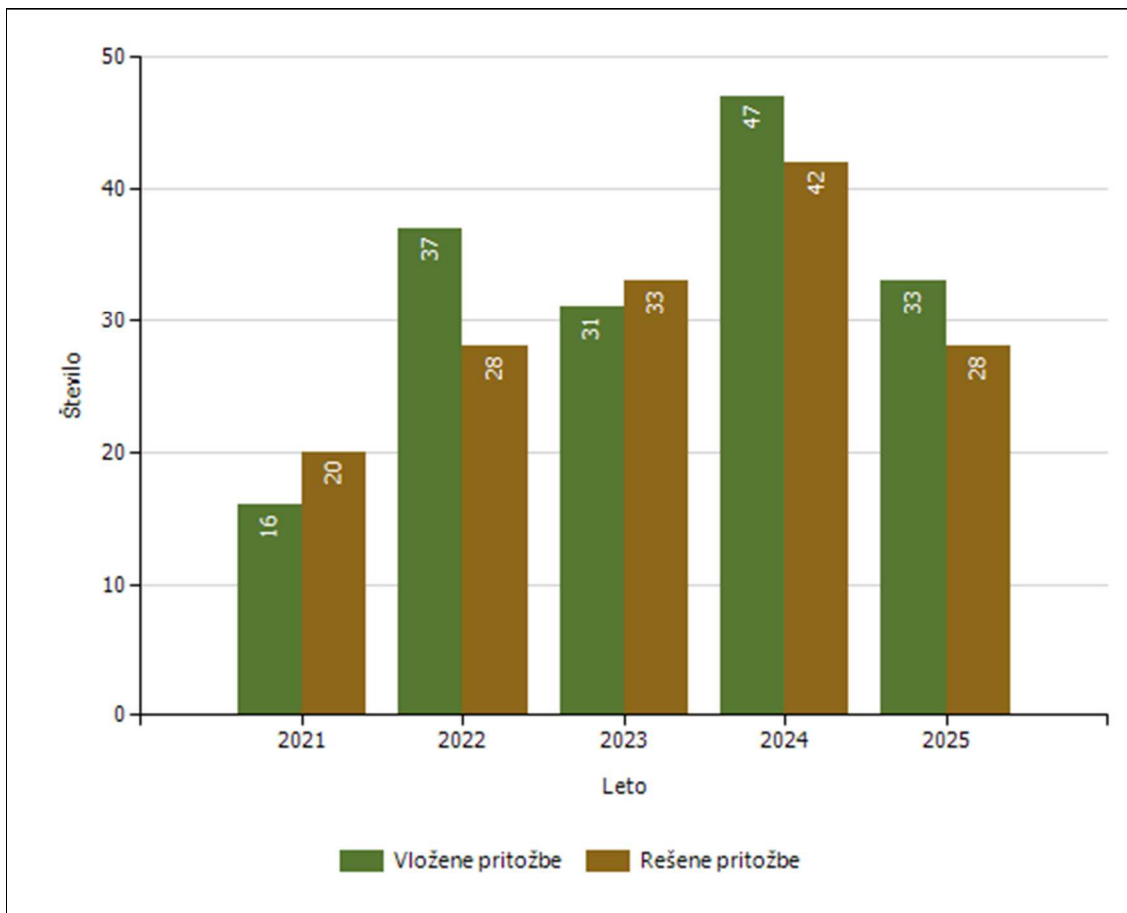


*Grožnje policistom*

Stopnja ogroženosti	Leto									
	2016	2017	2018	2019	2020	2021	2022	2023	2024	2025
Nizka	2	0	3	5	7	2	3	4	0	4
Srednja	0	0	0	0	0	0	1	1	0	0
Visoka	0	0	0	0	0	0	0	0	0	0
<b>Skupaj</b>	<b>2</b>	<b>0</b>	<b>3</b>	<b>5</b>	<b>7</b>	<b>2</b>	<b>4</b>	<b>5</b>	<b>0</b>	<b>4</b>

## REŠEVANJE PRITOŽB

*Pritožbe zoper delo policistov*



*Rešene pritožbe glede na način reševanja*

	Leto				
	2021	2022	2023	2024	2025
Pomiritveni postopek	9	5	12	5	8
– uspešno zaključeni [150/5 ZNPPol]	8	2	7	4	6
– neuspešno zaključeni [148/3 ZNPPol]	1	3	5	1	2
– ravnanje policistov, skladno s predpisi		1	3		6
– ravnanje policistov, neskladno s predpisi	1	1		2	1
Senati	4	6	6	5	5
– neuspešno zaključeni pomiritveni postopki [148/3 ZNPPol]	2	3	3	2	4
– neposredna obravnava na senatu [148/3 ZNPPol]	2	3	3	3	1
– utemeljene pritožbe, obravnavane pred senatom	1	3		2	2
Zaključek brez obravnave	7	17	15	32	15
Skupaj rešenih pritožb	20	28	33	42	28

Rešene pritožbe zoper policiste po delovnih področjih

	Kriminaliteta		Javni red in mir		Cestni promet		Državna meja in tujci	Drugi dogodki	
	2024	2025	2024	2025	2024	2025	2024	2024	2025
Pomiritveni postopek		2	1	1		4	1	1	2
– uspešno zaključeni [150/5 ZNPPol]		1	1	1		2	1	1	2
– neuspešno zaključeni [148/3 ZNPPol]		1				2			
– ravnanje policistov, skladno s predpisi		1		1		4			2
– ravnanje policistov, neskladno s predpisi		1	1				1		
Senati	1	2	1	1	1	2	2		1
– neuspešno zaključeni pomiritveni postopki [148/3 ZNPPol]	1	2		1	1				1
– neposredna obravnava na senatu [148/3 ZNPPol]			1			2	2		
– utemeljene pritožbe, obravnavane pred senatom	1	1			1	2			
Zaključek brez obravnave			5		5			2	
Skupaj rešenih pritožb	1	4	7	2	6	6	3	3	3

Rešene pritožbe po pritožbenih razlogih

	Komunikacija		Neukrepanje		Uporaba pooblastil		Uporaba prisilnih sredstev
	2024	2025	2024	2025	2024	2025	2024
Pomiritveni postopek	3	6	1	3		4	
– uspešno zaključeni [150/5 ZNPPol]	3	4	1	3		3	
– neuspešno zaključeni [148/3 ZNPPol]		2				1	
– ravnanje policistov, skladno s predpisi		5		3		4	
– ravnanje policistov, neskladno s predpisi	2	1					
Senati	3	4	2	5	3	1	1
– neuspešno zaključeni pomiritveni postopki [148/3 ZNPPol]	2	4	1	4	1	1	1
– neposredna obravnava na senatu [148/3 ZNPPol]	1		1	1	2		
– utemeljene pritožbe, obravnavane pred senatom	2	1	1	2	1		1
Zaključek brez obravnave	4		3		2		
Skupaj rešenih pritožb	10	10	6	8	5	5	1

*Posledice pritožbenih postopkov*

	Leto			
	2021	2022	2024	2025
Opozorilo in razgovor	2	2	1	1
<b>Skupaj</b>	<b>2</b>	<b>2</b>	<b>1</b>	<b>1</b>

*Podlage za obravnavo pritožbe neposredno pred senatom*

Status Pritožbe	Leto				
	2021	2022	2023	2024	2025
V postopku so bili udeleženi otroci, mladoletniki in/ali druge ranljive skupine			1		1
Pritožba tujca, ki ne prebiva v Sloveniji	1	3	2	3	
Pritožba z drugimi očitki hudega posega v človekove pravice in temeljne svoboščine	1				
<b>Skupaj</b>	<b>2</b>	<b>3</b>	<b>3</b>	<b>3</b>	<b>1</b>

*Pritožbe, ki po neuspelem pomiritvenem postopku niso bile obravnavane pred senatom*

Status Pritožbe	Leto			
	2021	2022	2023	2025
Ni obravnave pred senatom po neuspelem pomiritvenem postopku [152/2 ZNPPol]	1	2	3	2

## NOTRANJE PREISKAVE

*Prijavljena in odkrita kazniva dejanja uradnih oseb policije, odstopljena v obravnavo posebnemu oddelku specializiranega državnega tožilstva, po enotah*

Enota dosjeja	Število kaznivih dejanj									
	2016	2017	2018	2019	2020	2021	2022	2023	2024	2025
PP Ilirska Bistrica	1	0	0	1	0	1	0	2	0	0
PP Piran	1	0	1	2	0	0	0	0	0	0
PP Sežana	2	0	1	0	0	0	0	0	0	0
PPP Koper	0	1	0	0	0	0	0	0	0	0
SKP KP	1	1	0	4	0	0	1	0	0	0
Služba direktorja PU Koper	5	3	3	0	5	8	7	15	11	11
<b>Skupaj</b>	<b>10</b>	<b>5</b>	<b>5</b>	<b>7</b>	<b>5</b>	<b>9</b>	<b>8</b>	<b>17</b>	<b>11</b>	<b>11</b>

*Osumljene uradne osebe prijavljenih in odkritih kaznivih dejanj, odstopljena v obravnavo posebnemu oddelku specializiranega državnega tožilstva, po enotah*

Enota dosjeja	Število osumljenih uradnih oseb									
	2016	2017	2018	2019	2020	2021	2022	2023	2024	2025
PP Ilirska Bistrica	1	0	0	1	0	1	0	3	0	0
PP Piran	1	0	1	2	0	0	0	0	0	0
PP Sežana	1	0	1	0	0	0	0	0	0	0
PPP Koper	0	1	0	0	0	0	0	0	0	0
SKP KP	1	1	0	3	0	0	1	0	0	0
Služba direktorja PU Koper	5	3	4	0	5	9	11	12	12	10
<b>Skupaj</b>	<b>9</b>	<b>5</b>	<b>6</b>	<b>6</b>	<b>5</b>	<b>10</b>	<b>12</b>	<b>15</b>	<b>12</b>	<b>10</b>

## FORENZIČNA IN KRIMINALISTIČNOTEHNIČNA DEJAVNOST

Zaprosila za preiskave na oddelkih za kriminalistično tehniko

Predmet preiskav	Število zaprosil									
	2016	2017	2018	2019	2020	2021	2022	2023	2024	2025
Obuvala	333	322	233	293	193	167	228	157	199	180
Papilarne črte	127	99	144	138	144	129	113	113	127	130
Droge in sorodne snovi	415	530	382	410	319	301	289	332	286	239
Požari, eksplozije	23	20	12	21	30	32	32	11	24	21
Barve, laki	22	26	12	21	9	7	17	17	21	22
Sumljivi dokumenti	14	16	11	21	13	10	17	8	12	12
Rokopis	4	3	3	3	6	7	1	2	5	3
Ključavnice	30	14	14	20	14	10	9	7	17	33
Sledi z rok strelca	3	3	3	5	4	6	3	3	3	3
DNK	272	287	298	392	372	370	455	436	507	464
Vlakna in lasje	21	11	16	21	19	26	18	20	27	18
Past		1		1	1		0			
Ekologija	3	1	2	5	5	3	4	3	2	2
Lomna površina	6	5	6	8	6	1	3	2	3	2
Rekonstrukcija	6	9	10	12	5	3	3	3		3
Število identificiranih sledi	129	145	152	119	144	116	175	123	121	100
Orožje	15	19	16	17	21	29	25	31	30	22
Sled orodja	96	87	51	106	69	71	103	73	111	114
Žarnice			1				0			
Steklo	66	41	37	59	65	33	52	59	86	50

Druga strokovna opravila pri preiskovanju kaznivih dejanj

Vrste opravil	Število opravil									
	2016	2017	2018	2019	2020	2021	2022	2023	2024	2025
Poligrafske preiskave*	-	-	-	-	-	-	-	-	-	-
Prepoznavo oseb po fotografijah in fotoroboti**	127	113	68	89	119	48	79	54	7	0
Zapisniki o zavarovanjih elektronskih naprav in preiskav elektronskih naprav	531	522	532	568	509	507	482	471	536	364

\* Podatke o številu poligrafskih preiskav se prikazuje samo na ravni policije.

\*\* Policija od leta 2024 prikazuje skupne podatke o prepoznavi oseb po fotografijah, ki zajema: fotorobot in prepoznavo oseb po fotografijah, s pomočjo fotoalbuma in s pomočjo biometričnih značilnosti obraza FaceTrace. Za obdobje 2018–2023 je prikazano število izdelanih fotorobotov, v preteklih letih pa število predlogov za njegovo izdelavo.

## Kriminalističnotehnična opravila [na podlagi Knjige ogledov in forenzičnih evidenc]

	Število opravil									
	2016	2017	2018	2019	2020	2021	2022	2023	2024	2025
Ogledi krajev kaznivih dejanj in drugih dogodkov	1.565	1.360	1.218	1.399	1.330	1.410	1.606	1.786	2.091	2.072
Ogledi, pri katerih je strokovno pomoč nudil Oddelek za kriminalistično tehniko*	0	443	378	519	405	360	368	272	333	276
- število ogledov, ki so jih obravnavale enote kriminalistične policije*	0	86	105	140	114	97	118	79	90	75
- število ogledov, ki so jih obravnavale policijske postaje*	0	357	273	379	291	263	250	193	243	201
Osebe, ki so bile fotografirane	253	235	357	407	312	280	360	328	363	263
Osebe, ki so jim bili odvzeti prstni odtisi	250	215	345	394	299	265	341	311	345	235
Odvzeti brisi ustne sluznice	169	151	141	151	143	103	131	128	156	139

\* Strokovna pomoč oddelkov za kriminalistično tehniko drugim enotam pri ogledih kaznivih dejanj in dogodkov se evidentira od leta 2017.

## NADZORNA DEJAVNOST

### Nadzori nad delom delavcev

NOE PU in PP	Število nadzorov nad delom delavcev
Skupaj	9

Vir: GPU SGDP SRSN, preglednica GPULN01 iz aplikacije Spremljanje nadzorov, 9. 3. 2026.

### Splošni nadzori

PU	Število splošnih nadzorov nad delom PP
Skupaj	2

Vir: GPU SGDP SRSN, preglednica GPULN01 iz aplikacije Spremljanje nadzorov, 9. 3. 2026.

### Strokovni in ponovni nadzori

PU	Število strokovnih nadzorov nad delom PP in NOE PU	Število ponovnih nadzorov nad delom PP in NOE PU
Skupaj	30	0

Vir: GPU SGDP SRSN, preglednica GPULN01 iz aplikacije Spremljanje nadzorov, 9. 3. 2026.

**KADROVSKE IN ORGANIZACIJSKE ZADEVE***Sistemizirana in zasedena delovna mesta po enotah*

Enota	Število sistemiziranih delovnih mest				Število zasedenih delovnih mest			
	uniformirani policisti	neuniformirani policisti	delavci brez statusa policista	skupaj	uniformirani policisti	neuniformirani policisti	delavci brez statusa policista	skupaj
Vodstvo PU	5	-	1	6	4	-	1	5
Služba direktorja PU	1	10	4	15	-	9	4	13
SUP PU	19	-	1	20	15	-	1	16
SKP PU	-	110	9	119	-	86	8	94
SOP PU	-	10	68	78	-	6	53	59
OKC PU	24	-	1	25	16	-	0	16
<b>Skupaj NOE PU</b>	<b>49</b>	<b>130</b>	<b>84</b>	<b>263</b>	<b>35</b>	<b>101</b>	<b>67</b>	<b>203</b>
PPP Koper	51	-	11	62	18	-	9	27
PPP Koper, SNCPAHC	20	-	-	20	4	-	-	4
<b>Skupaj PPP Koper</b>	<b>71</b>	<b>-</b>	<b>11</b>	<b>82</b>	<b>22</b>	<b>-</b>	<b>9</b>	<b>31</b>
<b>PP VSP Koper</b>	<b>23</b>	<b>-</b>	<b>1</b>	<b>24</b>	<b>12</b>	<b>-</b>	<b>1</b>	<b>13</b>
PPOP Koper	5	-	3	8	4	-	3	7
SMK PPOP Koper	57	-	-	57	35	-	-	35
SVDM PPOP Koper	25	-	-	25	16	-	-	16
<b>Skupaj PPOP Koper</b>	<b>87</b>	<b>-</b>	<b>3</b>	<b>90</b>	<b>55</b>	<b>-</b>	<b>3</b>	<b>58</b>
<b>PP Izola</b>	<b>40</b>	<b>-</b>	<b>3</b>	<b>43</b>	<b>21</b>	<b>-</b>	<b>2</b>	<b>23</b>
PP Piran	48	-	6	54	30	-	6	36
SIU PP Piran	18	-	-	18	7	-	-	7
<b>Skupaj PP Piran</b>	<b>66</b>	<b>-</b>	<b>6</b>	<b>72</b>	<b>37</b>	<b>-</b>	<b>6</b>	<b>43</b>
<b>PP Sežana</b>	<b>43</b>	<b>-</b>	<b>5</b>	<b>48</b>	<b>26</b>	<b>-</b>	<b>5</b>	<b>31</b>
PP Koper	111	-	10	121	57	-	7	64
SIU PP Koper	47	-	-	47	11	-	-	11
<b>Skupaj PP Koper</b>	<b>158</b>	<b>-</b>	<b>10</b>	<b>168</b>	<b>68</b>	<b>-</b>	<b>7</b>	<b>75</b>
PP Kozina	22	-	5	27	18	-	5	23
SIU PP Kozina	14	-	-	14	8	-	-	8
<b>Skupaj PP Kozina</b>	<b>36</b>	<b>-</b>	<b>5</b>	<b>41</b>	<b>26</b>	<b>-</b>	<b>5</b>	<b>31</b>
PPIU Koper	6	-	5	11	4	-	5	9
SIU PPIU Koper	100	-	-	100	50	-	-	50
SOT PPIU Koper	43	-	-	43	28	-	-	28
<b>Skupaj PPIU Koper</b>	<b>149</b>	<b>-</b>	<b>5</b>	<b>154</b>	<b>82</b>	<b>-</b>	<b>5</b>	<b>87</b>
PP Postojna	41	-	5	46	31	-	5	36
PP Ilirska Bistrica	40	-	7	47	29	-	7	36
SIU PP Il. Bistrica	54	-	-	54	38	-	-	38
<b>Skupaj PP Il. Bistrica</b>	<b>94</b>	<b>-</b>	<b>7</b>	<b>101</b>	<b>67</b>	<b>-</b>	<b>7</b>	<b>74</b>
<b>Skupaj PU Koper</b>	<b>857</b>	<b>130</b>	<b>145</b>	<b>1132</b>	<b>482</b>	<b>101</b>	<b>122</b>	<b>705</b>

Vir: Mferac, 31. 12. 2025

**FINANČNO – MATERIALNE ZADEVE***Prevozna sredstva glede na lastništvo*

	Število vozil	
	2024	2025
Lastna vozila	253	248
Vozila v finančnem najemu	-	-
Vozila v operativnem najemu	35	34
<b>Skupaj</b>	<b>288</b>	<b>282</b>

*Vir: interna evidenca SOP PU Koper**Prevozna sredstva glede na vrsto vozil*

Vrsta vozil	Število vozil	
	2024	2025
Osebna civilna vozila	114	113
Osebna patroljna vozila	74	72
Intervencijska vozila	24	23
Kombinirana vozila	20	20
Terenska vozila	25	26
Motorna kolesa	20	17
Tovorna in dostavna vozila	8	8
Druga vozila	3	3
<b>Skupaj</b>	<b>288</b>	<b>282</b>

*Vir: interna evidenca SOP PU Koper**Povprečna starost prevoznih sredstev*

Povprečna starost	2024 [v letih]	2025 [v letih]
Vseh prevoznih sredstev	8	9
intervencijskih vozil	6	6
motornih koles	10	10
osebni civilni vozil	9	10
osebni patroljni vozil	6	8
terenskih vozil	7,56	9
dostavnih in tovornih vozil	10	11
druga vozila	11	12

*Vir: interna evidenca SOP PU Koper*

**ODNOSI Z JAVNOSTMI***Delo na področju odnosov z javnostmi*

	2024	2025
Število novinarskih konferenc, izjav za javnost in foto terminov	7 (+64 izjav)	12 (+59 izjav)
Število sporočil, obvestil in informacij za zunanjo javnost, poslanih medijem po adremi	426	444
Število pisnih in ustnih odgovorov na vprašanja novinarjev	1.629	1.349
Število pisnih in ustnih odgovorov na vprašanja državljanov	424	457
Število odzivov na prispevke v medijih	0	0
Število objav na intranetu (lastne objave)	65	125
Število (na)govorov	6	6
Število udeležb v preventivno-promocijskih dogodkih (sejmi, humanitarne zadeve ipd.)	70	68
Število dogodkov s protokolarnimi aktivnostmi	3	3
Število objav na omrežju Facebook	231	184

*Vir: Lastna evidenca predstavnice PU Koper za odnose z javnostmi, 7. 1. 2026*