



REPUBLIKA SLOVENIJA

**MINISTRSTVO ZA NOTRANJE ZADEVE**

**P O L I C I J A**

**POLICIJSKA UPRAVA KRANJ**

Bleiweisova cesta 3, 4000 KRANJ

Telefon: 04 233 62 00; telefaks: 04 233 62 12

E-pošta: [pukr@policija.si](mailto:pukr@policija.si); <http://www.policija.si>

Številka: 0101-1/2009/26 (3C1103)

Datum: 7. 4. 2009

# **POROČILO O DELU POLICIJSKE UPRAVE KRANJ ZA LETO 2008**

marec 2009

# VSEBINA

<b>1</b>	<b>ZNAČILNOSTI DELA PU KRANJ V LETU 2008 .....</b>	<b>3</b>
<b>2</b>	<b>DELO PO POSAMEZNIH DELOVNIH PODROČJIH .....</b>	<b>4</b>
<b>2.1</b>	<b>TEMELJNE DEJAVNOSTI .....</b>	<b>4</b>
2.1.1	Preprečevanje, odkrivanje in preiskovanje kriminalitete .....	4
2.1.2	Vzdrževanje javnega reda in zagotavljanje splošne varnosti ljudi in premoženja ...	5
2.1.3	Zagotavljanje varnosti cestnega prometa .....	6
2.1.4	Nadzor državne meje in izvajanje predpisov o tujcih .....	7
2.1.5	Varovanje določenih oseb in objektov .....	8
<b>2.2</b>	<b>DRUGE DEJAVNOSTI .....</b>	<b>8</b>
2.2.1	V skupnost usmerjeno policijsko delo .....	8
2.2.2	Operativno-komunikacijska dejavnost .....	9
2.2.3	Forenzična in kriminalistično - tehnična dejavnost .....	9
2.2.4	Analitska dejavnost .....	9
2.2.5	Nadzorna dejavnost .....	9
2.2.6	Spremljanje izvajanja policijskih pooblastil in ogrožanja policistov .....	10
2.2.7	Reševanje pritožb .....	11
2.2.8	Notranje preiskave .....	11
2.2.9	Informacijska in telekomunikacijska dejavnost .....	11
2.2.10	Kadrovske in organizacijske zadeve .....	11
2.2.11	Izobraževanje, izpopolnjevanje in usposabljanje .....	11
2.2.12	Finančno-materialne zadeve .....	12
2.2.13	Mednarodno sodelovanje .....	12
2.2.14	Odnosi z javnostmi .....	12
	<b>PRILOGA: STATISTIČNI PODATKI .....</b>	<b>13</b>

## 1 ZNAČILNOSTI DELA PU KRANJ V LETU 2008

Obseg obravnavane kriminalitete v letu 2008 je bil nekoliko manjši, kot v enakem obdobju lanskega leta, povečal pa se je delež kaznivih dejanj, ki jih je policija sama odkrila. Obravnavali in uspešno smo zaključili vrsto zelo zahtevnih kaznivih dejanj, ki so odmevali v javnosti. Izjemno uspešni smo bili pri preiskovanju kaznivih dejanjih, ki so bila povezana s prepovedanimi drogami, ropov in zatajitvami finančnih obveznosti. Tako lahko izpostavimo razbitje kriminalne skupine, ki je tihotapila prepovedane droge – predvsem heroin iz območja Kosova, preko balkanske poti v Slovenijo. V okviru te preiskave je bilo zaseženih 10 kg prepovedane droge heroin. Prav tako velja omeniti uspešno zaključeno kriminalistično preiskavo na lokalnem nivoju, v kateri je posameznik preprodajal prepovedane droge uličnim odjemalcem, V okviru te preiskave je bilo skupno odkritih 80 kaznivih dejanj. V javnosti je zelo odmevalo preiskano kaznivo dejanje nedovoljene proizvodnje orožja, kjer sta dva posameznika izdelovala malokalibrske pištole – samokrese prikrite v kemične svinčnike. V letu 2008 smo uspešno zaključili tudi kriminalistično preiskavo zoper kriminalno skupino, ki je izvršila štiri rope. Preiskali smo več kaznivih dejanj velikih tatvin kulturne dediščine, ki jih je izvršila organizirana združba storilcev.

Višjo kvaliteto zbranih obvestil v predkazenskih postopkih, več hišnih preiskav, zasegov predmetov in strokovnih mnenj, predvsem pri najzahtevnejših primerih, smo dosegli z združevanjem znanj metodike in taktike preiskovanja, z vključevanjem večjega števila kriminalistov in policistov ter uporabo vseh materialno tehničnih sredstev. Pomemben vpliv na učinkovitost in strokovnost je v nekaterih primerih imelo sodelovanje z davčnimi inšpektorji.

Tudi na področju splošnih policijskih nalog smo obravnavali manj kršitev, predvsem na javnih športnih prireditvah. Med obravnavanimi kršitvami so najbolj izstopali negativni dogodki in pojavi v gostinskih lokalih, na varnostno bolj obremenjenih območjih. Na ugodne varnostne razmere so vplivale policijske aktivnosti, ki smo jih izvajali v okviru predsedovanja Slovenije Svetu Evropske unije. Na visoki strokovni ravni smo izvedli vrsto varovanj (predvsem cestnih relacij in objektov) formalnih in neformalnih srečanj najvišjih predstavnikov evropske unije, ministrov, predsednikov vlad in držav Evropske unije. Vrh teh aktivnosti je predstavljal dogodek oziroma srečanje predstavnikov EU in ZDA v začetku junija. Kot večji organizacijski zalogaj pa je predstavljal tudi obisk Angleške kraljice.

Sprememba zakonodaje na področju varnosti cestnega prometa, predvsem zvišanje kazenskih sankcij in odprtje novega odseka avtoceste Vrba – Peračica, sta pozitivno vplivala na varnostne razmere na gorenjskih cestah, ki so bile občutno boljše kot v letu 2007. Število umrlih se je približalo priporočenemu številu Evropskega akcijskega programa za varnost v cestnem prometu, ob prav tako pomembnem dejstvu, da je bilo v nesrečah tudi bistveno manj telesno poškodovanih udeležencev. Kljub temu pa smo obravnavali hudo prometno nesrečo, kjer je voznik osebnega avtomobila do smrti povozil 18 letnega pešca in po nesreči zapustil kraj dogodka.

Na področju državne meje in tujcev smo izvajali mejno kontrolo na letališču Jožeta Pučnika Ljubljana, saj se je marca schengenski pravni red v celoti začel izvajati tudi na letališčih. Z ukinitvijo mejnih prehodov in izvajanja mejne kontrole na notranji schengenski meji ter vzpostavitvijo prostega prehajanja notranje državne meje, je z delovanjem pričela Policijska postaja za izravnalne ukrepe (PPIU), vse ostale enote pa so z izvajanjem izravnalnih ukrepov v notranjosti pristopile k odkrivanju in preprečevanju nedovoljenih migracij in čezmejne kriminalitete.

Na naše delo je tudi v letu 2008 močno vplivala sprememba prekrškovnih postopkov po Zakonu o prekrških, saj obsežni zapleteni, kompleksni in številčni postopki predstavljajo veliko obremenitev za vse policiste.

## **2 DELO PO POSAMEZNIH DELOVNIH PODROČJIH**

### **2.1 TEMELJNE DEJAVNOSTI**

#### **2.1.1 Preprečevanje, odkrivanje in preiskovanje kriminalitete**

V letu 2008 smo obravnavali 4.191 (4.600)<sup>1</sup> kaznivih dejanj, za katera je policija vložila kazensko ovadbo ali poročilo v dopolnitev kazenske ovadbe. Skupno smo ovadili 1.120 (1.272) oseb. Delež mladoletnih storilcev je od skupnega števila storilcev znašal 10,2 % (114 oseb). Uspešno smo preiskali 2.040 (2.377) kaznivih dejanj.

Obravnavali smo 3.813 (3.978) kaznivih dejanj splošne kriminalitete oziroma 4,1 % manj kot v preteklem letu. Napisali smo 3.456 (3.186) kazenskih ovadb oziroma 8,5 % več kot leto prej. Tudi na področju kaznivih dejanj zoper premoženje smo obravnavali manj kaznivih dejanj, in sicer 2.772 (2.926), preiskanih pa je bilo 29,2 % (30,7 %). Na področju tatvin motornih vozil smo zasegli 8 osebnih avtomobilov, bager in skuter ter obravnavali 8 tatvin vozil. Novih pojavnih oblik tatvin vozil nismo zaznali. Obravnavali smo 26 (9) kaznivih dejanj ropov od tega 6 oboroženih. Kljub trikratnem povečanju skupnega števila ropov, je bila preiskavnost 50 % (55,6 %).

Obravnavali smo 166 (181) kaznivih dejanj zoper življenje in telo, pri tem pa nismo obravnavali kaznivega dejanja umora. Na tem področju nismo imeli težav, saj je bila preiskavnost pri kaznivem dejanju Lahke telesne poškodbe 93,0 %, pri ostalih kaznivih dejanjih s tega področja pa 100,0 %. Na področju mladoletniške kriminalitete smo obravnavali 148 (181) kaznivih dejanj in ugotovili, da so bili mladoletni storilci vse bolj nasilni, da so izvrševali več kaznivih dejanj povezanih s prepovedanimi drogami, največkrat pa so izvršili kazniva dejanja premoženjske kriminalitete – tatvine in velike tatvine.

Obravnavali smo 378 (622) kaznivih dejanj gospodarske kriminalitete oziroma 39,2 % manj. Število teh kaznivih dejanj je bilo manjše, ker so bili obravnavani primeri posamični, ne pa večje serije kaznivih dejanj, kot v preteklosti. Na področju gospodarske kriminalitete se je povečala ugotovljena premoženjska škoda. Znašala je 14.051.800,00 evrov (1.321.000,00 evrov). Razlika je nastala zaradi kaznivega dejanja zlorabe položaja po čl. 244 Kazenskega zakonika pri trgovanju z vrednostnimi papirji. Samo s tem kaznivim dejanjem so storilci povzročili 11.880.272,00 evrov premoženjske škode.

V letu 2008 se je najbolj povečalo število kaznivih dejanj Zatajitve finančnih obveznosti, Zlorabe položaja ali pravic in Poneverbe. Storilci teh kaznivih dejanj so povzročili tudi največ škode. V povezavi z Davčnim vrtiljakom smo začeli z obsežno preiskavo večjega števila kaznivih dejanj Zatajitve finančnih obveznosti. Število kaznivih dejanjih goljufije, poslovne goljufije, ponarejanja listin in zlorabe bančne ali kreditne kartice se je zmanjšalo.

Obravnavali smo več kaznivih dejanj, povezanih s prepovedanimi drogami, in sicer v obeh pojavnih oblikah. Uspešno smo preiskali več tovrstnih kaznivih dejanj v posameznem lokalnem okolju, pa tudi kazniva dejanja z mednarodnimi elementi, pri čemer smo zasegli večjo količino heroina. Glede na vrsto droge, smo največ zasegli heroina, sledila pa sta smola konoplje in metadon. Količine drugih zaseženih prepovedanih drog so bile manjše kot leto prej. Na relativno velik problem prepovedanih drog so pokazali tudi trije primeri smrti zaradi zaužitja prevelike količine prepovedane droge.

Obravnavali smo več kaznivih dejanj Nedovoljene proizvodnje in prometa orožja ali eksploziva, pri čemer smo odkrili tudi več storilcev. Uspešno smo preiskali tudi kaznivo dejanje, kjer sta dva državljana R Slovenije sama izdelovala malokalibrsko orožje, prikrito v kemičnih svinčnikih.

---

<sup>1</sup> V oklepajih so podatki za leto 2007.

Več smo obravnavali tudi kaznivih dejanj ponarejanja denarja. Zaseženi ponaredki so bili praviloma zelo kvalitetni, brez ustrezne tehnične opreme jih je bilo težko prepoznati. Kot ponarejeni, so izstopali bankovci za 20 evrov.

### **2.1.2 Vzdrževanje javnega reda in zagotavljanje splošne varnosti ljudi in premoženja**

V letu 2008 je na varnostne razmere pomembno vplivalo predsedovanje Republike Slovenije Svetu EU. Več je bilo angažiranih policistov, ki so v usmerjenih nadzorih ugotavljali kršitve, hkrati pa ob izvajanju varovanj dogodkov delovali preventivno. V tem času smo več kršitev ugotovili predvsem z lastno aktivnostjo, ki je bila pogojena tudi s kadrovsko pomočjo. V drugi polovici leta se je število ugotovljenih kršitev zmanjšalo za 6,1 %. Za 18,5 % se je zmanjšalo tudi število zaprosil za intervencije.

Obravnavali smo 3.739 (3.984) kršitev. Največ je bilo kršitev Zakona o varstvu javnega reda in miru in sicer 2.538 (2.896), sledile pa so kršitve Zakona o tujcih 502 (192), pri čemer je bil ključni dejavnik, vzpostavitev schengenskega pravnega reda na letališču Jožeta Pučnika. Po Zakonu o proizvodnji in prometu s prepovedanimi drogami smo obravnavali 10 (55) kršitev, po Zakonu o prijavi prebivališča pa 77 (67) kršitev, po Zakonu o zaščiti živali 155 (174) kršitev, po Zakona omejevanju porabe alkohola 98 (126) kršitev in po Zakon o javnih zbiranjih pa 14 (29) kršitev. Struktura kršitev je ostala enaka kot v preteklih letih. Poleg kršitev, ki smo jih obravnavali sami, smo drugim prekrškovnim organom poslali še 201 (234) predlog za uvedbo postopka, zaradi ugotovljenih kršitev iz njihove pristojnosti.

Obravnavali smo 2 (1) množični kršitvi javnega reda, v katerih je bilo udeleženih pet ali več kršiteljev. Kršitve so bile v gostinskih lokalih in na javnih prireditvah. Za uspešnejše in učinkovitejše ukrepanje na športnih prireditvah (predvsem na smučarskih tekmah in tekmah v kolektivnih športih – Pokljuka, Vitranc, Planica, hokejske tekme na Jesenicah...) smo uporabljali posebno policijsko enoto.

Kršitev Zakona o orožju je bilo 51 (85). Zaradi nelegalne posesti smo zasegli več hladnega orožja, pištol in drugega orožja.

Glede zlorab orožja pri fizičnih in pravnih osebah, ki legalno posedujejo orožje, smo nadaljevali z nadzori nad nošenjem in prenašanjem orožja, predvsem varnostnikov in lovcev. Pri tem smo zaradi ugotovljenih kršitev predlagali odvzem orožja v upravnem postopku za 7 lovskih pušk in 4 pištole. Za varnostnika zasebno varnostnega podjetja smo predlagali odvzem listin, saj je bilo orožje last zasebne službe.

Obravnavali smo dva poskusa samomora z orožjem, le v enem primeru je šlo za legalno posest.

Preko leta smo sprejeli 1.813 (1.684) prijav javnih zbiranj, na nekaterih od teh pa so policisti neposredno izvajali tudi naloge. V to število javnih zbiranj niso zajeta najzahtevnejša zbiranja, za katere je bilo izdano dovoljenje (Eksplozija zabave v Kranjski Gori, Kranjska in Blejska noč, Kravji bal v Bohinju, Šušarska nedelja v Trziču idr.). Aktivno in z velikim številom kadra smo sodelovali tudi na športnih prireditvah, predvsem na že omenjenih svetovnih ali mednarodnih tekmah, katere si je ogledalo večje število obiskovalcev.

Nadzore nad delovanjem zasebnih varnostnih služb smo izvajali v okviru rednega dela. Na Letališču Jožeta Pučnika Ljubljana smo jih izvajali vsakodnevno, na območjih ostalih policijskih postaj pa občasno. Nadzirali smo predvsem pravila nošenja službene izkaznice, uniforme in orožja, v kolikor pa smo pri nadzorih ugotovili druge kršitve, smo podali predloge za uvedbo postopka o prekršku pristojnemu inšpektoratu. Pozorni smo bili na delo varnostnih subjektov na večjih javnih prireditvah (hokej in nogomet) in v gostinskih lokalih (nočni lokali). Na podlagi ugotovitev smo podali več predlogov pristojnemu prekrškovnemu organu, zaradi

dela varnostnikov brez licenc in izdali več plačilnih nalogov varnostnikom, zaradi neupoštevanja določil o uniformi, službeni izkaznici in orožju.

V skladu s predpisi in navodili smo v 48 (31) primerih nudili pomoč oziroma asistenco državnim organom, gospodarskim družbam in zavodom ter drugim organizacijam in posameznikom z javnimi pooblastili, kadar so se jim državljani pri opravljanju nalog iz njihove pristojnosti fizično uprli ali kadar so upiranje pričakovali. Opravili smo še 17 (13) iskanj pogrešanih oseb, nekaj zelo zahtevnih in več dni trajajočih, in obravnavali 27 (31) gorskih nesreč. Skupaj smo obravnavali 777 (979) različnih dogodkov, v katerih je 94 (115) oseb izgubilo življenje.

### **2.1.3 Zagotavljanje varnosti cestnega prometa**

Nadzirali smo predvsem problematiko, ki je na podlagi analiz najbolj vplivala na prometno varnost in sicer: alkohol, hitrost, vožnjo voznikov motornih koles, uporabo varnostnega pasu in ravnanja šibkejših udeležencev. Med temi smo se najbolj osredotočili na vožnjo pod vplivom alkohola in vožnjo voznikov enoslednih motornih vozil. Kljub povečanim aktivnostim se delež alkoholiziranih povzročiteljev prometnih nesreč ni zmanjšal. Prav tako se ni bistveno zmanjšalo število udeleženi voznikov motornih koles v prometnih nesrečah. Opravili smo vse načrtovane poostrene nadzore prometa, ki so bili tudi medijsko podprti, del pa smo jih uskladili z nadzori v evropskem prostoru.

Prometna varnost se je v primerjavi s prejšnjim letom izboljšala. Obravnavali smo 35.750 (39.563) ali 9,6 % manj kršitev cestno prometnih predpisov in 1.700 (2.123) ali 19,9 % manj prometnih nesreč. V prometnih nesrečah je umrlo je 18 (27) oseb, število hudo telesno poškodovanih se je zmanjšalo iz 108 na 85 oseb, število lahko telesno poškodovanih pa iz 746 na 610 oseb. Najpogostejši vzroki prometnih nesreč so bili nepravilna stran oziroma smer vožnje, nepravilni premik z vozilom in neprilagojena hitrost, pogojena z vožnjo pod vplivom alkohola. Kljub temu, da je bila večina udeležencev poškodovanih v avtomobilskih nesrečah, so v preteklem letu izstopale smrtne žrtve med kolesarji. Kot starostna kategorija so, tako kot v preteklih letih, izstopali udeleženci starejši od 65 let. Pri 11 smrtnih žrtvah je bila vzrok nesreče neprilagojena hitrost. Iz 12 na 2 se je zmanjšalo število mrtvih zaradi nepravilne strani vožnje. Pet od 16 povzročiteljev prometnih nesreč s smrtnim izidom je vozilo pod vplivom alkohola. Skupna povprečna stopnja alkohola v teh prometnih nesrečah je bila nižja kot v letu 2007 in je znašala 1,32 g (1,50 g) alkohola na kilogram krvi. Negativno je izstopala povečana povprečna stopnja alkohola v prometnih nesrečah s smrtnim izidom, ki je v letu 2008 znašala 1,48 g (1,27 g) alkohola na kilogram krvi.

Izvajali smo nadzor nad vozniki in vozili, za vožnjo katerih so potrebna posebna znanja (avtobusi, tovorna vozila, vozila za prevoz otrok in vozila za prevoz nevarnega blaga). Sodelovali smo pri zavarovanju 145 (120) izrednih prevozov, pri katerih je dimenzija vozila in tovora presegala omejitve po posameznih cestah. Sodelovali smo pri zavarovanju kolesarskih prireditev. Že pred zavarovanjem smo sodelovali v postopkih odločanja na upravnih enotah, pri izdajanju odločb organizatorjem športnih prireditev na cestah, opravili pa smo tudi predhodne terenske ogleda in podali pripombe ter predloge k načrtovanim oblikam varovanja.

V prvi polovici leta smo veliko truda vložili predvsem v fizično urejanje prometa, ki je bilo pogojeno z varovanjem varovanih kolon ob predsedovanju Slovenije Svetu EU. Zaradi mile zime večjih težav povezanih z zimsko opremo in službo v letu 2008 ni bilo. V letni turistični sezoni in prazničnih obdobjih so se težave pojavljale zaradi gostote prometa v povezavi z nedokončano prometno infrastrukturo. Praviloma je do večjih zastojev prihajalo na koncih avtocestnih odsekov in priključkih turističnih cest na glavne relacije. V teh primerih smo morali promet tudi fizično urejati. S sodišči, upravnimi enotami, inšpekcijami in upravljavci cest smo dobro sodelovali. Največ truda smo vložili v preciziranje postopkov ob spremenjeni

zakonodaji s področja varnosti v cestnem prometu, ki je policiji dodelil nove načine izvajanja sankcij.

#### **2.1.4 Nadzor državne meje in izvajanje predpisov o tujcih**

Mejno kontrolo smo izvajali le še na letališkem mejnem prehodu na letališču Jožeta Pučnika, ostali mejni prehodi pa so bili s polno uveljavitvijo schengenskega pravnega reda ukinjeni. V celoti se je schengenski pravni red v marcu začel izvajati tudi na letališčih, zato so v prvem trimesečju potekale priprave na uspešno uvedbo celotnega schengenskega pravnega reda na letališču. Z ukinitvijo mejnih prehodov in vzpostavitvijo prostega prehajanja notranje državne meje je na našem območju z delovanjem pričela Policijska postaja za izravnalne ukrepe (PPIU). Istočasno so ostale policijske enote začele z izvajanjem ukrepov za preprečevanje nedovoljenih migracij in vseh oblik čezmejne kriminalitete v notranjosti države.

Na letališkem mejnem prehodu na letališču Jožeta Pučnika smo v odkrili 33 (23) ponarejenih oz. prenarejenih dokumentov, med katerimi so izstopali dokumenti EU (potni listi: Bolgarije, Italije, Slovenije, Francije, osebne izkaznice: Italije, Finske, Bolgarije, Romunije, vozniška dovoljenja: Bolgarije, Slovenije in Finske, grška, švicarska in španska dovoljenja za prebivanje ter nemški in španski vizumi), ki so jih uporabljali državljani tretjih držav (Albanci, Iračani, Turki, Perujčani, Srbi, Hrvatje, Makedonci, Moldavci in Gruzijci). Aktualne so bile tudi uporabe tujih in izmišljenih listin. Največ ponarejenih oz. prenarejenih listin je bilo odkritih na relaciji iz Istambula.

Na mejnem prehodu Brnik smo vstop v državo zavrnil 86 (640 – vsi mejni prehodi na območju PU) tujcem, med katerimi so prevladovali državljani Kosova, Makedonije, Turčije, Bosne in Hercegovine, Srbije in Albanije. Tujci so bili največkrat zavrtni, ker niso imeli dovoljenja za vstop, veljavne potne listine ali niso znali utemeljiti namena bivanja, redkeje pa se je kot vzrok za zavrnitev pojavljal ukrep prepovedi vstopa v schengensko območje.

Po Zakonu o tujcih smo obravnavali za 502 (192) ali za 161,5 % več kršitev. Med vsemi kršitvami smo največkrat obravnavali kršitve nedovoljenega prehajanja notranje schengenske meje. Največ teh kršitev smo odkrili na letališču, manj v notranjosti države. Število obravnavanih tujcev zaradi nedovoljenega prebivanja se je povečalo za več kot polovico. Obravnavali smo 86 (41) kršitev. Nezakonito so na našem oziroma schengenskem območju največkrat prebivali Makedonci, Kosovci, Srbi, Albanci in Hrvatje. Največ primerov nezakonitega prebivanja smo odkrili na mejnem prehodu Brnik pri izstopu iz države, primere prekoračenega bivanja državljanov EU pa smo odkrili na območju posameznih policijskih postaj. Ukrepali smo tudi zoper posameznike, pravne in odgovorne osebe, ki so tujcem pomagale oziroma jim omogočale nezakonito prebivanje, kakor tudi zoper garante.

Na letališču smo beležili večje število državljanov tretjih držav, ki so potovali v tranzitu, in sicer iz schengenskih držav v matične države. Le-ti so največkrat imeli pretečene potne liste in so bili brez dovoljenja za prebivanje na območju schengenskih držav. Na notranjih letih je tako potovalo več državljanov tretjih držav, ki so bili brez ustreznih dovoljenj ali dokumentov. Največ jih je potovalo na letih iz Bruslja in Pariza proti Prištini, Skopju ali Tirani. Zato smo na letališkem mejnem prehodu več pozornosti namenjali tudi potnikom na notranjih letih, saj je obstajala možnost, da bi ti potniki ostali tudi v naši državi.

V notranjosti se je povečalo število državljanov tretjih držav, ki so imeli veljavno dovoljenje za prebivanje v eni od držav schengena, veljavnost potnih listin pa jim je potekla.

Obravnavali smo posamezne primere ilegalnih prehodov zunanje schengenske meje. Čez naše območje so se vršili prevozi ilegalnih pribežnikov iz Albanije, in sicer na relaciji Torovobivši mejni prehod Rateče-Trbiž, v začetku leta pa smo več ilegalcev beležili na vlak. Na letališkem mejnem prehodu na letališču Jožeta Pučnika smo ilegalne prehode obravnavali ob

prevzemih po Dublinski uredbi, saj smo ilegalni prehod očitali tudi prosilcem za mednarodno zaščito, za katere je bilo ugotovljeno, da so zlorabili postopek.

V primerjavi z enakim obdobjem leta 2007 smo obravnavali 10 (1) tujcev, ki so izrazili namero po mednarodni zaščiti. V začetku leta je bila to družina šestih državljanov Kosova, prošnjo pa so še vložili državljani Kube, Irana in Srbije.

Po Zakonu o prijavi prebivališča je bilo izrečenih največ opozoril. Med kršitelji so prevladovali Bolgari, Romuni, Slovaki, Bosanci in Madžari. Le-ti se največkrat v roku niso prijavili na PP ali v roku niso prijavili začasnega prebivališča.

Obravnavali smo primere, ko so tujci pridobljene schengenske vizume za enkratni vstop z namenom turizma v RS zlorabili za odhod v R Italijo, in primere zlorab garantnih pisem za pridobitev vizumov in izkoriščanja tuje delovne sile v gradbeništvu. Pojavljali so se sumi sklepanja fiktivnih porok, posojanja plesalk med delodajalci, zaposlovanja tujcev na črno, ustanavljanja fiktivnih podjetij in nezakonitih nastanitev tujcev.

### **2.1.5 Varovanje določenih oseb in objektov**

Najpomembneje je v letu 2008 delo zaznamovalo predsedovanje Republike Slovenije Svetu EU, na katerega smo se pripravljali od aprila 2007. Prve konkretne dogodke smo izpeljali že ob koncu leta 2007, glavni dogodki pa so se odvijali v prvem polletju leta 2008. V varovanje teh dogodkov je bilo vključenih veliko število policistov, v kadrovsko pomoč, pa so nam bili dodeljeni tudi policisti iz drugih policijskih uprav. Vse naloge smo opravili dobro in na visokem strokovnem nivoju.

Ob teh aktivnostih smo izvedli še varovanja Vrh EU – ZDA in obisk Britanske kraljice Elizabete II. Vsa varovanja, načrtovanja in odrejeni ukrepi za zagotavljanje varnosti varovanih oseb na našem območju so potekali skladno z navodili in v sodelovanju z Uradom za varnost in zaščito Generalne policijske uprave. Sodelovali smo predvsem pri varovanjih prihodov in odhodov varovanih oseb na Letališče Jožeta Pučnika Ljubljana ter pri varovanjih cestnih relacij in protokolarnih objektov ter turističnih krajev na območju PU Kranj. V vseh primerih je bila prioriteta zbiranje varnostno pomembnih podatkov in izvajanje odrejenih ukrepov za zagotavljanje varnosti varovanih oseb.

## **2.2 DRUGE DEJAVNOSTI**

### **2.2.1 V skupnost usmerjeno policijsko delo**

V prvem polletju 2008 smo, kljub povečanemu obsegu operativnih nalog zaradi predsedovanja Slovenije Svetu EU, izvedli 17,2 % več preventivnih aktivnosti kot v primerjalnem obdobju leta 2007. V naslednjem trimesečju je bil obseg dela nižji, v zadnjih treh mesecih pa smo število aktivnosti povečali in leto končali z 7,4 % več izvedenimi preventivnimi aktivnostmi.

Med izvedenimi odmevnejšimi preventivni projekti so bile predstavitve dela in opreme policije na javnih prireditvah Šolski tekaški maraton na Pokljuki, krajevni praznik v Predosljah, Kranjfest in Dan odprtih vrat vojašnice Kranj, kjer si je celotno predstavitev opreme Slovenske vojske in Policije gledalo preko 7.500 ljudi.

Na področju javnega reda oziroma splošnih nalog policije smo v visokogorju izvedli štiri preventivne aktivnosti. Delo v teh akcijah je bilo usmerjeno predvsem v varno hojo po gorah in varstvo naravnega okolja. Skladno z usmeritvami in projekti smo izvedli še niz drugih aktivnosti na področju pirotehnikе ter preventivno aktivnost Otrok-policist za en dan. Pričeli smo izvajati tudi projekt Policist Leon svetuje, ki je povezoval posamezne preventivne



aktivnosti v sklop predavanj po posebnem delovnem zvezku. Prvi odzivi osnovnih šol so bili zelo pozitivni, projekt pa se bo končal v maju 2009.

Na področju varnosti cestnega prometa smo strokovno in kvalitetno izvajali redne preventivne dejavnosti, kot so Varno na poti v šolo ter vse preventivne aktivnosti, ki so bile načrtovane v načrtu za zagotavljanje varnosti v cestnem prometu za leto 2008. Nadaljevali smo s svetovanjem državljanom preko medijev ter sodelovali na javnih prireditvah, okroglih mizah in predavanjih, ki so jih organizirale javne ustanove in nevladne organizacije.

### **2.2.2 Operativno-komunikacijska dejavnost**

V letu 2008 smo na številki 113 evidentirali 41.790 klicev. Med temi je bilo 10.814 interventnih prijav, ki so zahtevale prihod policije na kraj dogodka. Interventni klici so predstavljali 25,8 % vseh klicev na številko 113. Na podlagi interventnih klicev smo na kraje interventnih dogodkov napotili policijske patrulje. Za obravnavanje interventnih dogodkov smo imeli permanentno na razpolago 9 policijskih patrulj, za obravnavanje hujših dogodkov pa tudi kriminalistično komisijo. V dnevniku dogodkov smo evidentirali 2.278 prijav s področja kriminalitete, 3704 prijav s področja prometne varnosti, 2.910 prijav s področja javnega reda in miru, 975 raznih drugih dogodkov in pojavov ter 941 ostalih zadev. Povprečni reakcijski čas policijskih patrulj (čas od klica na tel. št. 113 do prihoda policistov na kraj interventnega dogodka) je bil za vse interventne dogodke (izmerjen v 10.814 dogodkih) 17 minut in 42 sekund, za nujne interventne dogodke (izmerjen v 842 dogodkih) pa 13 minut in 13 sekund. Reakcijski čas se je v tem obdobju v primerjavi z enakim obdobjem leta 2007 skrajšal, in sicer pri napotitvah na nujne interventne dogodke za 15 sekund, pri napotitvah na vse interventne dogodke pa za minuto in 15 sekund.

### **2.2.3 Forenzična in kriminalistično - tehnična dejavnost**

Opravili smo 893 (1.054) ogledov krajev kaznivih dejanj. Zaradi kvalitetnejšega opravljenega dela je bilo zavarovanih večje število uporabnih in kvalitetnih sledi, zaradi česar je bilo posledično na Centru za forenzične preiskave izdelanih 261 (135) strokovnih mnenj in poročil o preiskavah, ki so pozitivno vplivala na količino dokaznega gradiva kazenskih ovadb.

### **2.2.4 Analitska dejavnost**

Analitično dejavnost smo usmerili v optimizacijo zajemanja, obdelave in prikazovanja statističnih podatkov.

Na področju systemske analitike smo, na podlagi spremljanja varnostnih razmer, opravljali redne mesečne in trimesečne analize varnostnih razmer ter druge analize, potrebne za strokovno in usmerjeno vodenje policijskih enot policijske uprave.

Na področju kriminalistično - analitske dejavnosti smo nadaljevali z načrtovanim delom in intenzivirali vključevanje analitika v načrtovanje aktivnosti preiskovalcem. Sestavili smo več vsebinskih in podatkovnih analiz za policiste in kriminaliste pri odkrivanju in preiskovanju kaznivih dejanj. Nadaljevali smo z vrednotenjem in pregledovanjem operativnih informacij in pridobljene podatke posredovali kriminalistom zadolženim za posamezna področja dela. Poleg navedenega pa smo pripravljali mesečna analitska poročila, ki so služila vodstvu pri načrtovanju konkretnih operativnih nalog.

### **2.2.5 Nadzorna dejavnost**

V letu 2008 smo opravili nadzor nad delom nad delom komandirjev, v zvezi z nalogami vodenja, načrtovanja, usmerjanja in nadzorovanja dela. Opravljenih je bilo 22 strokovnih nadzorov ter en ponovni in en splošni nadzor. Strokovni nadzori so bili izvedeni na področju: upravnega poslovanje, finančnega poslovanje, uporabe in vzdrževanja službenih vozil,

policijskih pridržanj, varovanja državne meje in izvajanja predpisov o tujcih, policijskega sodelovanja, uporabe schengenskega informacijskega sistema in izvajanja ukrepov v notranjosti države. Z nadzorno dejavnostjo smo skrbeli za sprotno odpravo pomanjkljivosti ter tako zagotavljali strokovno in zakonito izvedbo policijskih nalog.

## **2.2.6 Spremljanje izvajanja policijskih pooblastil in ogrožanja policistov**

Policijska pooblastila oziroma z zakonom določene ukrepe, ki omogočajo policistom opravljanje njihovih nalog smo permanentno spremljali. Predvsem smo bili pozorni na pravice in dolžnosti policistov pri izvajanju postopkov. Naloge spremljanja in analiziranja posameznih policijskih postopkov smo izvedli v posameznih policijskih enotah ter preverjali način evidentiranja. Način spremljanja smo prilagajali glede na specifičnost posameznega področja dela. Pomembno vlogo pri izvajanju policijskih pooblastil so imele strokovne pomoči policijskim enotam ter splošni in strokovni nadzori nad delom policijskih enot. V veliki meri je na kvalitetno delo policistov vplivalo izobraževanje s področja policijskih pooblastil ter vadbe samoobrambe in praktičnega postopka.

Analizirali in spremljali smo vse odvzemom prostosti, posebej pa smo bili pozorni na posamezne primere policijskih postopkov, v katerih so pri osebah ali policistih nastale telesne poškodbe. Te primere smo obravnavali na organiziranih usposabljanjih policistov iz policijskih pooblastil in vadbi samoobrambe s praktičnim postopkom.

V letu 2008 smo, zaradi različnih razlogov (kaznivih dejanj, preprečitve nadaljevanja prekrškov idr.) pridržali 766 (355) oseb ali 115,8 % več kot v letu 2007. Povečanje pridržanj je posledica spremembe Zakona o varnosti cestnega prometa, saj je pridržanje osebe v določenih primerih kršenja navedenega zakona obligatorno.

Policisti so morali pri izvajanju policijskih pooblastil v 326 (287) primerih zoper 340 (301) oseb uporabiti 599 (571) različnih vrst prisilnih sredstev. Primerov, v katerih smo uporabili prisilna sredstva, je bilo za 13,6 % več, število oseb zoper katere so bila prisilna sredstva uporabljena je bilo večje za 13,0 %, število različnih uporabljenih prisilnih sredstev pa se je povečalo za 4,9 %. Pri obvladovanju oseb smo največkrat uporabili najmilejša prisilna sredstva - sredstva za vklepanje in vezanje ter fizično silo - strokovne prijeme. Zelo vzpodbuden je podatek, da se je glede na povečanje uporabe prisilnih sredstev ter števila oseb, zmanjšalo število telesnih poškodb predvsem pri kršiteljih, v manjši meri pa tudi pri policistih. Lahko poškodovanih je bilo 6 (7) policistov in 3 (8) osebe. V ostalih primerih je 21 oseb zaradi uporabe prisilnih sredstev utrpelo sled poškodbe.

Pri spremljanju in ocenjevanju uporabe policijskih pooblastil smo ugotovili, da policisti niso kršili človekovih pravic in da so bili policijski postopki zakoniti ter strokovni.

Število kaznivih dejanj, ki so jih osebe storile zoper policiste (preprečitve uradnega dejanja uradni osebi in napadi na uradno osebo, ko ta opravlja naloge varnosti), je bilo enako kot leto prej. Skupno je bilo pri opravljanju uradnih nalog v 14 (14) primerih napadenih 20 (27) policistov. Ob analiziranju posameznih primerov kaznivih dejanj napadov na policiste smo ugotovili, da so bili napadalci agresivni in pogosto tudi pod vplivom raznih psihoaktivnih substanc. Kljub aktivnemu upiranju v postopkih smo napadalce obvladali, zoper njih pa ustrezno ukrepali.

Zmanjšalo se je število groženj policistom, in sicer s 13 na 4. Stopnja groženj je bila v 2 (9) primerih majhna, v 1 (1) primeru srednja in v 1 (3) primeru velika. V vseh primerih smo za zaščito ogroženih policistov takoj izvedli vse potrebne zaščitne ukrepe. Tudi zato nobena grožnja ni bila uresničena, življenje policistov pa ni bilo neposredno ogroženo.

### **2.2.7 Reševanje pritožb**

Iz analize podatkov pritožb zoper delo policistov izhaja, da so bili postopki policistov v cestnem prometu najpogostejši vzrok za pritožbe občanov. Kot posledice pritožbenih postopkov vodje enot opravljajo redne razgovore s policisti, v katerih jih na nepravilnosti tudi opozarjajo. V pritožbenih postopkih spremljamo strokovnost in zakonitost. V letu 2008 smo obravnavali 45 pritožb zoper delo policistov. Od tega je bilo 22 pritožb obravnavanih in uspešno rešenih pri vodji organizacijske enote, 14 pritožb je bilo obravnavanih na seji senata za reševanje pritožb, 13 pritožb je bilo predčasno zaključeno, 2 pritožbi pa sta bili zavrženi. Od vseh podanih pritožb je bila 1 pritožba utemeljena, vodje organizacijskih enot pa so v 2 primerih ugotovili neskladje ravnanj s predpisi. Pri ostalih je bilo ugotovljeno, da so policisti v postopkih ravnali strokovno in zakonito. V letu 2008 smo beležili upad podanih pritožb zoper delo policistov za 26,2 %.

### **2.2.8 Notranje preiskave**

Na področju notranjih preiskav oziroma preiskovanja kaznivih dejanj, ki so jih osumljeni policisti, smo skladno s spremembo zakonodaje na tem področju vse zaznane tovrstne primere odstopili v pristojno reševanje Specializiranemu oddelku Vrhovnega državnega tožilstva.

### **2.2.9 Informacijska in telekomunikacijska dejavnost**

Na področju informacijske in telekomunikacijske dejavnosti smo zagotavljali nemoteno delovanje računalniške tehnologije, telekomunikacijske tehnologije, sistemov za varovanje policijskih objektov in sistemov za operativno podporo izvajalcem policijskih pooblastil. Vse naloge smo uspešno realizirali.

Na področju novih projektov smo bili aktivni pri delu na novogradnjah PLP Brnik in PPIU s sedežem na Hrušici. Zaključili smo s projektom ukinjanj bivših mejnih prehodov in odpisom oziroma prerazporeditvijo opreme na nove lokacije v okviru policijske uprave.

Poleg navedenega smo skrbeli za nemoteno delovanje sistemov tehničnega varovanja in video nadzornih sistemov ter sodelovali pri vzpostavljanju operativnih štabov za različne potrebe.

### **2.2.10 Kadrovske in organizacijske zadeve**

Konec leta 2008 smo imeli sistemiziranih 545 delovnih mest, od tega je bilo 455 uradniških in 90 strokovno-tehničnih. Zasedenost prvih je bila 89,7 %, zasedenost drugih pa 100,0 %. Aktivnosti so bile usmerjene v organizacijo kadrovske pomoči, proti koncu leta pa tudi v pridobitev in zaposlitev kandidatov za policiste. Poleg navedenega smo v letu 2008 preoblikovali Policijski oddelek Bled v Policijsko postajo, veliko aktivnosti pa je bilo usmerjenih tudi v organizacijo in izvedbo novega plačnega sistema in z njim povezanih procesov napredovanja.

V letu 2008 smo podali 5 predlogov za uvedbo disciplinskega postopka zoper 8 uslužbencev. Zaradi kršitev delovne discipline so bili podani trije predlogi za izdajo opozorila pred odpovedjo pogodbe o zaposlitvi.

### **2.2.11 Izobraževanje, izpopolnjevanje in usposabljanje**

V letu 2008 smo na izobraževanje na Višjo policijsko šolo napotili 4 javne uslužbenke. Za izobraževalni program "policist" v letu 2008 je bila na PU Kranj napotena IX. generacija kandidatov za policiste. Kandidati so delovno razmerje sklenili 30. 6. 2008 in bili razporejeni na policijske postaje.

### **2.2.12 Finančno-materialne zadeve**

Za potrebe PU Kranj smo v letu 2008 uporabljali 132 (128) prevoznih sredstev. V začetku leta 2008 smo prejeli v uporabo tri nova terenska vozila VW Touareg, štiri nova intervencijska vozila Renault Master, dve kombinirani vozili VW Transporter v policijski izvedbi, novo vozilo Škoda RS – provida, za nadzor prometa in motorno kolo Yamaha.

Objekte in poslovne prostore smo, v skladu s sprejetim planom tekočega vzdrževanja in razpoložljivimi finančnimi sredstvi, tekoče vzdrževali. V uporabo smo dobili nov objekt PLP Brnik, v katerem je tudi sodobno urejen prostor operativnega štaba.

### **2.2.13 Mednarodno sodelovanje**

Tvorno in stalno smo sodelovali s predstavniki Avstrijskih varnostnih organov iz Celovca, še posebej v segmentu posredovanja operativnih informacij o sumljivih osebah, ki so se ukvarjale z čezmejno kriminaliteto. Z avstrijskimi varnostnimi organi smo sodelovali tudi pri preprečevanju nedovoljenih migracij in čezmejne kriminalitete in se dogovarjali glede ukrepanja ob izvajanju čezmejnega zasledovanja.

### **2.2.14 Odnosi z javnostmi**

Aktivnosti in naloge na področju odnosov z javnostmi smo mesečno načrtovali. Osredotočili smo se na ustrezno in korektno obveščanje javnosti o pomembnejših in odmevnejših dogodkih in pojavih, še zlasti pomembnejših varnostnih in preventivnih aktivnostih policije na območju regije oziroma posameznih policijskih postaj. Na ta način smo zagotavljali javnost in vidnost dela policije, stremeli pa smo tudi k vzpodbujanju sodelovanja za povečanje uspešnosti in učinkovitosti.

V letu 2008 smo medijem vsakodnevno posredovali skupaj 394 sporočil o dogodkih, ki smo jih obravnavali. Izvedli smo 6 tiskovnih konferenc, na katerih smo predstavili odmevnejše varnostne dogodke. V povezavi s preventivnimi dejavnosti smo medijem posredovali 51 člankov in 142 odgovorov na posamezna vprašanja (pisno 74, ustno pa 68). Odgovorili smo tudi na 31 vprašanj državljanov in v 5 primerih podali demantije na pisna sporočila.

Po pooblastilu v.d. generalnega direktorja policije

Simon VELIČKI

VODJA SEKTORJA

VIŠJI KRIMINALISTIČNI INŠPEKTOR SPECIALIST II

PRILOGA:

- Statistični podatki.

## PRILOGA: STATISTIČNI PODATKI

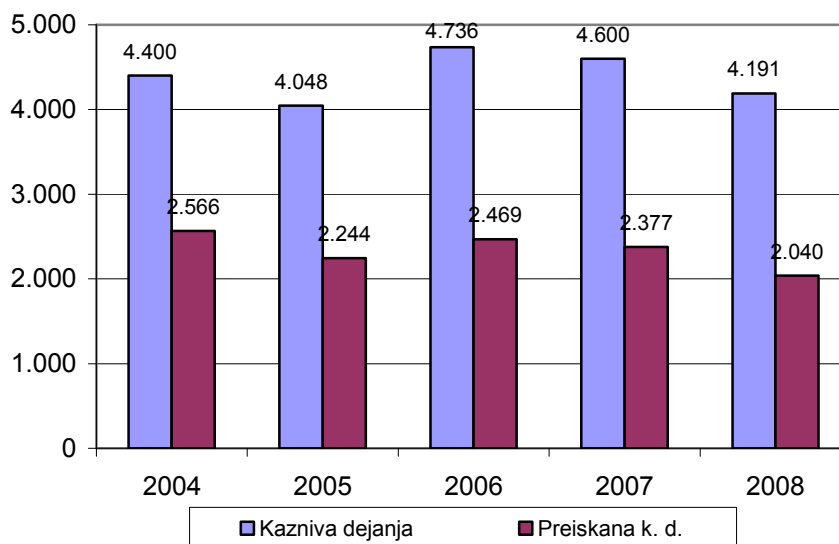
### PREPREČEVANJE, ODKRIVANJE IN PREISKOVANJE KRIMINALITETE

*Kazniva dejanja, za katera je policija vložila kazensko ovadbo ali poročilo v dopolnitev kazenske ovadbe\**

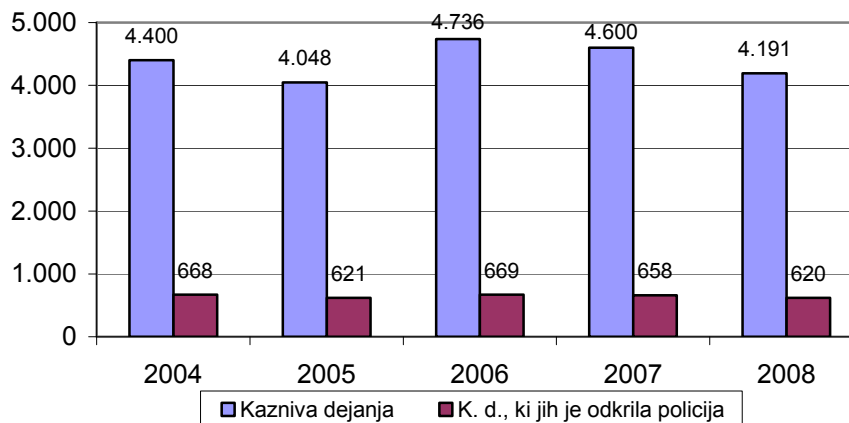
	2004	2005	2006	2007	2008
Kazniva dejanja	4.400	4.048	4.736	4.600	4.191
Preiskana k. d.	2.566	2.244	2.469	2.377	2.040
Delež preiskanih k. d. (v %)	58,3	55,4	52,1	51,7	48,7
K. d., ki jih je odkrila policija	668	621	669	658	620
Delež odkritih k. d. (v %)	15,2	15,3	14,1	14,3	14,8

\*Podatki so iz evidence ovadenih oseb in kaznivih dejanj. V številu ni zajetih kaznivih dejanj, katerih posledica je bila prometna nesreča.

*Preiskana kazniva dejanja*



*Kazniva dejanja, ki jih je odkrila policija*



Kazniva dejanja po enotah

Enota	Kazniva dejanja			Preiskana k. d.		Delež preiskanih k. d. (v %)		K. d., ki jih je odkrila policija		Delež odkritih k. d. (v %)	
	2007	2008	porast/upad (v %)	2007	2008	2007	2008	2007	2008	2007	2008
OKC Kranj	1	-	...	-	-	0,0	...	-	-	0,0	...
PLP Brnik	38	38	0,0	13	23	34,2	60,5	20	22	52,6	57,9
PMP Karavanke	7	-	...	6	-	85,7	...	5	-	71,4	...
PP Škofja Loka	581	534	-8,1	269	240	46,3	44,9	63	106	10,8	19,9
PP Bled	512	339	-33,8	288	178	56,3	52,5	57	27	11,1	8,0
PP Jesenice	432	475	10,0	222	242	51,4	50,9	26	33	6,0	6,9
PP Kranj	1.936	1.777	-8,2	874	676	45,1	38,0	182	136	9,4	7,7
PP Kr. Gora	137	107	-21,9	62	60	45,3	56,1	9	15	6,6	14,0
PP Radovljica	501	374	-25,3	281	186	56,1	49,7	127	35	25,3	9,4
PP Trzin	164	175	6,7	96	100	58,5	57,1	28	22	17,1	12,6
PPIU Kranj	-	6	...	-	6	...	100,0	-	6	...	100,0
PPP Kranj	3	1	...	3	1	100,0	100,0	3	1	100,0	100,0
SKP Kranj	287	365	27,2	262	328	91,3	89,9	138	217	48,1	59,5
Sl. direktorja PU	1	-	...	1	-	100,0	...	-	-	0,0	...
<b>SKUPAJ</b>	<b>4.600</b>	<b>4.191</b>	<b>-8,9</b>	<b>2.377</b>	<b>2.040</b>	<b>51,7</b>	<b>48,7</b>	<b>658</b>	<b>620</b>	<b>14,3</b>	<b>14,8</b>

Struktura ovadenih oseb

		2007		2008		Porast/upad (v %)
		št. osumljencev	delež (v %)	št. osumljencev	delež (v %)	
Spol	<b>skupaj</b>	1.272	100,0	1.120	100,0	-11,9
	moški	1.085	85,3	974	87,0	-10,2
	ženske	187	14,7	146	13,0	-21,9
Starost	<b>skupaj</b>	1.272	100,0	1.120	100,0	-11,9
	14 do 17 let	137	10,8	114	10,2	-16,8
	18 do 20 let	145	11,4	123	11,0	-15,2
	21 do 30 let	336	26,4	307	27,4	-8,6
	31 do 40 let	249	19,6	204	18,2	-18,1
	41 do 50 let	198	15,6	214	19,1	8,1
	51 let in več neznan	207	16,3	158	14,1	-23,7
		-	...	-	...	...
Državljanstvo	<b>skupaj</b>	1.272	100,0	1.120	100,0	-11,9
	BIH	25	2,0	24	2,1	...
	Hrvaška	14	1,1	9	0,8	...
	Kosova	-	...	11	1,0	...
	Slovenija	1.164	91,5	1.023	91,3	-12,1
	Srbija	13	1,0	10	0,9	...
	druge države	56	4,4	43	3,8	-23,2
Pravne osebe	skupaj	13	100,0	13	100,0	

Vrste kriminalitete

Vrsta kriminalitete	2004	2005	2006	2007	2008
Celotna	4.400	4.048	4.736	4.600	4.191
Splošna	3.779	3.322	4.074	3.978	3.813
Gospodarska	621	726	662	622	378
Organizirana	4	59	104	17	4
Mladolletniška	283	189	182	181	148

*Kazniva dejanja zoper življenje in telo*

Vrsta kaznivega dejanja	Število k. d.		Porast/ upad (v %)	Št. preiskanih k. d.		Delež preiskanih k. d. (v %)	
	2007	2008		2007	2008	2007	2008
dokončan	1	-	...	1	-	100,0	...
Posebno huda telesna poškodba	1	2	...	1	2	100,0	100,0
Huda telesna poškodba	23	17	...	21	17	91,3	100,0
Lahka telesna poškodba	139	129	-7,2	128	120	92,1	93,0
Druga k. d. zoper življenje in telo	17	18	...	17	18	100,0	100,0
<b>Skupaj</b>	<b>181</b>	<b>166</b>	<b>-8,3</b>	<b>168</b>	<b>157</b>	<b>92,8</b>	<b>94,6</b>

*Kazniva dejanja zoper spolno nedotakljivost*

Vrsta kaznivega dejanja	Število k. d.		Porast/ upad (v %)	Št. preiskanih k. d.		Delež preiskanih k. d. (v %)	
	2007	2008		2007	2008	2007	2008
dokončano	6	5	...	6	5	100,0	100,0
poskus	2	-	...	1	-	50,0	...
Spolno nasilje	13	2	...	13	2	100,0	100,0
Kršitev sp. ned. z zlorabo položaja	4	-	...	4	-	100,0	...
Sp. napad na os. ml. od 15 let	12	9	...	12	9	100,0	100,0
Prikazovanje, izdelava, posest in posredovanje pornografskega gradiva	1	3	...	1	3	100,0	100,0
Druga k. d. zoper sp. ned.	2	3	...	2	3	100,0	100,0
<b>Skupaj</b>	<b>40</b>	<b>22</b>	<b>-45,0</b>	<b>39</b>	<b>22</b>	<b>97,5</b>	<b>100,0</b>

*Kazniva dejanja zoper premoženje*

Vrsta kaznivega dejanja	Število k. d.		Porast/ upad (v %)	Št. preiskanih k. d.		Delež preiskanih k. d. (v %)	
	2007	2008		2007	2008	2007	2008
Tatvina - skupaj	2.305	2.252	-2,3	538	508	23,3	22,6
vlom	816	790	-3,2	125	114	15,3	14,4
drzna tatvina	44	11	-75,0	15	7	34,1	63,6
tatvina motornega vozila	32	23	-28,1	2	6	6,3	26,1
druge tatvine	1.413	1.428	1,1	396	381	28,0	26,7
Rop	9	26	...	5	13	55,6	50,0
Roparska tatvina	-	1	...	-	1	...	100,0
Zatajitev	103	71	-31,1	55	45	53,4	63,4
Klasična goljufija	147	109	-25,9	136	99	92,5	90,8
Požig	3	1	...	-	-	0,0	0,0
Druga k. d. zoper premoženje	103	95	-7,8	80	76	77,7	80,0
<b>Skupaj</b>	<b>2.926</b>	<b>2.772</b>	<b>-5,3</b>	<b>898</b>	<b>810</b>	<b>30,7</b>	<b>29,2</b>

*Kazniva dejanja mladoletnikov*

Vrsta kaznivega dejanja	2007	2008
Lahka telesna poškodba	7	11
Huda telesna poškodba	1	-
Spolno nasilje	-	1
Spolni napad na osebo, mlajšo od 15 let	6	1
Prikazovanje in izdelava pornografskega gradiva	-	1
Neupravičena proizvodnja in promet s prepovedanimi drogami...	5	3
Omogočanje uživanja prepovedanih drog...	4	1
Tatvina	62	61
Velika tatvina	18	9
Rop	2	1
Goljufija	5	2
Izsiljevanje	12	8
Druga k. d. mladoletnikov	59	49
<b>Skupaj</b>	<b>181</b>	<b>148</b>

*Kazniva dejanja gospodarske kriminalitete*

Vrsta kaznivega dejanja	Število k. d.		Porast/ upad (v %)	Škoda (v 1.000 EUR)		Porast/ upad (v %)
	2007	2008		2007	2008	
Goljufija	160	54	-66,3	401,9	632,2	57,3
Poslovna goljufija	210	66	-68,6	508,2	416,1	-18,1
Ponareditev ali uničenje poslovnih listin	36	22	-38,9	9,8	0,0	...
Zloraba položaja ali zaupanja pri gospodarski dejavnosti	10	14	...	45,8	11.992,2	...
Poneverba in neupravičena uporaba tujega premoženja	69	103	49,3	58,8	170,9	190,6
Pranje denarja	-	1	...	-	3,1	...
Izdaja nekritega čeka in zloraba bančne ali kreditne kartice	18	16	...	11,1	13,5	21,2
Davčna zatajitev	1	9	...	5,6	702,1	....
Druga k. d. gospodarske kriminalitete	118	93	-21,2	279,7	121,8	-56,4
<b>Skupaj</b>	<b>622</b>	<b>378</b>	<b>-39,2</b>	<b>1.321</b>	<b>14.051,8</b>	<b>963,7</b>

*Kazniva dejanja organizirane kriminalitete*

Vrsta kaznivega dejanja	2007	2008
Neupravičena proizvodnja in promet s prepovedanimi drogami, nedovoljenimi snovmi v športu in predhodnimi sestavinami za izdelavo prepovedanih drog	15	2
Omogočanje uživanja prepovedanih drog ali nedovoljenimi snovmi v športu	2	-
Velika tatvina	-	1
Izsiljevanje	-	1
<b>Skupaj</b>	<b>17</b>	<b>4</b>



*Druge oblike kriminalitete*

Vrsta kaznivega dejanja		Število k. d.			Št. ovadenih osuml.		
		2007	2008	porast/ upad (v %)	2007	2008	porast/ upad (v %)
Računalniška kriminaliteta	Vdor v poslovni informacijski sistem	1	-	...	1	-	...
	Kršitev materialnih avtorskih pravic na internetu	-	2	...	-	5	...
	Napad na informacijski sistem	-	3	...	-	3	...
	<b>Skupaj</b>	1	5	...	1	8	...
Zloraba prepovedanih drog	Nepravilna proizvodnja in promet s prepovedanimi drogami, nedovoljenimi snovi v športu in predhodnimi sestavinami za izdelavo prepovedanih drog	124	155	25,0	125	174	39,2
	Omogočanje uživanja prepovedanih drog ali nedovoljenih snovi v športu	20	32	60,0	20	37	85,0
	<b>Skupaj</b>	144	187	29,9	145	211	45,5
Nedovoljena proizvodnja in promet orožja ali eksploziva		4	11	...	4	12	...
Prepovedano prehajanje meje ali ozemlja države		-	1	...	-	1	...
Ponarejanje denarja		96	99	3,1	3	2	...
Korupcijska kazniva dejanja	Nedovoljeno sprejemanje daril	1	-	...	2	-	...
	<b>Skupaj</b>	1	-	...	2	-	...
Druge oblike ogrožanja varnosti	Izsiljevanje	33	29	-12,1	69	43	-37,7
	Ogrožanje varnosti	284	250	-12,0	296	249	-15,9
	Povzročitev splošne nevarnosti	28	12	...	20	13	...
	Protipraven odvzem prostosti	4	4	...	4	6	...
	<b>Skupaj</b>	349	295	-15,5	389	311	-20,1

*Zasežene prepovedane droge*

Vrsta zasežene prepovedane droge		2007	2008	Porast/upad (v %)
Amfetamin	grami	120,9	1,7	...
Benzodiazepini	grami	-	0,2	...
Heroin	grami	21,7	10.005,80	...
	mililitri	42,5	3,3	...
Kokain	grami	731,8	614,1	-16,1
Konoplja - rastlina	kosi	910,6	36,9	...
Konoplja - rastlina (marihuana)	grami	2.341,20	636,1	...
Konoplja - smola (hašiš)	grami	11,5	92,3	...
Metadon	mililitri	25	515,5	...
Metamfetamin	grami	-	-	...

*Preiskovalna dejanja in drugi ukrepi pri preiskovanju kaznivih dejanj*

	2007	2008	Porast/upad (v %)
Ogled kraja kaznivega dejanja	1.019	820	-19,5
Hišna preiskava	87	117	34,5
Osebna preiskava	15	18	...
Zaseg predmetov	582	618	6,2
Policijsko zaslišanje	43	45	4,7

## VZDRŽEVANJE JAVNEGA REDA IN ZAGOTAVLJANJE SPLOŠNE VARNOSTI LJUDI IN PREMOŽENJA

### Kršitve predpisov o javnem redu

	2004	2005	2006	2007	2008
Kršitve zakonov o JRM*	3.710	3.375	2.622	2.896	2.538
Kršitve drugih predpisov**	1.567	1.220	951	1.088	1.201
<b>Skupaj</b>	<b>5.277</b>	<b>4.595</b>	<b>3.573</b>	<b>3.984</b>	<b>3.739</b>

\* Prikazane se kršitve zakona o prekrških zoper javni red in mir (ZJRM) in zakona o varstvu javnega reda in miru (ZJRM-1), ki je začel veljati 21. 7. 2006.

\*\* Kršitve zakonodaje s področja cestnega prometa niso vključene.

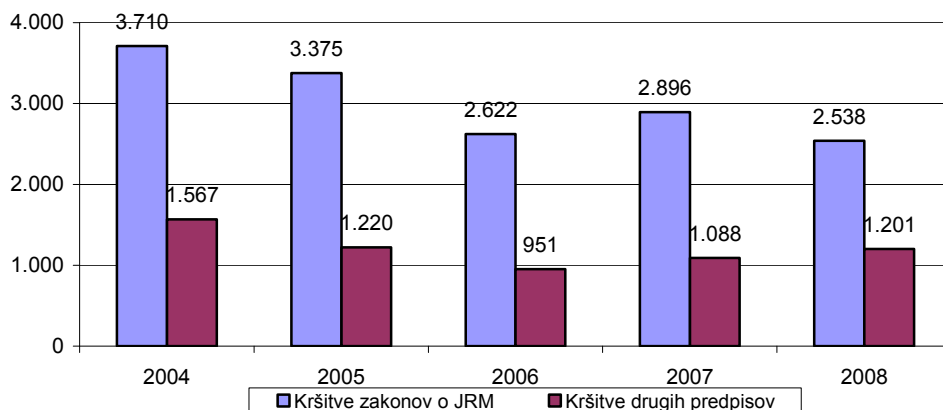
### Kršitve predpisov o javnem redu po enotah

Enota	Kršitve zakonov o JRM*			Kršitve drugih predpisov**			Skupaj		
	2007	2008	porast/ upad (v %)	2007	2008	porast/ upad (v %)	2007	2008	porast/ upad (v %)
PLP Brnik	22	21	...	134	245	82,8	156	266	70,5
PMP Karavanke	2	-	...	43	-	...	45	-	...
PO Bled	405	399	-1,5	83	38	-54,2	488	437	-10,5
PP Škofja Loka	307	294	-4,2	57	54	-5,3	364	348	-4,4
PP Jesenice	505	492	-2,6	113	44	-61,1	618	536	-13,3
PP Kranj	944	786	-16,7	439	334	-23,9	1.383	1.120	-19,0
PP Kranjska Gora	126	92	-27,0	52	49	-5,8	178	141	-20,8
PP Radovljica	281	215	-23,5	66	40	-39,4	347	255	-26,5
PP Tržič	228	196	-14,0	48	37	-22,9	276	233	-15,6
PPIU	-	3	...	3	248	...	3	251	...
PPP Kranj	57	29	-49,1	26	50	92,3	83	79	-4,8
SUP PU Kranj	19	3	...	2	-	...	21	3	...
SKP PU Kranj	-	-	-	22	59	168,2	22	59	168,2
<b>Skupaj</b>	<b>2.896</b>	<b>2.538</b>	<b>-12,4</b>	<b>1.088</b>	<b>1.201</b>	<b>10,4</b>	<b>3.984</b>	<b>3.739</b>	<b>-6,1</b>

\* Prikazane so kršitve zakona o prekrških zoper javni red in mir (ZJRM) in zakon o varstvu javnega reda in miru (ZJRM-1), ki je začel veljati 21. 7. 2006.

\*\* Kršitve zakonodaje s področja cestnega prometa niso vključene.

### Kršitve predpisov o javnem redu



\* Prikazane so kršitve zakona o prekrških zoper javni red in mir (ZJRM) in zakona o varstvu javnega reda in miru (ZJRM-1), ki je začel veljati 21. 7. 2006.

\*\* Kršitve zakonodaje s področja cestnega prometa niso vključene.

Struktura kršiteljev predpisov o javnem redu

	Število kršiteljev	
	2007	2008
Spol		
moški	2.608	2.586
ženski	449	351
neznano*	454	355
Starost		
14 do 17 let	215	124
18 do 24 let	750	699
25 do 34 let	735	768
35 do 44 let	486	520
45 do 54 let	477	468
55 do 64 let	230	245
65 let in več	163	112
neznana*	455	356
Državljanstvo		
slovensko	2.724	2.377
tuje	331	558
neznano*	456	357
Pravne osebe	71	57

\* Zakon o prekrških (ZP-1) od 1. 1. 2005 ne dovoljuje več evidentiranja osebnih podatkov o opozorjenih osebah.

Kršitve zakonov o javnem redu in miru\*

Kršitve	Št. kršitev	
	2007	2008
Izzivanje ali spodbujanje k pretepu (6/1 ZJRM-1)	296	274
Prepiranje, vpitje ali nedostojno vedenje (7/1 ZJRM-1)	697	698
Nedostojno vedenje do uradne osebe (7/2 ZJRM-1)	410	322
Nasilje v družini (v povezavi s 6/1, 6/2 in 6/3 ZJRM-1) (6/4 ZJRM-1)	427	366
Motenje nočnega miru s hrupom (8/1 ZJRM-1)	66	42
Povzročanje hrupa z akustičnimi aparati (8/2 ZJRM-1)	218	166
Neupoštevanje odredbe uradne osebe (22/1 ZJRM-1)	202	192
Prenočevanje na javnih krajih (10 ZJRM-1)	26	24
Druge kršitve (ZJRM in ZJRM-1)	554	454
<b>Skupaj</b>	<b>2.896</b>	<b>2.538</b>

\* Prikazane so kršitve Zakona o prekrških zoper javni red in mir (ZJRM) in Zakona o varstvu javnega reda in miru (ZJRM-1), ki je začel veljati 21. 7. 2006.

Kršitve drugih predpisov o javnem redu

Predpisi	Št. kršitev		Porast/upad (v %)
	2007	2008	
Zakon o tujcih	192	502	161,5
Zakon o proizvodnji in prometu s prepovedanimi drogami	55	10	-81,8
Zakon o nadzoru državne meje	210	192	-8,6
Zakon o osebni izkaznici	43	22	-48,8
Zakon o zaščiti živali	174	155	-10,9
Zakon o prijavi prebivališča	67	77	14,9
Zakon o javnih zbiranjih	29	14	-51,7
Zakon o omejevanju uporabe alkohola	126	98	-22,2
Zakon o orožju	85	51	-40,0
Zakon o osebni imenu	7	5	...
Zakon o zasebnem varovanju	22	20	...
Drugi predpisi	78	55	-29,5
<b>Skupaj</b>	<b>1.088</b>	<b>1.201</b>	<b>10,4</b>

*Zaseženo in najdeno orožje*

Vrsta orožja	Merska enota	Zaseženo orožje*		Najdeno orožje	
		2007	2008	2007	2008
Plinsko orožje	kos	3	-	-	1
Hladno orožje	kos	17	9	3	-
Lovsko orožje	kos	-	1	3	1
Zračno orožje	kos	-	-	2	1
Pištola	kos	3	6	2	4
Puška	kos	-	1	-	-
Drugo orožje	kos	1	4	-	-
Del orožja	kos	1	-	3	13
Bomba	kos	1	-	110	6
Ostro strelivo	kos	180	431	7	429
Lovsko strelivo	kos	-	-	-	38
Plinsko strelivo	kos	11	-	-	-
Manevrski naboji	kos	-	-	-	-
Eksploziv	g	-	-	-	-
Vžigalnik	kos	-	-	-	1
Vžigalna vrstica	m	-	-	-	-
Minsko-eksplozivno sredstvo	kos	-	-	6	7

\*Število zaseženih kosov orožja zaradi kaznivih dejanj ali prekrška.

*Kršitve javnega reda in postopki policije po zakonu o prekrških*

Postopki	Št. kršitev zakonov o javnem redu in miru		Št. kršitev zakona o tujcih		Št. kršitev zakona o nadzoru državne meje		Št. kršitev drugih predpisov o javnem redu*		Skupaj	
	2007	2008	2007	2008	2007	2008	2007	2008	2007	2008
Opozorilo	170	78	60	79	21	2	228	202	<b>479</b>	<b>361</b>
Plačilni nalog	1.388	1.232	130	413	14	4	311	193	<b>1.843</b>	<b>1.842</b>
Posebni plačilni nalog**	855	1005	-	2	-	1	28	35	<b>883</b>	<b>1.043</b>
Odločba v hitrem postopku	191	101	-	1	-	3	207	226	<b>398</b>	<b>331</b>
Obdolžilni predlog	292	122	2	7	20	-	67	33	<b>381</b>	<b>162</b>
Predlog drugemu prekrškovnemu organu	2	-	-	-	-	-	232	201	<b>234</b>	<b>201</b>

\* Kršitve zakonodaje s področja cestnega prometa niso vključene.

\*\* Posebni plačilni nalog in ugovor zaradi izdanega posebnega plačilnega naloga sta bila uvedena z Zakonom o spremembah in dopolnitvah Zakona o prekrških (ZP-1D; Ur. l. RS, št. 115/06, 10. 11. 2006). Pri plačilnih nalogih, posebnih plačilnih nalogih in odločbah v hitrem postopku so upoštevane tudi kršitve, pri katerih je bil dan zahtevek za sodno varstvo in je bila zadeva odstopljena sodišču.

*Kršitve zakonodaje in vložena pravna sredstva v hitrem postopku in podani predlogi za uklonilni zapor po zakonu o prekrških*

Pravno sredstvo in predlog za uklonilni zapor	Št. kršitev zakonov o javnem redu in miru		Št. kršitev zakona o tujcih		Št. kršitev zakona o nadzoru državne meje		Št. kršitev drugih predpisov o javnem redu*		Skupaj	
	2007	2008	2007	2008	2007	2008	2007	2008	2007	2008
Zahteva za sodno varstvo zaradi izdanega plačilnega naloga	178	156	2	22	1	1	65	31	<b>246</b>	<b>210</b>
Zahteva za sodno varstvo zaradi odločbe v hitrem postopku	88	65	-	-	-	3	16	23	<b>104</b>	<b>91</b>
Ugovor zaradi izdanega posebnega plačilnega naloga**	240	167	-	-	-	-	15	12	<b>255</b>	<b>179</b>
Predlog za uklonilni zapor	48	13	-	-	-	-	14	117	<b>62</b>	<b>130</b>

\* Kršitve zakonodaje s področja cestnega prometa niso vključene.

**\*\* Posebni plačilni nalog in ugovor zaradi izdanega posebnega plačilnega naloga sta bila uvedena z Zakonom o spremembah in dopolnitvah Zakona o prekrških (ZP-1D; Ur. l. RS, št. 115/06, 10. 11. 2006). Z ZP-1D je bila tako uvedena možnost, da se posebni plačilni nalog izda tudi v primerih, ko policist prekršek osebno ugotovi na podlagi zbranih obvestil in dokazov (57.a čl. ZP-1D). Pred tem se je v teh primerih morala izdajati odločba. Pri plačilnih nalogih, posebnih plačilnih nalogih in odločbah v hitrem postopku so upoštewane tudi kršitve, pri katerih je bil dan zahtevek za sodno varstvo in je bila zadeva odstopljena sodišču.**

### Ukrepi policistov zaradi prekrškov

Vrsta ukrepa	2007	2008
Št. pridržanih oseb*		
pridržane do 48 ur (43/2 čl. ZPol)**	-	14
pridržane do 24 ur (43/1 čl. ZPol)	9	3
pridržane s privedbo (110/2 čl. ZP-1)	6	9
pridržane do streznitve (109/2 čl. ZP-1)	190	174
pridržane zaradi vožnje pod vplivom alkohola ali odklonitve strokovnega pregleda (238.b čl. ZVCP-1E)	-	381
privedene na sodišče (110/1 čl. ZP-1)	9	6
Št. opravljenih preiskav		
hišne	10	4
Osebne	1	-
Št. privedb z odredbo		
na sodišče	598	314
inšpekcijskim službam	13	14
upravnemu organu	-	18
drugim upravičencem	80	25
Št. drugih ukrepov		
neuspešne hišne preiskave***	2	16
intervencije****	4.947	4.356
prepoved približevanja dol. kraju oz. osebi	18	19

\* Število oseb, pridržanih zaradi prekrškov, ne glede na delovno področje (javni red, cestni promet idr.).

\*\* 10. 1. 2006 je bil spremenjen Zakon o policiji, ki je razširil pooblastilo pridržanja na podlagi 2. odstavka 43. člena, in sicer tako, da policisti lahko do 48 ur pridržijo tudi osebo, ki jo je treba izročiti tujim varnostnim organom.

\*\*\* Pri neuspešnih hišnih preiskavah predmeti prekrška niso bili najdeni, zato je bil predlog sodišču preklican.

\*\*\*\* Upoštewane so samo intervencije, ko je bila ugotovljena kršitev in je bil izveden represivni ukrep (izdan plačilni nalog, odločba v hitrem postopku, obdolžilni predlog itd.).

### Nesreče in drugi dogodki

Vrsta dogodka	2007	2008
št. primerov onesnaženja in ogrožanja okolja	1	6
št. nesreč na vodah	-	2
št. utopitev	-	-
št. gorskih nesreč	31	27
št. nesreč na smučiščih*	35	20
št. nesreč v zračnem prostoru	7	11
št. nesreč in izredni dogodki v železniškem prometu	4	6
št. samomorov	32	30
št. poskusov samomora	16	31
št. požarov	121	87
št. delovnih nesreč	51	64
št. iskanj pogrešanih oseb	13	17

\*V skladu z določili Zakona o varnosti za smučiščih je upravljavec smučišča dolžan obveščati policijo samo o tistih dogodkih, v katerih so bili udeleženci hudo telesno poškodovani ali je nastopila smrt. V število so vštete tudi nesreče na smučiščih z lahkimi telesnimi poškodbami, o katerih je bila policija obveščena.

Pomoč policije drugim upravičencem

Upravičenci	Št. pomoči		Porast/upad (v%)
	2007	2008	
Zdravstvene ustanove	24	39	62,5
Sodišča	1	7	...
Inšpekcijske službe	2	-	...
Centri za socialno delo	3	-	...
Drugi upravičenci	1	2	...
<b>Skupaj</b>	<b>31</b>	<b>48</b>	<b>54,8</b>

ZAGOTAVLJANJE VARNOSTI CESTNEGA PROMETA

Kršitve, ugotovljene pri nadzoru cestnega prometa

Predpisi	Št. kršitev		Porast/upad (v%)
	2007	2008	
Zakon o varnosti cestnega prometa	39.390	35.356	-10,2
Zakon o del. času in obveznih počitkih ter o zapisovalni opremi v cestnih prevozih	144	134	-6,9
Zakon o prevozih v cestnem prometu	7	2	...
Zakon o prevozu nevarnega blaga	5	1	...
Zakon o javnih cestah	10	256	...
Zakon o obveznih zavarovanjih v prometu	7	1	...
Drugi predpisi	-	-	...
<b>Skupaj</b>	<b>39.563</b>	<b>35.750</b>	<b>-9,6</b>

Kršitve prometne zakonodaje in postopki policije po zakonu o prekrških

Postopek	Št. kršitev	
	2007	2008
Opozorilo	3.511	2.910
Plačilni nalog	31.995	29.271
Posebni plačilni nalog*	860	1.373
Izdaja odločbe v hitrem postopku	103	106
Obdolžilni predlog	3.079	2.085
Predlog drugemu prekrškovnemu organu	15	5

\* Posebni plačilni nalog in ugovor zaradi izdanega posebnega plačilnega naloga sta bila uvedena z Zakonom o spremembah in dopolnitvah Zakona o prekrških (ZP-1D; Ur. l. RS, št. 115/06, 10. 11. 2006). Z ZP-1D je bila tako uvedena možnost, da se posebni plačilni nalog izda tudi v primerih, ko policist prekršek osebno ugotovi na podlagi zbranih obvestil in dokazov (57. a čl. ZP-1D). Pred tem se je v teh primerih morala izdajati odločba. Pri plačilnih nalogih, posebnih plačilnih nalogih in odločbah v hitrem postopku so upošteevane tudi kršitve, pri katerih je bil dan zahtevek za sodno varstvo in je bila zadeva odstopljena sodišču.

Kršitve prometne zakonodaje in vložena pravna sredstva v hitrem postopku in podani predlogi za uklonilni zapor po zakonu o prekrških

Postopek	Št. kršitev	
	2007	2008
Zahteva za sodno varstvo zaradi izdanega plačilnega naloga	664	541
Zahteva za sodno varstvo zaradi odločbe v hitrem postopku	16	28
Ugovor zaradi izdanega posebnega plačilnega naloga*	66	89
Predlog za uklonilni zapor	94	14

\* Posebni plačilni nalog in ugovor zaradi izdanega posebnega plačilnega naloga sta bila uvedena z Zakonom o spremembah in dopolnitvah Zakona o prekrških (ZP-1D; Ur. l. RS, št. 115/06, 10. 11. 2006). Pri plačilnih nalogih, posebnih plačilnih nalogih in odločbah v hitrem postopku so upošteevane tudi kršitve, pri katerih je bil dan zahtevek za sodno varstvo in je bila zadeva odstopljena sodišču.

Najpogostejši ukrepi policistov pri nadzoru cestnega prometa

Vrsta ukrepa	2007	2008	Porast/upad (v %)
Št. odrejenih alkotestov	25.526	30.487	19,4
pozitiven	2.152	1.583	-26,4
negativen	23.234	28.822	24,1
odklonjen	135	63	-53,3
Št. odrejenih strokovnih pregledov zaradi alkohola	169	113	-33,1
pozitiven	64	50	-21,9
negativen	63	42	-33,3
odklonjen	32	12	...
Št. odrejenih strokovnih pregledov zaradi prepovedanih drog	121	118	-2,5
pozitiven	28	37	32,1
negativen	41	30	-26,8
odklonjen	42	46	9,5
Št. pridržanj	24	397	...
po ZVCP-1E	-	381	...
po ZP-1	24	16	...
Št. začasnih odvzemov vozniških dovoljenj	1.769	1.327	-25,0
Št. zasegov motornih vozil	10	25	...
po ZVCP-1E	-	6	...
po ZP-1	10	19	...
Št. privedb na oddelke za prekrške na okrajnih sodiščih	3	2	...

Prometne nesreče in posledice

Leto	Prometne nesreče				Posledice		
	št. vseh nesreč	št. nesreč s smrtnim izidom	št. nesreč s telesnimi poškod.	št. nesreč z mater. škodo	št. mrtvih	št. hudo telesno poškod.	št. lahko telesno poškod.
2004	2.717	20	649	2.048	25	132	791
2005	2.129	19	636	1.474	20	120	817
2006	2.100	15	722	1.363	18	130	855
2007	2.123	23	647	1.452	27	108	746
2008	1.700	16	541	1.143	18	85	610
Porast/upad 07/08 (v %)	-19,9	-30,4	-16,4	-21,3	-33,3	-21,3	-18,2

Prometne nesreče in posledice na območju policijskih enot

Območje	let	Prometne nesreče				Posledice		
		vse nesreče	nesreče s smrtnim izidom	nesreče s telesnimi poškod.	nesreče z mater. škodo	mrtvi	hudo telesno poškod.	lahko telesno poškod.
PP Škofja Loka	2007	304	5	109	190	5	23	115
	2008	253	3	84	166	3	17	93
PP Bled	2007	152	1	42	109	1	19	44
	2008	131	1	41	89	1	9	42
PP Jesenice	2007	138	2	47	89	2	11	60
	2008	111	3	28	80	3	3	32
PP Kranj	2007	1.088	9	309	770	11	35	360
	2008	844	5	277	562	7	42	328
PP Kranjska gora	2007	56	1	20	35	1	6	22
	2008	55	1	19	35	1	4	16
PP Radovljica	2007	270	4	83	183	6	7	107
	2008	210	2	59	148	2	6	68
PP Tržič	2007	115	2	37	76	2	7	38
	2008	96	-	33	63	-	4	31
<b>Skupaj</b>	<b>2007</b>	<b>2.123</b>	<b>23</b>	<b>647</b>	<b>1.452</b>	<b>27</b>	<b>108</b>	<b>746</b>
	<b>2008</b>	<b>1.700</b>	<b>16</b>	<b>541</b>	<b>1.143</b>	<b>18</b>	<b>85</b>	<b>610</b>
	<b>Porast/upad (v %)</b>	<b>-19,9</b>	<b>...</b>	<b>-16,4</b>	<b>-21,3</b>	<b>...</b>	<b>-21,3</b>	<b>-18,2</b>

*Alkoholizirani povzročitelji prometnih nesreč in povprečna stopnja alkohola*

Nesreče	Št. vseh povzročiteljev		Št. alkoholiziranih povzročiteljev		Delež alkoholiziranih povzročiteljev (v %)		Povprečna stopnja alkohola (g/kg)	
	2007	2008	2007	2008	2007	2008	2007	2008
Smrtne	25	16	5	5	20,0	31,3	1,27	1,48
S telesno poškodbo	621	511	105	80	16,9	15,7	1,47	1,35
Z materialno škodo	1.337	1.038	168	130	12,6	12,5	1,53	1,29
<b>Skupaj</b>	<b>1.983</b>	<b>1.565</b>	<b>278</b>	<b>215</b>	<b>14,0</b>	<b>13,7</b>	<b>1,50</b>	<b>1,32</b>

*Posledice prometnih nesreč glede na vzrok*

Vzrok	Št. Mrtvih		Št. hudo telesno poškodovanih		Št. lahko telesno poškodovanih	
	2007	2008	2007	2008	2007	2008
Neprilagojena hitrost	11	11	42	38	189	170
Nepravilna stran/smer	12	2	30	16	170	117
Neupoštevanje prednosti	3	3	16	13	135	125
Nepravilno prehitevanje	-	-	5	-	31	11
Nepravilni premiki z vozilom	1	1	6	6	52	53
Neustrezna varnostna razdalja	-	-	1	1	94	68
Nepravilno ravnanje pešcev	-	1	3	1	7	7

**NADZOR DRŽAVNE MEJE IN IZVAJANJE PREDPISOV O TUJCIH**

*Potniki po vrstah mejnih prehodov*

Vrste mejnih prehodov	Št. potnikov		Porast/upad (v %)
	2007	2008	
Mednarodni	14.430.753	1.044.658	-93,0
Meddržavni	1.750	-	...
Obmejni	51.041	-	...
<b>Skupaj</b>	<b>14.483.544</b>	<b>1.044.658</b>	<b>-93,0</b>

*Državljanstvo tujcev, zavrnjenih na mejnih prehodih*

Državljanstvo	Št. oseb	
	2007	2008
Kosovo	-	18
Makedonija	41	16
Turčija	103	13
Bosna in Hercegovina	188	8
Albanija	5	5
Srbija	144	5
Črna gora	9	3
Iran	2	3
Ruska federacija	9	3
Ukrajina	6	2
Druge države	133	10
<b>Skupaj</b>	<b>640</b>	<b>86</b>



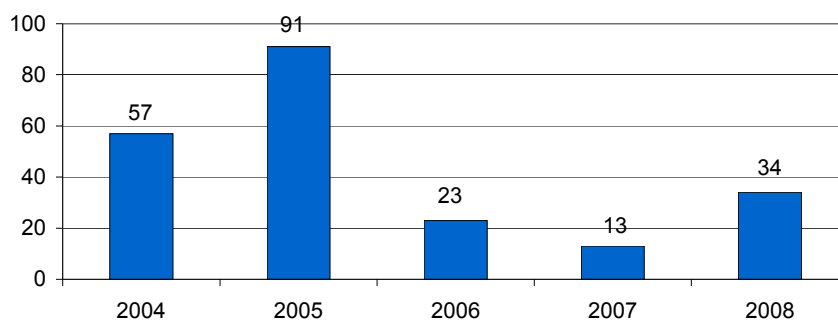
Zlorabe dokumentov na mejnih prehodih

	2007	2008	Porast/upad (v %)
Št. ponarejenih in prenašenih potnih listov	5	10	...
Št. ponarejenih in prenašenih osebnih izkaznic	5	8	...
Št. ponarejenih in prenašenih vizumov	3	2	...
Št. ponarejenih in prenašenih bivalnih in delovnih dovoljenj	3	6	...
Št. ponarejenih in prenašenih vozniških dovoljenj	3	6	...
Št. ponarejenih in prenašenih žigov mejne kontrole	2	-	...
Št. ponarejenih in prenašenih prometnih dovoljenj	-	-	...
Št. ponarejenih in prenašenih drugih listin	-	1	...
Št. primerov uporabe tujih potnih listin	2	-	...
<b>Skupaj</b>	<b>23</b>	<b>33</b>	<b>43,5</b>

Državljanstvo oseb, obravnavanih zaradi zlorab listin na mejnih prehodih

Državljanstvo	Št. oseb	
	2007	2008
Albanija	-	5
Srbija	2	5
Turčija	-	5
Iran	-	4
Črna gora	-	1
Gruzija	-	1
Hrvaška	2	1
Kosovo	-	1
Makedonija	-	1
Moldavija	4	1
Druge države	12	2
<b>Skupaj</b>	<b>20</b>	<b>27</b>

Nedovoljeni prehodi čez državno mejo



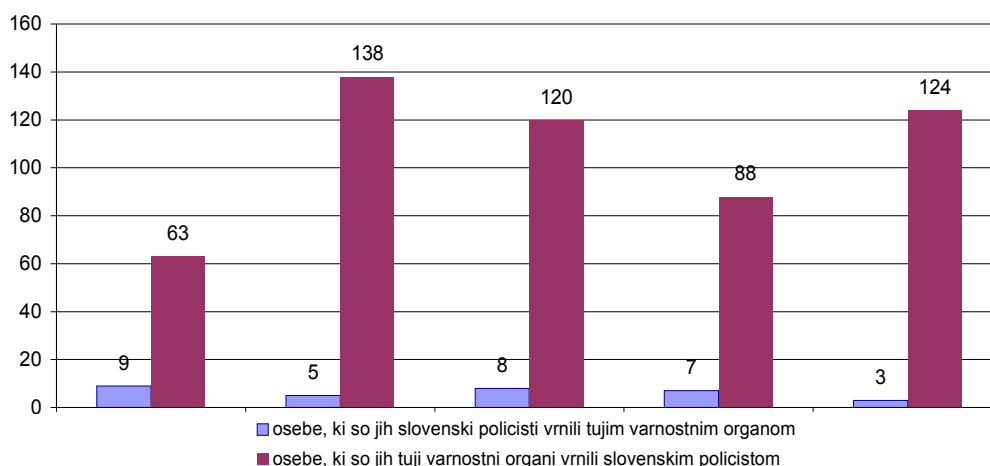
Državljanstvo oseb, obravnavanih zaradi nedovoljenih prehodov čez državno mejo

Državljanstvo	Št. oseb	
	2007	2008
Srbija	4	14
Bosna in Hercegovina	1	7
Hrvaška	-	5
Kosovo	-	1
Makedonija	-	1
Turčija	2	1
Druge države	4	5
<b>Skupaj</b>	<b>13</b>	<b>34</b>

*Državljanstvo oseb, obravnavanih zaradi nedovoljenega prebivanja*

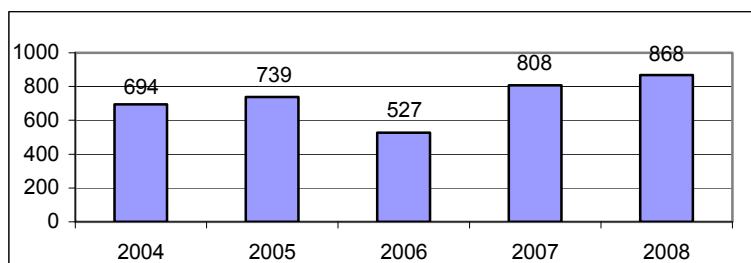
Državljanstvo	Št. oseb	
	2007	2008
Kosovo	-	26
Srbija	21	11
Makedonija	3	11
Bolgarija	-	5
Albanija	-	3
Turčija	1	3
Bosna in Hercegovina	1	2
Hrvaška	-	2
Nigerija	-	1
Ruska federacija	-	1
Druge države	15	21
<b>Skupaj</b>	<b>41</b>	<b>86</b>

*Osebe, vrnjene oziroma sprejete na podlagi mednarodnih sporazumov*



**V SKUPNOST USMERJENO POLICIJSKO DELO**

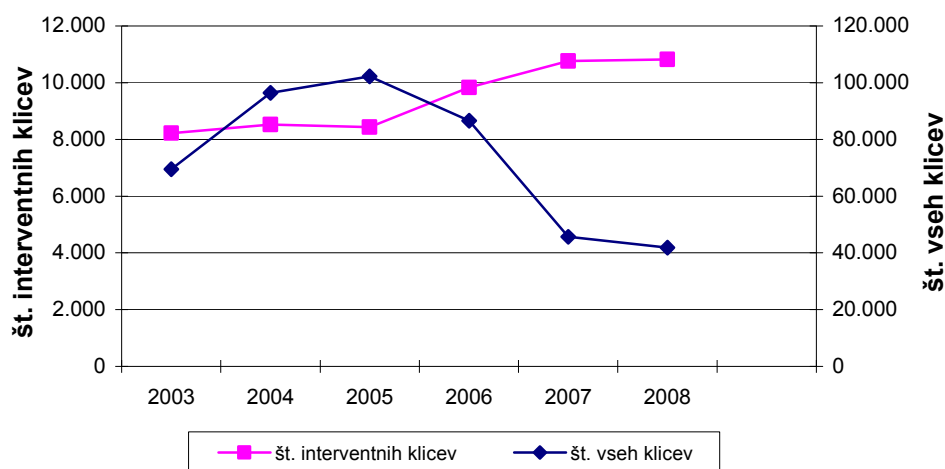
*Preventivne dejavnosti\**



\* Število zapisov o preventivnih dejavnostih (delo v posvetovalnih telesih in policijski pisarni, izobraževanje otrok in odraslih, preventivni projekti, predavanja itd.).

## OPERATIVNO-KOMUNIKACIJSKA DEJAVNOST

### Interventni klici na številko 113\*



### Povprečni reakcijski čas pri vseh interventnih dogodkih

Enota	Vsi interventni klici (mm: ss)		Nujni interventni klici (mm: ss)	
	2007	2008	2007	2008
PP Kr. Gora	15:37	15:29	18:55	15:25
PPP Kranj	12:43	10:29	7:17	8:43
PP Jesenice	15:08	13:48	10:02	11:45
PP Bled	-*	20:00	-*	19:25
PP Radovljica	16:53	14:59	12:11	12:51
PP Kranj	17:42	16:07	10:43	10:08
PP Škofja Loka	19:39	18:56	16:09	17:51
PP Tržič	14:00	13:08	11:11	8:48
<b>PU Kranj</b>	<b>19:27</b>	<b>17:42</b>	<b>13:27</b>	<b>13:13</b>

\* - enota ustanovljena leta 2008

## FORENZIČNA IN KRIMINALISTIČNOTEHNIČNA DEJAVNOST

### Preiskave in strokovna mnenja

Laboratorij	Preiskave in strokovna mnenja		Porast/upad (v %)
	2007	2008	
Fizikalni	27	48	77,8
Kemijski	46	67	45,7
Biološki	15	78	420,0
Za pisave in dokumente	20	14	...
Daktiloskopski	27	44	63,0
<b>Skupaj</b>	<b>135</b>	<b>261</b>	<b>93,3</b>

Najpogostejše preiskave sledi

Vrsta sledi	Preiskave		Porast/ upad (v %)
	2007	2008	
Obuvala	804	888	10,4
Papilarne črte	94	51	-45,7
Prepovedane droge	246	283	15,0
Požari, eksplozije	27	7	...
Onesnaženje vode	1	1	...
Barve, laki	35	61	74,3
Sumljivi dokumenti	31	29	-6,5
Rokopis	1	2	...
Denar	2	4	...
Strelno orožje, sledi	18	41	127,8
Orodje	43	54	25,6
Žarnice, kolesa	12	9	...
Zemlja, steklo	32	25	-21,9
Ključavnice	98	31	-68,4
Biološke sledi*	231	300	29,9

NADZORNA DEJAVNOST

Splošni, strokovni in ponovni nadzori nad delom policijskih enot

NOE GPU	Nadzori delavcev GPU nad delom NOE GPU		PU	Nadzori delavcev GPU nad delom PU			Nadzori delavcev PU nad delom NOE PU		Nadzori delavcev PU nad delom PP		
	strokovni	ponovni		splošni	strokovni	ponovni	strokovni	ponovni	splošni	strokovni	ponovni
SGDP	-	-	PP Kr. G.	-	-	-	-	-	-	4	-
UUP	-	-	PPIU	-	-	-	-	-	-	1	-
UKP	-	-	PP Jes	-	-	-	-	-	-	3	-
CFP	-	-	PP Rad	-	-	-	-	-	-	2	-
UVZ	-	-	PO Bled	-	-	-	-	-	-	-	-
OKC	-	-	PP Tržič	-	-	-	-	-	-	2	-
SE	-	-	PPP Kr	-	-	-	-	-	-	2	-
PA	-	-	PP Kr	-	-	-	-	-	1	4	1
UOK	-	-	PP Šk. L.	-	-	-	-	-	-	2	-
UIT	-	-	PLP Brnik	-	-	-	-	-	-	1	-
UL	-	-	OKC	-	-	-	-	-	-	-	-
			SUP-EVSP	-	-	-	-	-	-	-	-
			PP Bled	-	-	-	-	-	-	1	-
<b>Skupaj</b>	-	-	<b>Skupaj</b>	-	-	-	-	-	<b>1</b>	<b>22</b>	<b>1</b>

SPREMLJANJE IZVAJANJA POLICIJSKIH POOBLASTIL IN OGROŽANJA POLICISTOV

Osebe, katerih identiteto je ugotavljala policija

Zakonska podlaga	Št. oseb		Porast/upad (v %)
	2007	2008	
Zakon o policiji	10.207	13.995	37,1
Zakon o nadzoru državne meje	120	2.381	...

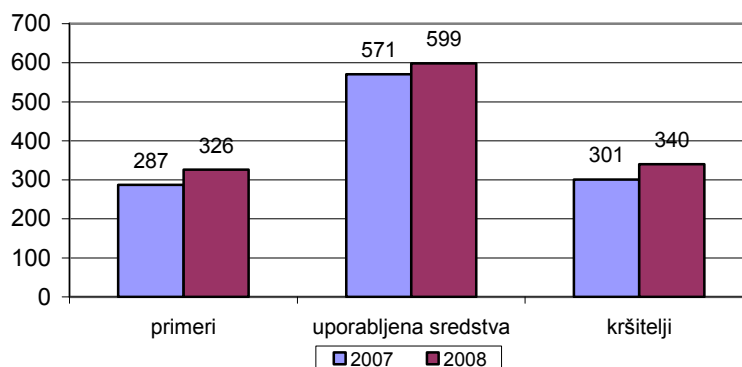
Osebe, privedene na sodišče

	Št. oseb		Porast/upad (v %)
	2007	2008	
Osumljenci kaznivih dejanj	5	-	...
Storilci prekrškov	12	8	...
<b>Skupaj</b>	<b>17</b>	<b>8</b>	...

Pridržane osebe

Čas pridržanja	Št. oseb		Porast/upad (v %)
	2007	2008	
do 24 ur (43/1 ZPol)	9	3	...
do 48 ur (43/2 ZPol)	-	14	...
do 12 ur (110/2 ZP-1)	6	9	...
do 12 ur (109/2 ZP-1)	190	174	-8,4
od 6 do 12 ur (ZVCP-1E)	-	381	...
do 6 ur (157/2 čl. ZKP)	74	79	6,8
do 48 ur (157/2 čl. ZKP)	76	106	39,5
<b>Skupaj</b>	<b>355</b>	<b>766</b>	<b>115,8</b>

Uporaba prisilnih sredstev



Uporaba prisilnih sredstev in opozorilnega strela

Vrsta prisilnega sredstva	2007	2008	Porast/upad (v %)
Sredstva za vklepanje in vezanje	271	304	12,2
Plinski razpršilec	9	18	...
Fizična sila	282	275	-2,5
Palica	4	1	...
Plinska in druga sredstva za pasivizacijo	-	-	...
Vodni curek	-	-	...
Konjenica	-	-	...
Posebna motorna vozila	-	-	...
Službeni pes	3	1	...
Sred. za prisilno ustavljanje prevoznih sredstev	-	-	...
Strelno orožje	-	-	...
Opozorilni strel	2	-	...
<b>Skupaj</b>	<b>571</b>	<b>599</b>	<b>4,9</b>

*Posledice uporabe prisilnih sredstev pri policistih in kršiteljih*

	Policisti			Kršitelji*		
	2007	2008	porast/upad (v %)	2007	2008	porast/upad (v %)
Vidni zunanji znaki **	1	1	...	13	21	...
Lahka telesna poškodba	7	6	...	8	3	...
Huda telesna poškodba	1	-	...	1	-	...
<b>Skupaj</b>	<b>9</b>	<b>7</b>	<b>...</b>	<b>22</b>	<b>24</b>	<b>...</b>

\* Kršitelji so vse osebe, zoper katere so policisti uporabili prisilna sredstva.

\*\* Praska, odrgnina ali druga manjša površinska poškodba, ki je nastala zaradi uporabe prisilnega sredstva.

*Kazniva dejanja napadov na policiste*

	2007	2008	Porast/upad (v %)
Št. kaznivih dejanj (302, 303, 304 in 305 čl. KZ)	14	14	...
Št. napadenih policistov	27	20	...

**REŠEVANJE PRITOŽB**

*Pritožbe zoper policiste*

	2007	2008	Porast/upad (v %)
Sprejete pritožbe	61	45	-26,2
nerešene pritožbe	6	2	...
rešene pritožbe	55	43	-21,8
Rešene pritožbe pri vodji org. enote	34	22	-35,3
uspešno zaključen postopek	24	14	...
neuspešno zaključen postopek	10	8	...
ravnanje, skladno s predpisi	32	19	-40,6
delež ravnanj, skladnih s predpisi (v %)	94,1	86,4	...
ravnanje, neskladno s predpisi	1	3	...
delež ravnanj, neskladnih s predpisi (v %)	2,9	13,6	...
ni ocene	1	-	...
Pritožbe, zavržene s sklepom (9. člen)	3	2	...
Predčasno zaključen postopek (12. člen)	12	13	...
Obravnavane pritožbe na seji senata	16	14	...
neuspešno zaključen postopek pri vodji org. enote	10	8	...
utemeljene	4	1	...
delež utemeljenih pritožb (v %)	25,0	7,1	...
neutemeljene	12	13	...
delež neutemeljenih pritožb (v %)	75,0	92,9	...
Sum storitve kaznivega dejanja	6	6	...
utemeljene	3	-	...
neutemeljene	3	6	...

## NOTRANJE PREISKAVE

*Prijavljena in odkrita kazniva dejanja uradnih oseb policije, odstopljena v obravnavo vrhovnemu državnemu tožilstvu, in osumljene uradne osebe po enotah*

Enota	Št. prijavljenih in odkritih kaznivih dejanj	Št. osumljenih uradnih oseb
	2008	2008
PP Škofja Loka	2	2
PP Bled	1	-
PP Kranj	5	10
PPP Kranj	1	1
SKP Kranj	2	2
SDPU	4	5
<b>SKUPAJ</b>	<b>15</b>	<b>20</b>

## KADROVSKE IN ORGANIZACIJSKE ZADEVE

*Sistemizirana in zasedena delovna mesta po enotah*

	Sistemizirana delovna mesta				Zasedena delovna mesta			
	uniform. policisti	neuniform. policisti	delavci brez statusa policista	skupaj	uniform. policisti	neuniform. policisti	delavci brez statusa policista	skupaj
Direktor	1	-	1	2	1	-	1	2
SDPU	-	6	2	8	-	5	2	7
SUP	26	-	1	27	20	-	1	21
SKP	-	40	6	46	-	36	6	42
OKC	1	17	4	22	1	16	4	21
SOP	-	7	35	42	-	6	34	40
PP Jesenice	43	-	6	49	36	-	6	42
PP Kranj	63	-	7	70	56	-	7	63
PP Radovljica	24	-	5	29	23	-	5	28
PP Bled	24	-	3	27	21	-	3	24
PP Kranjska Gora	21	-	3	24	19	-	3	22
PP Škofja Loka	33	-	4	37	30	-	4	34
PP Tržič	23	-	3	26	22	-	3	25
PPP Kranj	34	-	4	38	28	-	4	32
PPIU Kranj	20	-	2	22	20	-	2	22
PLP Brnik	72	-	4	76	68	-	4	72
<b>Skupaj PU</b>	<b>385</b>	<b>70</b>	<b>90</b>	<b>545</b>	<b>345</b>	<b>63</b>	<b>89</b>	<b>497</b>

## ODNOSI Z JAVNOSTMI

*Delo na področju odnosov z javnostmi*

	2007	2008	Porast/upad (v %)
Št. tiskovnih konferenc, kratkih sestankov (brifingi) in fototerminov	8	6	...
Št. sporočil, obvestil in informacij za javnost	413	394	-4,6
Št. pisnih in ustnih odgovorov na vprašanja novinarjev	187	142	-24,1
Št. pisnih in ustnih odgovorov na vprašanja državljanov	26	31	19,2
Št. demantijev na prispevke v medijih	2	5	...