



REPUBLIKA SLOVENIJA
MINISTRSTVO ZA NOTRANJE ZADEVE

POLICIJA

Policijska uprava Kranj

Bleiweisova cesta 3, 4000 Kranj

T: 04 233 62 00

F: 04 233 62 12

E: pukr@policija.si

www.policija.si

Številka: 0101-1/2015/21 (3C11-03)

Datum: 7. 4. 2015

POROČILO O DELU

POLICIJSKE UPRAVE KRANJ

ZA LETO 2014

V Kranju, marec 2015

VSEBINA:

1	ZNAČILNOSTI DELA POLICIJSKE UPRAVE KRANJ V LETU 2014.....	3
2	DELO PO POSAMEZNIH DELOVNIH PODROČJIH.....	4
2.1	TEMELJNE DEJAVNOSTI	4
2.1.1	Preprečevanje, odkrivanje in preiskovanje kriminalitete.....	4
2.1.2	Vzdrževanje javnega reda in zagotavljanje splošne varnosti ljudi in premoženja.....	6
2.1.3	Zagotavljanje varnosti cestnega prometa	7
2.1.4	Nadzor državne meje in izvajanje predpisov o tujcih	7
2.1.5	Varovanje določenih oseb in objektov	8
2.2	DRUGE DEJAVNOSTI.....	8
2.2.1	Policijsko delo v skupnosti.....	8
2.2.2	Operativno-komunikacijska dejavnost	8
2.2.3	Forenzična in kriminalistično-tehnična dejavnost.....	9
2.2.4	Analitska dejavnost	9
2.2.5	Nadzorna dejavnost	10
2.2.6	Spremljanje izvajanja policijskih pooblastil in ogrožanja policistov.....	10
2.2.7	Reševanje pritožb	11
2.2.8	Notranje preiskave	11
2.2.9	Informacijska in telekomunikacijska dejavnost	11
2.2.10	Kadrovske in organizacijske zadeve.....	12
2.2.11	Izobraževanje, izpopolnjevanje in usposabljanje	12
2.2.12	Finančno-materialne zadeve	13
2.2.13	Mednarodno sodelovanje	13
2.2.14	Odnosi z javnostmi	14
2.2.15	Delo specializiranih enot (PPE in GPE).....	14

Priloga 1: Izvajanje načrta dela Policijske uprave Kranj za leto 2014

Priloga 2: Statistični podatki

1 ZNAČILNOSTI DELA POLICIJSKE UPRAVE KRANJ V LETU 2014

Ciljno usmerjeno delo Policijske uprave Kranj je v letu 2014 temeljilo na oceni varnostnih razmer in letnem načrtu dela, sami cilji pa so bili enakomerno porazdeljeni glede na operativno problematiko, osredotočeni na zagotavljanje ugodne varnostne situacije na vseh področjih policijskega dela.

Na področju kriminalitete je bilo na policijski upravi za 16,2 % manj kaznivih dejanj kot v letu 2013, upad pa je zabeležen na vseh segmentih kriminalitete.

Največ kaznivih dejanj je še vedno povezanih s premoženjsko kriminaliteto, ki sodi v segment splošne kriminalitete. Prevladujejo tatvine, drzne tatvine, vlomi, ropi, tudi tatvine vozil, marsikdaj zaradi opustitve samozaščitnega obnašanja ljudi, saj so pogosto predmet napada predmeti, ki niso pod nadzorom, doma pa ljudje še vedno hranijo gotovino, zlatino, ne zaklepajo vrat, zapirajo oken, na vidnih mestih puščajo predmete, ki privlačijo storilce, v vozilih puščajo denarnice, računalniško opremo, telefone ipd. Na področju splošne kriminalitete se je v 2014 število premoženjskih kaznivih dejanj sicer močno zmanjšalo, kar pa je posledica izvajanja različnih načrtovanih ukrepov na tem področju.

V segmentu gospodarske kriminalitete se nadaljuje pozitiven trend uspešnega odkrivanja in preiskovanja poslovnih goljufij in ponarejanja listin. Obravnavanih je bilo več zahtevnih primerov, ki so bili povezani z denarnimi verigami, manipulacijami z delnicami v bankah ter posli in papirji v več gospodarskih družbah in organizacijah, kjer je v nekaterih primerih škoda presegala tudi 10 milijonov eurov. Preiskava gospodarske kriminalitete sicer ostaja prioriteta gorenjske policije.

Ukrepi so se intenzivirali tudi na področju organizirane kriminalitete. Na policijski upravi se je vodilo in zaključilo več zahtevnih kriminalističnih preiskav, ki so imele tudi mednarodne razsežnosti. Najpogosteje je šlo za nezakonitosti, povezane s proizvodnjo in prometom prepovedanih drog, nedovoljenimi snovmi v športu, orožjem in z izsiljevanjem.

Na področju splošnih policijskih nalog pa je bilo delo gorenjske policije usmerjeno predvsem v varovanje človekovih pravic in temeljnih svoboščin, ob vzporednem izvajanju policijskih pooblastil. Poseben poudarek je bil tudi na zagotavljanju varnosti ljudi in premoženja na javnih krajih ter na učinkoviti in strokovni obravnavi prekrškov s področja javnega reda. Znaten del je bil nalog je bil usmerjen v nadzor lokalov in prireditiv. Izstopajočih primerov sicer ni bilo, je pa še vedno zaznati alkohol kot posreden vzrok kršitev, za vse oblike nasilja, tudi družinskega. Veliko nalog je bilo izvedenih še v segmentu pogrješanih oseb, delo pa so posebej zaznamovale tudi tradicionalne prireditve na območju Gorenjske.

Na področju prometne varnosti je policijska uprava izvedla vse načrtovane aktivnosti, stanje varnosti pa je bilo bistveno boljše kot v letu 2013 in celo najboljše v zadnjih letih. Mrtvih udeležencev je bilo bistveno manj kot v 2013, prometnih nesreč pa sicer več kot v letu prej, vendar so bile posledice blažje. Policisti so izvedli tudi več ukrepov, več je bilo še preizkušenih voznikov z alkotestom in v tej zvezi je bilo zaradi aktivnega dela posledično tudi bistveno več odvzemov vozniških dovoljenj in zasegov vozil.

Pri izvajanju nalog na področju državne meje in tujcev pa je bilo največ kršitev povezanih s prekoračitvijo časa bivanja na območju države in schengenskega prostora. Zelo uspešni smo bili tudi pri izvajanju mejne kontrole na Letališču Jožeta Pučnika Ljubljana, kjer je bil poudarek predvsem na ugotavljanju pogojev za vstop v državo. Ugotovljeno je bilo bistveno več poskusov vstopov v državo s ponarejenimi potnimi listinami, povečalo se je tudi število tujcev, ki jim je bil zaradi neizpolnjevanja pogojev zavrnen vstop v državo. V notranjosti pa so policisti z različnimi oblikami policijskega dela preprečevali čezmejno kriminaliteto in izvajali izravnalne ukrepe s področja nedovoljenih migracij. Največji pritisk tujcev je bil z območja Bližnjega vzhoda in Zahodnega Balkana.

Gorenjski policisti smo v 2014 okrepili tudi policijsko delo v skupnosti in v zvezi s tem povečali število izvedenih preventivnih dejavnosti, ki so povezane zlasti z izobraževanjem otrok, odraslih, s preventivnimi projekti in predavanji. Delo v skupnosti se je intenziviralo tudi skozi medijsko dejavnost, vrednote, ki jim je sledila uprava pa so bile: odličnost, odgovornost, odprtost, zaupanje in aktivnost.

2 DELO PO POSAMEZNIH DELOVNIH PODROČJIH

2.1 TEMELJNE DEJAVNOSTI

2.1.1 Preprečevanje, odkrivanje in preiskovanje kriminalitete

V letu 2014 smo obravnavali 16,2 % manj kaznivih dejanj kot v letu 2013. Obravnavali smo 6.062 (7.233)¹ kaznivih dejanj, od teh smo jih preiskali 55,7 % (52 %). V primerjavi z letom 2013 se je preiskanost izboljšala za 3,7 odstotne točke. Pri odkrivanju kaznivih dejanj smo bili uspešnejši, saj je delež odkritih kaznivih dejanj z lastno dejavnostjo znašal 20 % (10,3%).

V strukturi celotne kriminalitete v segmentu splošne kriminalitete beležimo upad, in sicer je bilo obravnavanih 4.877 (5.867) kaznivih dejanj, kar je za 16,9 % manj kot v letu 2013. Prav tako beležimo upad mladletniške kriminalitete, kjer smo obravnavali 99 (127) kaznivih dejanj, kar je za 22 % manj kot v letu 2013. Upad beležimo tudi v segmentu gospodarske kriminalitete, kjer smo obravnavali 1.185 (1.366) kaznivih dejanj, kar je za 13,3 % manj kot v preteklem letu. Na področju organizirane kriminalitete pa beležimo porast, saj smo obravnavali 16 (2) kaznivih dejanj, kar pa je posledica preiskav, ki so jih vodili kriminalisti PU Kranj v letu 2012 in jih zaključevali v letu 2013.

Največji delež v celotni kriminaliteti predstavlja splošna kriminaliteta in sicer je delež tovrstnih kaznivih dejanj kar 80,5 % (81,1 %) sledi gospodarska kriminaliteta, ki se je povečal na 19,5 %. Znotraj omenjene razdelitve sta posebej ovrednoteni tudi mladletniška kriminaliteta s 1,6 % (1,8 %) deležem in organizirana kriminaliteta z 0,3 % deležem, ki sta na ravni preteklih let.

V notranji strukturi splošne kriminalitete se nadaljuje upad kaznivih dejanj brez pravne podlage za pregon, in sicer za 6 %, na področju gospodarske kriminalitete pa za 10,8 %. V tem segmentu se kažejo rezultati večjega števila usposabljanj za policiste s področja policijskih pooblastil po ZKP-ju.

Na področju kaznivih dejanj zoper življenje in telo smo zabeležili upad za 29,7% na račun 31,4% upada kaznivih dejanj lahke telesne poškodbe. Pri tem nismo beležili porasta ali upada števila drugih kaznivih dejanj iz istega poglavja KZ-1. Preiskanost kaznivih dejanj iz poglavja zoper življenje in telo je bila zelo visoka in v mejah iz leta 2013. Prevladovala so kazniva dejanja lahke telesne poškodbe, ki jih je bilo 107 (156). Preiskali smo en uboj in en poskus uboja. V letu 2014 pa v notranji strukturi kaznivih dejanj zoper življenje in telo beležimo upad kaznivih dejanj umora, ki jih nismo obravnavali.

Obravnavali smo tudi 12 (21) kaznivih dejanj zoper spolno nedotakljivost, katera smo preiskali 100,0% (71,4%). V notranji strukturi kaznivih dejanj iz tega poglavja KZ-1 smo v letu 2014 obravnavali več posilstev 4 (2) in spolnega nasilja 5 (3) in manj kaznivih dejanj spolnega napada na osebo mlajšo od 15 let 2 (5) ter 1 (2) kaznivo dejanje prikazovanje, izdelava, posest in posredovanje pornografskega gradiva.

Skupno število kaznivih dejanj zoper zakonsko zvezo, družino in otroke je v upadu, in sicer za 6,6%. Iz tega poglavja KZ-1 beležimo največji upad kaznivih dejanj zanemarjanje mladletne osebe in surovo ravnanje, in sicer za 25,6%. Gre za kazniva dejanja, ki jih policiji naznanjajo centri za socialno delo in različne varstvene in vzgojne ustanove. V upadu so kazniva dejanja odvzema mladletne osebe, ki smo jih obravnavali 17 (33) in nasilja v družini 75 (78). Glede na to, da so pri teh kaznivih dejanjih storilci znani preiskovanje ne predstavlja problemov, na število prijavljenih zadev pa ni mogoče vplivati.

Pri kaznivih dejanjih zoper premoženje beležimo 24,7% upad. Največji upad, in sicer za 65,0% beležimo pri kaznivih dejanj ropa kar je možno pripisati precej dobri preiskanosti ropov v letu 2013. 31,7 % upad beležimo tudi pri vlomih kar lahko pripišemo večji prisotnosti policistov na terenu skozi različne oblike dela predvsem pa izvajanju ukrepov u okviru akcij. Na področju preiskovanja avtomobilske kriminalitete smo poleg klasičnih metod izvajali prikrite ukrepe, ki smo jih zaključili in se zagotovo odraža v boljši preiskanosti ob upadu skupnega števila

¹ V oklepaju so podatki za leto 2013.

obravnavanih zadev. Storilci so na gorenjskem odtujevali osebna vozila in med njimi največ motornih vozil nižjega cenovnega razreda.

V preteklem letu smo obravnavali tudi 99 (127) kaznivih dejanj, katerih storitve so bili osumljeni mladoletniki. V notranji strukturi kaznivih dejanj mladoletnikov so prevladovala kazniva dejanja tatvin, ki smo jih obravnavali 32 (51) in velikih tatvin, ki smo jih obravnavali 10 (16). Porast beležimo le pri kaznivih dejanjih neupravičene proizvodnje in prometa s prepovedanimi drogami, nedovoljenimi snovmi v športu in predhodnimi sestavinami za izdelavo drog 11 (6). Skupno število kaznivih dejanj mladoletnikov ne predstavlja izstopajoče problematike.

Iz prejšnjih let smo v 2014 preiskali 190 kaznivih dejanj splošne in 12 kaznivih dejanj s področja mladoletniške kriminalitete.

Na področju gospodarske kriminalitete, smo obravnavali 13,3% manj kaznivih dejanj, kot v letu 2013 in sicer 1.185 (1.366), vendar še vedno v zgornjih mejah 5 letnega povprečja. Obravnava gospodarska kriminaliteta obsega 19,5% delež celotne kriminalitete na PU Kranj. Bistveno višja je povzročena gospodarska škoda, ki je nastala kot posledica storjenih kaznivih dejanj in znaša 46,9 (25,7) milijonov evrov. Večja gospodarska škoda je posledica zahtevnejše strukture obravnavanih kaznivih dejanj, predvsem na področju zlorabe položaja ali zaupanja pri gospodarski dejavnosti. V rahlem upadu, in sicer za 10,8% so prijave kaznivih dejanj, kjer v predkazenskem postopku sum, da je bilo kaznivo dejanje storjeno, ni bil potrjen in je bilo v zadevi podano poročilo. Zaključili smo tudi skoraj identično število kaznivih dejanj iz preteklih let in sicer 115.

V notranji strukturi obravnavanih kaznivih dejanj gospodarske kriminalitete, smo največji delež beležili na področju poneverbe in neupravičene uporaba tujega premoženja 581 (118). Očitno razhajanje v številu navedenih kaznivih dejanj, je posledica obravnave ene zadeve, ki jo je obravnavala lokalna policijska enota. Sledijo poslovne goljufije, kjer smo obravnavali 237 (349) kaznivih dejanj ter ponareditev ali uničenje poslovnih listin 60 (15). V primerjavi z letom 2013 negativno izrazito izstopa kaznivo dejanje goljufija, kjer smo obravnavali le 23 (182) kaznivih dejanj, zatem zloraba položaja ali zaupanja pri gospodarski dejavnosti, kjer smo obravnavali le 8 (132) kaznivih dejanj, vendar pa je na tem področju gospodarska škoda bistveno presega škodo iz leta 2013. V nadaljevanju po obsegu izstopajo kazniva dejanja poneverba. V upadu je število obravnavanih kaznivih dejanj pranje denarja, kjer sicer obravnavamo posamezna kazniva dejanja, ki pa še niso zaključena. Najvišja povzročena gospodarska škoda, ki znaša 33,1 milijon evrov in predstavlja 99,1% skupne povzročene gospodarske škode, je nastala s kaznivimi dejanji zloraba položaja ali zaupanja pri gospodarski dejavnosti.

V letu 2014 smo podali 1 (1) kazensko ovadbo z utemeljenim sumom kaznivega dejanja goljufije na škodo Evropske unije.

Obravnavali smo 4 kazniva dejanja z elementi korupcije v javnem sektorju.

Zaključenih je bilo 18 (14) finančnih preiskav fizičnih in pravnih oseb v skladu z določili Zakona o kazenskem postopku.

V letu 2014 so po zahtevnosti obravnave izstopale zadeve, v povezavi z zlorabami finančnih subjektov pri odobranju kreditov pri t.i. menedžerskih prevzemih. Prioritetno smo obravnavali kazniva dejanja, v katerih so bile oškodovane banke. Prav tako je izstopalo preiskovanje kaznivih dejanj goljufij, v povezavi z organizacijo denarnih verig ter s področja »finančnih naložb« pri domnevnem vlaganju v razne produkte in finančne sklade.

Za vse policijske enote PU Kranj je bilo izvedeno usposabljanje, s področja izvajanja finančnih preiskav po ZKP in ZOPNI.

V okviru preiskovanja računalniške kriminalitete je bilo v letu 2014 obravnavanih 7 (16) primerov napada na informacijski sistem, del teh pa je bil obravnavan v sklopu drugih kaznivih dejanj, kot so zloraba osebnih podatkov, zloraba elektronskega bančništva ter spletnih goljufij. V okviru računalniške forenzike je bilo tekočem letu opravljenih 44 forenzičnih zavarovanj in preiskav podatkov iz elektronskih medijev, predvsem iz mobilnih naprav. Pri tem je potrebno upoštevati,

da je novoustanovljeni ORP v sestavi petih kriminalistov z delnim operativnim delom pričel šele konec leta 2014.

Na področju zlorab prepovedanih drog beležimo 190,4 % porast obravnavanih kaznivih dejanj saj smo v letu 2014 obravnavali skupno 212 (73) kaznivih dejanj. Statistični porast obravnavanih kaznivih dejanj gre pripisati preiskavam, ki so bile vodene s tega področja dela. Ugotovljene kršitve Zakona o proizvodnji in prometu s prepovedanimi drogami ostajajo primerljive, in sicer smo v letu 2014 obravnavali 204 (194) kršitve. V letu 2014 je bilo obravnavanih in ovadenih tudi 14 mladoletnih storilcev za kazniva dejanja zlorab prepovedanih drog. Med zaseženimi prepovedanimi drogami je bilo največ zasežene prepovedane droge marihuane.

Obravnavali smo 32,2 % več kaznivih dejanj različnih vrst ogrožanj varnosti, saj smo skupno obravnavali 69 (52) tovrstnih kaznivih dejanj. Statistični porast obravnavanih kaznivih dejanj gre na račun preiskav, ki so bile vodene s tega področja dela.

V letu 2014 je bilo obravnavanih tudi več kaznivih dejanj povezanih z orožjem, saj je bilo obravnavanih 31 (3) kaznivih dejanj, v katerih smo podali kazenske ovadbe zoper 41 (3) oseb. Statistični porast obravnavanih kaznivih dejanj gre pripisati preiskavam, ki so bile vodene s tega področja dela v letu 2014. Prav tako je bilo ugotovljenih več kršitev Zakona o orožju in sicer 33 (28).

Na področju kaznivih dejanj ponarejanja denarja beležimo večji upad le-teh in sicer smo obravnavali 67 (128) tovrstnih kaznivih dejanj od tega pa je bilo največ ponarejenih bankovcev v apoenski vrednosti po 20,00 EUR.

Pri preiskovalnih dejanjih in drugih ukrepih pri preiskovanju kaznivih dejanj beležimo povečanje na večini segmentov dela, razen pri ogledih krajev kaznivih dejanj, ki smo jih opravili 1.096 (1.165). Največje povečanje beležimo pri številu policijskih zaslišanj, ki smo jih opravili 40 (24), kar je za 66,7 % več kot v letu 2013 in pri številu opravljenih osebnih preiskav, ki smo jih opravili 23 (12), nadalje pri številu hišnih preiskav, ki smo jih opravili 135 (90), kar je za 50 % več kot leto prej. Za 1,3% se je povečalo število zasegov predmetov saj smo zasegli 708 (699) predmetov. Povečanje števila hišnih in osebnih preiskav gre predvsem na račun zaključka večjih preiskav, ki so jih vodili kriminalisti PU Kranj v letu 2014.

2.1.2 Vzdrževanje javnega reda in zagotavljanje splošne varnosti ljudi in premoženja

Na področju splošnih policijskih nalog je bilo ugotovljenih 3.331 (3.160) kršitev, kar je 5,4 % več kršitev kot leto prej. Porast kršitev na tem področju je posledica večjega števila ugotovljenih kršitev Zakona o tujcih 995 (729). Kršitve Zakona o varstvu javnega reda in miru, ki predstavlja največji delež vseh kršitev na tem področju je v upadu. Več je bilo ugotovljenih kršitev povezanih s prepovedanimi drogami, kršitev Zakona o osebni izkaznici, Zakona o nadzoru državne meje in Zakona o zaščiti živali.

Med številnimi zakoni s področja splošnih policijskih nalog, beležimo največ kršitev Zakon o varstvu javnega reda in miru. Obravnavanih je bilo 1.542 (1.747) kršitev oziroma 11,7 % manj kršitev. Manjše število ugotovljenih kršitev v primerjavi z lanskim letom je odraz upada števila intervencij. Manj je tudi kršitev v gostinskih lokalih. Beležimo upad kršitev po vseh členih ZJRM-1, z izjemo pretepanja po 3. odstavku 6. člena in kršitev povezanih s hrupom. Manj je bilo obravnavanih prekrškov nasilja v družini 219 (232). Razlog je zlasti v prioritetni obravnavi v smeri kaznivega dejanja po Kazenskem zakoniku. Ob obravnavni nasilja v družini je bilo izrečenih tudi občutno več in sicer 46 (30) prepovedi približevanja.

V preteklem letu so potekale tradicionalne športne in druge prireditve srednjega in visokega tveganja. Za izvajanje nalog policije ob najzahtevnejših dogodkih je bila aktivirana tudi posebna policijska enota. Hujših deviantnih ravnanj na javnih zbiranjih ni bilo, kar je posledica pravičnega načrtovanja, vodenja in preventivnega delovanja na zbiranjih.

V letu 2014 je bilo obravnavanih manj nesreč in drugih dogodkov, kot leta 2013. Med dogodki je še vedno največ požarov, sledijo delovne nesreče, samomori, iskanja pogrešanih oseb, nesreče

na smučiščih, gorske nesreče in poskusi samomora. Na opisane dogodke Policija s svojim delom ni mogla bistveno vplivati.

2.1.3 Zagotavljanje varnosti cestnega prometa

Prometna varnost na Gorenjskem je v letu 2014 boljša kot v letu 2013. Obravnavali smo sicer več prometnih nesreč kot leto prej, pri tem pa velja omeniti tudi določen delež zakonsko možnih odstopov od obravnavanja prometnih nesreč, ki pa v statističnih podatkih niso zajeti. Število mrtvih v prometnih nesrečah je manjše, prav tako je manj tako hudo kot lahko telesno poškodovanih v prometnih nesrečah.

Vzroki za prometne nesreče so enaki kot v preteklih letih. Še vedno so bili najpogostejši vzroki neprilagojena hitrost, neupoštevanje pravil o prednosti, nepravilna stran/smer vožnje, neustrezna varnostna razdalja in nepravilen premik z vozilom. Še vedno so bili najšibkejši udeleženci v cestnem prometu pogosto žrtve prometnih nesreč, na žalost pa velikokrat tudi med povzročitelji nevarnih situacij.

Alkohol kot sekundarni vzrok prometnih nesreč je bil še vedno problem, čeprav se je delež pijanih povzročiteljev v letu 2014 zmanjšal, je še vedno visok. Prav tako je še vedno visoka povprečna stopnja alkoholiziranosti, ki pa se je tudi v letu 2014 zmanjšala.

Z namenom zagotavljanja boljše prometne varnosti smo izvajali tudi dodatne usmerjene nadzore prometa, ki so temeljili na krajevni in časovni problematiki.

Izvajali smo nadzor nad vozniki in vozili, za vožnjo katerih so potrebna posebna znanja, in sicer avtobusi, tovornimi vozili in vozili za prevoz otrok. Sodelovali smo pri zavarovanju več izrednih prevozov, pri katerih je dimenzija vozila in tovora presegala omejitve po posameznih cestah. Sodelovali smo pri zavarovanju kolesarskih in drugih prireditev na cestah.

Zaradi gostega prometa smo večkrat morali fizično urejati promet, predvsem na relaciji Lesce – Bled – Bohinj in na delu avtoceste pred predorom Karavanke.

Sodelovali smo v komisijah pri rekonstrukciji cest, prav tako pa smo na našo pobudo sodelovali v komisiji, ki se je sestala zaradi iskanja izboljšav na cesti in sicer na kraju, kjer so bile prometne nesreče s smrtnim izidom.

2.1.4 Nadzor državne meje in izvajanje predpisov o tujcih

Na zunanji schengenski meji je PU Kranj izvajala mejno kontrolo samo na mejnem prehodu na Letališču Jožeta Pučnika Ljubljana. Spremljali, analizirali, proučevali in ocenjevali smo izvajanje postopkov glede zakonitosti vstopa, zadrževanja oziroma prebivanja v schengenskem prostoru, obveznosti prijav prebivališča, kaznovanja prevoznikov in drugih, ki so na kakršen koli način pomagali pri nedovoljenem vstopu, prebivanju ali tranzitu.

Število potnikov, ki so prestopili državno mejo na mejnem prehodu na Letališču Jožeta Pučnika Ljubljana, se je zmanjšalo za 3,4 %, saj jih je državno mejo prestopilo 655.229 (677.977). Strukturo potnikov so v 32,4 % predstavljali državljani tretjih držav, predvsem z območja nekdanje Jugoslavije, 67,6 % je bilo državljanov Slovenije in Evropske unije.

Na zunanjih schengenskih letih smo na mejnem prehodu na Letališču Jožeta Pučnika Ljubljana, odkrili 194 (145) ponarejenih in prenarejenih dokumentov. Največ je bilo dokumentov Albanije, Grčije, Italije in Turčije, uporabljali pa so jih državljani tretjih držav, zlasti Albanije, Sirske arabske republike, Kosova, Irana in Iraka. Največ ponarejenih in prenarejenih listin smo odkrili pri potnikih na letih iz Istanbula, Tirane in Prištine ter pri deportiranih osebah, ki so jih tuji varnostni organi odstranjevali v tranzitu preko letališča.

Na letališkem mejnem prehodu smo vstop v državo zavrnilo 621 (361) tujcem. Med njimi so prevladovali državljani Albanije, Turčije, Makedonije in Indije. Tujce smo največkrat zavrnilo, ker niso imeli dovoljenja za vstop, veljavne potne listine, niso znali utemeljiti namena bivanja, niso posedovali zadostnih finančnih sredstev ter zaradi razpisanih ukrepov zavrnitve zaradi

prepovedi vstopa v schengensko območje. V letu 2014 smo pri zavrnitvah na mejnem prehodu beležili porast zavrnjenih državljanov Turčije. V letu 2014 smo zavrnili kar 253 državljanov Turčije, medtem ko jih je bilo leto prej zavrnjenih 91.

Med kršitvami so izstopale kršitve po Zakonu o tujcih, saj smo obravnavali 995 (732) ali za 36 % več kršitev. Največkrat smo obravnavali kršitve zaradi prekoračitve dovoljenega časa bivanja na območju držav članic in nedovoljenega bivanja v R Sloveniji. Večino teh kršitev so odkrili policisti PLP Brnik in policisti PPIU Kranj. Število obravnavanih tujcev zaradi nedovoljenega prebivanja je v porastu in sicer za 60%. Obravnavali smo 746 (466) tovrstnih kršitev, kar je posledica učinkovitega pristopa enot pri preprečevanju nedovoljenega prebivanja. Še vedno je tudi največ kršitev zaradi predolgega zadrževanja državljanov tretjih držav na območju schengenskih držav. Največ kršitev je s strani državljanov Turčije. Ukrepali smo tudi zoper posameznike, pravne in odgovorne osebe, ki so tujcem pomagale oziroma jim omogočale nezakonito prebivanje, kakor tudi zoper garante.

Kljub ugodnim varnostnim razmeram smo obravnavali 20 (6) ilegalnih prehodov zunanje schengenske meje, in sicer so nedovoljeno vstopili državljani Albanije, Nigerije, Afganistana, Sirske arabske republike, Gane, Bosne in Hercegovine, Eritreje in Srbije. Ugotavljanje kršitev nedovoljenih vstopov na zunanji meji gre pripisati učinkovitejšemu nadzoru izvajanja izravnalnih ukrepov v notranjosti, v dveh primerih pa smo ilegalne prebežnike prijeli po prijavi voznika tovornega vozila, ki jih je pripeljal v notranjost. Vse tujce smo po opravljenih postopkih vrnili tujim varnostnim organom ali pa jih nastanili v centru za tujce.

Povečalo se je število namer tujcev za podajo prošnje za mednarodno zaščito z 75 na 120. Vsem tujcem smo izdali registracijske liste, največ državljanom Sirijske arabske republike (66) in Afganistana (17) in ter jih predali uslužbencem Sektorja za statusne zadeve. Porast namer za podajo prošnje za mednarodno zaščito je videti pri deportirancih na podlagi Dublinske uredbe, ki v večini primerov ponovno izrazijo željo po mednarodni zaščiti.

V letu 2014 so nam tuji varnostni organi na podlagi mednarodnih sporazumov vrnili 93 (100) oseb. Prevladovali so tujci, vrnjeni po Dublinski uredbi, tujim varnostnim organom pa smo vrnili 12 (12) oseb.

V vseh ugotovljenih primerih zlorab dovoljenj za prebivanje v Republiki Sloveniji smo pristojnim službam dosledno predlagali razveljavitve izdanih dovoljenj. Obravnavali smo tudi primere, ko so tujci pridobljene schengenske vizume za vstop v Slovenijo za turistični namen skušali zlorabiti za odhod v druge države Evropske unije, v postopku so tudi sumi sklepanja fiktivnih porok, zaposlovanja tujcev na črno ter ustanavljanje fiktivnih podjetij in njihova prodaja.

2.1.5 Varovanje določenih oseb in objektov

Na področju varovanja določenih oseb in objektov sodelujemo z GPU UPS CVZ. V preteklem letu so bile opravljene vse naloge na tem področju. Prav tako so usklajeni vsi načrti, ki so trenutno v izvajanju. Še vedno so najbolj obremenjena območja Letališče Jožeta Pučnika Ljubljana, protokolarni objekti in turistični kraji.

2.2 DRUGE DEJAVNOSTI

2.2.1 Policijsko delo v skupnosti

Na področju policijskega dela v skupnosti smo izvedli 1.100 (950) oz. za 13,6 % več preventivnih dejavnosti kot leto prej.

Porast preventivnih aktivnosti beležimo na vseh področjih preventivnega dela, razen na področju državne meje in tujcev. V letu 2014 smo jih izvedli 916 (824), oz. za 10 % več kot leto

prej. Največji porast preventivnih aktivnosti je bil na področju preprečevanje kriminalitete – za 21,3 % oz. 108 (85), sledijo: področje cestnega prometa – za 12,6 % oz. 490 (428) in javnega reda in miru – za 6,9 % oz. 302 (281). Preventivnih aktivnosti na področju državne meje in tujcev je bilo manj – za 46,6 % oz. 16 (30). Razlog za tako velik odstotek padca preventivnih aktivnosti na tem področju, glede na leto prej je v tem, da je bil v letu 2013 na tem področju beležen porast za 80 %. Glede na večletno povprečje pa število preventivnih aktivnosti na področju državne meje in tujcev ne odstopa v negativno smer.

Največ preventivnih aktivnosti je bilo izvedenih na osnovnih šolah, pri fizičnih osebah, v lokalni skupnosti in gostinskih lokalih. Splošno povečanje delavnosti na tem področju je posledica načrtovanja več aktivnosti v letnih načrtih dela PP in povečanega sodelovanja, druženja in povezovanja z drugimi subjekti, ki delujejo na tem področju.

2.2.2 Operativno-komunikacijska dejavnost

Na številki 113 smo evidentirali 42.809 (43.971) klicev. Med temi je bilo 14.257 (13.452) interventnih, ki so zahtevali prihod policije na kraj dogodka. Interventni klici so predstavljali 33,3 % vseh klicev na številko 113. Interventnih klicev s področja kriminalitete je bilo 1.277 (1.415), s področja javnega reda in miru 1.974 (2.261), s področja cestnega prometa 2.131 (1.998), s področja državne meje in tujcev 78 (70), o raznih drugih dogodkih in pojavih pa 1.081 (995). Za obravnavanje interventnih dogodkov smo imeli permanentno na razpolago 10 policijskih patrulj, za obravnavanje hujših dogodkov pa tudi ogledno skupino Sektorja kriminalistične policije. Povprečni reakcijski čas policijskih patrulj, na kraj interventnega dogodka, je bil 20 minut in 31 sekund (20 minut in 1 sekundo), za nujne interventne dogodke pa 13 minut in 52 sekunde (13 minut in 35 sekund). Povprečni reakcijski čas se je pri vseh interventnih dogodkih podaljšal za 30 sekund, pri nujnih interventnih dogodkih pa se je podaljšal za 17 sekund.

2.2.3 Forenzična in kriminalistično-tehnična dejavnost

V letu 2014 so policisti in kriminalisti na območju PU Kranj opravili 1.219 (1.291) ogledov ali 5,6 % manj kot lani, kriminalistični tehniki pa so opravili 215 (167) ogledov krajev. Vzrok za upad števila ogledov je v povečanem številu bagatelnih kaznivih dejanj, za katere ni bilo opravljenega ogleda in manjših serijah premoženjskih dejanj – predvsem vlomov v stanovanjske objekte. Kriminalistični tehniki so se v ogledih vključevali aktivneje oz ob zaznanih potrebah na terenu.

Izvajali smo postopke kriminalistično tehničnih obdelav osumljencev kaznivih dejanj in sicer 255 (168), kar predstavlja 51,8 % porast. Velik prispevek porastu je na račun zaključka obsežnih kriminalističnih preiskav. Na podlagi zavarovanih sledi pri ogledih krajev kaznivih dejanj je bilo identificiranih 29 (65) storilcev kaznivih dejanj, kar predstavlja 55,4 % upad.

Naloge iz delovnega načrta smo realizirali. Na regijskem nivoju smo nadaljevali z izvajanjem načrta, ki narekuje pogostejšo vključitev kriminalističnega tehnika v ogledne krajev dejanj in dogodkov. Program trimesečnega usposabljanja za področje ogledne dejavnosti za nivo policijskih postaj, na podlagi katerega skušamo dolgoročno doseči višji kvaliteto se izvaja in je bil zelo dobro sprejet.

2.2.4 Analitska dejavnost

Analitično dejavnost smo usmerili v optimizacijo zajemanja, obdelave in prikazovanja statističnih podatkov ter nudenje uporabnih informacij operativnim potrebam posameznih enot. Spremljali smo varnostne razmere na področjih kriminalitete, prometne varnosti, javnega reda in mejnih zadev. Opravljali smo redne mesečne in trimesečne analize varnostnih razmer ter druge analize, potrebne za strokovno in usmerjeno vodenje policijskih enot. Izdelali smo analize posameznih varnostnih dogodkov, analizo bolniške odsotnosti, analizo odsotnosti policistov na policijskih postajah PU Kranj, analizo usposabljanj, več analiz za kritična območja in za najbolj izstopajoča delovna področja. Sprotno smo spremljali izpolnjevanje mesečnega in letnega delovnega načrta.

Na področju odkrivanja in preiskovanja kriminalitete je bilo sestavljenih več konkretnih vsebinskih analiz s sklepi in priporočili, ki so služile kot pomoč vodstvu policijskih postaj pri

načrtovanju nalog in kriminalistom pri preiskovanju posameznih kaznivih dejanj. Prav tako je bilo sestavljenih več operativnih analiz z namenom podpore preiskovalcem in vodjem pri vrednotenju in obdelavi podatkov ter načrtovanju nadaljnjih aktivnosti v posameznih primerih gostitev kaznivih dejanj.

Izdelanih je bilo več analitičnih informacij, ki so dodatno potrjevale utemeljeni sum določenega kaznivega dejanja.

SKP PU Kranj, se je aktivno vključeval v pregledovanje in vrednotenje operativnih informacij in posredovanja le-teh kriminalistom. Delovna skupina za kriminalistično obveščevalno dejavnost, je nadaljevala z delom v obsegu zmožnosti, saj nihče izmed članov delovne skupine ne deluje izključno na področju kriminalistično obveščevalne dejavnosti. Glede na opravljeno delo zbiranja in vrednotenja podatkov, so bile nekatere ugotovitve in konkretne usmeritve podane tudi policijskim postajam na območju PU Kranj.

Na področju sistemske kriminalistične analitike smo nadaljevali z izdelovanjem trimesečnih analiz, s podanimi sklepi in priporočili, potrebnimi za strokovno in usmerjeno vodenje policijskih enot policijske uprave.

2.2.5 Nadzorna dejavnost

Z namenom ugotavljanja zakonitosti, strokovnosti, obsega, kakovosti in pravočasnosti opravljanja nalog Policije je bilo v skladu s Pravili za izvajanje nadzora v policiji opravljenih 61 (54) nadzorov, od tega 29 (21) nad delom delavcev, 2 (1) splošni nadzor in 30 (31) strokovnih. Ponovnih nadzorov ni bilo opravljenih (1). V 30 (31) strokovnih nadzorih je bilo nadzirano izvajanje posameznih nalog policijske enote.

V strokovnih nadzorih se je najpogosteje preverjalo vsebino opravljenih nalog na področju prekrškovnih postopkov, vzdrževanja javnega reda in zagotavljanja splošne varnosti, finančnega poslovanja, pooblastil, upravnega poslovanja, odkrivanja in preiskovanja kriminalitete, analitske dejavnosti in informacijsko telekomunikacijskega sistema. V 1 (1) splošnem nadzoru se je preverjala vsebina vseh delovnih področij 1 (2).

2.2.6 Spremljanje izvajanja policijskih pooblastil in ogrožanja policistov

V policijskih postopkih je bilo vsaj eno prisilno sredstvo uporabljeno v 473 (477) primerih oziroma 0,8 odstotka manj kot leto prej. Največkrat uporabljena prisilna sredstva so sredstva za vezanje in vklepanje. Sledi telesna sila. Pri uporabi prisilnih sredstev beležimo manjše število posledic kot v letu 2013. Poškodovanih je bilo 12 (10) policistov in 45 (48) kršiteljev. V večini primerov gre za vidne zunanje znake, redko pa za lahke telesne poškodbe. Strokovna in učinkovita ter uspešna uporaba in permanentno usposabljanje je vzrok za dobro stanje na tem področju.

Skupaj je bilo po vseh predpisih pridržanih in zadržanih 848 (588) oseb kar je za 44,2 % več kot leta 2013. Izstopa število zadržanih po Zakonu o nadzoru državne meje. Zaradi kršitev povezanih s cestnim prometom in javnim redom je bilo pridržanih 108 (143) kršiteljev oziroma 24,5 % manj.

Pomoč policije oziroma asistenca je bila upravičenim organom nudena v 62 (61) primerih, največkrat zdravstvenim ustanovam pri prisilni hospitalizaciji.

V preteklem letu je bilo storjenih 14 (13) kaznivih dejanj zoper policiste. Napadenih je bilo 23 (21) policistov, kar v primerjavi z letom 2013 pomeni rahel porast. V vseh primerih so bili napadalci obvladani, napadi pa uspešno in učinkovito odvrnjeni. V večini primerov so osebe policistom preprečevale izvršitev uradne naloge. Pri tem noben od policistov ni utrpel hujših telesnih poškodb.

Število groženj policistom se je v letu 2014 povečalo, saj smo skupno obravnavali 12 (7) primerov. Stopnja groženj je bila v 9 (5) primerih nizka, v 3 (2) primerih srednja in v 12 (7)

visoka. V vseh primerih smo za zaščito ogroženih policistov izvedli vse potrebne zaščitne ukrepe. Nobena grožnja ni bila uresničena, življenje policistov pa ni bilo neposredno ogroženo.

2.2.7 Reševanje pritožb

V letu 2014 smo zoper delo policistov sprejeli 26 (20) pritožb, obravnavale so se pritožbe, ki so ostale v reševanju iz leta 2013. Skupaj je bilo rešenih 30 (17) pritožb, ena (1) nerešene pritožba pa bo obravnavana in rešena v februarju 2015. Največ pritožbenih razlogov je bilo vloženih s področja javnega reda in miru (17), sledi področje cestnega prometa (15), Kriminaliteta (8) in državna meja in tujci (1).

V 11 (11) primerih so postopek reševanja pritožb vodili vodje organizacijskih enot v pomiritvenih postopkih in jih 7 (6) uspešno zaključili, 3 (4) neuspešno, v enem primeru je bil postopek zaključen, ker pritožnik v njem ni želel sodelovati. Na sejah senata za pritožbe Ministrstva za notranje zadeve sta bili obravnavani 2 (2) pritožbi, ki nista bili zaključeni pri vodjih organizacijskih enot. Zaradi hudega posega v človekove pravice in svoboščine so bile na sejah senata za pritožbe neposredno obravnavane 4 (0) pritožbe. Vse obravnavane pritožbe so bile po vseh pritožbenih razlogih neutemeljene.

V pritožbah, ki so jih obravnavali vodje organizacijskih enot, je bilo ugotovljenih 17 (11) pritožbenih razlogov (v nadaljevanju: razlogi), od tega se jih je 11 (11) nanašalo na uporabo pooblastil, ter 6 (0) na odnos med policistom in pritožnikom. Za vse razloge so pooblaščenec ocenili, da so bila ravnanja policistov v skladu s predpisi. V pritožbah obravnavanih na sejah senata je bilo ugotovljenih 14 (2) razlogov, vsi so bili neutemeljeni.

Policistom je bila v pritožbenih postopkih najpogosteje očitana nekorektnost, neprofesionalen in žaljiv odnos do strank v postopku.

2.2.8 Notranje preiskave

Oddelku za preiskovanje in pregon uradnih oseb s posebnimi pooblastili Specializiranega državnega tožilstva Republike Slovenije (v nadaljnjem besedilu: Posebni oddelek), ki je pristojen za pregon kaznih dejanj, katerih so osumljene uradne osebe zaposlene v Policiji, smo v nadaljnjo obravnavo odstopili 4 (1) prijavljena kazniva dejanja za 3 (2) uradne osebe, ki so zaposlene v policiji, vendar ne na policijski upravi Kranj.

Disciplinskih postopkov po ZJU ali ZDR zoper policiste zaradi sumov storitve kaznivih dejanj nismo obravnavali.

Posebnemu oddelku smo odstopili 1 (0) prijavo na podlagi tretjega odstavka 147. člena Zakona o kazenskem postopku. Smo jim pa v 3 (8) primerih zaradi zbiranja obvestil, da je uradna oseba zaposlena v Policiji storila kaznivo dejanje, posredovali zahtevano dokumentacijo.

2.2.9 Informacijska in telekomunikacijska dejavnost

Delo informacijske in telekomunikacijske dejavnosti je temeljilo na zagotavljanju nemotenega delovanja informacijsko telekomunikacijskega sistema policije, sistemov za varovanje policijskih objektov in sistemov za operativno podporo izvajalcem policijskih pooblastil. Naloge iz letnega načrta so bile realizirane.

V prvem polletju je bila izvedena selitev PP Jesenice ter vse njihove opreme na plato Karavanke. Vzpostavljena je bila PPIS Jesenice in zagotovljena potrebna ITK oprema v prostorih ŽP Jesenice. Na novi lokacije PP Jesenice je bila izvedena izredna inventura. Izvedeno je bilo tudi sodelovanje pri zagotavljanju tehničnih pogojev ob varovanju športnih prirediteljev Vitranc in Planica. Sodelovali smo pri zagotovitvi tehničnih pogojev pri varovanju športne prireditve SP v biatlonu na Pokljuki

V drugi polovici leta je bilo v NOE PU Kranj uvedeno elektronsko podpisovanje dokumentov neposredno iz aplikacije SPIS4. Na PP Kr. Gora, PP Tržič in PP Škofja Loka je bila izvedena zamenjava snemalnih naprav z digitalnimi. Pričeli smo s periodičnimi rednimi pregledi informacijsko telekomunikacijskih sistemov PE PU Kranj. Prvi pregled je bil izveden na PP Kranjska Gora. Zaradi uvedbe aplikacije GPS Policije je bilo izvedeno preprogramiranje večje količine avtomobilskih radijskih postaj z vgrajenim GPS oddajnikom..

Poleg navedenega smo skrbeli za nemoteno delovanje ITSP sistema, agregatov, UPS naprav, sistemov tehničnega varovanja in video-nadzornih sistemov, izvajali splošne ter strokovne nadzore v PE ter sodelovali pri vzpostavljanju operativnih štabov za potrebe varovanj prireditev.

2.2.10 Kadrovske in organizacijske zadeve

Na policijski upravi je bilo 31. 12. 2014 sistemiziranih 591 (595) delovnih mest. Od teh je bilo zasedenih 483 (474) delovnih mest – 81,7 % (79,7 %). V skupnem številu sistemiziranih delovnih mest je zajeto tudi 18 delovnih mest kandidatov za policiste, ki so trenutno nezasedena. Pri zasedenosti pa ni upoštevana odsotnost uslužbencev zaradi izobraževanja z dela, bolniških odsotnosti, odsotnosti zaradi materinskega in starševskega dopusta ter očetovskega dopusta in udeležbe na izpopolnjevanju in usposabljanju.

Z Aktom o spremembah in dopolnitvah Akta o notranji organizaciji, sistemizaciji, delovnih mestih in nazivih v policiji so bila v letu 2014 ukinjena štiri delovna mesta.

V letu 2014 je bilo sklenjeno delovno razmerje s sedmimi javnimi uslužbenci.

Delovno razmerje je prenehalo 12 javnim uslužbencem, zaradi starostne upokojitve (9 policistom in 3 delavcem brez statusa policista). Ena javna uslužbenka (policistka) je bila premeščena znotraj javne uprave - izven ministrstva za notranje zadeve.

Z dvema javnima uslužbencema (2 policistoma) je podpisan dogovor o mirovanju pravic in obveznosti iz delovnega razmerja.

Ostale kadrovske potrebe v posameznih enotah smo reševali s kadrovskimi pomočmi ter z začasnimi napotitvami ali premestitvami v okviru uprave in drugih organizacijskih enot Policije (v GPU PA, GPU UUP, GPU UPS, GPU UKP). V letu 2014 so bili iz uprave stalno premeščeni štirje javni uslužbenci (4 policisti - v GPU PA in GPU UKP), na upravo pa je bilo trajno premeščenih 17 javnih uslužbencev (17 policistov - iz PU Ljubljana, PU Novo Mesto, GPU PA, PU Nova Gorica, PU Maribor, PU Celje, PU Koper) ter začasno premeščen en uslužbenec (policist - iz PU Maribor).

En javni uslužbenec (policist) opravlja dela in naloge v tujini, zaradi sodelovanja v mirovni misiji.

Pravice do dela s krajšim delovnim časom zaradi starševstva ob koncu leta uveljavljajo štirje javni uslužbenci (1 policist, 3 delavci brez statusa policista), medtem ko skladno z odločbami Zavoda za pokojninsko in invalidsko zavarovanje Slovenije skrajšani delovni čas opravljajo štirje javni uslužbenci (2 policista, 2 delavca brez statusa policista).

Obvezna cepljenja in 45 usmerjenih in drugih usmerjenih obdobjnih preventivnih zdravstvenih pregledov je bilo opravljenih v Ambulanti medicine dela MNZ. Skladno s sklenjeno pogodbo za izvedbo usmerjenih obdobjnih preventivnih zdravstvenih pregledov javnih uslužbencev Policije je bilo 35 zdravstvenih pregledov opravljenih v Nacionalnem inštitutu za javno zdravje, OE Kranj, kateri pa se nadaljujejo v letu 2015.

Poškodb pri delu je bilo v letu 2014 21 (23).

V leto 2014 smo 2 (1) javnemu uslužbencu izdali pisno opozorilo pred redno odpovedjo pogodbe o zaposlitvi.

2.2.11 Izobraževanje, izpopolnjevanje in usposabljanje

V letu 2014 sta bili na višje študijski program na GPU PA – VPŠ napoteni dve skupini javnih uslužbencev, in sicer: II. skupina NDM – 7 kandidatov (5. 5. 2014 do 27. 2. 2015): PP Kranj – 2, PP Škofja Loka – 2, PP Jesenice – 1, PP Radovljica – 1 in PP Tržič – 1; II. redna skupina – 8 kandidatov (6. 10. 2014 do 18. 9. 2015): PLP Brnik 2, PP Kranj – 2, PP Škofja Loka – 1, SKP – 2, PP Jesenice - 1. Javni uslužbenci imajo sklenjeno pogodbe za študij. Študij na GPU PA - VPŠ je v letu 2014 od 9 kandidatov I. redne skupine zaključilo 8 kandidatov. 8 kandidatov pa študija še ni zaključilo.

V okviru programov zunanjih ustanov se je usposabljal 26 (41) javnih uslužbencev, ki so se udeležili različnih oblik usposabljanj.

Usposabljanj in izpopolnjevanj, ki jih je izvajala Policija in so bila organizirana za vsa področja delovanja policije, se je v letu 2014 udeležilo 1.251 javnih uslužbencev (1.715), ki so za usposabljanja porabili 18.360 ur (15.981). To pomeni, da se je v letu 2014 usposabljanj udeležilo za 27,1 % manj javnih uslužbencev kot v letu 2013, prav tako je bilo v letu 2014 za usposabljanja na PU Kranj porabljenih za 14,9 % več ur kot v letu 2013.

Usposabljanja so bila organizirana na različnih področjih: splošne policijske naloge, mejne zadeve in tujci, prometna varnost, ipd. Veliko razbremenitev pri izvedbah usposabljanj pa predstavlja tudi EIDA – učenje na daljavo.

Usposabljanj v tujini so se udeležili 12 (3) javni uslužbenci. Usposabljanja so potekala v Litvi, na Nizozemskem, Portugalskem, Madžarskem in Slovaškem.

Vadba samoobrambe in praktičnega postopka ter redna letna streljanja so se izvajala redno, po programu.

2.2.12 Finančno-materialne zadeve

Na področju finančno-materialnih zadev so bile naloge in cilji iz letnega delovnega načrta realizirani.

Na podlagi veljavnega internega finančnega načrta 2014 Policije je bilo Policijski upravi Kranj za proračunske postavke (PP5572, PP5861, PP1226 in PP1236) odobrenih skupaj 964.200 EUR tj. za 21,7 % manj sredstev kot v letu 2013. V oktobru 2014 je bilo PU Kranj odobrenih dodatnih 280.000 EUR. Z upoštevanjem varčevalnih ukrepov smo porabo v letu 2014 na PP5572 in PP5861 v primerjavi s porabo v letu 2013 znižali za 3,7 %

Število službenih vozil se je povečalo iz 113 na 126. V letu 2014 smo odpisali 12 vozil, iz drugih uprav smo prejeli 18 vozil, novih vozil smo prejeli 8, 1 vozilo je bilo prerazporejena na PU Celje. Za potrebe SKP MKO je bilo dodeljenih 5 vozil, od tega smo prejeli 3 rabljena vozila, 2 vozili pa smo prerazporedili iz drugih enot PU Kranj. Najstarejša so osebna civilna vozila in motorna kolesa. Ob rednih tehničnih pregledih, smo odpravljali okvare predvsem na zavorah ter podvozjih. Pri popravilih električne instalacije pa smo beležili največ okvar na mobilnih sirenah in modrih lučeh – slaba kvaliteta na vozilih Škoda. Vozila smo tekoče vzdrževali v skladu z navodili proizvajalca in v skladu z razpoložljivimi sredstvi na podlagi predlogov. Povprečna starost vozil se je v letu 2014 zmanjšala iz 8 na 7,54 let.

Na področju materialno tehničnih sredstev je bila policijskim enotam dodeljena predvsem oprema, za katero so enote izkazale potrebo in je pri operativnem delu nujno potrebna.

Objekti, poslovni prostori in oprema v objektih so bili vzdrževani v skladu s sprejetim planom tekočega vzdrževanja za l. 2014, ki je bil zaradi zelo omejenih finančnih sredstev in varčevalnih ukrepov realiziran le v minimalnem obsegu. Kriteriji za realizacijo vzdrževanja objektov in opreme so bili zakonske zahteve, zagotavljanje varnosti in zdravja pri delu, preprečevanje škode, zagotavljanje delovnih procesov ter zniževanje stroškov in doseganje prihrankov.

Na podlagi prioritet so bili v objektu PU Kranj urejeni pisarniški prostori za novo organizirana oddelka MKO in ORP SKP. Zamenjana je bila klima naprava v prostorih SKP. Zaradi reorganizacije dežurnih služb je bilo na enotah PP Radovljica in PP Tržič izvedeno mehansko

varovanje iz naslova materialnih stroškov PU. Zaradi preprečitve škode je bila izvedena sanacija zamakanja v plinski postaji v objektu PU Kranj, sanacija komunalnih jaškov pred objektom PU Kranj, obnovljen je bil del prostorov PP Kranj, sanacija jaškov in garažnih vrat na PP Bled ter sanacija asfaltnih površin na PP Kranjska Gora. Zaradi zniževanja stroškov in dotrajanosti so bili zamenjani reflektorji na PU Kranj, za PP Tržič in PP Škofja Loka se je pričelo z aktivnostmi za spremembo dimenzije vodomera.

V I. 2014 so bili obnovljeni poslovni objekti na Karavankah: objekt E1 za potrebe PP Jesenice in objekt H1 za potrebe EVSP. Izvedena je bila izgradnja 11 boksov za službene pse. Z obnovo objektov in preselitvijo obeh enot se je po več letih dela v izjemno slabih delovnih pogojih, zaposlenim zagotovilo normalne pogoje za delo. V letu 2014 je s poslovanjem v najetih prostorih, last SŽ, pričela policijska pisarna Jesenice, na PP Radovljica se je zaključil denacionalizacijski postopek dela zemljišča, nadaljevale so se aktivnosti v zvezi z Regijskim centrom za zaščito in reševanje.

Na področju reševanja stanovanjskih zadev je v štirih službenih stanovanjih potekala delna obnova (menjava vhodnih vrat, menjava tlaka, obnova kopalnice, menjava termostatskega ventila, menjava oken, menjava lesene ograje). Zasedenost samskih sob je nizka, in sicer 20,0 %.

2.2.13 Mednarodno sodelovanje

Na regionalni ravni smo si z avstrijskimi varnostnimi organi na delovnih sestankih izmenjevali operativne informacije, pomembne za preprečevanje nedovoljenih migracij in čezmejne kriminalitete na delovnih srečanjih. Prav tako smo z AVO sodelovali pri izvedbi skupnih poostrenih nadzorov s področja preprečevanja nedovoljenega vstopa, preverjanja zakonitosti bivanja na ozemlju Republike Slovenije ter preprečevanja in odkrivanja nedovoljenih migracij in čezmejne kriminalitete.

2.2.14 Odnosi z javnostmi

Na področju odnosov z javnostmi je policijska uprava zagotavljala stalno in visoko kakovost obveščanja s sporočili, obvestili, odgovori, novinarskimi konferencami, udeležbo v preventivno-promocijskimi dogodki in z informacijami za javnost. Javnost je uprava obveščala o dogodkih s svojega delovnega področja, kadar s tem ni škodila izvajanju nalog policije in upravičenim koristim drugih. V primerjavi s preteklimi leti je bilo delo še bolj usmerjeno v preventivo v medijih, kar je v nekaterih segmentih pripomoglo k bolj ugodni varnostni situaciji, večji skrbi za ljudi in njihovo premoženje ter razvijanju in prenosu informacij, ki temeljijo na lastnih, policijskih izkušnjah. Vzporedno s tem so bili v javnosti predstavljeni mnogi projekti, večinoma lastni, povzeli in predstavili pa so jih tudi mediji, kar potrjuje družbeno odgovornost in delovanje policijske uprave. Vrednote, ki jim je na področju odnosov z javnostmi sledila uprava so bili: odličnost, odgovornost, odprtost, zaupanje in aktivnost.

2.2.15 Delo specializiranih enot (PPE in GPE)

PPE PU Kranj po sestavu I in II, je v letu 2014 izvajala naloge predvsem pri zagotavljanju varovanja športnih prireditev (nogomet) na območju PU Kranj ter nudila pomoč drugim enotam v R Sloveniji (športne prireditve). Za potrebe izvajanja nalog je bila enota na območju PU Kranj aktivirana v 4 (6) primerih po sestavu I in v 27 (36) primerih po sestavu III. V 3 (8) primerih po sestavu I pa je enota izvajala naloge na območjih drugih PU. Po sestavu II ni bilo aktiviranih.

PPE PU Kranj po sestavu III, je bila za potrebe reševanj v gorah (gorske nesreče, iskalne akcije, prevoz poškodovanih in onemoglih oseb), varovanj prireditev ter drugih aktivnosti aktivirana v 27 (36) primerih, in sicer na območju PU Kranj ter PU Nova Gorica. Vse odrejene naloge so bile opravljene strokovno, zakonito in uspešno.

Lepo pozdravljeni!

Simon Velički
direktor policijske uprave
višji policijski svetnik

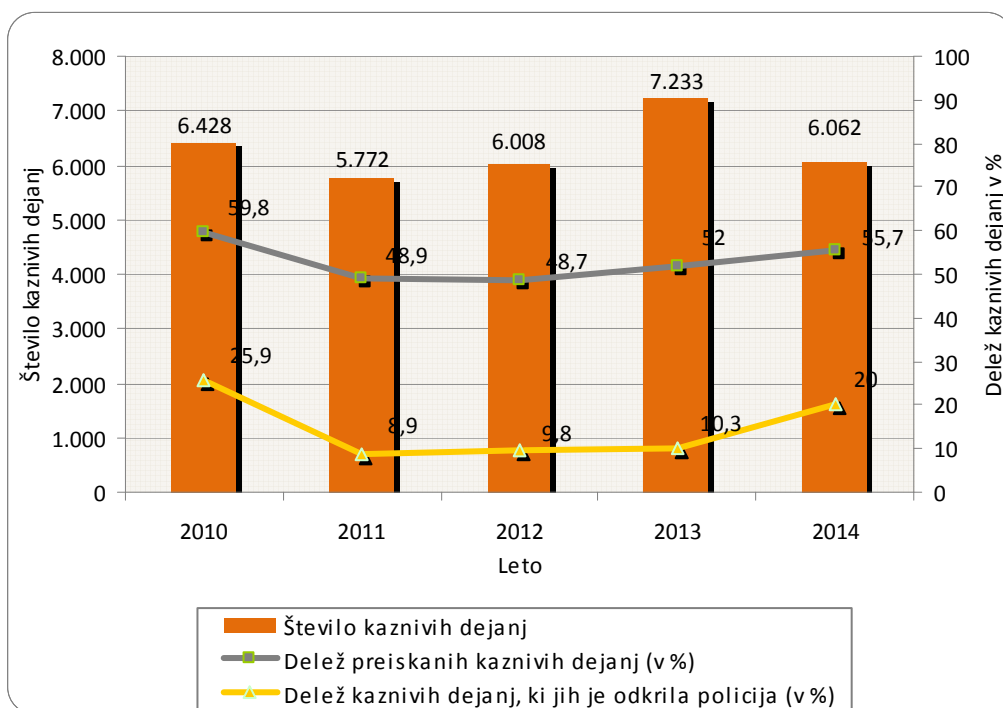
Statistična priloga 2: Statistični podatki

ODKRIVANJE IN PREISKOVANJE KRIMINALITETE

Kazniva dejanja, za katera je policija vložila kazensko ovadbo ali poročilo v dopolnitev kazenske ovadbe

	2010	2011	2012	2013	2014
Število kaznivih dejanj	6.428	5.772	6.008	7.233	6.062
Število preiskanih kaznivih dejanj	3.845	2.824	2.926	3.764	3.377
Delež preiskanih kaznivih dejanj [v %]	59,8	48,9	48,7	52,0	55,7
Število kaznivih dejanj, ki jih je odkrila policija	1.662	515	591	748	1.210
Delež kaznivih dejanj, ki jih je odkrila policija [v %]	25,9	8,9	9,8	10,3	20,0

Število kaznivih dejanj ter deleži preiskanih kaznivih dejanj in kaznivih dejanj, ki jih je odkrila policija



Kazniva dejanja iz prejšnjih let*

Vrsta kriminalitete	Število kaznivih dejanj	Število preiskanih kaznivih dejanj	Škoda [v 1.000 EUR]
Celotna	395	305	1.304,94
splošna	275	190	845,51
gospodarska	120	115	459,43
Organizirana	-	-	-
Mladoletniška	12	12	13,54
Korupcijska kazniva dejanja	-	-	-
tipična	-	-	-
z elementi korupcije	-	-	-

*Kazniva dejanja, statistično prikazana v prejšnjih obdobjih, katerih preiskovanje se je nadaljevalo v 2014.

Kazniva dejanja

Enota	Število kaznivih dejanj		Porast/upad [v %]	Število preiskanih kaznivih dejanj		Delež preiskanih kaznivih dejanj [v %]		Število kaznivih dejanj, ki jih je odkrila policija		Delež kaznivih dejanj, ki jih je odkrila policija [v %]	
	2013	2014		2013	2014	2013	2014	2013	2014	2013	2014
PLP Brnik	106	121	14,2	81	102	76,4	84,3	70	93	66,0	76,9
PP Škofja Loka	796	696	-12,6	394	439	49,5	63,1	27	40	3,4	5,7
PP Bled	460	402	-12,6	174	128	37,8	31,8	18	13	3,9	3,2
PP Jesenice	544	521	-4,2	268	273	49,3	52,4	84	25	15,4	4,8
PP Kranj	3.902	2.890	-25,9	1.997	1.434	51,2	49,6	178	592	4,6	20,5
PP Kranjska Gora	178	175	-1,7	82	84	46,1	48,0	1	9	0,6	5,1
PP Radovljica	621	648	4,3	314	434	50,6	67,0	126	84	20,3	13,0
PP Tržič	258	179	-30,6	120	72	46,5	40,2	17	12	6,6	6,7
PPIU Kranj	6	14	-	6	14	100,0	100,0	5	13	83,3	92,9
PPP Kranj	4	3	-	4	2	100,0	66,7	4	2	100,0	66,7
SKP	358	413	15,4	324	395	90,5	95,6	218	327	60,9	79,2
Skupaj	7.233	6.062	-16,2	3.764	3.377	52,0	55,7	748	1.210	10,3	20,0

Posledice kaznivih dejanj

Posledice	2010	2011	2012	2013	2014
Število mrtvih	3	1	2	3	2
Število hudo poškodovanih	29	28	32	27	22
Število lahko poškodovanih	205	163	193	198	140
Škoda [v 1.000 EUR]	11.589,02	25.758,82	16.600,07	32.347,76	52.794,03
gospodarska kriminaliteta [v 1.000 EUR]	6.416,50	19.950,61	10.004,63	25.650,78	46.848,81
delež škode gospodarske kriminalitete [v %]	5,54	7,75	6,03	7,93	8,87

Kazniva dejanja brez pravne podlage za pregon

Vrsta kriminalitete	2010	2011	2012	2013	2014	Porast/upad 2013/2014 [v %]
Celotna	1.094	1.026	673	339	315	-7,1
splošna	955	917	587	265	249	-6,0
gospodarska	139	109	86	74	66	-10,8
Organizirana	-	-	1	-	-	-
Mladoletniška	20	17	13	8	-	-

Zaključni dokumenti obravnavanih kaznivih dejanj

Vrsta zaključnega dokumenta	2013	2014	Porast/upad [v %]
Število kazenskih ovadb*	3.293	1.899	-42,3
Število poročil o dopolnitvi kazenske ovadbe [148/9 ZKP]	1.006	736	-26,8
Število poročil o dejanjih brez pravne podlage za pregon [148/10 ZKP]*	338	331	-2,1
Število kazenskih ovadb – skrajšan postopek* **	2.021	2.070	2,4

* Zaradi uveljavitve novele ZKP-L, ki je začela veljati sredi junija 2013, policija državnemu tožilstvu pošlje ovadbo namesto poročil po desetem odstavku 148. člena ZKP za kazniva dejanja, za katera se storilec preganja na predlog in je oškodovanec oziroma upravičenec po ovadbi umaknil predlog za pregon. Podatki za 2013 in 2014 zato niso primerljivi.

** Gre za kazenske ovadbe zoper neznane storilce »bagatelnih« kaznivih dejanj, in sicer:

- tatvine po drugem odstavku 204. člena KZ-1, če višina vrednosti ukradene stvari ne presega 200 evrov,
- zatajitev po drugem in petem odstavku 208. člena KZ-1, ko vrednost zatajene stvari ne presega 200 evrov,
- goljufija po petem odstavku 211. člena KZ-1, ko povzročena premoženjska škoda ne presega 200 evrov in
- poškodovanje tuje stvari po prvem odstavku 220. člena KZ-1, ko je povzročena škoda do 500 evrov,

ter kazenske ovadbe zoper neznanega storilca za kazniva dejanja, za katera je kot glavna kazen predpisana denarna kazen ali kazen zapora do treh let.

Kazniva dejanja, ki se preganjajo na predlog, vendar so oškodovanci od njega odstopili

Vrsta kaznivega dejanja	Število kaznivih dejanj		Porast/ upad [v %]
	2013*	2014	
Lahka telesna poškodba	33	25	-24,2
Ogrožanje z nevarnim orodjem pri pretepu ali prepiru	1	3	...
Prisiljenje	-	-	...
Grožnja	10	1	...
Neupravičena osebna preiskava	-	-	...
Neupravičeno prisluškovanje in zvočno snemanje	-	-	...
Neupravičeno slikovno snemanje	-	-	...
Kršitev tajnosti občil	-	-	...
Kršitev nedotakljivosti stanovanja	12	16	...
Zloraba osebnih podatkov	-	-	...
Kršitev moralnih avtorskih pravic	-	-	...
Razžalitev	1	-	...
Obrekovanje	-	-	...
Žaljiva obdolžitev	-	-	...
Opravljanje	-	-	...
Očitanje kaznivega dejanja z namenom zaničevanja	-	-	...
Javna objava kaznivega dejanja zoper čast in dobro ime	-	-	...
Posilstvo	-	-	...
Spolno nasilje	-	-	...
Tatvina	332	241	-27,4
Zatajitev	15	18	...
Goljufija	16	28	...
Prikrivanje	1	-	...
Poškodovanje tuje stvari	136	142	4,4
Oškodovanje tujih pravic	-	-	...
Zloraba negotovinskega plačilnega sredstva	-	-	...
Pomoč storilcu po storitvi kaznivega dejanja	-	-	...
Samovoljnost	2	-	...
Skupaj	559	474	-15,2

* Zaradi spremenjene metodologije prikazovanja podatkov se podatki za 2013 razlikujejo od tistih, prikazanih v poročilu o delu policije za 2013.

Struktura ovadenih oseb

Struktura	2013		2014		Porast/upad [v %]
	število oseb	delež [v %]	število oseb	delež [v %]	
Spol	1.387	100,0	1.159	100,0	-16,4
moški	1.106	79,7	958	82,7	-13,4
ženski	281	20,3	201	17,3	-28,5
Starost	1.387	100,0	1.159	100,0	-16,4
14 do 17 let	96	6,9	89	7,7	-7,3
18 do 20 let	90	6,5	63	5,4	-30,0
21 do 30 let	353	25,5	293	25,3	-17,0
31 do 40 let	343	24,7	315	27,2	-8,2
41 do 50 let	230	16,6	178	15,4	-22,6
51 let in več	274	19,8	220	19,0	-19,7
neznano	1	0,1	1	0,1	0,0
Državljanstvo	1.387	100,0	1.159	100,0	-16,4
Slovenija	1.173	84,6	960	82,8	-18,2
države EU	49	3,5	35	3,0	-28,6
druge države	165	11,9	164	14,2	-0,6
Celotna kriminaliteta	1.387	100,0	1.159	100,0	-16,4
splošna	1.179	85,0	1.004	86,6	-14,8
gospodarska	208	15,0	155	13,4	-25,5
Organizirana	1	0,1	23	2,0	2200,0
Mladoletniška	112	8,1	94	8,1	-16,1
Pravne osebe	64	100,0	50	100,0	-21,9

Struktura oškodovanih oseb

Struktura	2013		2014		Porast/upad [v %]
	število oseb	delež [v %]	število oseb	delež [v %]	
Spol	3.515	100,0	2.767	100,0	-21,3
moški	2.132	60,7	1.679	60,7	-21,2
ženski	1.383	39,3	1.088	39,3	-21,3
Starost	3.515	100,0	2.767	100,0	-21,3
0 do 17 let	208	5,9	152	5,5	-26,9
18 do 20 let	107	3,0	93	3,4	-13,1
21 do 30 let	494	14,1	430	15,5	-13,0
31 do 40 let	728	20,7	569	20,6	-21,8
41 do 50 let	739	21,0	572	20,7	-22,6
51 let in več	1.238	35,2	948	34,3	-23,4
neznano	1	0,0	3	0,1	...
Državljanstvo	3.515	100,0	2.767	100,0	-21,3
Slovenija	3.237	92,1	2.525	91,3	-22,0
države EU	131	3,7	123	4,4	-6,1
druge države	147	4,2	119	4,3	-19,0
Celotna kriminaliteta	3.515	100,0	2.767	100,0	-21,3
splošna	3.106	88,4	2.580	93,2	-16,9
gospodarska	409	11,6	187	6,8	-54,3
Organizirana	1	0,0	3	0,1	...
Mladoletniška	60	1,7	37	1,3	-38,3
Pravne osebe	725	100,0	596	100,0	-17,8

*Kazniva dejanja, obravnavana na podlagi zakona o odgovornosti
pravnih oseb za kazniva dejanja*

Podlaga	Število kaznivih dejanj		Porast/upad [v %]
	2013	2014	
Zakon o odgovornosti pravnih oseb [25. člen]	615	147	-76,1

Vrste kriminalitete

Vrsta kriminalitete	2010	2011	2012	2013	2014	Porast/upad 2013/2014 [v%]
Celotna	6.428	5.772	6.008	7.233	6.062	-16,2
splošna	4.794	5.142	5.369	5.867	4.877	-16,9
gospodarska	1.634	630	639	1.366	1.185	-13,3
Organizirana	-	1	16	2	16	...
Mladolletniška	89	108	72	127	99	-22,0

Delež posamezne vrste kriminalitete v celotni kriminaliteti

Vrsta kriminalitete	2010	2011	2012	2013	2014
Celotna	6.428	5.772	6.008	7.233	6.062
splošna [v %]	74,6	89,1	89,4	81,1	80,5
gospodarska [v %]	25,4	10,9	10,6	18,9	19,5
Organizirana [v %]	0	0,0	0,3	0,0	0,3
Mladolletniška [v %]	1,4	1,9	1,2	1,8	1,6

Kazniva dejanja zoper življenje in telo

Vrsta kaznivega dejanja	Število kaznivih dejanj		Porast/ upad [v %]	Število preiskanih kaznivih dejanj		Delež preiskanih kaznivih dejanj [v %]	
	2013	2014		2013	2014	2013	2014
Uboj – skupaj	1	2	...	1	2	100,0	100,0
dokončan	-	1	...	-	1	...	100,0
poskus	1	1	...	1	1	100,0	100,0
Umor – skupaj	-	-	...	-	-
dokončan	-	-	...	-	-
poskus	-	-	...	-	-
Posebno huda telesna poškodba	-	2	...	-	2	...	100,0
Huda telesna poškodba	17	14	...	16	12	94,1	85,7
Lahka telesna poškodba	156	107	-31,4	141	97	90,4	90,7
Druga kazniva dejanja	11	5	...	11	5	100,0	100,0
Skupaj	185	130	-29,7	169	118	91,4	90,8

Kazniva dejanja zoper spolno nedotakljivost

Vrsta kaznivega dejanja	Število kaznivih dejanj		Porast/ upad [v %]	Število preiskanih kaznivih dejanj		Delež preiskanih kaznivih dejanj [v %]	
	2013	2014		2013	2014	2013	2014
Posilstvo – skupaj	2	4	...	2	4	100,0	100,0
dokončano	1	4	...	1	4	100,0	100,0
poskus	1	-	...	1	-	100,0	...
Spolno nasilje	3	5	...	3	5	100,0	100,0
Kršitev spolne nedotakljivosti z zlorabo položaja	2	-	...	2	-	100,0	...
Spolni napad na osebo, mlajšo od 15 let	8	2	...	5	2	62,5	100,0
Pridobivanje oseb, mlajših od 15 let, za spolne namene	-	-	...	-	-
Prikazovanje, izdelava, posest in posredovanje pornografskega gradiva	5	1	...	2	1	40,0	100,0
Druga kazniva dejanja	1	-	...	1	-	100,0	...
Skupaj	21	12	...	15	12	71,4	100,0

Kazniva dejanja zoper zakonsko zvezo, družino in otroke

Vrsta kaznivega dejanja	Število kaznivih dejanj		Porast/ upad [v %]
	2013	2014	
Odvzem mladoletne osebe	33	17	...
Nasilje v družini	78	75	-3,8
Zanemarjanje mladoletne osebe in surovo ravnanje	43	32	-25,6
Neplačevanje preživnine	720	692	-3,9
Druga kazniva dejanja	-	-	...
Skupaj	874	816	-6,6

Kazniva dejanja zoper premoženje*

Vrsta kaznivega dejanja	Število kaznivih dejanj		Porast/ upad [v %]	Število preiskanih kaznivih dejanj		Delež preiskanih kaznivih dejanj [v %]	
	2013	2014		2013	2014	2013	2014
Poškodovanje tuje stvari	347	325	-6,3	38	37	11,0	11,4
Tatvina – skupaj**	3.607	2.478	-31,3	788	364	21,8	14,7
vlom	1.187	811	-31,7	258	46	21,7	5,7
drzna tatvina	50	35	-30,0	17	8	34,0	22,9
druge tatvine	2.370	1.632	-31,1	513	310	21,6	19,0
Rop	40	14	-65,0	21	2	52,5	14,3
Roparska tatvina	3	1	...	2	-	66,7	0,0
Zatajitev	140	210	50,0	79	149	56,4	71,0
Klasična goljufija	240	258	7,5	217	213	90,4	82,6
Požig	3	1	...	2	-	66,7	0,0
Druga kazniva dejanja	68	64	-5,9	52	55	76,5	85,9
Skupaj	4.448	3.351	-24,7	1.199	820	27,0	24,5

* Kazniva dejanja zoper premoženje, brez istovrstnih kaznivih dejanj gospodarske kriminalitete.

** Kazniva dejanja po 204. in 205. čl. kazenskega zakonika.

Kazniva dejanja, povezana z motornimi vozili*

Vrsta motornega vozila	Število kaznivih dejanj		Porast/ upad [v %]	Število preiskanih kaznivih dejanj		Delež preiskanih kaznivih dejanj [v %]	
	2013	2014		2013	2014	2013	2014
Osebni avto	54	49	-9,3	6	13	11,1	26,5
Kolo z motorjem	8	8	...	2	-	25,0	0,0
Priklopno vozilo	5	1	...	2	1	40,0	100,0
Motorno kolo	11	9	...	-	1	0,0	11,1
Tovorni avto	6	1	...	2	-	33,3	0,0
Kombinirano vozilo	-	1	...	-	-	...	0,0
Traktor	1	-	...	-	-	0,0	...
Štirikolo	-	-	...	-	-
Osebni specialni	-	-	...	-	-
Vlečno vozilo	-	-	...	-	-
Tovorni specialni	-	1	...	-	-	...	0,0
Avtobus	1	-	...	1	-	100,0	...
Trikolo	-	-	...	-	-
Lahki priklopnik	1	-	...	1	-	100,0	...
Delovno vozilo	1	-	...	-	-	0,0	...
Neznano	4	-	...	1	-	25,0	...
Skupaj	92	70	-23,9	15	15	16,3	21,4

* Kazniva dejanja zoper motorna vozila glede na vrsto motornega vozila.

Število iskanih in najdenih vozil*

Vrsta motornega vozila	Število iskanih motornih vozil		Porast/ upad [v %]	Število najdenih motornih vozil		Delež najdenih motornih vozil [v %]	
	2013	2014		2013	2014	2013	2014
Osebni avto	54	50	-7,4	18	14	33,3	28,0
Kolo z motorjem	8	8	...	2	1	25,0	12,5
Priklopno vozilo	5	1	...	1	1	20,0	100,0
Motorno kolo	11	10	...	2	1	18,2	10,0
Tovorni avto	9	1	...	-	-	0,0	0,0
Kombinirano vozilo	-	1	...	-	-	...	0,0
Traktor	1	-	...	1	-	100,0	...
Štirikolo	-	-	...	-	-
Osebni specialni	-	-	...	-	-
Vlečno vozilo	-	-	...	-	-
Tovorni specialni	-	1	...	-	-	-	0,0
Avtobus	1	-	...	1	-	100,0	...
Trikolo	-	-	...	-	-
Lahki priklopnik	1	-	...	1	-	100,0	...
Delovno vozilo	1	-	...	-	-	0,0	...
Neznano	4	-	...	-	-	0,0	...
Skupaj	95	72	-24,2	26	17	27,4	23,6

* Število iskanih motornih vozil glede na vrsto motornega vozila.

Mladoletniška kriminaliteta

Vrsta kaznivega dejanja	Število kaznivih dejanj	
	2013	2014
Uboj	-	-
Umor	-	-
Lahka telesna poškodba	9	3
Huda telesna poškodba	2	-
Posilstvo	-	-
Spolno nasilje	-	3
Spolni napad na osebo, mlajšo od 15 let	-	1
Pridobivanje oseb, mlajših od 15 let, za spolne namene	-	-
Prikazovanje, izdelava, posest in posredovanje pornografskega gradiva	-	-
Neupravičena proizvodnja in promet s prepovedanimi drogami, nedovoljenimi snovmi v športu in predhodnimi sestavinami za izdelavo prepovedanih drog	6	11
Omogočanje uživanja prepovedanih drog ali nedovoljenih snovi v športu	2	3
Tatvina	51	32
Velika tatvina	16	10
Rop	6	-
Goljufija	7	-
Izsiljevanje	1	3
Druga kazniva dejanja	27	33
Skupaj	127	99

Gospodarska kriminaliteta

Vrsta kaznivega dejanja	Število kaznivih dejanj		Porast/ upad [v %]	Škoda [v 1.000 EUR]		Porast/ upad [v %]
	2013	2014		2013	2014	
Goljufija	182	23	-87,4	1.604,00	2.526,08	57,5
Oderušstvo	-	-	...	-	-	...
Povzročitev stečaja z goljufijo ali nevestnim poslovanjem	1	2	...	0	8,32	...
Goljufija na škodo Evropske unije	1	1	...	200,00	0	...
Uporaba ponarejenega negotovinskega plačilnega sredstva	21	18	...	24,01	10,12	...
Poslovna goljufija	349	237	-32,1	1.903,88	2.121,51	11,4
Ponareditev ali uničenje poslovnih listin	15	60	300,0	2,80	0	...
Zloraba položaja ali zaupanja pri gospodarski dejavnosti	132	8	-93,9	16.624,04	33.093,43	99,1
Poneverba in neupravičena uporaba tujega premoženja	118	581	...	97,88	745,58	...
Ponarejanje denarja	128	67	-47,7	6,64	3,98	...
Pranje denarja	10	-	...	4.262,63	-	...
Zloraba negotovinskega plačilnega sredstva	7	-	...	1,53	-	...
Davčna zatajitev	5	3	...	345,26	711,23	106,0
Druga kazniva dejanja	397	185	-53,4	578,12	7.628,56	...
Skupaj	1.366	1.185	-13,3	25.650,78	46.848,81	82,6

Korupcijska kazniva dejanja

Korupcijska kazniva dejanja	Število kaznivih dejanj		Porast/ upad [v %]	Število ovadenih osumljencev		Porast/ upad [v %]
	2013	2014		2013	2014	
Kršitev proste odločitve volivcev	-	-	...	-	-	...
Sprejemanje podkupnin pri volitvah	-	-	...	-	-	...
Nedovoljeno sprejemanje daril	-	-	...	-	-	...
Nedovoljeno dajanje daril	-	-	...	-	-	...
Jemanje podkupnine	-	2	...	-	2	...
Dajanje podkupnine	-	1	...	-	1	...
Sprejemanje koristi za nezakonito posredovanje	-	1	...	-	1	...
Dajanje daril za nezakonito posredovanje	-	-	...	-	-	...
Skupaj	-	4	...	-	4	...
Kazniva dejanja z elementi korupcije [vsaj ena kriminalistična označba 244K ali 261K]	-	-	...	-	-	...

Organizirana kriminaliteta

Vrsta kaznivega dejanja	Število kaznivih dejanj	
	2013	2014
Uboj	-	-
Umor	-	-
Lahka telesna poškodba	-	-
Huda telesna poškodba	-	-
Prepovedano prehajanje meje ali ozemlja države	-	-
Ponarejanje denarja	-	-
Nedovoljena proizvodnja in promet orožja ali eksplozivov	-	3
Zloraba prostitucije	-	-
Nepravilna proizvodnja in promet s prepovedanimi drogami, nedovoljenimi snovmi v športu in predhodnimi sestavinami za izdelavo prepovedanih drog	-	9
Omogočanje uživanja prepovedanih drog ali nedovoljenih snovi v športu	-	-
Tatvina	-	1
Velika tatvina	1	-
Rop	-	-
Goljufija	-	-
Izsiljevanje	-	2
Druga kazniva dejanja	1	1
Skupaj	2	16

Računalniška kriminaliteta

Kazniva dejanja računalniške kriminalitete	Število kaznivih dejanj		Porast/ upad [v %]	Število ovadenih osumljencev		Porast/ upad [v %]
	2013	2014		2013	2014	
Zloraba osebnih podatkov	-	-	...	-	-	...
Zloraba informacijskega sistema	2	-	...	-	-	...
Kršitev materialnih avtorskih pravic na internetu	-	-	...	-	-	...
Napad na informacijski sistem	16	7	...	15	1	...
Izdelovanje in pridobivanje orožja ali pripomočkov za vdor ali napad na informacijski sistem	-	-	...	-	-	...
Skupaj	18	7	...	15	1	...

Zloraba prepovedanih drog

Kazniva dejanja zlorabe prepovedanih drog	Število kaznivih dejanj		Porast/ upad [v %]	Število ovadenih osumljencev		Porast/ upad [v %]
	2013	2014		2013	2014	
Nepravilna proizvodnja in promet s prepovedanimi drogami, nedovoljenimi snovmi v športu in predhodnimi sestavinami za izdelavo prepovedanih drog	61	195	219,7	64	224	250,0
Omogočanje uživanja prepovedanih drog ali nedovoljenih snovi v športu	12	17	...	13	17	...
Skupaj	73	212	190,4	77	241	213,0

Kazniva dejanja, povezana z orožjem

Kazniva dejanja, povezana z orožjem	Število kaznivih dejanj		Porast/ upad [v %]	Število ovadenih osumljencev		Porast/ upad [v %]
	2013	2014		2013	2014	
Izdelovanje in pridobivanje orožja in pripomočkov, namenjenih za kaznivo dejanje	-	-	...	-	-	...
Nedovoljena proizvodnja in promet orožja ali eksploziva	3	31	...	3	41	...
Skupaj	3	31	...	3	41	...

Zloraba prostitucije in trgovine z ljudmi

Kazniva dejanja zlorabe prostitucije in trgovine z ljudmi	Število kaznivih dejanj		Porast/ upad [v %]	Število ovadenih osumljencev		Porast/ upad [v %]
	2013	2014		2013	2014	
Zloraba prostitucije	1	-	...	2	-	...
Spravljanje v suženjsko razmerje	-	-	...	-	-	...
Trgovina z ljudmi	-	-	...	-	-	...
Skupaj	1	-	...	2	-	...

Oblike ogrožanja varnosti

Oblike ogrožanja varnosti	Število kaznivih dejanj		Porast/ upad [v %]	Število ovadenih osumljencev		Porast/ upad [v %]
	2013	2014		2013	2014	
Protipraven odvzem prostosti	1	2	...	1	2	...
Ugrabitev	-	-	...	-	-	...
Grožnje	32	32	...	31	30	...
Izsiljevanje	8	17	...	8	22	...
Povzročitev splošne nevarnosti	6	10	...	4	10	...
Samovoljnost	5	8	...	4	12	...
Ogrožanje oseb pod mednarodnim varstvom	-	-	...	-	-	...
Jemanje talcev	-	-	...	-	-	...
Skupaj	52	69	32,7	48	76	58,3

Druge oblike kriminalitete

Druga kazniva dejanja sodobnih oblik kriminalitete	Število kaznivih dejanj		Porast/ upad [v %]	Število ovadenih osumljencev		Porast/ upad [v %]
	2013	2014		2013	2014	
Prepovedano prehajanje meje ali ozemlja države	2	3	...	2	3	...
Tihotapstvo	-	-	...	-	-	...

Zasežene prepovedane droge

Vrsta prepovedane droge	Merska enota	Zasežene droge	
		2013	2014
Amfetamin	g	18,5-	50,3
	ml	-	-
	tbl	1,0	-
Benzodiazepini	g	-	-
	ml	-	-
	tbl	414,0	520,0
Ekstazi	g	-	-
	tbl	600,0	-
Heroin	g	132,8	5,5
	ml	-	0,9
Kokain	g	9,4	2,0
	ml	-	-
Konoplja – rastlina	g	8,9	-
	kos	2.453,7	1.530,4
Konoplja – rastlina [marihuana]	g	20.186,8	4.448,0
Konoplja – smola [hašiš]	g	13,6	4,2
Metadon	g	-	-
	ml	35,7	-
	tbl	-	-
Metamfetamin	g	-	0,3
	tbl	25,0	-
Sintetični kanabinoidi	g	-	-
	ml	-	-
	tbl	-	-
Sintetični katinoni	g	-	-
	ml	-	-
	tbl	-	-
Nedovoljene snovi v športu	g	-	4,3
	ml	-	6,3
	tbl	648,0	90,0
Predhodne sestavine – prekurzorji	kg	-	-

Preiskovalna dejanja in drugi ukrepi pri preiskovanju kaznivih dejanj

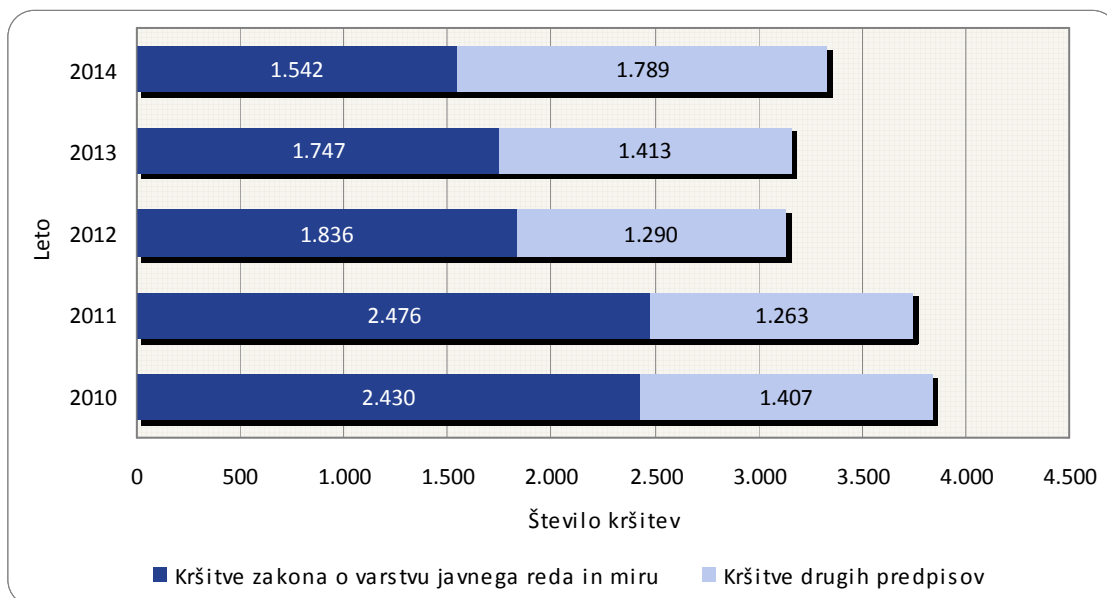
Preiskovalna dejanja in drugi ukrepi pri preiskovanju	2013	2014	Porast/upad [v %]
Število ogledov kraja kaznivega dejanja	1.165	1.096	-5,9
Število hišnih preiskav	90	135	50,0
Število osebnih preiskav	12	23	-
Število zasegov predmetov	699	708	1,3
Število policijskih zaslišanj	24	40	66,7
Število pridobitev podatkov o prometu v elektronskem komunikacijskem omrežju	-	-	...
Število oseb, zoper katere je bilo odrejena pridobitev podatkov o prometu v elektronskem komunikacijskem omrežju	-	-	...

VZDRŽEVANJE JAVNEGA REDA IN ZAGOTAVLJANJE SPLOŠNE VARNOSTI LJUDI IN PREMOŽENJA

Kršitve predpisov o javnem redu

Število kršitev predpisov o javnem redu	2010	2011	2012	2013	2014
Število kršitev zakona o varstvu javnega reda in miru	2.430	2.476	1.836	1.747	1.542
Število kršitev drugih predpisov	1.407	1.263	1.290	1.413	1.789
Skupaj	3.837	3.739	3.126	3.160	3.331

Kršitve predpisov o javnem redu



Kršitve predpisov o javnem redu po enotah

Enota	Število kršitev zakona o varstvu javnega reda in miru		Porast/upad [v %]	Število kršitev drugih predpisov*		Porast/upad [v %]	Skupaj		Porast/upad [v %]
	2013	2014		2013	2014		2013	2014	
EVSP	13	10	...	2	10	...	15	20	...
PLP Brnik	23	16	...	472	727	54,0	495	743	50,1
PP Škofja Loka	261	209	-19,9	95	131	37,9	356	340	-4,5
PP Bled	163	135	-17,2	49	85	73,5	212	220	3,8
PP Jesenice	243	197	-18,9	43	67	55,8	286	264	-7,7
PP Kranj	628	576	-8,3	232	228	-1,7	860	804	-6,5
PP Kranjska Gora	42	88	109,5	41	63	53,7	83	151	81,9
PP Radovljica	152	122	-19,7	57	48	-15,8	209	170	-18,7
PP Tržič	154	142	-7,8	34	52	52,9	188	194	3,2
PPIU Kranj	15	3	...	334	305	-8,7	349	308	-11,7
PPP Kranj	53	44	-17,0	54	73	35,2	107	117	9,3
Skupaj	1.747	1.542	-11,7	1.413	1.789	26,6	3.160	3.331	5,4

* Kršitve zakonodaje s področja cestnega prometa niso vključene.

Struktura kršiteljev predpisov o javnem redu

Struktura	Število kršiteljev	
	2013	2014
Spol		
moški	1.964	2.165
ženski	362	348
neznani*	385	437
Starost		
14 do 17 let	84	77
18 do 24 let	432	432
25 do 34 let	602	584
35 do 44 let	458	541
45 do 54 let	400	473
55 do 64 let	242	282
65 let in več	108	123
neznani*	385	438
Državljanstvo		
slovensko	1.648	1.661
EU	181	127
tretjih držav	497	725
neznani*	385	437
Pravne osebe	45	42

* Zakon o prekrških [ZP-1] ne dovoljuje evidentiranja osebnih podatkov opozorjenih oseb.

Kršitve zakona o varstvu javnega reda in miru

Kršitve	Število kršitev		Porast/upad [v %]
	2013	2014	
Izzivanje ali spodbujanje k pretepu [6/1 ZJRM-1]	213	198	-7,0
Nasilje v družini [6/4 ZJRM-1 v povezavi s 6/1, 6/2 in 6/3 ZJRM-1]	186	160	-14,0
Prepiranje, vpitje ali nedostojno vedenje [7/1 ZJRM-1]	26	64	146,2
Nedostojno vedenje do uradne osebe [7/2 ZJRM-1]	232	219	-5,6
Udarjanje [6/2 ZJRM-1]	449	382	-14,9
Neupoštevanje odredbe uradne osebe [22/1 ZJRM-1]	209	196	-6,2
Povzročanje hrupa z akustičnimi aparati [8/2 ZJRM-1]	31	19	...
Motenje nočnega miru s hrupom [8/1 ZJRM-1]	60	64	6,7
Pretepanje [6/3 ZJRM-1]	40	12	-70,0
Vsiljivo ali žaljivo nadlegovanje z beračenjem na javnem kraju [9 ZJRM-1]	6	7	...
Prenočevanje na javnem kraju [10 ZJRM-1]	4	8	...
Vandalizem [16 ZJRM-1]	7	5	...
Vzbujanje nestrpnosti [20 ZJRM-1]	1	-	...
Prepoved zadrževanja mlajšim od 16 let v gostinskih obratih in na prireditvah [21/5 ZJRM-1 v povezavi 21/2 ZJRM-1]	172	132	-23,3
Druge kršitve	111	76	-31,5
Skupaj	1.747	1.542	-11,7

Kraj kršitev zakona o varstvu javnega reda in miru

Kraj	Število kršitev		Porast/upad [v %]
	2013	2014	
Cesta, ulica, trg	884	763	-13,7
Stanovanje	403	360	-10,7
Gostinski objekt	176	160	-9,1
Javni shod, prireditev	31	35	12,9
Drug kraj	253	224	-11,5
Skupaj	1.747	1.542	-11,7

Kršitve drugih predpisov o javnem redu

Predpisi	Število kršitev		Porast/upad [v %]
	2013	2014	
Zakon o tujcih	729	995	36,5
Zakon o proizvodnji in prometu s prepovedanimi drogami	201	210	4,5
Zakon o osebni izkaznici	107	139	29,9
Zakon o nadzoru državne meje	132	138	4,5
Zakon o prijavi prebivališča	2	-	...
Zakon o zaščiti živali	82	102	24,4
Zakon o javnih zbiranjih	82	93	13,4
Zakon o orožju	29	33	13,8
Zakon o zasebnem varovanju	14	17	...
Zakon o omejevanju porabe alkohola	7	12	...
Zakon o osebnem imenu	8	29	...
Drugi predpisi *	20	21	...
Skupaj	1.413	1.789	26,6

* Ker je uredba o prepovedi vožnje z vozili v naravnem okolju prenehala veljati 8. 7. 2014, podatki o kršitvah drugih predpisov za 2013 in 2014 niso primerljivi.

Zaseženo in najdeno orožje

Vrsta orožja	Merska enota	Zaseženo orožje*		Najdeno orožje**	
		2013	2014	2013	2014
Plinsko orožje	kos	-	-	-	-
Hladno orožje	kos	28	42	-	-
Lovsko orožje	kos	10	-	1	3
Zračno orožje	kos	-	4	1	1
Pištola	kos	1	4	10	1
Puška	kos	3	3	-	4
Drugo orožje	kos	2	-	12	70
Del orožja	kos	8	2	1	-
Bomba	kos	4	1	10	33
Ostro strelivo	kos	2.672	194	738	5.609
Lovsko strelivo	kos	-	201	3	13
Plinsko strelivo	kos	-	-	-	-
Manevrski naboj	kos	16	31	182	1
Eksploziv	g	-	-	-	-
Vžigalnik	kos	-	-	-	-
Vžigalna vrvica	m	-	-	-	-
Minsko-eksplozivno sredstvo	kos	-	-	-	-

* Število zaseženih kosov orožja zaradi kaznivega dejanja ali prekrška.

** Podatki pridobljeni ročno (letno poročilo po akciji Iskalec za leto 2014):

Dogodki, povezani z orožjem

	Število dogodkov	
	2013	2014
Pobude za uvedbo upravnega postopka za odvzem orožja	6	-
Poškodbe z orožjem	3	-

*Podatkov za leto 2014 se ne vodijo

Kršitve javnega reda in postopki policije po zakonu o prekrških

Postopki	Število kršitev zakona o varstvu javnega reda in miru		Število kršitev zakona o tujcih		Število kršitev zakona o nadzoru državne meje		Število kršitev drugih predpisov o javnem redu*		Skupaj		Porast/upad [v %]
	2013	2014	2013	2014	2013	2014	2013	2014	2013	2014	
Opozorilo	62	56	188	247	1	-	156	158	407	461	13,3
Plačilni nalog**	1.210	1.403	494	720	1	-	210	329	1.915	2.452	28,0
Posebni plačilni nalog**	361	-	4	-	-	-	5	-	370	-	...
Odločba v hitrem postopku	23	6	40	25	-	-	272	253	335	284	-15,2
Obdolžilni predlog	91	77	3	3	-	-	39	54	133	134	0,8
Predlog drugemu prekrškovnemu organu	-	-	-	-	-	-	118	260	118	260	120,3

* Kršitve zakonodaje s področja cestnega prometa niso vključene.

** S spremembami in dopolnitvami zakona o prekrških [ZP-1H], ki veljajo od 14. 6. 2013, se za prekrške, ki jih pooblaščen uradna oseba ugotovila na podlagi obvestil in dokazov, zbranih neposredno po kršitvi, na kraju, kjer je bil prekršek storjen, ne izdajajo več posebni plačilni nalog, ampak plačilni nalog [drugi odstavek 57. člena ZP-1H], zato podatki za 2013 in 2014 niso primerljivi.

Vložena pravna sredstva v hitrem postopku in predlogi za uklonilni zapor po zakonu o prekrških

Pravno sredstvo in predlog za uklonilni zapor	Število kršitev zakona o varstvu javnega reda in miru		Število kršitev zakona o tujcih		Število kršitev zakona o nadzoru državne meje		Število kršitev drugih predpisov o javnem redu*		Skupaj		Porast/upad [v %]
	2013	2014	2013	2014	2013	2014	2013	2014	2013	2014	
Zahteva za sodno varstvo zaradi izdanega plačilnega naloga**	95	128	2	6	-	-	10	18	107	152	42,1
Zahteva za sodno varstvo zaradi odločbe v hitrem postopku	11	1	-	-	-	-	17	6	28	7	...
Zahteva za sodno varstvo zaradi izdanega posebnega plačilnega naloga***	19	-	-	-	-	-	-	-	19	-	...
Ugovor zaradi izdanega posebnega plačilnega naloga**	32	-	-	-	-	-	-	-	32	-	...
Predlog za uklonilni zapor	12	1	1	-	-	-	38	10	51	11	-78,4

* Kršitve zakonodaje s področja cestnega prometa niso vključene.

** S spremembami in dopolnitvami zakona o prekrških [ZP-1H], ki veljajo od 14. 6. 2013, se tudi za kršitve, v katerih je bil pred tem izdan posebni plačilni nalog, izdaja plačilni nalog in zoper njega lahko kršitelj vloži zahtevo za sodno varstvo, zato podatki za 2013 in 2014 niso primerljivi.

*** S spremembami in dopolnitvami zakona o prekrških [ZP-1H], ki veljajo od 14. 6. 2013, se z ukinitvijo posebnih plačilnih nalogov ukinja tudi to pravno sredstvo, zato podatki za 2013 in 2014 niso primerljivi.

Ukrepi policistov zaradi prekrškov

Vrsta ukrepa	2013	2014
Število pridržanih oseb*		
pridržane do 48 ur [43/2 čl. ZPol]**	-	-
pridržane do 24 ur [43/1 čl. ZPol]**	-	-
do 12 ur zaradi motenja ali ogrožanja javnega reda [prva alineja 64/1 ZNPPol]***	2	1
do 12 ur zaradi kršitve prepovedi približevanja [druga alineja 64/1 ZNPPol]***	-	-
do 12 ur zaradi kršitve prepovedi udeležbe na športnih prireditvah [tretja alineja 64/1 ZNPPol]***	-	-
do 48 ur zaradi izročitve oziroma sprejema osebe od tujih varnostnih organom [četrta alineja 64/1 ZNPPol]***	2	11
pridržane s privedbo [110/2 čl. ZP-1]	2	-
pridržane do streznitve [109/2 čl. ZP-1]	105	77
pridržane zaradi vožnje pod vplivom alkohola ali odklonitve strokovnega pregleda [ZPrCP]	34	30
privedene na sodišče [110/1 čl. ZP-1]	7	1
Število opravljenih preiskav		
hišne	8	10
osebne	-	-
Število privedb z odredbo		
na sodišče	168	120
inšpekcijskim službam	-	-
upravnemu organu	10	6
drugim upravičencem	1	5
Število drugih ukrepov		
neuspešne hišne preiskave****	2	11
intervencije*****	3.793	3.575
prepoved približevanja določeni osebi, kraju oziroma območju	30	46
prepoved udeležbe na športnih prireditvah***	-	-

* Število oseb, pridržanih zaradi prekrškov, ne glede na delovno področje [javni red, cestni promet idr.].

** Zakon o policiji [ZPol] se je uporabljal do 3. 5. 2013, zato podatki za 2013 in 2014 niso primerljivi.

*** Zakon o nalogah in pooblastilih policije [ZNPPol] se uporablja od 4. 5. 2013, zato podatki za 2013 in 2014 niso primerljivi.

**** Pri neuspešnih hišnih preiskavah predmeti prekrška niso bili najdeni, zato je bil predlog sodišču preklican.

***** Upoštewane so samo intervencije zaradi zaprosil za posredovanje.

Nesreče in drugi dogodki

Vrsta dogodka	2013	2014
Število požarov	128	128
Število delovnih nesreč	80	65
Število poskusov samomora	44	36
Število samomorov	39	23
Število iskanj pogrešanih oseb	32	22
Število nesreč na smučiščih	30	24
Število nesreč in izrednih dogodkov v železniškem prometu	25	29
Število nesreč v zračnem prostoru	8	5
Število gorskih nesreč	5	6
Število primerov onesnaženja in ogrožanja okolja	3	4
Število utopitev	2	1
Število nesreč na vodah	-	1

* Po določbah zakona o varnosti na smučiščih je upravljavec smučišča dolžan obveščati policijo samo o tistih dogodkih, v katerih so bili udeleženci hudo telesno poškodovani ali so umrli. Vključene so tudi nesreče na smučiščih z lahkimi telesnimi poškodbami, o katerih je bila obveščena policija.

Pomoč policije drugim upravičencem [policijska asistenca]

Upravičenci	Število pomoči	
	2013	2014
Zdravstvene ustanove	51	59
Sodišča	1	1
Inšpekcijske službe	2	1
Centri za socialno delo	5	-
Drugi upravičenci	2	1
Skupaj	61	62

Množične kršitve javnega reda

	Število množičnih kršitev	
	2013	2014
Skupaj	1	-

Sodelovanje policije pri varovanju javnih zbiranj

	Število	
	2013	2014
Javni shodi	6	12
Javne prireditve	957	1.288
Skupaj	963	1.300

ZAGOTAVLJANJE VARNOSTI CESTNEGA PROMETA

Kršitve, ugotovljene pri nadzoru cestnega prometa po enotah

Enota		Predpisi									Skupaj
		Zakon o pravih cestnega prometa	Zakon o voznikih	Zakon o motornih vozilih	Zakon o cestah	Zakon o delovnem času in obveznih počitkih mobilnih delavcev ter o zapisovalni opremi v cestnih prevozih	Zakon o javnih cestah	Zakon o prevozu nevarnega blaga	Zakon o prevozih v cestnem prometu	Zakon o obveznih zavarovanjih v prometu	
EVSP	2013	23	2	1	-	-	-	-	-	-	26
	2014	37	-	-	-	2	-	-	-	-	39
	porast/upad [v %]	60,9	50,0
PLP Brnik	2013	447	17	28	-	-	1	-	-	-	493
	2014	810	9	37	1	-	-	-	-	-	857
	porast/upad [v %]	81,2	...	32,1	73,8
PP Škofja Loka	2013	1.466	35	56	21	12	1	-	4	-	1.595
	2014	1.751	57	72	1	1	-	-	-	-	1.882
	porast/upad [v %]	19,4	62,9	28,6	18,0
PP Bled	2013	650	25	31	4	-	-	-	-	-	710
	2014	646	20	45	8	7	-	-	-	-	726
	porast/upad [v %]	-0,6	...	45,2	2,3
PP Jesenice	2013	1.104	27	45	1	-	-	-	-	-	1.177
	2014	1.003	20	36	1	-	-	-	-	-	1.060
	porast/upad [v %]	-9,1	...	-20,0	-9,9
PP Kranj	2013	3.562	138	202	24	-	-	-	-	-	3.926
	2014	3.404	80	137	30	-	2	-	-	-	3.653
	porast/upad [v %]	-4,4	-42,0	-32,2	25,0	-7,0
PP Kranjska Gora	2013	838	11	37	11	3	-	-	-	-	900
	2014	1.092	15	34	41	-	-	-	-	-	1.182
	porast/upad [v %]	30,3	...	-8,1	272,7	31,3
PP Radovljica	2013	1.173	56	81	-	-	-	-	-	-	1.310
	2014	1.314	41	108	1	-	2	-	-	3	1.469
	porast/upad [v %]	12,0	-26,8	33,3	12,1
PP Tržič	2013	745	23	41	2	1	-	-	-	-	812
	2014	919	25	51	4	-	1	-	-	-	1.000
	porast/upad [v %]	23,4	...	24,4	23,2
PPIU Kranj	2013	41	30	36	-	-	28	-	-	-	135
	2014	49	20	38	-	-	19	-	-	1	127
	porast/upad [v %]	19,5	...	5,6	-5,9
PPP Kranj	2013	7.200	155	309	117	83	9	4	-	2	7.879
	2014	8.583	161	274	153	22	6	-	12	-	9.211
	porast/upad [v %]	19,2	3,9	-11,3	30,8	-73,5	16,9
Skupaj	2013	17.249	519	867	180	99	39	4	4	2	18.963
	2014	19.608	448	832	240	32	30	-	12	4	21.206
	porast/upad [v %]	13,7	-13,7	-4,0	33,3	-67,7	-23,1	11,8

Kršitve prometne zakonodaje in postopki policije po zakonu o prekrških

Postopek	Število kršitev		Porast/upad [v %]
	2013	2014	
Opozorilo	4.660	2.189	-53,0
Plačilni nalog*	12.453	17.430	40,0
Posebni plačilni nalog*	505	-	...
Izdaja odločbe v hitrem postopku	111	89	-19,8
Obdolžilni predlog	1.094	1.202	9,9
Predlog drugemu prekrškovnemu organu	8	18	...

* S spremembami in dopolnitvami zakona o prekrških [ZP-1H], ki veljajo od 14. 6. 2013, se tudi za prekrške, ki jih je pooblaščen uradna oseba ugotovila na podlagi obvestil in dokazov, zbranih neposredno po kršitvi na kraju, kjer je bil prekršek storjen, izdaja plačilni nalog [drugi odstavek 57. člena ZP-1H] in ne več posebni plačilni nalog, zato podatki za 2013 in 2014 niso primerljivi.

Vložena pravna sredstva v hitrem postopku in predlogi za uklonilni zapor po zakonu o prekrških

Pravna sredstva in uklonilni zapor	Število kršitev		Porast/upad [v %]
	2013	2014	
Zahteva za sodno varstvo zaradi izdanega plačilnega naloga	247	351	42,1
Zahteva za sodno varstvo zaradi odločbe v hitrem postopku	39	42	7,7
Zahteva za sodno varstvo zaradi izdanega posebnega plačilnega naloga*	13	-	...
Ugovor zaradi izdanega posebnega plačilnega naloga*	27	-	...
Predlog za uklonilni zapor	17	-	...

* S spremembami in dopolnitvami zakona o prekrških [ZP-1H], ki veljajo od 14. 6. 2013, se z ukinitevijo posebnih plačilnih nalogov ukinja tudi to pravno sredstvo, zato podatki za 2013 in 2014 niso primerljivi.

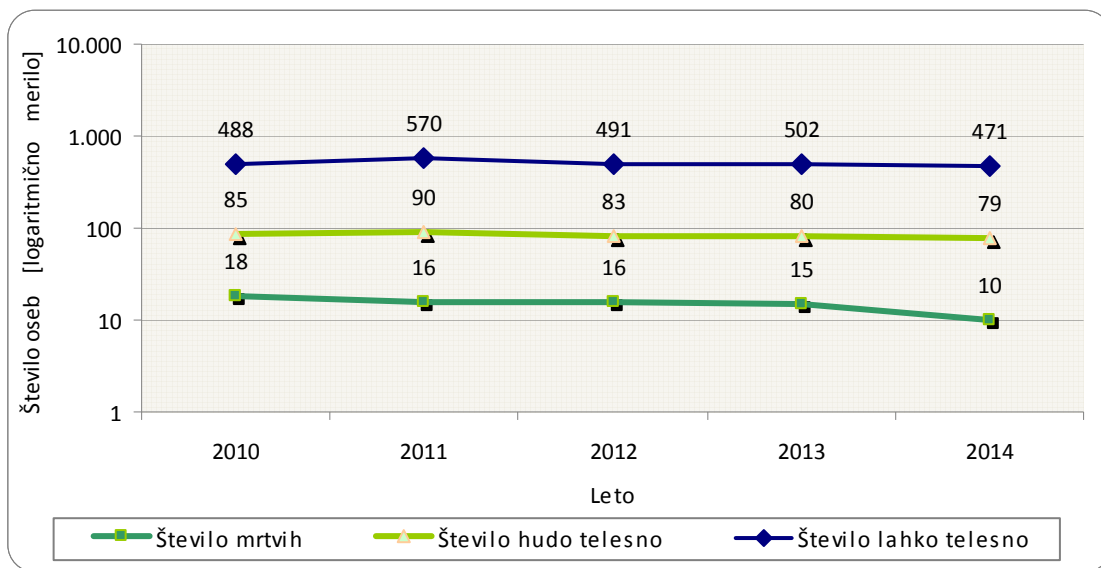
Najpogostejši ukrepi policistov pri nadzoru cestnega prometa

Vrsta ukrepa	2013	2014	Porast/upad [v %]
Število odrejenih alkotestov	26.385	30.409	15,3
pozitiven	1.175	1.176	0,1
negativen	25.192	29.178	15,8
odklonjen	15	32	...
Število odrejenih etilometrov	1	11	...
pozitiven	1	6	...
negativen	-	4	...
odklonjen	-	1	...
Število odrejenih strokovnih pregledov zaradi alkohola	131	140	6,9
pozitiven	45	48	6,7
negativen	73	78	6,8
odklonjen	7	8	...
Število odrejenih strokovnih pregledov zaradi prepovedanih drog	71	88	23,9
pozitiven	21	21	...
negativen	29	40	37,9
odklonjen	11	17	...
Število pridržanj	37	33	-10,8
po ZPrCP	34	30	-11,8
po ZP-1	3	3	...
Število začasnih odvzemov vozniških dovoljenj	449	578	28,7
Število zasegov motornih vozil	108	270	150,0
po ZPrCP	100	252	152,0
po ZP-1	8	18	...
po ZKP	-	-	...
Število privedb na oddelke za prekrške na okrajnih sodiščih	2	2	...

Prometne nesreče in posledice

Leto	Prometne nesreče				Posledice		
	število vseh nesreč	število nesreč s smrtnim izidom	število nesreč s telesnimi poškod.	število nesreč z mater. škodo	število mrtvih	število hudo telesno poškod.	število lahko telesno poškod.
2010	1.820	17	442	1.361	18	85	488
2011	1.831	14	495	1.322	16	90	570
2012	1.658	16	451	1.191	16	83	491
2013	1.449	15	489	945	15	80	502
2014	1.594	9	441	1.144	10	79	471
Porast/upad 2013/2014 [v %]	10,0	...	-9,8	21,1	...	-1,3	-6,2

Mrtvi in poškodovani v prometnih nesrečah



Prometne nesreče in posledice na območju policijskih enot

Območje	Leto	Prometne nesreče				Posledice		
		število vseh nesreč	število nesreč s smrtnim izidom	število nesreč s telesnimi poškod.	število nesreč z mater. škodo	število mrtvih	število hudo telesno poškod.	število lahko telesno poškod.
PP Škofja Loka	2013	277	6	87	184	6	13	94
	2014	269	1	73	195	1	17	72
PP Bled	2013	114	-	40	74	-	11	32
	2014	125	1	32	92	1	7	28
PP Jesenice	2013	128	4	39	85	4	8	39
	2014	122	2	41	79	3	5	43
PP Kranj	2013	645	4	229	412	4	29	249
	2014	793	4	209	580	4	32	235
PP Kranjska Gora	2013	52	-	23	29	-	7	19
	2014	49	1	12	36	1	1	15
PP Radovljica	2013	152	1	45	106	1	8	45
	2014	156	-	45	111	-	11	49
PP Trzič	2013	81	-	26	55	-	4	24
	2014	80	-	29	51	-	6	29
Skupaj	2013	1.449	15	489	945	15	80	502
	2014	1.594	9	441	1.144	10	79	471

Alkoholizirani povzročitelji prometnih nesreč in povprečna stopnja alkoholiziranosti

Nesreče	Število vseh povzročiteljev		Število alkoholiziranih povzročiteljev		Delež alkoholiziranih povzročiteljev [v %]		Povprečna stopnja alkohola [g/kg]	
	2013	2014	2013	2014	2013	2014	2013	2014
Smrtne	16	9	3	2	18,8	22,2	2,00	1,54
S telesno poškodbo	460	410	63	48	13,7	11,7	1,50	1,56
Z materialno škodo	690	848	72	71	10,4	8,4	1,50	1,43
Skupaj	1.166	1.267	138	121	11,8	9,6	1,51	1,48

Posledice prometnih nesreč glede na vrsto ceste

Vrsta ceste	Število mrtvih		Število hudo telesno poškodovanih		Število lahko telesno poškodovanih	
	2013	2014	2013	2014	2013	2014
Avtocesta	1	3	2	5	44	42
Hitra cesta	-	-	-	-	-	-
Glavna cesta	-	-	-	6	27	28
Regionalna cesta	7	2	20	19	147	146
Lokalna cesta	1	2	8	4	27	23
Naselje z uličnim sistemom	2	2	24	21	166	154
Naselje brez uličnega sistema	4	1	25	20	85	73
Turistična cesta	-	-	1	4	6	5
Skupaj	15	10	80	79	502	471

Posledice prometnih nesreč glede na vzrok

Vzrok	Število mrtvih		Število hudo telesno poškodovanih		Število lahko telesno poškodovanih	
	2013	2014	2013	2014	2013	2014
Neprilagojena hitrost	6	2	20	25	140	111
Nepravilna stran/smer	2	4	17	17	92	93
Neupoštevanje prednosti	2	2	12	17	115	78
Nepravilno prehitavanje	2	-	4	1	7	9
Nepravilni premiki z vozilom	-	-	8	4	25	34
Neustrezna varnostna razdalja	-	-	2	3	57	77
Nepravilno ravnanje pešcev	1	-	2	2	9	4

Posledice prometnih nesreč glede na vrsto udeležencev

Udeleženci	Število mrtvih		Število hudo telesno poškodovanih		Število lahko telesno poškodovanih		Število udeležencev brez poškodb		Skupaj	
	2013	2014	2013	2014	2013	2014	2013	2014	2013	2014
Vozniki osebnih avtomobilov	6	4	13	17	222	211	1.340	1.616	1.581	1.848
Potniki	-	-	6	11	90	84	4	8	100	103
Pešci	4	1	10	13	46	30	4	6	64	50
Vozniki motornih koles	1	3	12	10	31	26	14	20	58	59
Kolesarji	3	2	29	25	86	83	10	12	128	122
Drugi udeleženci	1	-	10	3	27	37	488	510	526	550
Skupaj	15	10	80	79	502	471	1.860	2.172	2.457	2.732

Prometne nesreče s pobegom

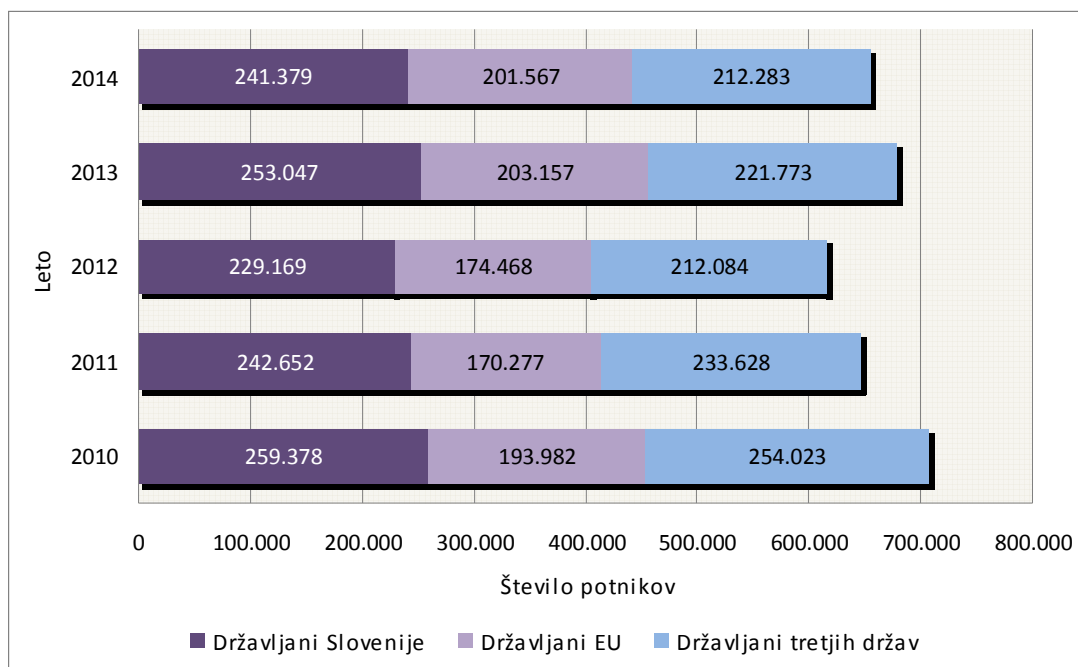
	Število nesreč		Porast/upad [v %]
	2013	2014	
Vse prometne nesreče s pobegom	221	305	38,0
Prometne nesreče z mrtvimi in telesno poškodovanimi	7	9	...
Neraziskane nesreče z mrtvimi in telesno poškodovanimi	5	5	...

NADZOR DRŽAVNE MEJE IN IZVAJANJE PREDPISOV O TUJCIH

Promet potnikov glede na vrsto meje

Vrsta meje	Število potnikov				
	2010	2011	2012	2013	2014
Kopenska	-	-	-	-	-
Zračna	707.383	646.557	615.721	677.977	655.229
Morska	-	-	-	-	-
Skupaj	707.383	646.557	615.721	677.977	655.229

Struktura potnikov čez državno mejo



Kršitve zakona o tujcih in zakona o nadzoru državne meje

Predpisi	Število kršitev					Porast/upad 2013/2014 [v %]
	2010	2011	2012	2013	2014	
Zakon o tujcih	613	477	616	729	995	36,5
Zakon o nadzoru državne meje	-	4	1	2	-	...
Skupaj	613	481	617	731	995	36,1

Državljanstvo tujcev, zavrženih na mejnih prehodih

Državljanstvo	Število oseb	
	2013	2014
Albanija	212	284
Turčija	91	253
Makedonija	2	18
Indija	3	10
Srbija	6	9
Bosna in Hercegovina	2	7
Kosovo	20	7
Sirska arabska republika	4	5
Iran	1	4
Nigerija	-	4
Druge države	20	20
Skupaj	361	621

Zaseženo orožje in vozila ter poskusi prenosa prepovedanih drog čez državno mejo

Vrsta orožja	Merska enota	2013	2014
Zaseženo orožje – skupaj	kos	12	-
plinsko	kos	-	-
hladno	kos	12	-
lovsko	kos	-	-
zračno	kos	-	-
pištola	kos	-	-
puška	kos	-	-
drugo	kos	-	-
Del orožja	kos	-	-
Bomba	kos	-	-
Zaseženo strelivo*	kos	2	-
Eksploziv	g	-	-
Vžigalnik	kos	-	-
Vžigalna vrstica	m	-	-
Minsko-eksplozivno sredstvo	kos	-	-
Zaseženo vozilo**	število	-	-
Poskus prenosa prepovedanih drog**	število	-	-

* Ostro, lovsko in plinsko strelivo ter manevrski naboji.

** Vira podatkov o zaseženih vozilih in poskusih prenosa prepovedanih drog:

Vizumi in dovoljenja, izdana na mejnih prehodih

	2013	2014	Porast/upad [v %]
Število vizumov	418	-	...
Število dovoljenj* za vnos, ali tranzit orožja čez državno mejo	30	40	33,3

* Podatki so prikazani po datumu izdaje dovoljenja.

Zlorabe dokumentov na mejnih prehodih

Število zlorab dokumentov	2013	2014
Število ponarejenih in prenašenih potnih listov	35	60
Število ponarejenih in prenašenih osebnih izkaznic	9	21
Število ponarejenih in prenašenih vizumov	5	6
Število ponarejenih in prenašenih bivalnih in delovnih dovoljenj	4	6
Število ponarejenih in prenašenih vozniških dovoljenj	10	13
Število ponarejenih in prenašenih žigov mejne kontrole	72	32
Število ponarejenih in prenašenih prometnih dovoljenj	-	-
Število ponarejenih in prenašenih drugih listin	10	1
Število primerov uporabe tujih potnih listin	-	-
Skupaj	145	139

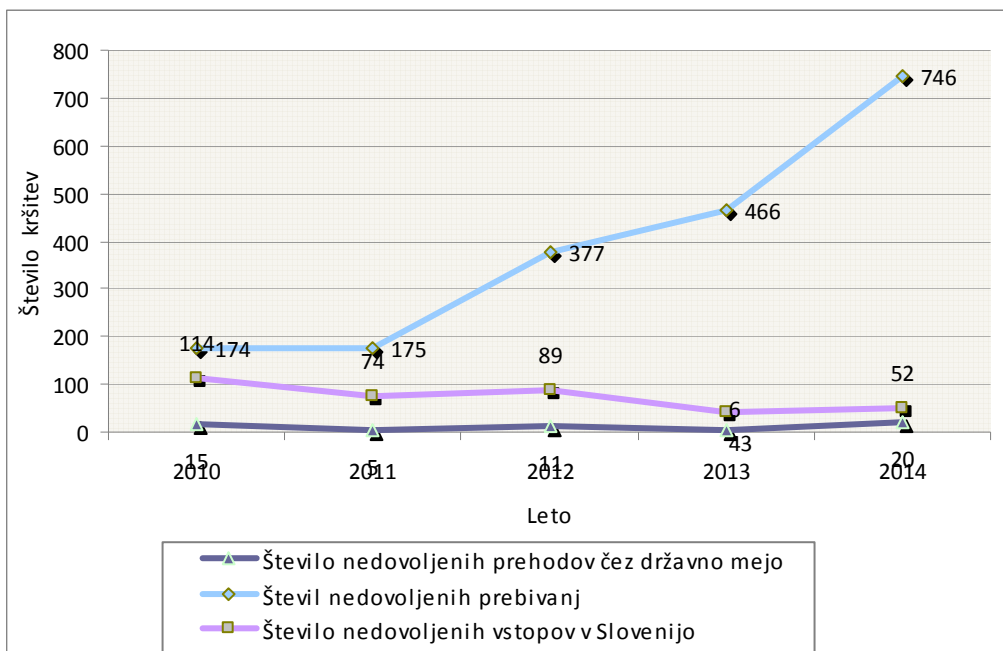
Izvorna država ponarejenih in prenašenih dokumentov ter tujih potnih listin na mejnih prehodih

Država	Število dokumentov	
	2013	2014
Albanija	31	27
Grčija	23	25
Italija	10	17
Turčija	3	14
Nemčija	1	6
Švedska	2	6
Sirska arabska republika	-	6
Francija	6	5
Slovenija	12	5
Kosovo	1	4
Druge države	56	24
Skupaj	145	139

Državljanstvo oseb, obravnavanih zaradi zlorabe listin na mejnih prehodih

Državljanstvo	Število oseb	
	2013	2014
Albanija	22	35
Sirska arabska republika	10	32
Kosovo	4	6
Iran	2	5
Irak	1	4
Makedonija	2	2
Kongo Zaire, demokratična republika	1	2
Turčija	2	1
Slovenija	6	1
Bosna in Hercegovina	2	1
Druge države	19	2
Skupaj	71	91

Nedovoljeno prebivanje, nedovoljeni vstopi in nedovoljeni prehodi čez državno mejo



Državljanstvo obravnavanih oseb zaradi nedovoljenega prehoda čez državno mejo

Državljanstvo	Število kršitev	
	2013	2014
Albanija	-	5
Nigerija	-	4
Afganistan	-	3
Sirska arabska republika	1	2
Gana	-	2
Kosovo	1	1
Bosna in Hercegovina	2	1
Srbija	1	1
Eritreja	-	1
Druge države	1	-
Skupaj	6	20

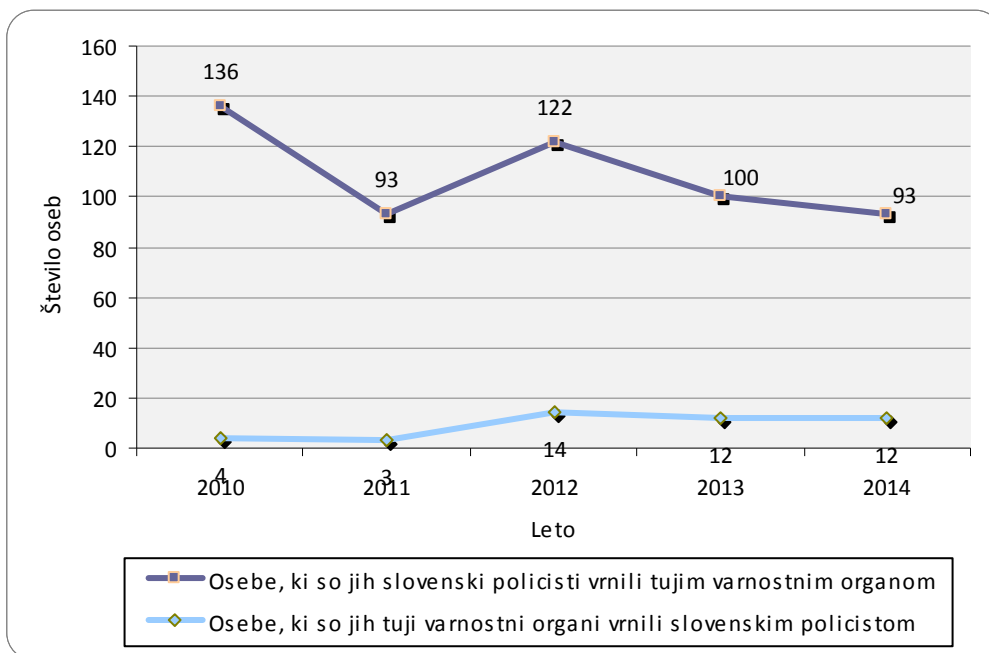
Državljanstvo obravnavanih oseb zaradi nedovoljenega prebivanja

Državljanstvo	Število kršitev	
	2013	2014
Kosovo	8	19
Turčija	2	6
Bosna in hercegovina	2	4
Srbija	1	3
Ruska federacija	-	3
Makedonija	-	2
Združeni arabski emirati	-	2
Albanija	1	1
Nigerija	-	1
Indija	-	1
Druge države	29	10
Skupaj	43	52

Državljanstvo obravnavanih oseb zaradi nedovoljenega vstopa v Slovenijo na notranji meji

Državljanstvo	Število kršitev	
	2013	2014
Turčija	173	358
Albanija	56	119
Bosna in Hercegovina	46	44
Kosovo	17	20
Srbija	13	17
Makedonija	16	15
Črna Gora	2	3
Ukrajina	1	2
Kitajska	1	2
Ruska federacija	4	1
Druge države	137	165
Skupaj	466	746

Vrnjene oziroma sprejete osebe na podlagi mednarodnih sporazumov



Vrnjene oziroma sprejete osebe na podlagi mednarodnih sporazumov, glede na državno mejo

Država	Število oseb, ki so jih tuji varnostni organi vrnili slovenskim policistom		Število oseb, ki so jih slovenski policisti vrnili tujim varnostnim organom	
	2013	2014	2013	2014
Italija	1	-	1	1
Avstrija	12	10	2	3
Hrvaška	-	-	1	5
Madžarska	-	-	1	-
Letališče	87	83	7	3
Skupaj	100	93	12	12

Državljanstvo oseb, katerim so bile izdane odločbe o prostovoljni vrnitvi

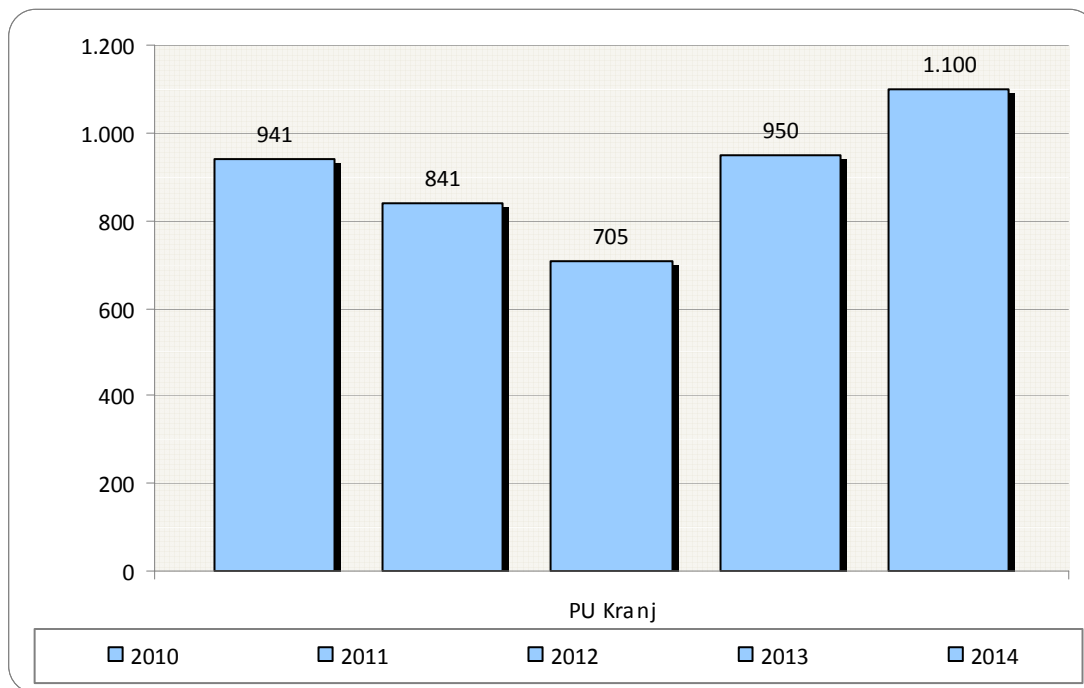
Državljanstvo	Število izdanih odločb o prostovoljni vrnitvi	
	2013	2014
Bosna in Hercegovina	19	21
Srbija	9	19
Kosovo	14	8
Makedonija	4	4
Ukrajina	3	3
Kitajska	1	3
Druge države	3	2
Skupaj	53	60

Državljanstvo oseb, katerim so bile izdane odločbe o vrnitvi

Državljanstvo	Število izdanih odločb o vrnitvi	
	2013	2014
Kosovo	3	5
Albanija	-	5
Bosna in Hercegovina	3	2
Sirska arabska republika	1	2
Makedonija	-	2
Iran	1	1
Tanzanija	-	1
Srbija	-	1
Kuba	-	1
Druge države	9	-
Skupaj	17	20

POLICIJSKO DELO V SKUPNOSTI

Preventivne dejavnosti



Področja preventivnega in policijskega dela v skupnosti po policijskih enotah

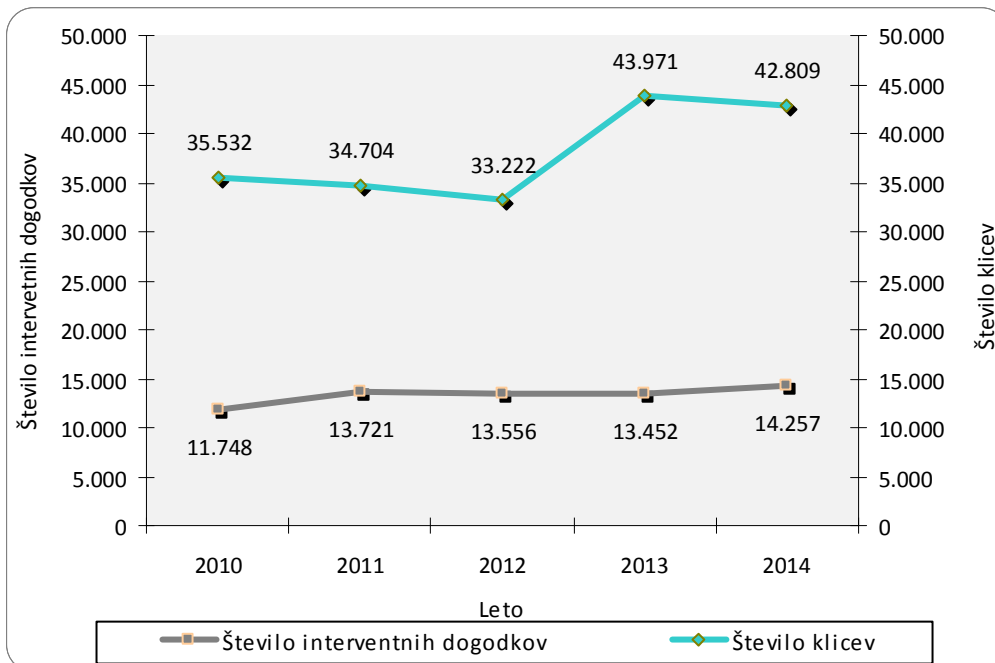
Policijske enote	Kriminaliteta		Javni red in mir		Cestni promet		Državna meja in tujci		Drugo	
	2013	2014	2013	2014	2013	2014	2013	2014	2013	2014
PLP Brnik	2	1	3	4	-	-	22	6	16	17
PP Škofja Loka	8	16	34	44	54	63	-	-	12	21
PP Bled	13	6	23	17	51	33	-	-	9	9
PP Jesenice	12	16	29	20	39	34	-	-	8	16
PP Kranj	17	34	122	145	172	236	1	-	56	94
PP Kranjska Gora	6	7	17	11	16	21	-	-	7	7
PP Radovljica	10	17	27	35	36	48	-	-	9	16
PP Tržič	17	11	25	26	36	36	-	-	7	3
PPIU Kranj	-	-	1	-	-	-	7	10	-	-
PPP Kranj	-	-	-	-	24	19	-	-	1	1
Skupaj	85	108	281	302	428	490	30	16	126	184

Preventivno in policijsko delo v skupnosti po subjektih

Subjekti	Število dejavnosti	
	2013	2014
Osnovna šola	473	365
Fizična oseba	176	170
Lokalna skupnost	79	83
Gostinski lokal	67	52
Vzgojno varstveni zavod	40	48
Privatna podjetja	43	33
Druga društva	40	33
Svet za preventivo in vzgojo v CP	25	24
Turistična podjetja	29	19
Trgovine	21	17
Mediji(radio,tv,časopis,revije,internet)	17	20
Državna podjetja	9	17
Srednja šola	13	11
Center za socialno delo	9	12
Cerkev	9	10
Denarne ustanove	5	13
Državni organ	3	10
Dom za starejše občane	12	1
Samostojni podjetniki	10	2
Društvo upokojencev	7	-
Zasebna varnostna agencija	1	4
Kulturne ustanove	5	-
Tuji varnostni organi	1	3
Romska skupnost	1	2
Fakulteta	1	1
Lokalne akcijske skupine	2	-
Pravosodni organi	1	-
Zdravstveni zavodi	1	-
Skupaj	1.100	950

OPERATIVNO-KOMUNIKACIJSKA DEJAVNOST

Klici na interventno številko 113 in interventni dogodki



Klici na interventno številko 113 in interventni dogodki po policijskih enotah

Enota	Število klicev		Število interventnih dogodkov	
	2013	2014	2013	2014
PLP Brnik	8	19	20	81
PP Škofja Loka	1.448	1.497	1.605	1.666
PP Bled	1.002	1.093	1.117	1.240
PP Jesenice	1.429	1.529	1.645	1.660
PP Kranj	5.361	5.173	6.122	6.147
PP Kranjska Gora	351	557	413	650
PP Radovljica	1.017	1.071	1.117	1.191
PP Tržič	622	653	657	738
PPIU Kranj	13	16	22	43
PPP Kranj	97	203	134	276
Skupaj	43.971	42.809	13.452	14.257
Delež [v %]	100,0	100,0	30,6	33,3

Povprečni reakcijski časi po policijskih enotah

Enota	Vsi interventni dogodki [mm:ss]		Nujni interventni dogodki [mm:ss]	
	2013	2014	2013	2014
PLP Brnik	2:24	25:50	-	5:38
PP Škofja Loka	21:48	23:29	17:18	17:09
PP Bled	19:46	20:37	15:33	15:36
PP Jesenice	17:31	18:43	11:41	13:23
PP Kranj	22:05	21:54	13:21	13:45
PP Kranjska Gora	18:13	18:43	12:51	11:22
PP Radovljica	17:16	16:20	11:38	12:27
PP Tržič	16:34	15:07	12:31	10:09
PPIU Kranj	3:40	14:18	-	-
PPP Kranj	15:35	16:27	15:40	15:20
Skupaj	20:01	20:31	13:35	13:52

Razpisani ukrepi

Število razpisanih ukrepov	2013	2014
Število razpisanih iskanj na predlog sodišča zaradi neplačane globe (nad 300 EUR) za privedbo na prestajanje uklonilnega zapora	61	31
Število razpisanih iskanj na predlog sodišča zaradi izmikanja postopku (trajne odredbe in tiralice)	45	43
Število razpisanih iskanj na predlog sodišča zaradi neznanega naslov bivanja in neuspešnega vročanja sodne pošte	67	37
Število razpisanih evropskih nalogov za prijetje in predajo	-	2
Število razpisanih mednarodnih tiralic razpisanih na predlog sodišča	-	1
Število iskanj, ki jih razpiše policija zaradi kaznivega dejanja	7	16
Število razpisanih iskanj zaradi pobega gojencev iz vzgojnih zavodov	2	8
Število razpisanih pogrešanih otrok in mladoletnikov	7	9
Število razpisanih pogrešanih odraslih oseb	35	20
Število hišnih priporov	6	4
Število hišnih zaporov	2	3
Število razpisanih ukrepov Zavrnitev vstopa v RS	18	18

FORENZIČNA IN KRIMINALISTIČNOTEHNIČNA DEJAVNOST

Zaprosila za preiskave na oddelkih za kriminalistično tehniko

Predmet preiskav	Število zadev		Porast/upad [v %]
	2013	2014	
Sledi obuval	225	217	-3,6
Sledi papilarnih črt	57	48	-15,8
Prepovedane droge	215	255	18,6
Požari, eksplozije	11	21	...
Barve, laki	12	33	...
Sumljivi dokumenti	7	6	...
Rokopis	2	3	...
Orožje	26	33	26,9
Sled orodja	12	16	...
Žarnice	2	1	...
Steklo	16	34	...
Ključavnice	34	26	-23,5
Smodniški plini	1	3	...
DNK	114	102	-10,5
Vlakna in lasje	2	12	...
Past	-	1	...
Ekologija	-	-	...
Lomna površina	1	-	...
Rekonstrukcija	1	-	...
Število identificiranih sledi	65	29	-55,4

Druga strokovna opravila pri preiskovanju kaznivih dejanj

Število drugih strokovnih opravil	2013	2014	Porast/upad [v %]
Število poligrafskih preiskav	-	-	...
Število fotorobotov	-	-	...
Število zapisnikov o zavarovanju elektronskih naprav in preiskavah elektronskih naprav	2	13	...
Število prepoznav oseb na fotografijah	36	37	2,8

Kriminalističnotehnična opravila

Število posameznih kriminalističnotehničnih opravil	2013	2014	Porast/upad [v %]
Število ogledov krajev kaznivih dejanj in drugih dogodkov	1.291	1.219	-5,6
Število ogledov krajev kaznivih dejanj in drugih dogodkov, pri katerih so sodelovali kriminalistični tehniki	167	215	28,7
število ogledov krajev kaznivih dejanj, ki so jih obravnavale enote kriminalistične policije	51	55	7,8
število ogledov krajev drugih dogodkov, ki so jih obravnavale enote kriminalistične policije	27	34	25,9
število ogledov krajev kaznivih dejanj in drugih dogodkov, ki so jih obravnavale policijske postaje	89	126	41,6
Število oseb, ki so jih fotografirali	170	245	44,1
Število oseb, ki so jim bili odvzeti prstni odtisi	168	255	51,8
Število odvzetih brisov ustne sluznice	145	218	50,3

NADZORNA DEJAVNOST*Nadzori nad delom delavcev*

NOE PU in PP	Število nadzorov nad delom delavcev
OKC	-
SD	-
SKP	-
SUP	-
SOP	-
PLP Brnik	2
PP Škofja Loka	-
PP Bled	3
PP Jesenice	4
PP Kranj	6
PP Kranjska Gora	3
PP Radovljica	4
PP Tržič	3
PPIU Kranj	2
PPP Kranj	2
Skupaj	29

Vir: LotusNotes, Spremljanje nadzorov, 19. 2. 2015

Splošni, strokovni in ponovni nadzori

PU	Število splošnih nadzorov nad delom PP	Število strokovnih nadzorov nad delom PP in NOE PU	Število ponovnih nadzorov nad delom PP in NOE PU
OKC	-	-	-
SD	-	-	-
SKP	-	-	-
SUP	-	-	-
SOP	-	-	-
PLP Brnik	-	1	-
PP Škofja Loka	-	6	-
PP Bled	-	6	-
PP Jesenice	1	2	-
PP Kranj	1	1	-
PP Kranjska Gora	-	3	-
PP Radovljica	-	4	-
PP Tržič	-	3	-
PPIU Kranj	-	1	-
PPP Kranj	-	3	-
Skupaj	2	30	-

Vir: LotusNotes, Spremljanje nadzorov, 19. 2. 2015

Strokovni in ponovni nadzori nad delom policijskih enot po delovnih področjih

Delovno področje	Število nadzorov nad delom PP		Število nadzorov nad delom NOE PU		Skupaj
	strokovni	ponovni	strokovni	ponovni	
Odkrivanje in preiskovanje kriminalitete	2	-	-	-	-
Vzdrževanje javnega reda, zagotavljanje splošne varnosti ljudi in premoženja	7	-	-	-	-
Zagotavljanje varnosti cestnega prometa	-	-	-	-	-
Varovanje državne meje in izvajanje predpisov o tujcih	-	-	-	-	-
Varovanje oseb in objektov	-	-	-	-	-
Preventivna dejavnost	-	-	-	-	-
Operativno obveščanje in poročanje	-	-	-	-	-
Kriminalistična tehnika	-	-	-	-	-
Pooblastila	3	-	-	-	-
Upravno poslovanje	3	-	-	-	-
Informacijsko telekomunikacijski sistem policije	1	-	-	-	-
Analitska dejavnost	1	-	-	-	-
Organizacijske zadeve	-	-	-	-	-
Kadrovske zadeve	-	-	-	-	-
Izobraževanje, izpopolnjevanje in usposabljanje	-	-	-	-	-
Finančno-materialno poslovanje	4	-	-	-	-
Mednarodno sodelovanje	-	-	-	-	-
Informiranje in obveščanje javnosti	-	-	-	-	-
Pritožbe, notranje preiskave in pomoč policistom	-	-	-	-	-
Priprave na izredna stanja in vojno	-	-	-	-	-
Nadzori in strokovna pomoč	-	-	-	-	-
Prekrškovni postopki	10	-	-	-	-
Skupaj	31	-	-	-	-

Vir: LotusNotes, Spremljanje nadzorov, 19. 2. 2015

SPREMLJANJE IZVAJANJA POLICIJSKIH POBLASTIL IN OGROŽANJA POLICISTOV

Osebe, katerih identiteto je ugotavljala policija

Zakonska podlaga	Število oseb		Porast/upad [v %]
	2013	2014	
Zakon o policiji/ Zakon o nalogah in pooblastilih policije*	7.150	8.132	13,7

Do 3. 5. 2014 so policisti ugotavljali identiteto na podlagi 35. člena zakona o policiji, od 4. 5. 2014 pa jo ugotavljajo na podlagi 40. člena zakona o nalogah in pooblastilih policije.

Izravnalni ukrepi

	2013	2014	Porast/upad [v %]
Število oseb	102	76	-25,5
Število postopkov, v katerih so bili izvedeni izravnalni ukrepi	101	78	-22,8

Osebe, privedene na sodišče zaradi postopka o kaznivem dejanju ali prekršku

	Število oseb		Porast/upad [v %]
	2013	2014	
Osumljenci kaznivih dejanj	1	1	...
Storilci prekrškov	9	3	...
Skupaj	10	4	...

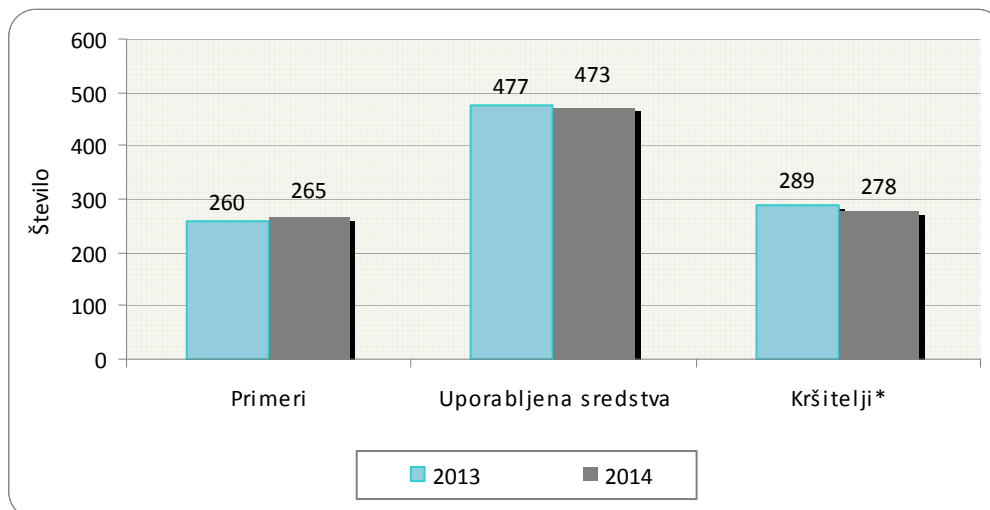
Pridržane in zadržane osebe

Čas pridržanja ali zadržanja in zakonska podlaga	Število oseb		Porast/upad [v %]
	2013	2014	
do 24 ur [43/1 ZPol]*	-	-	...
do 48 ur [43/2 ZPol]*	-	-	...
do 12 ur zaradi motenja ali ogrožanja javnega reda [prva alineja 64/1 ZNPPol]**	2	1	...
do 12 ur zaradi kršitve prepovedi približevanja [druga alineja 64/1 ZNPPol]**	-	-	...
do 12 ur zaradi kršitve prepovedi udeležbe na športnih prireditvah [tretja alineja 64/1 ZNPPol]**	-	-	...
do 48 ur zaradi izročitve oziroma sprejema osebe od tujih varnostnih organov [četrti alineja 64/1 ZNPPol]**	2	11	...
do 12 ur [109/2 ZP-1]	105	77	-26,7
do 12 ur [110/2 ZP-1]	2	-	...
od 6 do 12 ur [24. čl. ZPrCP]	34	30	-11,8
do 48 ur [32.čl. ZNDM]	343	592	72,6
do 6 ur [157/2 čl. ZKP]	37	67	81,1
do 48 ur [157/2 čl. ZKP]	63	70	11,1
Skupaj	588	848	44,2

* ZPol se je uporabljal do 3. 5. 2014, zato podatki za 2013 in 2014 niso primerljivi.

** ZNPPol se uporablja od 4. 5. 2014.

Uporaba prisilnih sredstev



* Osebe, zoper katere so bila uporabljena prisilna sredstva.

Uporaba prisilnih sredstev in opozorilnega strela

Vrsta prisilnega sredstva	2013	2014
Sredstva za vklepanje in vezanje	289	289
Telesna sila	177	180
Plinski razpršilec	5	2
Palica	4	1
Službeni pes	-	1
Sred. za prisilno ustavljanje prevoznih sredstev	2	-
Konjenica	-	-
Posebna motorna vozila	-	-
Vodni curek	-	-
Plinska sredstva in druga z zakonom določena sredstva za pasivizacijo	-	-
Strelno orožje	-	-
Opozorilni strel	-	-
Skupaj	477	473

Uporaba posameznih vrst prisilnih sredstev in opozorilnega strela po enotah*

	SV	TS	PR	PAL	SP	PUV	KON	PMV	VC	PS	SO	OS	Skupaj
EVSP	1	-	-	-	1	-	-	-	-	-	-	-	2
PLP Brnik	52	1	-	-	-	-	-	-	-	-	-	-	53
PP Škofja Loka	13	17	-	-	-	-	-	-	-	-	-	-	30
PP Bled	14	11	-	-	-	-	-	-	-	-	-	-	25
PP Jesenice	19	16	-	-	-	-	-	-	-	-	-	-	35
PP Kranj	93	61	1	1	-	-	-	-	-	-	-	-	156
PP Kranjska Gora	9	4	-	-	-	-	-	-	-	-	-	-	13
PP Radovljica	18	20	-	-	-	-	-	-	-	-	-	-	38
PP Tržič	18	8	-	-	-	-	-	-	-	-	-	-	26
PPIU Kranj	16	2	-	-	-	-	-	-	-	-	-	-	18
PPP Kranj	24	32	1	-	-	-	-	-	-	-	-	-	57
SUP	1	2	-	-	-	-	-	-	-	-	-	-	3
SKP	11	6	-	-	-	-	-	-	-	-	-	-	17
Skupaj	289	180	2	1	1	-	-	-	-	-	-	-	473

* SV – sredstva za vklepanje in vezanje, TS – telesna sila, PR – plinski razpršilec, PAL – palica, SP – službeni pes, PUV – prisilno ustavljanje prevoznih sredstev, KON – konjenica, PMV – posebna motorna vozila, VC – vodni curek, PS – plinska sredstva in druga z zakonom določena sredstva za pasivizacijo, SO – strelno orožje, OS – opozorilni strel.

Posledice uporabe prisilnih sredstev pri policistih in kršiteljih

	Število policistov		Število kršiteljev*	
	2013	2014	2013	2014
Vidni zunanji znaki**	1	3	41	35
Lahka telesna poškodba	9	9	7	10
Huda telesna poškodba	-	-	-	-
Posebno huda telesna poškodba	-	-	-	-
Smrt	-	-	-	-
Skupaj	10	12	48	45

* Osebe, zoper katere so policisti uporabili prisilna sredstva.

** Praska, odrgnina ali druga manjša površinska poškodba.

Grožnje policistom

Stopnja ogroženosti	Število groženj	
	2013	2014
Nizka	5	9
Srednja	2	3
Visoka	-	-
Skupaj	7	12

Napadi na policiste

	2013	2014	Porast/upad [v %]
Število kaznivih dejanj [299., 300., 301. in 302. čl. KZ-1]	13	14	...
Število napadenih policistov	21	23	...

REŠEVANJE PRITOŽB

Pritožbe zoper delo policistov*

	2013	2014	Porast/upad [v %]
Število vloženih pritožb	20	26	...
Število nerešenih pritožb iz prejšnjih let	5	3	...
Število rešenih pritožb	17	30	...

* Zaradi spremenjene metodologije zajemanja in prikazovanja podatkov podatki o pritožbah za 2013 in 2014 niso primerljivi.

Pritožbe po delovnih področjih*

	Kriminaliteta		Javni red in mir		Cestni promet		Državna meja in tujci		Drugi dogodki	
	2013	2014	2013	2014	2013	2014	2013	2014	2013	2014
Število vloženih pritožb	9	8	4	17	9	15	-	1	2	-
Število nerešenih pritožb iz prejšnjih let	-	2	-	-	5	1	-	-	-	-
Število rešenih pritožb	7	11	4	19	8	16	-	1	2	-

* Zaradi spremenjene metodologije zajemanja in prikazovanja podatkov podatki o pritožbah za 2013 in 2014 niso primerljivi.

Rešene pritožbe glede na način reševanja*

	Število pritožb	
	2013	2014
Pomiritveni postopki	11	11
uspešno zaključeni [150/5 ZNPPol]	6	7
ravnanje policistov, neskladno s predpisi	1	-
Senati	2	6
neuspešno zaključeni pomiritveni postopki [148/3 ZNPPol]	2	2
neposredna obravnava pred senatom [148/4 ZNPPol]	-	4
utemeljene pritožbe, obravnavane pred senatom	-	-
Zaključek brez obravnave	6	13
Skupaj rešenih pritožb	17	30

* Zaradi spremenjene metodologije zajemanja in prikazovanja podatkov podatki o pritožbah za 2013 in 2014 niso primerljivi.

Rešene pritožbe zoper policiste po delovnih področjih*

	Kriminaliteta		Javni red in mir		Cestni promet		Državna meja in tujci		Drugi dogodki	
	2013	2014	2013	2014	2013	2014	2013	2014	2013	2014
Pomiritveni postopki	5	2	2	10	5	5	-	-	2	-
uspešno zaključeni [150/5 ZNPPol]	2	2	-	4	3	4	-	-	2	-
ravnanje policista, neskladno s predpisi	-	-	1	-	-	-	-	-	-	-
Senati	3	-	-	4	1	5	-	1	-	-
neuspešno zaključeni pomiritveni postopki [148/3 ZNPPol]	3	-	-	2	1	1	-	-	-	-
neposredna obravnava pred senatom [148/4 ZNPPol]	-	-	-	2	-	4	-	1	-	-
utemeljene pritožbe, obravnavane pred senatom	-	-	-	-	-	-	-	-	-	-
Zaključek brez obravnave	2	9	2	5	3	6	-	-	-	-
Skupaj	7	11	4	17	8	15	-	1	2	-

* Ker se lahko posamezna pritožba nanaša na več delovnih področij, je seštevek števila pritožb po delovnih področjih praviloma večji od števila rešenih pritožb. Zaradi spremenjene metodologije zajemanja in prikazovanja podatkov podatki o pritožbah za 2013 in 2014 niso primerljivi.

Rešene pritožbe po pritožbenih razlogih*

	Neukrepanje		Uporaba pooblastil		Uporaba prisilnih sredstev		Komunikacija		Skupaj	
	2013	2014	2013	2014	2013	2014	2013	2014	2013	2014
Pomiritveni postopki	-	-	11	11	-	-	-	6	11	17
uspešno zaključeni [150/5 ZNPPol]	-	-	6	8	-	-	-	4	6	12
ravnanje policista, neskladno s predpisi	-	-	1	-	-	-	-	-	1	-
Senati	-	1	2	8	-	2	-	3	2	14
neuspešno zaključeni pomiritveni postopki [148/3 ZNPPol]	-	-	2	1	-	-	-	1	2	2
neposredna obravnava pred senatom [148/4 ZNPPol]	-	1	-	7	-	2	-	2	-	12
utemeljene pritožbe, obravnavane pred senatom	-	-	-	-	-	-	-	-	-	-
Zaključek brez obravnave	-	5	6	9	1	1	-	3	7	18
Skupaj	-	6	17	27	1	3	-	11	18	47

* Ker lahko posamezna pritožba vsebuje več pritožbenih razlogov, je število pritožbenih razlogov praviloma večje od števila rešenih pritožb. Zaradi spremenjene metodologije zajemanja in prikazovanja podatkov podatki o pritožbah za 2013 in 2014 niso primerljivi.

Posledice pritožbenih postopkov*

	2013	2014
Opozorilo in pogovor	3	-
Poročilo, poslano Vrhovnemu državnemu tožilstvu, na podlagi tretjega odstavka 147. člena Zakona o kazenskem postopku	-	-
Skupaj	3	-

* Zaradi spremenjene metodologije zajemanja in prikazovanja podatkov podatki o pritožbah za 2013 in 2014 niso primerljivi.

NOTRANJE PREISKAVE

Prijavljena in odkrita kazniva dejanja uradnih oseb policije, odstopljena v obravnavo posebnemu oddelku specializiranega državnega tožilstva, in osumljene uradne osebe po enotah

Enota	Število prijavljenih in odkritih kaznivih dejanj		Število osumljenih uradnih oseb	
	2013	2014	2013	2014
EVSP	-	-	-	-
PLP Brnik	-	-	-	-
PP Škofja Loka	-	-	-	-
PP Bled	-	-	-	-
PP Jesenice	-	1	-	1
PP Kranj	1	1	-	1
PP Kranjska Gora	-	-	-	-
PP Radovljica	-	-	-	-
PP Tržič	-	-	-	-
PPIU Kranj	-	-	-	-
PPP Kranj	-	-	-	-
SUP	-	-	-	-
SKP	-	-	-	-
SD	-	2	-	1
Skupaj	1	4	-	3

KADROVSKE IN ORGANIZACIJSKE ZADEVE

Sistemizirana in zasedena delovna mesta po enotah

Enota	Število sistemiziranih delovnih mest				Število zasedenih delovnih mest			
	uniformirani policisti	neuniformirani policisti	delavci brez statusa policista	skupaj	uniformirani policisti	neuniformirani policisti	delavci brez statusa policista	skupaj
Vodstvo PU	1	1	1	3	1	1	1	3
SD PU	-	7	2	9	-	6	2	8
SUP PU	23	-	1	24	21	-	1	22
SKP PU	-	61	5	66	-	50	4	54
OKC PU	-	18	2	20	-	17	2	19
SOP PU	-	7	38	45	-	5	28	33
Skupaj GPU	24	94	49	167	22	79	38	139
PLP Brnik	76	-	3	79	57	-	2	59
PP Bled	27	-	3	30	21	-	3	24
PP Jesenice	40	-	5	45	32	-	4	36
PP Kranj	71	-	9	80	60	-	8	68
PP Kranjska Gora	24	-	3	27	17	-	3	20
PP Radovljica	28	-	4	32	24	-	4	28
PP Škofja Loka	36	-	5	41	29	-	4	33
PP Tržič	25	-	3	28	21	-	3	24
PPIU Kranj	22	-	2	24	22	-	1	23
PPP Kranj	34	-	4	38	25	-	4	29
Skupaj PU	383	-	41	424	308	-	36	344
Skupaj	407	94	90	591	330	79	74	483

Vir: : Kadrovska evidenca Mferac in sistemizacija PU Kranj

FINANČNO-MATERIALNE ZADEVE

Prevozna sredstva glede na lastništvo

	Št. vozil	
	2013	2014
Lastna vozila	98	125
Vozila v finančnem najemu	16	1
Vozila v operativnem najemu	-	-
Skupaj	114	126

Vir: Evidenca SOP PU Kranj

Prevozna sredstva glede na vrsto vozil

Vrsta vozil	Št. vozil	
	2013	2014
Osebna civilna vozila	38	47
Osebna patroljna vozila	29	35
Intervencijska vozila	13	12
Kombinirana vozila	8	8
Terenska vozila	11	11
Motorna kolesa	11	9
Tovorna in dostavna vozila	4	4
Druga vozila	-	-
Skupaj	114	126

Vir: Evidenca SOP PU Kranj

Povprečna starost prevoznih sredstev

Povprečna starost	2013 [v letih]	2014 [v letih]
Vseh prevoznih sredstev	8,0	7,5
intervencijskih vozil	7,4	6,4
motornih koles	8,9	9,2
osebni civilni vozil	8,2	7,3
osebni patroljni vozil	8,3	7,0
terenskih vozil	9,5	9,8
dostavnih in tovornih vozil	6,8	9,3

Vir: Evidenca SOP PU Kranj

ODNOSI Z JAVNOSTMI*Delo na področju odnosov z javnostmi*

	2013	2014	Porast/upad [v %]
Število novinarskih konferenc, izjav za javnost in foto terminov	3	5	...
Število sporočil, obvestil in informacij za javnost	473	690	45,9
Število pisnih in ustnih odgovorov na vprašanja novinarjev	462	412	-10,8
Število odzivov na prispevke v medijih	3	3	...
Število objav na intranetu (lastne objave)	119	135	13,4
Število (na)govorov	1	1	...
Število udeležb v preventivno-promocijskih dogodkih (sejmi, humanitarne zadeve ipd.)	8	10	...
Število dogodkov s protokolarnimi aktivnostmi	1	1	...

Vir: Lasten vir – tiskovni predstavnik