



REPUBLIKA SLOVENIJA
MINISTRSTVO ZA NOTRANJE ZADEVE

POLICIJA

Policijska uprava Kranj

Bleiweisova cesta 3, 4000 Kranj

T: 04 233 62 00

F: 04 233 62 12

E: pukr@policija.si

www.policija.si

Številka: 0101-2/2013/191 (3C1-05)

Datum: 6. 2. 2013

POROČILO O DELU

POLICIJSKE UPRAVE KRANJ

ZA LETO 2012

V Kranju, februar 2013

VSEBINA:

1	ZNAČILNOSTI DELA POLICIJSKE UPRAVE KRANJ V LETU 2012.....	3
2	DELO PO POSAMEZNIH DELOVNIH PODROČJIH.....	5
2.1	TEMELJNE DEJAVNOSTI	5
2.1.1	Preprečevanje, odkrivanje in preiskovanje kriminalitete	5
2.1.2	Vzdrževanje javnega reda in zagotavljanje splošne varnosti ljudi in premoženja.....	7
2.1.3	Zagotavljanje varnosti cestnega prometa	7
2.1.4	Nadzor državne meje in izvajanje predpisov o tujcih	8
2.1.5	Varovanje določenih oseb in objektov	9
2.2	DRUGE DEJAVNOSTI	9
2.2.1	Policijsko delo v skupnosti	9
2.2.2	Operativno-komunikacijska dejavnost	10
2.2.3	Forenzična in kriminalistično-tehnična dejavnost.....	10
2.2.4	Analitska dejavnost.....	10
2.2.5	Nadzorna dejavnost.....	11
2.2.6	Spremljanje izvajanja policijskih pooblastil in ogrožanja policistov	11
2.2.7	Reševanje pritožb	12
2.2.8	Notranje preiskave.....	13
2.2.9	Informacijska in telekomunikacijska dejavnost.....	13
2.2.10	Kadrovske in organizacijske zadeve	13
2.2.11	Izobraževanje, izpopolnjevanje in usposabljanje.....	14
2.2.12	Finančno-materialne zadeve	14
2.2.13	Mednarodno sodelovanje	15
2.2.14	Odnosi z javnostmi.....	15
2.2.15	Delo specializiranih enot (PPE in GPE)	15

Priloga 1: Statistični podatki

1 ZNAČILNOSTI DELA POLICIJSKE UPRAVE KRANJ V LETU 2012

Delo Policijske uprave Kranj (v nadaljnjem besedilu: PU Kranj) je v letu 2012 temeljilo na oceni varnostnih razmer, srednjeročnem načrtu razvoja in dela policije za obdobje 2008 - 2012, usmeritvah in obveznih navodilih ministra za notranje zadeve, načrtu dela Policije za leto 2012, temeljnih ciljih za delo Policije na posameznih področjih dela Policije in realizaciji letnega načrta dela PU Kranj za leto 2011. Naloge na področju preprečevanja in preiskovanja kriminalitete so bile v letu 2012 usmerjene k uresničevanju ciljev Resolucije o nacionalnem programu preprečevanja in zatiranja kriminalitete. S strokovnim in profesionalnim delom so policisti uspeli zagotoviti visoko stopnjo varnosti, s poudarkom na varovanju človekovih pravic in svoboščin, s čimer bodo ob kvalitetnem in zavzetem izvajanju nalog nadaljevali tudi v prihodnje.

V letu 2012 smo na območju PU Kranj zaznali rahel upad skupnega števila kaznivih dejanj, saj smo obravnavali 5520 (5772) kaznivih dejanj, kar je 4,4% manj kot leto prej. Zaznali smo precejšen upad končnih izdelkov brez pravne podlage za pregon, kar pripisujemo uspešno izvedenim usposabljanjem za policiste. Med ovadenimi osebami smo zaznali precejšen porast državljanov drugih držav. V strukturi kaznivih dejanj zoper življenje in telo se je najbolj povečal delež kaznivih dejanj umora in poskusa umora. V strukturi kaznivih dejanj zoper zakonsko zvezo, družino in otroke se je najbolj povečalo število kaznivih dejanj zanemarjanje mladoletne osebe in surovo ravnanje. Kazniva dejanja, ki so jih storili mladoletniki so se prepolovila. Vsa obravnavana kazniva dejanja so bila raziskana. Med kaznivimi dejanji zoper premoženje smo zaznali povečanje števila kaznivih dejanj požiga in tatvin motornega vozila. Kljub temu smo preiskali več požigov kot lani. Na področju preiskovanja tatvin motornih vozil smo bili manj uspešni.

Vodili smo več preiskav s področja organizirane kriminalitete. Preiskave so bile usmerjene tako k odkrivanju mednarodnih združb, katerih posamezniki so izvrševali kazniva dejanja povezana s preprodajo različnih vrst prepovedanih drog ter orožja, kakor tudi zoper tako imenovane ulične preprodajalce, ki so s prepovedanimi drogami oskrbovali posamezne odvisnike. Ena izmed preiskav je bila usmerjena tudi zoper združbo, ki je izvrševala kazniva dejanja preprodaje prepovedanih snovi v športu. Na celotnem območju PU Kranj je bilo odkritih sicer nekoliko manj kršitev Zakona o proizvodnji in prometu s prepovedanimi drogami kot v preteklem letu, vendar se z odkritimi kaznivimi dejanji, količinami zasežene droge in odkritimi kršitvami kaže razširjenost in uporaba prepovedane droge. V letu 2012 smo beležili tudi znaten upad različnih oblik ogrožanja varnosti in drugih oblik sodobne kriminalitete.

V segmentu gospodarske kriminalitete je zaznan minimalen porast skupnega števila kaznivih dejanj. Ob tem je bila istočasno ugotovljena tudi bistveno manjša povzročena škoda, kar pa je bilo pogojeno strukturi obravnavanih kaznivih dejanj.

Vse načrtovane naloge na področju splošnih policijskih nalog so bile v minulem letu dosledno izvedene. Strokovno vodenje in usmerjanje dela enot ter policistov, v okviru splošnih policijskih nalog, se odraža v stabilnih varnostnih razmerah. Pozornost je bila usmerjena na varovanje človekovih pravic ob izvajanju vseh policijskih pooblastil, zagotavljanju čim večje varnosti ljudi in premoženja pri organizaciji javnih shodov in prireditvev, učinkovitemu in strokovnemu obravnavanju kršitev, zlasti pa deviantnih ravnanj v družinskem okolju. Enako je bila pozornost namenjena preprečevanju kršitev, povezanih s ponudbo in prodajo alkoholnih pijač, nadzoru in odkrivanju kršitev, povezanih z gostinskimi lokali, sodelovanju z drugimi organi in organizacijami, izvajanju nalog policije v zvezi z vodenjem in odločanjem v postopku o prekršku ter obravnavi ostalih kršitev s tega področja dela. Delo so posebej zaznamovale velike in manjše tradicionalne prireditve na območju Gorenjske ter ob koncu leta protestni shodi. Med drugim je bilo veliko število varovanj varovanih oseb, ki so pomembno vplivali na delo in obremenitev policistov.

Na področju prometne varnosti smo izvedli vse načrtovane aktivnosti. Prometna varnost na Gorenjskem se je v primerjavi z letom 2011 izboljšala. Prometnih nesreč smo obravnavali manj, manj je bilo telesno poškodovanih, število mrtvih pa se ni povečalo. Po drugi strani se je v letu 2012 število izvedenih represivnih ukrepov zmanjšalo, manj je bilo tudi odrejenih preizkusov alkoholiziranosti, število alkoholiziranih povzročiteljev prometnih nesreč se je povečalo,

povprečna stopnja alkohola v prometnih nesrečah pa je ostala na enaki ravni kot v letu 2011. Glavni vzrok za upad represivnih ukrepov zaradi prekoračitev hitrosti je bil spremenjen prometni režim na avtocesti A2, kjer je bilo v preteklosti odkritih največ kršitev. Na obseg samoiniciativnega dela policistov je vsekakor vplivala tudi več kot mesec dni trajajoča stavka javnega sektorja, kasnejša manjša aktivnost pri nadzoru cestnega prometa ter ob koncu leta tudi varovanja neorganiziranih protestnih shodov.

Na področju državne meje in nedovoljenih migracij smo izvajali mejno kontrolo na Letališču Jožeta Pučnika Ljubljana v skladu s schengenskimi standardi. Prav tako smo izvajali izravnalne ukrepe v notranjosti države. Izvajali smo različne oblike dela za preprečevanje čezmejne kriminalitete ter nedovoljenih migracij. Število obravnavanih kršiteljev klasičnih nedovoljenih prehodov zunanje schengenske meje je bilo v rahlem porastu, glede na leto prej. Število tujcev, ki so v schengenskem območju prebivali dlje, kot jim je bilo to dovoljeno ostaja na približno isti ravni. Povečalo se je število obravnavanih oseb zaradi zlorab listin pri izvajanju mejne kontrole in število obravnavanih oseb zaradi nezakonitega bivanja.

Na področju policijskega dela v skupnost je bil v letu 2012 uporabljen enak pristop kot leto prej. Načrtovanih in izvedenih preventivnih aktivnosti je bilo nekoliko manj kot v letu 2011 (predvsem zaradi pomanjkanja policistov in prioritete izvajanja nujnih policijskih nalog, pa tudi zaradi zmanjšanja finančnih in materialnih sredstev za to dejavnost), vendar so bile te namenjene večjim skupinam in kvalitetnejše izvedene.

V kontekstu nenehnih izboljšav smo v letu 2012 strmeli k optimalnim storitvam, tako na področju pritožb in notranje zaščite, kot tudi na področju organizacijsko kadrovske zadeve. Z bolj usmerjenim pristopom smo tako zmanjšali število pritožb, odklonskih pojavov pa je bilo nekoliko več. Izvedenih je bilo tudi več nadzorov. Kadrovska situacija je bila zelo razgibana, s tem je bilo povezano tudi organiziranje dela. Zato je bilo potrebnih več kvalitetnejših organizacijskih aktivnosti za doseganje ciljev.

2 DELO PO POSAMEZNIH DELOVNIH PODROČJIH

2.1 TEMELJNE DEJAVNOSTI

2.1.1 Preprečevanje, odkrivanje in preiskovanje kriminalitete

V letu 2012 smo obravnavali 4,4 % manj kaznivih dejanj kot v letu 2011. Obravnavali smo 5.520 (5.772)¹ kaznivih dejanj, od teh smo jih preiskali 52,2 % (48,9 %). V primerjavi z letom 2011 se je preiskavnost izboljšala za 3,3 odstotne točke.

V strukturi celotne kriminalitete v segmentu splošne kriminalitete beležimo upad, in sicer je bilo obravnavanih 4.884 (5.142) kaznivih dejanj, kar je za 5 % manj kot v letu 2011. Prav tako beležimo upad mladletniške kriminalitete, kjer smo obravnavali 69 (108) kaznivih dejanj, kar je za 36,1 % manj kot v letu 2011. Največji porast beležimo v segmentu organizirane kriminalitete, kjer smo obravnavali 16 (1) kaznivih dejanj, kar je posledica preiskav, ki so jih vodili kriminalisti PU Kranj. Manjši porast beležimo na področju gospodarske kriminalitete, kjer smo obravnavali 636 (630) kaznivih dejanj, kar je za 1 % več kot v letu 2011.

Največji delež v celotni kriminaliteti predstavlja splošna kriminaliteta in sicer gre za tovrstna kazniva dejanja kar v 88,5 % (89,1 %) delež, ki pa je 0,6 % manjši kot v letu 2011. Delež gospodarske kriminalitete se je nekoliko povečal in je 11,5% (10,6 %). Delež splošne in gospodarske kriminalitete se je v letu 2012 ustalil na ravni prejšnjih petih let, z izjemo leta 2010. Nasprotno pa delež mladletniške kriminalitete zadnjih pet let pada in je bil 1,3 % (1,9 %).

V notranji strukturi splošne kriminalitete beležimo 36,0% upad kaznivih dejanj brez pravne podlage za pregon, na področju mladletniške kriminalitete pa za 23,5%. V tem segmentu se kažejo rezultati večjega števila usposabljanj za policiste s področja mladletniške kriminalitete, nasilja v družini, ogledne dejavnosti in policijskih pooblastil po ZKP-ju. Med ovadenimi osebami smo zaznali 37,1% porast kaznivih dejanj, ki so jih storili državljani drugih držav.

Obravnavali smo manj kaznivih dejanj zoper življenje in telo, in sicer 147 (170) in jih preiskali 138 (155), kar pomeni 93,3 % (91,2 %) delež preiskavnosti. Prevladovala so kazniva dejanja lahke telesne poškodbe, ki jih je bilo 112 (138), uspešno smo jih preiskali v 96,4 % (89,1%) in hudih telesnih poškodb, ki jih je bilo 20 (19), preiskavnost teh kaznivih dejanj je bila 75 % (100%). V letu 2012 pa v notranji strukturi kaznivih dejanj zoper življenje in telo beležimo porast kaznivih dejanj umora, ki smo jih obravnavali 4 (1) in porast poskusa umora, ki smo jih obravnavali 3 (1). Vsa ta kazniva dejanja so bila uspešno preiskana.

Obravnavali smo 20 (24) kaznivih dejanj zoper spolno nedotakljivost, ki so bila vsa tudi uspešno preiskana. V notranji strukturi beležimo 2 (9) kaznivi dejanji spolnega napada na osebo mlajšo od 15 let, kar pomeni 77,8% upad in 4 (10) kazniva dejanja prikazovanje, izdelava, posest in posredovanje pornografskega gradiva, kar pomeni 60,0% upad. Zmanjšanje deleža obravnavanih kaznivih dejanj prikazovanja, izdelave, posesti in posredovanje pornografskega gradiva, pripisujemo večjemu številu mednarodnih operacij, ki smo jih izvedli v letu 2011 in so bistveno doprinesla k tako velikemu skupnemu številu tovrstnih kaznivih dejanj v letu 2011.

Med kaznivimi dejanji zoper zakonsko zvezo, družino in otroke največji porast beležimo pri kaznivem dejanju zanemarjanje mladoletne osebe in surovo ravnanje, ki smo jih obravnavali 42 (17). Sklepamo, da je število obravnavanih zadev vsaj delno posledica izvajanja nalog v skladu s strategijo preprečevanja nasilja v družini, izvajanjem nalog za boljše sodelovanje s Centri za socialno delo, celoletnih usposabljanj za policiste in dobrega sodelovanja Sektorja kriminalistične policije in Sektorja uniformirane policije pri sprotnem spremljanju izvajanja nalog policijskih postaj na tem področju.

Pri kaznivih dejanjih zoper premoženje beležimo največji porast kaznivih dejanj požiga, ki smo jih obravnavali 5 (3), kar pomeni 66,7 % porast, poudariti pa velja, da je bilo kaznivo dejanje požiga z največjo materialno škodo (1 milijon evrov) uspešno preiskano. Nadalje so bila v porasti kazniva dejanja zatajitev, ki smo jih obravnavali 171 (107), kar pomeni 59,8 % porast, ter

¹ V oklepaju so podatki za leto 2011.

kazniva dejanja tatvina motornega vozila, ki smo jih obravnavali 34 (24), kar pomeni 41,7 % porast, zabeležen pa je 8,6% upad preiskavanosti, ki je povezan zgolj s povečanjem števila tovrstnih kaznivih dejanj. Zaznano število kaznivih dejanj roba je ostalo na lanskoletni ravni, preiskavanost pa je bila boljša kot leto prej in je znašala 58,8% (52,9%). Na področju preiskovanja kaznivih dejanj roba že dve leti intenzivno spremljamo delo policijskih postaj in ob zaznanih gostitvah izvajamo strokovne pomoči ter nadzore. Dosledno izvajamo naloge iz strategije dela na področju preprečevanja in preiskovanja premoženjske kriminalitete. V upadu so bila tudi kazniva dejanja vloma, ki smo jih obravnavali 869 (944), vendar se je hkrati zmanjšal tudi delež preiskavanosti, ki je bil 11,2 % (20,3 %). Skupna preiskavanost kaznivih dejanj zoper premoženje je bila ob 6,9 % upadu boljša, in sicer 26,8% (25,8%).

Obravnavali smo tudi 69 (108) kaznivih dejanj, katerih storitve so bili osumljeni mladoletniki. V notranji strukturi kaznivih dejanj mladoletnikov so prevladovala kazniva dejanja tatvin, ki jih je bilo 23 (28). Poleg navedenega beležimo upad tudi pri kaznivih dejanjih neupravičene proizvodnje in prometa s prepovedanimi drogami, nedovoljenimi snovmi v športu in predhodnimi sestavinami za izdelavo drog, saj smo beležili le 1 (21) tovrstno kaznivo dejanje, upad pa je zaznan tudi pri velikih tatvinah, ki smo jih beležili 10 (14).

Na področju gospodarske kriminalitete smo obravnavali skoraj identično število kaznivih dejanj, kot v letu 2011. Povzročena škoda, ki je nastala kot posledica storjenih kaznivih dejanj, je znašala 10,0 (19,9) milijonov evrov, kar je 49,9% manj kot v letu poprej. Manjša škoda je posledica manjšega pripada zadev, saj je bila v letu 2011 obravnavana serija 15 kaznivih dejanj zlorabe položaja ali zaupanja pri gospodarski dejavnosti in goljufije, ki so se zgodila v gospodarski družbi, ki je zaključila v stečajju, kjer je bila ugotovljena skupno povzročena škoda v višini 11,3 milijona evrov.

V notranji strukturi gospodarske kriminalitete smo največji porast beležili pri kaznivih dejanjih poslovnih goljufij, kjer smo obravnavali 280 (114) kaznivih dejanj ter goljufij 27 (15) kaznivih dejanj. V primerjavi z letom 2011 izrazito izstopa kaznivo dejanje pranje denarja, saj je bilo obravnavanih kar 54 (-) kaznivih dejanj, v katerih škoda, ki je nastala znaša 16% skupne škode oziroma 1,7 milijona evrov. Vsa ostala kazniva dejanja so v upadu, in sicer ponareditev ali uničenje poslovnih listin za 60,3%, zloraba položaja ali zaupanja pri gospodarski dejavnosti za 75,7% ter poneverba in neupravičena uporaba tujega premoženja za 71,4%. Največja skupna povzročena škoda je nastala s kaznivimi dejanji poslovna goljufija 2,54 milijonov evrov ter pri zlorabi položaja ali zaupanja pri gospodarski dejavnosti 2,16 milijonov evrov. V letu 2012 smo podali tudi 2 kazenski ovadbi z utemeljenim sumom kaznivega dejanja goljufije na škodo Evropske unije. Obravnavali smo tudi eno kaznivo dejanje z elementi korupcije.

Izstopajoče oblike kaznivih dejanj v letu 2012 so vdori v elektronsko bančništvo - napad na informacijski sistem in pranje denarja ter s tem povezana kazniva dejanja tatvine denarja s tekočih računov pravnih in fizičnih oseb ter kazniva dejanja goljufije, v povezavi z organiziranjem nedovoljenih denarnih verig, kjer se v vlogi oškodovancev pojavlja večje število vlagateljev, ki so jih v posel pritegnili visoki denarni donosi.

Na področju zlorab prepovedanih drog beležimo 252% porast kaznivih dejanj, saj smo v letu 2012 obravnavali 289 (82) kaznivih dejanj, v katerih smo podali kazenske ovadbe zoper 364 (79) oseb. Posledica porasta odkritih in obravnavanih kaznivih dejanj je predvsem v številu vodenih preiskav v letu 2012. Posledično s številom obravnavanih kaznivih dejanj se je močno povečala količina zasežene prepovedane droge, saj je bilo v letu 2012 na območju PU Kranj zaseženo 90,105 kg prepovedane droge konoplje – rastline, 20.322 kg kokaina, 11,759 kg heroina in 1,866 kg amfetamina. Kot izstopajoče velja poudariti obravnavo treh kaznivih dejanj na mednarodnem letališču Jožeta Pučnika Ljubljana, kjer je bilo trem osumljenim tujim državljanom ob poskusu tihotapljenja zaseženo preko 11 kg prepovedane droge heroin. V letu 2012 je bila vodena tudi preiskava zoper osumljene, ki so izvršili skupno 13 kaznivih dejanj povezanih s preprodajo nedovoljenih snovi v športu po členu 186/ I KZ 1-b. Po Zakonu o proizvodnji in prometu s prepovedanimi drogami pa na območju PU Kranj sicer v letu 2012 beležimo 17% upad ugotovljenih kršitev, saj smo obravnavali 198 (241) kršitev. Skupno je bilo odkritih 7 prostorov, v katerih so osumljeni hidroponično gojili prepovedano drogo konopljo.

V letu 2012 smo obravnavali za več kot 50% manj kaznivih dejanj povezanih z različnimi oblikami ogrožanja varnosti in sicer 130 (273) kaznivih dejanj. V celem letu je bilo obravnavanih

8 (20) kaznivih dejanj izsiljevanj, ter 99 (237) kaznivih dejanj grožnje. Večji upad gre pripisati posledici spremembe zakonodaje, točneje kazenskega zakonika. Povečalo pa se je število kaznivih dejanj protipravnih odvzemov prostosti, ki smo jih obravnavali 5 (3). Na področju kaznivih dejanj ponarejanja denarja beležimo zmanjšanje števila kaznivih dejanj, in sicer smo obravnavali 70 (133), kaznivih dejanj, od tega je bilo odkritih največ ponarejenih bankovcev v apoenski vrednosti po 50 EUR. Skupno smo podali kazenske ovadbe zoper 4 posameznike ter zoper združbo 4 osumljenih, ki so na območju PU Kranj izvršili 18 kaznivih dejanj.

V letu 2012 je bilo obravnavanih tudi več kaznivih dejanj povezanih z orožjem, saj je bilo obravnavanih 17 (8) kaznivih dejanj, v katerih smo podali kazenske ovadbe zoper 19 (7) oseb. Prav tako je bilo ugotovljenih več kršitev Zakona o orožju in sicer 33 (28). Zaseženo je bilo hladno, zračno in plinsko orožje, pištole, 2 puški, 2 bombi in različno strelivo.

Pri preiskovalnih dejanjih in drugih ukrepih pri preiskovanju kaznivih dejanj beležimo povečanje na vseh segmentih dela. Tako smo opravili 1.166 (1.151) ogledov krajev kaznivih dejanj. Največje povečanje beležimo pri osebnih preiskavah, ki smo jih opravili 34 (10), kar je kar 240,0 % več kot leta 2011. Za 63,6 % se je povečalo število hišnih preiskav, ki smo jih opravili 686 (613), za 11,9 % se je povečalo število zasegov predmetov in za 18,6 % število policijskih zaslišanj. Povečanje števila hišnih in osebnih preiskav gre predvsem na račun zaključka dveh večjih preiskav, ki so jih vodili kriminalisti PU Kranj.

2.1.2 Vzdrževanje javnega reda in zagotavljanje splošne varnosti ljudi in premoženja

Pri vzdrževanju javnega reda in zagotavljanju splošne varnosti ljudi je bilo odkritih in obravnavanih 1.836 (2.476), oz. za 25,8% manj kršitev Zakona o varstvu javnega reda in miru, kar pretežno pripisujemo upadu zaprosil za interveniranje policije. Upad ukrepov je opazen pri prekrških z elementi nasilja, in sicer policisti zaradi strokovnega usmerjanja tovrstna ravnanja obravnavajo v smeri kaznivega dejanja in ne zgolj kot prekršek. Pri kršitvah povezanih s hrupom je zaradi velikega števila anonimnih prijav postopek o prekršku zaradi pomanjkanja dokazov težje izvesti. Prav tako je upad zaznan pri nedostojnem vedenju do uradne osebe in neupoštevanje odredb uradnih oseb, zaradi zakonitih in strokovno opravljenih postopkov.

Veliko pozornosti je bilo namenjeno kršitvam zakonov, ki se pojavljajo v družinskem krogu. Z dodatnim enodnevnim izobraževanjem vseh policistov in rednim spremljanjem ter usmerjanjem dela nam je uspelo dvigniti celovitost obravnave dogodkov povezanih z nasiljem v družini. Tako je v porastu tudi ukrep prepovedi približevanja 42 (34) in druga kazniva dejanja s tega področja.

Ob večjih športnih prireditvah in protestnih shodih je bila uporabljena posebna policijska enota. Hujših kršitev zaradi pravilnega načrtovanja, vodenja in nenazadnje preventivnega delovanja, tako na prireditvah kot shodih, nismo beležili.

Obravnavali smo več nesreč in različnih dogodkov - 421 (344). Občutno se je povečalo število požarov, delovnih nesreč ter iskanj pogrešanih oseb. Ostali dogodki so primerljivi z lanskim letom oz. z minimalnim odstopanjem. Na opisane dogodke Policija s svojim delom ni mogla vplivati.

2.1.3 Zagotavljanje varnosti cestnega prometa

Prometna varnost na Gorenjskem se je v primerjavi z letom 2011 izboljšala. Obravnavali smo 1.658 (1.931), oz. za 9,4 % manj prometnih nesreč kot leto prej. Število mrtvih v prometnih nesrečah je ostalo nespremenjeno - 16 (16), medtem pa se je število poškodovanih v prometnih nesrečah zmanjšalo za 13 % oziroma na 574 (660). Število izvedenih represivnih ukrepov se je v letu 2012 zmanjšalo za 40,2 % oziroma na 17.158 (28.701), za 24,7 % manj je bilo tudi odrejenih preizkusov alkoholiziranosti – 30.369 (40.316).

Glavni vzrok za upad represivnih ukrepov (zlasti na področju merjenja hitrosti) je spremenjen prometni režim na avtocesti A2 (dokončanje avtocestnega odseka Peračica-Podtabor, kjer so policisti v preteklosti vsakodnevno merili hitrosti na zoženjih).

Vzroki za prometne nesreče so enaki kot v preteklih letih. Še vedno so bili najpogostejši vzroki nepravilna stran/smer vožnje, neprilagojena hitrost, neupoštevanje pravil o prednosti, neustrezna varnostna razdalja in nepravilen premik z vozilom ter nepravilno prehitavanje. Najmanjše zmanjšanje po vrsti udeležencev v prometnih nesrečah smo beležili med žrtvami prometnih nesreč pri najšibkejših udeležencih v prometu - pri pešcih in kolesarjih. Kljub temu pa ugotavljamo, da so ti udeleženci pogosto tudi povzročitelji prometnih nesreč ali pa so s svojimi ravnanji bistveno pripomogli k prometni nesreči.

Alkohol kot sekundarni vzrok prometnih nesreč je bil še vedno problem, saj se je, glede na leto prej, povečal delež vinjenih povzročiteljev z 10,9 % na 13,7 %. Povprečna stopnja alkoholiziranosti je ostala na enaki ravni kot leto prej – na 1,48 g/kg.

Zaradi zagotavljanja prometne varnosti smo izvajali tudi dodatne usmerjene nadzore prometa, ki so temeljili na krajevni in časovni problematiki.

Izvajali smo nadzor nad vozniki in vozili, za vožnjo katerih so potrebna posebna znanja, in sicer avtobusi, tovornimi vozili in vozili za prevoz otrok. Sodelovali smo pri zavarovanju več izrednih prevozov, pri katerih je dimenzija vozila in tovora presegala omejitve po posameznih cestah. Sodelovali smo pri zavarovanju kolesarskih in drugih prireditev na cestah. Že pred zavarovanji smo sodelovali v postopkih odločanja na upravnih enotah, pri izdajanju odločb organizatorjem športnih prireditev na cestah. Opravili pa smo tudi predhodne terenske ogleda ter podali pripombe in predloge k načrtovanim oblikam zavarovanj.

Večkrat smo tudi fizično urejali promet, predvsem ob gostitvah prometa na relaciji Lesce in Bled ter ob večjih javnih prireditvah. Promet se je v določenem obdobju odvijal počasi tudi zaradi snežnih padavin, vendar pa varnost udeležencev ni bila ogrožena.

2.1.4 Nadzor državne meje in izvajanje predpisov o tujcih

Na zunanji schengenski meji je Policija mejno kontrolo izvajala na mejnem prehodu Letališča Jožeta Pučnika Ljubljana. K izvajanju ukrepov za preprečevanje nedovoljenih migracij in vseh oblik čezmejne kriminalitete v notranjosti države smo dodatno vzpodbujali vse enote. Spremljali, analizirali, proučevali in ocenjevali smo izvajanje postopkov glede zakonitosti vstopa, zadrževanja oziroma prebivanja v schengenskem prostoru, obveznosti prijav prebivališča, kaznovanja prevoznikov in drugih, ki so na kakršen koli način pomagali pri nedovoljenem vstopu, prebivanju ali tranzitu.

Število potnikov, ki so prestopili državno mejo na mejnem prehodu Letališča Jožeta Pučnika Ljubljana, se je zmanjšalo za 5 %, saj jih je državno mejo prestopilo 615.721 (646.557). Strukturo potnikov so v 36 % predstavljali državljani tretjih držav, predvsem z območja nekdanje Jugoslavije, 64% je bilo državljanov Slovenije in Evropske unije.

Na zunanjih schengenskih letih smo na mejnem prehodu Letališča Jožeta Pučnika Ljubljana, odkrili za 97 % več 73 (37) ponarejenih in prenarejenih dokumentov kot leto prej. Največ je bilo dokumentov Grčije, Albanije, Slovenije in Italije, uporabljali pa so jih državljani tretjih držav, zlasti Albanije, Sirske arabske republike, Kosova, Makedonije in Brazilije. Največ ponarejenih in prenarejenih listin smo odkrili pri potnikih na letih iz Istanbula, Tirane in Prištine ter pri deportiranih osebah, ki so jih tuji varnostni organi odstranjevali v tranzitu preko letališča.

Na letališkem mejnem prehodu smo vstop v državo zavrnilo 317 (363) tujcem. Med njimi so prevladovali državljani Albanije, Turčije, Kosova, Makedonije in Srbije. Tujce smo največkrat zavrnilo, ker niso imeli dovoljenja za vstop, veljavne potne listine, niso znali utemeljiti namena bivanja, niso posedovali zadostnih finančnih sredstev ter zaradi razpisanih ukrepov zavrnitve zaradi prepovedi vstopa v schengensko območje. V letu 2012 smo pri zavrnitvah na mejnem prehodu beležili porast zavrnjenih državljanov Turčije. V letu 2012 smo zavrnilo kar 106 državljanov Turčije, medtem ko jih je bilo leto prej zavrnjenih 48.

Med kršitvami so izstopale kršitve po Zakonu o tujcih, saj smo obravnavali 616 (478), ali za 29 % več kršitev. Največkrat smo obravnavali kršitve zaradi prekoračitve dovoljenega časa bivanja na območju držav članic in nedovoljenega bivanja v R Sloveniji. Večino teh kršitev so odkrili

policisti PLP Brnik in policisti PPIU Kranj. Število obravnavanih tujcev zaradi nedovoljenega prebivanja je v porastu in sicer za 115%. Obravnavali smo 377 (175) tovrstnih kršitev, kar je posledica učinkovitega pristopa enot pri preprečevanju nedovoljenega prebivanja. Še vedno je tudi največ kršitev zaradi predolgega zadrževanja državljanov tretjih držav na območju schengenskih držav. Največ kršitev je s strani državljanov Turčije. Ukrepali smo tudi zoper posameznike, pravne in odgovorne osebe, ki so tujcem pomagale oziroma jim omogočale nezakonito prebivanje, kakor tudi zoper garante.

Kljub ugodnim varnostnim razmeram smo obravnavali 9 (5) ilegalnih prehodov zunanje schengenske meje, in sicer so nedovoljeno vstopili državljanji Hrvaške, Srbije, Turčije, Maroka, Alžirije in Afganistana. Državljanji Maroka, Alžirije in Afganistana so bili predhodno že v postopku kot prosilci za mednarodno zaščito v Republiki Hrvaški. Ugotavljanje kršitev nedovoljenih vstopov na zunanji meji gre pripisati učinkovitejšemu nadzoru izvajanja izravnalnih ukrepov v notranjosti. Vse tujce smo po opravljenih postopkih vrnili tujim varnostnim organom ali pa jih nastanili v Centru za tujce.

Povečalo se je število namer tujcev za podajo prošnje za mednarodno zaščito s 60 na 71. Vsem tujcem smo izdali registracijske liste, največ državljanom Afganistana in Sirijske arabske republike ter jih predali uslužbencem Sektorja za azil. Porast namer za podajo prošnje za mednarodno zaščito je videti pri deportirancih na podlagi Dublinske uredbe, ki v večini primerov ponovno izrazijo željo po mednarodni zaščiti.

V letu 2012 so nam tuji varnostni organi na podlagi mednarodnih sporazumov vrnili 122 (93) oseb. Prevladovali so tujci, vrnjeni po Dublinski uredbi.

V vseh ugotovljenih primerih zlorab dovoljenj za prebivanje v Republiki Sloveniji smo pristojnim službam dosledno predlagali razveljavitve izdanih dovoljenj. Obravnavali smo tudi primere, ko so tujci pridobljene schengenske vizume za vstop v Slovenijo za turistični namen, skušali zlorabiti za odhod v druge države Evropske unije, primere zlorab garantnih pisem za pridobitev vizumov, izkoriščanja tuje delovne sile v gradbeništvu, sklepanja fiktivnih porok, zaposlovanja tujcev na črno, ustanavljanja fiktivnih podjetij in primere nezakonitih nastanitev tujcev.

2.1.5 Varovanje določenih oseb in objektov

Na področju varovanja določenih oseb in objektov sodelujemo z GPU UPS CVZ. V preteklem letu so bile opravljene vse naloge na tem področju, prav tako so usklajeni vsi načrti, ki so trenutno v izvajanju. Še vedno so najbolj obremenjena območja Letališče Jožeta Pučnika Ljubljana, protokolarni objekti in turistični kraji.

2.2 DRUGE DEJAVNOSTI

2.2.1 Policijsko delo v skupnosti

Na področju policijskega dela v skupnosti smo izvedli 705 (841), oz. za 16,2 % manj preventivnih dejavnosti kot leto prej. Kljub zmanjšanju tovrstnih aktivnosti so bile le-te izvedene kvalitetnejše oz. temeljiteje, namenjene pa so bile večjim ciljnim skupinam, skladno s samostojnim v skupnost usmerjenim načrtom dela PU Kranj za leto 2012.

Na področju »preventivnega« dela smo izvedli 606 (914), oz. za 35,6 % manj preventivnih aktivnosti kot v letu 2011. Največji upad preventivnih aktivnosti je bil na področju kriminalitete (za 59 %), sledijo cestni promet (za 32,2 %) in javni red (za 18 %).²

² *Ena preventivna aktivnost lahko zajema več delovnih področij, zato se število ne ujema z dejanskim skupnim številom aktivnosti.*

2.2.2 Operativno-komunikacijska dejavnost

Na številki 113 smo evidentirali 33.222 (34.704) klicev. Med temi je bilo 13.556 (13.721) interventnih, ki so zahtevali prihod policije na kraj dogodka. Interventni klici so predstavljali 40,8 % vseh klicev na številko 113. Interventnih klicev s področja kriminalitete je bilo 3.605, s področja javnega reda in miru 3.403, s področja cestnega prometa 4.083, s področja državne meje in tujcev 219, o raznih drugih dogodkih in pojavih pa 2.411. Za obravnavanje interventnih dogodkov smo imeli permanentno na razpolago 10 policijskih patrulj, za obravnavanje hujših dogodkov pa tudi ogledno skupino Sektorja kriminalistične policije. Povprečni reakcijski čas policijskih patrulj, t.j. čas od klica na tel. št. 113 do prihoda policistov na kraj interventnega dogodka, je bil 19 minut in 35 sekund (18 minut in 23 sekund), za nujne interventne dogodke pa 13 minut in 28 sekund (13 minut in 29 sekund). Povprečni reakcijski čas se je pri vseh interventnih dogodkih podaljšal za 1 minuto in 12 sekund, pri nujnih interventnih dogodkih pa skrajšal za 1 sekundo.

2.2.3 Forenzična in kriminalistično-tehnična dejavnost

V letu 2012 so policisti in kriminalisti na območju PU Kranj opravili 1440 (1381) ogledov, ali 4,1 % več kot lani, kriminalistični tehniki pa so opravili 218 (252) ogledov krajev. Vzrok za povečanje števila ogledov je povečano število dogodkov in kaznivih dejanj. S spremembo kataloga kaznivih dejanj se je zmanjšalo število ogledov dogodkov, ki jih obravnavajo enote kriminalistične policije skoraj za polovico in sicer smo jih zabeležili 34 (66). Izvajali smo postopke kriminalistično tehničnih obdelav osumljencev kaznivih dejanj in sicer 244 (161), kar predstavlja 50% povečanje. Na podlagi zavarovanih sledi pri ogledih krajev kaznivih dejanj je bilo identificiranih 87 storilcev kaznivih dejanj.

Naloga iz delovnega načrta smo realizirali deloma. Nanašale so se na iskanje rešitev, ki bodo pripomogle k dvigu kvalitete ogledne dejavnosti. Na regijskem nivoju smo nadaljevali z izvajanjem načrta, ki narekuje pogostejšo vključitev kriminalističnega tehnika v ogled krajev dejanj in dogodkov. Izvajali smo tudi program usposabljanja za področje ogledne dejavnosti za nivo policijskih postaj, na podlagi katerega skušamo dolgoročno doseči višji kvaliteto in na ta način širiti znanje in povečati interes za tovrstno delo. Žal ta program ni bil izvajan preko celega leta zaradi nezmožnosti zagotavljanja kadrov iz policijskih postaj.

2.2.4 Analitska dejavnost

Analitično dejavnost smo usmerili v optimizacijo zajemanja, obdelave in prikazovanja statističnih podatkov ter nudenje uporabnih informacij operativnim potrebam posameznih enot. Spremljali smo varnostne razmere na področjih kriminalitete, prometne varnosti, javnega reda in mejnih zadev. Opravljali smo redne mesečne in trimesečne analize varnostnih razmer ter druge analize, potrebne za strokovno in usmerjeno vodenje policijskih enot. Izdelali smo analize posameznih varnostnih dogodkov, analizo bolniške odsotnosti, analizo odsotnosti policistov na policijskih postajah PU Kranj, analizo usposabljanj, analizo primerjav problematike med policijskimi upravami, pa tudi več analiz za kritična območja in za najbolj izstopajoča delovna področja. Sprotno smo spremljali izpolnjevanje mesečnega in letnega delovnega načrta.

Na področju odkrivanja in preiskovanja kriminalitete je bilo sestavljenih več konkretnih vsebinskih analiz s sklepi in priporočili, ki so služile kot pomoč vodstvu policijskih postaj pri načrtovanju nalog in kriminalistom pri preiskovanju posameznih kaznivih dejanj. Prav tako je bilo sestavljenih več operativnih analiz z namenom podpore preiskovalcem in vodjem pri vrednotenju in obdelavi podatkov ter načrtovanju nadaljnjih aktivnosti v posameznih primerih gostitev kaznivih dejanj.

Izdelanih je bilo več analitičnih informacij, ki so dodatno potrjevale utemeljeni sum določenega kaznivega dejanja.

SKP PU Kranj, se je aktivno vključeval v pregledovanje in vrednotenje operativnih informacij in posredovanje le-teh kriminalistom. Delovna skupina za kriminalistično obveščevalno dejavnost, je nadaljevala z delom v obsegu zmožnosti, saj nihče izmed članov delovne skupine ne deluje izključno na področju kriminalistično obveščevalne dejavnosti. Glede na opravljeno delo

zbiranja in vrednotenja podatkov, so bile nekatere ugotovitve in konkretne usmeritve podane tudi policijskim postajam na območju PU Kranj.

Na področju sistemske kriminalistične analitike smo nadaljevali z izdelovanjem trimesečnih analiz, s podanimi sklepi in priporočili, potrebnimi za strokovno in usmerjeno vodenje policijskih enot policijske uprave.

2.2.5 Nadzorna dejavnost

Z namenom ugotavljanja zakonitosti, strokovnosti, obsega, kakovosti in pravočasnosti opravljanja nalog Policije je bilo v skladu s Pravili za izvajanje nadzora v policiji opravljenih 57 (47) nadzorov, od tega 19 (14) nad delom delavcev, 1 (2) splošni nadzor, 2 (4) ponovna in 35 (27) strokovnih. V strokovnih nadzorih se je v 2 (8) primerih preverjala vsebina opravljenih nalog na posameznem delovnem področju policijske enote, v 33 (19) primerih pa je bilo nadzirano izvajanje posameznih nalog policijske enote.

V strokovnih nadzorih se je na posameznih delovnih področjih dela preverjalo vsebino opravljenih nalog finančnega poslovanja, informacijsko telekomunikacijskega sistema, kadrovskih zadev, odkrivanja in preiskovanja kriminalitete, organizacijskih zadev, pooblastil, pritožb in notranje zaščite, upravnega poslovanja, varovanja državne meje, vzdrževanja javnega reda in zagotavljanja splošne varnosti; na vsebinsko zaokroženem področju dela posameznega delovnega področja pa so bili nadzirani prekrškovni postopki. V 1 (2) splošnem nadzoru pa se je preverjala vsebina vseh delovnih področij. Dva (2) ponovna nadzora pa sta bila izvedena na področju organizacijskih zadev.

2.2.6 Spremljanje izvajanja policijskih pooblastil in ogrožanja policistov

V obravnavanem obdobju je bilo 312 (426), oz. za 27,0 % manj primerov uporabe prisilnih sredstev. Uporabljenih je bilo 601 (775), oz. za 22,0 % manj prisilnih sredstev. V večini so bila uporabljena sredstva za vezanje in vklepanje in fizična sila - strokovni prijemi. Prisilna sredstva so bila uporabljena zoper 351 (457), oz. za 23,0 % manj oseb. Iz statističnih podatkov je razvidno, da je bilo v določenih primerih zoper eno osebo uporabljenih več vrst prisilnih sredstev. Vsa prisilna sredstva so bila uporabljena zakonito in strokovno. Ker se je zmanjšalo število kršitev javnega reda in miru, se je zmanjšalo tudi število intervencij, kar posledično pomeni tudi zmanjšanje števila uporab prisilnih sredstev.

Vodstva posameznih enot so 32 (43) uporab prisilnih sredstev ocenila kot neučinkovita. Največkrat so bili kot neučinkoviti ocenjeni strokovni prijemi - 22-krat (30-krat), 3-krat strokovni udarec, 2-krat strokovni met fizična sila – drugi načini, v treh primerih, pa je bil neučinkovit plinski razpršilec. Do neučinkovite uporabe prisilnega sredstva je največkrat prišlo, ker so policisti uporabili milejše prisilno sredstvo (npr. strokovni prijem namesto udarec ali uporabo palice), zoper fizično močnejšo osebo, v primerih neučinkovitosti plinskega razpršilca, pa je razlog v psihofizičnem stanju oseb (vpliv alkohola ali drugih psihoaktivnih snovi).

Najpogosteje so bila uporabljena prisilna sredstva za vezanje in vklepanje (333), kar predstavlja 55,0 % delež vseh uporabljenih prisilnih sredstev. Sledi število uporabljene fizične sile (208), kar pa predstavlja 34,0 % vseh uporabljenih prisilnih sredstev. Kljub zmanjšanju števila uporab prisilnih sredstev, pa beležimo porast primerov uporabe plinskega razpršilca 29 (24), palice-tonfe 5 (2), enkrat pa je bilo uspešno uporabljeno sredstvo za prisilno ustavljanje motornih vozil (stinger).

Pri uporabi prisilnih sredstev je bilo poškodovanih 15 (18) policistov in 58 (75) kršiteljev. Lahke telesne poškodbe je utrpelo 10 (16) policistov ter 6 (18) kršitelj, ostale poškodbe so bile opredeljene kot vidni zunanji znaki uporabe prisilnega sredstva (praske, odrgrnine). Hudo telesno poškodovanih policistov ali oseb v obravnavanem obdobju ni bilo. Podatki nam potrjujejo, da je bilo pri uporabi policijskih pooblastil, predvsem pri uporabi prisilnih sredstev, spoštovano načelo postopnosti in sorazmernosti, razviden pa je tudi padec števila poškodb pri policistih, še večji padec poškodb, pa je razviden pri številu lahko poškodovanih kršiteljev.

Pri analiziranju posameznih primerov je bilo ugotovljeno, da so bili kršitelji v večini primerov pod vplivom psihoaktivnih snovi in sicer v večini pod vplivom alkohola. Število poškodovanih policistov in število poškodovanih kršiteljev se je v primerjavi z lanskim letom zmanjšalo, posledično zaradi manjšega števila uporabljenih prisilnih sredstev. Pri policistih, prav tako kot pri kršiteljih, gre v vseh primerih za lažje poškodbe oz. poškodbe, ki so opredeljene kot vidna sled poškodbe in kot lahka telesna poškodba (npr. modrice, praske). Glede na število uporabljenih prisilnih sredstev lahko sklepamo, da so policisti za uporabo prisilnih sredstev dovolj strokovno usposobljeni in v postopkih upoštevajo standarde policijske stroke, kljub temu pa bo v bodoče potrebno dati še večji poudarek na praktičnem usposabljanju policistov, predvsem z vidika uporabe prisilnih sredstev in pooblastil.

Pridržali oz. zadržali smo 886 (1.267), oz. za 30,1 % manj oseb, od tega zaradi preiskav kaznivih dejanj 231 (166), zagotavljanja prometne varnosti 232 (552), (od teh v prometnih nesrečah 47 (80)), zagotavljanja javnega reda in miru 122 (196), 293 (352) oseb pa je bilo zadržanih po določilih ZNDM. Na podlagi člena 43/1 ZPol so policisti PU Kranj pridržali 13 (5) oseb. Za občuten porast pa je potrebno iskati vzrok v demonstracijah na Jesenicah, v mesecu decembru, ko so policisti PPE PU Kranj v enem primeru zaradi hujše kršitve JRM pridržali 11 oseb.

V obravnavanem obdobju je bilo storjenih 16 (37), oz. za 57,0 % manj kaznivih dejanj zoper policiste, napadenih pa je bilo 25 (49) policistov. V vseh primerih so bili napadalci obvladani, napadi pa uspešno in učinkovito odvrnjeni. V večini primerov so osebe policistom preprečevale izvršitev uradne naloge, tako, da pri teh dejanjih noben od policistov ni utrpel hujših telesnih poškodb. Vzroke za upad števila napadov je mogoče iskati v vse večjem zavedanju policistov o ukrepih za zagotovitev lastne varnosti v postopkih in zaradi intenzivnega usposabljanja pri vadbi praktičnega postopka in samoobrambe.

Število groženj policistom se je v letu 2012 močno zmanjšalo, saj smo skupno obravnavali 4 (15) primere. Stopnja groženj je bila v 3 (13) primerih nizka in v 1 (-) primeru visoka. V vseh primerih smo za zaščito ogroženih policistov izvedli vse potrebne zaščitne ukrepe. Nobena grožnja ni bila uresničena, življenje policistov pa ni bilo neposredno ogroženo.

2.2.7 Reševanje pritožb

V letu 2012 smo zoper delo policistov sprejeli 28 (48) pritožb. Rešenih je bilo 23 (45), 5 (3) pritožbenih postopkov pa je še v reševanju. V 10 (18) primerih so postopek reševanja pritožb vodili vodje organizacijskih enot in jih 6 (13) uspešno zaključili, 4 (5) pa ne. Za vseh 10 (16) pritožb so ocenili, da so bili postopki policistov v skladu s predpisi. Zaradi nepopolne ali nerazumljive pritožbe je bila 1 (11) pritožba zavržena. Predčasno pa je bilo zaključenih 9 (7) pritožbenih primerov. Na sejah senata za pritožbe Ministrstva za notranje zadeve je bilo obravnavanih 7 (14) pritožb, od tega 4 (5), ki niso bile zaključene pri vodjih organizacijskih enot ter 3 (9) pritožbe, iz vsebine katerih je izhajal sum kaznivega dejanja. Na podlagi ocene senata je bila 1 (4) pritožba utemeljena, 6 (7) pritožb pa je bilo neutemeljenih.

V pritožbah, ki so jih obravnavali vodje organizacijskih enot, je bilo ugotovljenih 20 (37) pritožbenih razlogov (v nadaljevanju: razlogi), od tega se jih je 10 (18) nanašalo na uporabo pooblastil ter 10 (19) na odnos med policistom in pritožnikom. Za 10 (16) razlogov so pooblaščenec ocenili, da so bila ravnanja policistov v skladu s predpisi, medtem, ko ocen neskladnih ravnanj ni bilo (2). V pritožbah obravnavanih na sejah senata ministrstva je bilo ugotovljenih 17 (34) razlogov, od tega je bilo za 3 (9) izmed njih ugotovljeno, da so bili utemeljeni, za 14 (19) razlogov pa, da so bili neutemeljeni.

Policistom je bila najpogosteje očitana nekorektnost, neprofesionalen in žaljiv odnos do strank v postopku. Najpogostejši pritožbeni razlogi zaradi uporabe policijskih pooblastil so bili povezani z delom na cestnoprometnem področju, kriminalitete in na izvajanju predpisov s področja javnega reda in miru.

2.2.8 Notranje preiskave

Oddelku za preiskovanje in pregon uradnih oseb s posebnimi pooblastili Specializiranega državnega tožilstva Republike Slovenije (v nadaljnjem besedilu: Posebni oddelek), ki je pristojen za pregon kaznih dejanj, katerih so osumljene uradne osebe zaposlene v Policiji, smo v nadaljnjo obravnavo odstopili 5 (6) prijavljenih in odkritih kaznivih dejanj za 5 (7) uradnih oseb. Odstopili smo prijave za kazniva dejanja zlorabe uradnega položaja ali uradnih pravic, povzročitev lahke telesne poškodbe, protipravni odvzem prostosti, nasilja v družini in zapustitve poškodovanca v prometni nesreči brez pomoči.

Policistom je bilo izdanih 5 (2) opozoril pred redno odpovedjo pogodbe o zaposlitvi, zaradi suma storitve kaznivega dejanja, ki se preganja po uradni dolžnosti in ga je osumljena uradna oseba Policije.

Poleg tega smo na podlagi tretjega odstavka 147. člena Zakona o kazenskem postopku Posebnemu oddelku odstopili 9 (6) prijav, ker niso obstajali razlogi za sum, da je uradna oseba, zaposlena v Policiji storila kaznivo dejanje.

2.2.9 Informacijska in telekomunikacijska dejavnost

Delo informacijske in telekomunikacijske dejavnosti je temeljilo na zagotavljanju nemotenega delovanja računalniške tehnologije, telekomunikacijske tehnologije, sistemov za varovanje policijskih objektov in sistemov za operativno podporo izvajalcem policijskih pooblastil. Naloge iz letnega načrta do bile realizirane.

V prvem polletju je bila v sodelovanju z UIT GPU izvedena zamenjava informacijske opreme v vseh NOE PU Kranj. Izvedena je bila nadgradnja Lotus Notes delovnega okolja in aplikacije SPIS 4. Izvedena je bila tudi zamenjava informacijske opreme in nadgradnja programske opreme na PP Kranj.

Sodelovali smo z UIT GPU pri postavitvi novih dispatcherjev na OKC. Na PP Tržič je bil urejen in nadgrajen video-nadzorni sistem. Organiziran je bil sestanek z vodji LIS vseh PE, kjer je bilo izvedeno usposabljanje za uporabo nove aplikacije za prijavo okvar MAXIMO. Predstavili smo jim tudi naše delo in izrazili naša pričakovanja od vodij LIS.

V drugi polovici leta je bila izvedena ukinitvev analognih FAX linij in preklon FAX naprav na digitalne telefonske centrale na petih PE. Izvedena je bila predpriprava na postavitev video-nadzornega sistema za varovanje prireditve Vitranc.

Poleg navedenega smo skrbeli za nemoteno delovanje ITSP sistema, sistemov tehničnega varovanja in video-nadzornih sistemov, izvajali strokovne nadzore v PE ter sodelovali pri vzpostavljanju operativnih štabov za potrebe varovanj prireditve, protestov in drugih akcij, izvedenih s strani uniformirane ali kriminalistične policije.

2.2.10 Kadrovske in organizacijske zadeve

Na PU Kranj je bilo 31. 12. 2012 sistemiziranih 591 (587) delovnih mest. Od teh je bilo zasedenih 484 (495) delovnih mest, to je 81,90 % (84,33 %). V skupnem številu sistemiziranih delovnih mest je zajeto tudi 34 delovnih mest kandidatov za policiste, ki so trenutno nezasedena.

Z Aktom o spremembah in dopolnitvah Akta o notranji organizaciji, sistemizaciji, delovnih mestih in nazivih v policiji (Kaskade) smo v letu 2012 pridobili štiri delovna mesta.

Delovno razmerje je prenehalo 15 javnim uslužbencem, in sicer zaradi starostne upokojitve 11 javnim uslužbencem (1 delavki brez statusa policista in 10 policistom), zaradi sporazumne prekinitve delovnega razmerja trem javnim uslužbencem (1 delavki brez statusa policista in 2 policistoma), ter zaradi preteka pogodbe o zaposlitvi za določen čas – za čas nadomeščanja (1 delavcu brez statusa policista).

S štirimi javnimi uslužbenci, ki izpolnjujejo minimalne pogoje za upokožitev, je bil sklenjen dogovor za podaljšanje delovnega razmerja (za dobo 2 let), medtem ko je bil z dvema podpisan dogovor o mirovanju pravic in obveznosti iz delovnega razmerja.

Ostale kadrovske potrebe v posameznih enotah smo reševali s kadrovskimi pomočmi ter z začasnimi napotitvami ali premestitvami v okviru uprave, Policijske uprave Maribor in Generalne policijske uprave. V letu 2012 je bilo na upravo stalno premeščenih 9 javnih uslužbencev iz ostalih uprav, oziroma Generalne policijske uprave (1 delavec brez statusa policista, 8 policistov).

V letu 2012 smo podali 2 predloga za uvedbo disciplinskega postopka. Zoper 6 javnih uslužbencev so bila izdana opozorila pred redno odpovedjo pogodbe o zaposlitvi.

2.2.11 Izobraževanje, izpopolnjevanje in usposabljanje

Na izobraževanje na VPŠ v letu 2012 nismo napotili kandidatov (1). Na VPŠ se izobražuje še 1 (2) javni uslužbenec, ki ima sklenjeno pogodbo za študij iz prejšnjih let. Dva sta študij v drugi polovici leta 2012 tudi zaključila.

V okviru programov zunanjih ustanov se je usposabljal 6 (7) javnih uslužbencev, ki so se udeležili različnih oblik usposabljanj.

Usposabljanj in izpopolnjevanj, ki jih je izvajala Policija in so bila organizirana za vsa področja delovanja policije, se je v letu 2012 udeležilo 1691 javnih uslužbencev (2153), ki so za usposabljanja porabili 15929,5 ur (20515). To pomeni, da se je v letu 2012 usposabljanj udeležilo za 21,5 % manj javnih uslužbencev kot v letu 2011, prav tako je bilo v letu 2012 za usposabljanja na PU Kranj porabljenih za 22,4 % manj ur kot v letu 2011.

Usposabljanja so bila organizirana na različnih področjih: splošne policijske naloge, mejne zadeve in tujci, prometna varnost, ipd. Veliko razbremenitev pri izvedbah usposabljanj pa predstavljata tudi EIDA – učenje na daljavo.

Usposabljanj v tujini se je udeležilo 6 (2) javnih uslužbencev. Usposabljanja so potekala v Franciji, na Slovaškem, na Švedskem, na Poljskem in na Malti.

Vadba samoobrambe in praktičnega postopka ter redna letna streljanja so se izvajala redno, po programu.

2.2.12 Finančno-materialne zadeve

Na področju finančno-materialnih zadev so bile naloge in cilji iz letnega delovnega načrta realizirani. Na podlagi veljavnega internega finančnega načrta Policije za leto 2012 je bilo PU Kranj za proračunske postavke (PP5572, PP5861, PP1226 in PP1236) odobrenih 1.392.314 EUR, tj. za 6,07 % manj sredstev kot v letu 2011. Z upoštevanjem varčevalnih ukrepov smo porabo v letu 2012, v primerjavi s porabo v letu 2011, znižali za 5,97%.

Število službenih vozil se je zmanjšalo iz 127 na 126, ker smo odpisali 7 vozil in prevzeli v uporabo 6 novih vozil (2 intervencijski, 3 civilna patroljna vozila in 1 policijsko patroljno vozilo). Z MNZ smo za potrebe EVSP prevzeli v uporabo tudi 1 rabljeno vozilo Škoda Octavia, letnik 2005. Povprečna starost vozil se je v primerjavi z lanskim letom povečala iz 7,3 na 7,8 let. Najstarejša so terenska vozila, motorna kolesa in osebna civilna vozila.

Zaradi reševanja izjemno slabih delovnih pogojev zaposlenih na PP Jesenice je bil sprejet sklep o preselitvi enot PPIU na PLP Brnik, EVSP PU Kranj v objekt H1 na Karavankah in PP Jesenice v objekt E1 na Karavankah. Izvedene so bile določene aktivnosti v zvezi z realizacijo tega sklepa.

V letu 2012 je bila Republika Slovenija v zemljiško knjigo vpisana kot lastnica celotnega objekta PU Kranj s pripadajočim zemljiščem. Še vedno poteka denacionalizacijski postopek za del

zemljišča ob stavbi PP Radovljica. Denacionalizacijski postopek zemljišča PP Bled je bil zaključen, MNZ lahko začne z aktivnostmi v zvezi z urejanje lastništva zemljišča.

S področja plana investicijskega vzdrževanja je bila na PU Kranj zgrajena nova kotlovnica. Zaradi pomanjkanja finančnih sredstev žal ostalih nalog nismo mogli realizirati.

Na področju reševanja stanovanjskih zadev sta bili dodeljeni dve službeni stanovanji, ki sta uvrščeni v plan obnov in bosta prevzeti takoj po obnovi. Zasedenost samskih sob je nizka, in sicer 20 %.

2.2.13 Mednarodno sodelovanje

Na regionalni ravni smo si z avstrijskimi varnostnimi organi izmenjevali operativne informacije, pomembne za preprečevanje nedovoljenih migracij in čezmejne kriminalitete na delovnih srečanjih. Prav tako smo z AVO sodelovali pri izvedbi skupnih poostrenih nadzorov s področja preprečevanja nedovoljenih migracij.

2.2.14 Odnosi z javnostmi

Na področju medijske dejavnosti smo sproti obveščali javnost o dogodkih s področja varnosti in dela policije, predvsem pa o zahtevnejših, odmevnejših in obsežnejših zadevah. Odgovorili smo na vsa prejeta novinarska vprašanja in vprašanja občanov. Statistično gledano je bilo novinarskih vprašanj sicer nekoliko manj kot lani, se je pa na račun odnosov z javnostmi povečal delež vlog občanov. Povečanje lahko razlagamo s proaktivno preventivno dejavnostjo uprave, v kateri občane pozivamo, naj se z vprašanji obračajo na nas. S tem bomo nadaljevali tudi v letu 2013.

2.2.15 Delo specializiranih enot (PPE in GPE)

PPE PU Kranj po sestavu I in II, je v letu 2012 izvajala naloge predvsem pri zagotavljanju varovanja športnih prireditev (hokej, nogomet). V mesecu decembru je zagotavljala in vzpostavljala javni red na neprijavljenih shodih na območju PU Kranj ter nudila pomoč drugim enotam v R Sloveniji (športne in javne prireditve), kjer je tudi zagotavljala pomoč pri varovanju neprijavljenih shodov. Za potrebe izvajanja nalog je bila enota na območju PU Kranj aktivirana v 7 (10) primerih po sestavu II in v 5 (7) primerih po sestavu I. V 9 (7) primerih po sestavu I pa je enota izvajala naloge na območjih drugih PU.

PPE PU Kranj po sestavu III, je bila za potrebe reševanj v gorah (gorske nesreče, iskalne akcije, prevoz poškodovanih in onemoglih oseb), varovanj prireditev ter drugih aktivnosti aktivirana v 40 (44) primerih, in sicer v vseh primerih na območju PU Kranj. Vse odrejene naloge so bile opravljene strokovno, zakonito in uspešno.

S spoštovanjem!

Simon Velički
direktor policijske uprave
višji policijski svetnik

Priloga 1: Statistični podatki³

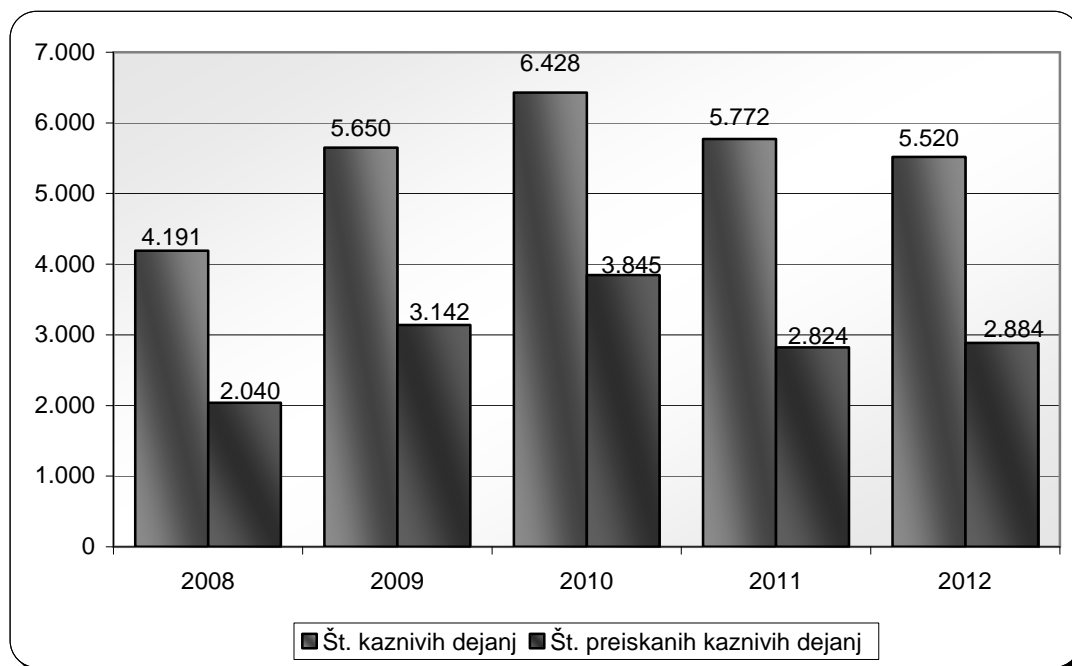
ODKRIVANJE IN PREISKOVANJE KRIMINALITETE⁴

*Kazniva dejanja, za katera je policija vložila kazensko ovadbo ali poročilo v dopolnitev kazenske ovadbe**

	2008	2009	2010	2011	2012
Št. kaznivih dejanj	4.191	5.650	6.428	5.772	5.520
Št. preiskanih kaznivih dejanj	2.040	3.142	3.845	2.824	2.884
Delež preiskanih kaznivih dejanj [v %]	48,7	55,6	59,8	48,9	52,2
Št. kaznivih dejanj, ki jih je odkrila policija	620	1.086	1.662	515	587
Delež kaznivih dejanj, ki jih je odkrila policija [v %]	14,8	19,2	25,9	8,9	10,6

* Niso vključena kazniva dejanja, katerih posledica je bila prometna nesreča.

Preiskana kazniva dejanja

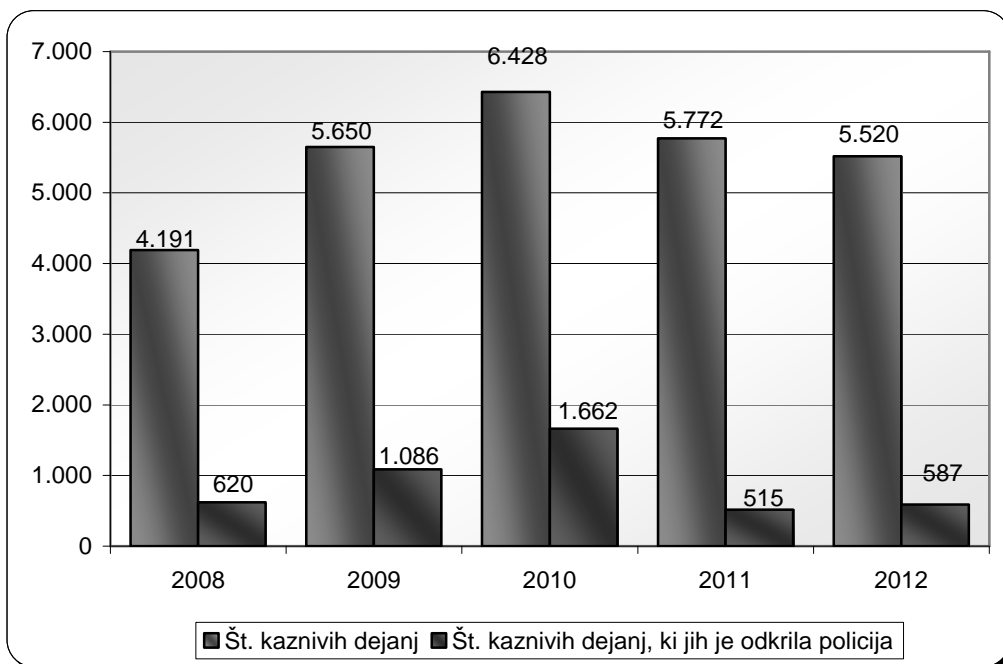


³ Znak v tabelah » - « pomeni, da ni pojava, znak » ...« pa, da ni podatka ali izračun ni smiseln.

⁴ Prikazana so kazniva dejanja, razen:

- kaznivih dejanj s področja cestnega prometa,
- dejanj otrok, za katera je policija v navedenem obdobju na podlagi devetega odst. 148. čl. zakona o kazenskem postopku vložila kazensko ovadbo ali poročilo v dopolnitev kazenske ovadbe, ter
- kaznivih dejanj, ki se preganjajo na predlog, pri katerih je oškodovanec že ob podaji ovadbe odstopil od pregona (pisna izjava o umiku ali zapisnik o umiku predloga). V statističnih tabelah se tako **ne prikazujejo** kazniva dejanja po naslednjih členih Kazenskega zakonika: 122/I; 127; 132; 135/II; 136/I; 137/I; 138/I; 139/I,II,III,IV; 141/I,II; 143/IV; 147; 158; 159; 160; 161; 162; 166; 170/I,III; 171/I,III; 204/II; 208/I,II,V; 211/V,VI; 217/I,II; 220/I; 223/I,II; 246/I; 282/I in 310/II,III, pri katerih je poleg dokumenta *Skrajšani postopek - kazenska ovadba (KR59)* vezana še *pisna izjava o umiku (KRP3)* ali *zapisnik o umiku predloga za pregon (KR69)*.

Kazniva dejanja, ki jih je odkrila policija



*Kazniva dejanja iz prejšnjih let**

Vrsta kriminalitete	Št. kaznivih dejanj	Št. preiskanih kaznivih dejanj	Škoda [v 1.000 EUR]
Celotna	525	408	3.205,9
..splošna	413	303	762,2
..gospodarska	112	105	2.443,7
Mladoletniška	14	13	13,3

*Kazniva dejanja, statistično prikazana v prejšnjih letih, katerih preiskovanje se je nadaljevalo v 2012.

Kazniva dejanja po enotah

Enota	Št. kaznivih dejanj		Porast/ upad [v %]	Št. preiskanih kaznivih dejanj		Delež preiskanih kaznivih dejanj [v %]		Št. kaznivih dejanj, ki jih je odkrila policija		Delež kaznivih dejanj, ki jih je odkrila policija [v %]	
	2011	2012		2011	2012	2011	2012	2011	2012	2011	2012
PLP Brnik	41	70	70,7	26	42	63,4	60,0	16	37	39,0	52,9
PP Škofja Loka	523	719	37,5	248	302	47,4	42,0	16	31	3,1	4,3
PP Bled	422	355	-15,9	207	100	49,1	28,2	33	22	7,8	6,2
PP Jesenice	652	412	-36,8	273	219	41,9	53,2	17	26	2,6	6,3
PP Kranj	2.963	2.671	-9,9	1.374	1.339	46,4	50,1	225	69	7,6	2,6
PP Kranjska Gora	125	163	30,4	42	58	33,6	35,6	4	7	3,2	4,3
PP Radovljica	558	491	-12,0	273	301	48,9	61,3	18	52	3,2	10,6
PP Tržič	219	194	-11,4	131	108	59,8	55,7	34	37	15,5	19,1
PPIU Kranj	10	7	...	10	7	100,0	100,0	9	7	90,0	100,0
PPP Kranj	6	-	...	5	-	83,3	...	3	-	50,0	...
SKP	253	438	73,1	235	408	92,9	93,2	140	299	55,3	68,3
Skupaj	5.772	5.520	-4,4	2.824	2.884	48,9	52,2	515	587	8,9	10,6

Posledice kaznivih dejanj

Posledice	2008	2009	2010	2011	2012
Št. mrtvih	2	4	3	1	2
Št. hudo poškodovanih	24	28	29	28	32
Št. lahko poškodovanih	164	183	205	163	191
Škoda [v 1.000 EUR]	17.841,3	12.090,6	11.589,0	25.758,8	16.318,4
gospodarska kriminaliteta [v 1.000 EUR]	14.051,8	7.987,6	6.416,5	19.950,6	10.004,6
delež škode gospodarske kriminalitete [v %]	78,8	66,1	55,4	77,5	61,3

Kazniva dejanja brez pravne podlage za pregon

Vrsta kriminalitete	2008	2009	2010	2011	2012	Porast/upad 2011/2012 [v %]
Celotna	1.107	1.006	1.094	1.026	673	-34,4
splošna	1.056	941	955	917	587	-36,0
gospodarska	51	65	139	109	86	-21,1
Organizirana	3	-	-	-	1	...
Mladoletniška	8	9	20	17	13	-23,5

Zaključni dokumenti obravnavanih kaznivih dejanj

Vrsta zaključnega dokumenta	2011	2012	Porast/upad [v %]
Št. kazenskih ovadb	4.383	3.835	-12,5
Št. poročil o dopolnitvi kazenske ovadbe [148/9 ZKP]	795	909	14,3
Št. poročil o dejanjih brez pravne podlage za pregon [148/10 ZKP]*	1.041	664	-36,2

* Zaradi spremenjenega načina evidentiranja kaznivih dejanj, ki se preganjajo na predlog, podatki za 2011 in 2012 niso primerljivi.

Struktura ovadenih oseb

Struktura	2011		2012		Porast/upad [v %]
	št. oseb	delež [v %]	št. oseb	delež [v %]	
Spol	1.273	100,0	1.199	100,0	-5,8
moški	1.091	85,7	1.000	83,4	-8,3
ženski	182	14,3	199	16,6	9,3
Starost	1.273	100,0	1.199	100,0	-5,8
14 do 17 let	75	5,9	74	6,2	-1,3
18 do 20 let	81	6,4	84	7,0	3,7
21 do 30 let	338	26,6	320	26,7	-5,3
31 do 40 let	293	23,0	283	23,6	-3,4
41 do 50 let	242	19,0	215	17,9	-11,2
51 let in več	244	19,2	218	18,2	-10,7
neznano	-	...	5	0,4	...
Državljanstvo	1.273	100,0	1.199	100,0	-5,8
Slovenija	1.139	89,5	1.005	83,8	-11,8
države EU	29	2,3	50	4,2	72,4
druge države	105	8,2	144	12,0	37,1
Celotna kriminaliteta	1.273	100,0	1.199	100,0	-5,8
splošna	1.104	86,7	1.072	89,4	-2,9
gospodarska	169	13,3	127	10,6	-24,9
Organizirana	-	...	34	100,0	34,0
Mladoletniška	82	100,0	83	100,0	1,2
Pravne osebe	49	100,0	53	100,0	8,2

Struktura oškodovanih oseb

Struktura	2011		2012		Porast/upad [v %]
	št. oseb	delež [v %]	št. oseb	delež [v %]	
Spol	2.933	100,0	2.765	100,0	-5,7
moški	1.783	60,8	1.726	62,4	-3,2
ženski	1.150	39,2	1.039	37,6	-9,7
Starost	2.933	100,0	2.765	100,0	-5,7
0 do 17 let	159	5,4	185	6,7	16,4
18 do 20 let	121	4,1	89	3,2	-26,4
21 do 30 let	494	16,8	460	16,6	-6,9
31 do 40 let	678	23,1	572	20,7	-15,6
41 do 50 let	612	20,9	549	19,9	-10,3
51 let in več	867	29,6	909	32,9	4,8
neznano	2	0,1	1	0,0	...
Državljanstvo	2.933	100,0	2.765	100,0	-5,7
Slovenija	2.711	92,4	2.492	90,1	-8,1
države EU	78	2,7	126	4,6	61,5
druge države	144	4,9	147	5,3	2,1
Celotna kriminaliteta	2.933	100,0	2.765	100,0	-5,7
splošna	2.778	94,7	2.649	95,8	-4,6
gospodarska	155	5,3	116	4,2	-25,2
Organizirana	2	100,0	1	100,0	...
Mladoletniška	48	100,0	34	100,0	-29,2
Pravne osebe	675	100,0	614	100,0	-9,0

Vrste kriminalitete

Vrsta kriminalitete	2008	2009	2010	2011	2012	Porast/upad 2011/2012 [v%]
Celotna	4.191	5.650	6.428	5.772	5.520	-4,4
splošna	3.813	5.090	4.794	5.142	4.884	-5,0
gospodarska	378	560	1.634	630	636	1,0
Organizirana	4	1	-	1	16	...
Mladolletniška	148	115	89	108	69	-36,1

Delež posamezne vrste kriminalitete v celotni kriminaliteti

Vrsta kriminalitete	2008	2009	2010	2011	2012
Celotna	4.191	5.650	6.428	5.772	5.520
splošna [v %]	91,0	90,1	74,6	89,1	88,5
gospodarska [v %]	9,0	9,9	25,4	10,9	11,5
Organizirana [v %]	0,1	0,0	0,0	0,0	0,3
Mladolletniška [v %]	3,5	2,0	1,4	1,9	1,3

Kazniva dejanja zoper življenje in telo

Vrsta kaznivega dejanja	Št. kaznivih dejanj		Porast/ upad [v %]	Št. preiskanih kaznivih dejanj		Delež preiskanih kaznivih dejanj [v %]	
	2011	2012		2011	2012	2011	2012
Uboj - skupaj	-	1	...	-	1	...	100,0
dokončan	-	-	...	-	-
poskus	-	1	...	-	1	...	100,0
Umor - skupaj	1	4	...	1	4	100,0	100,0
dokončan	-	1	...	-	1	...	100,0
poskus	1	3	...	1	3	100,0	100,0
Posebno huda telesna poškodba	-	1	...	-	1	...	100,0
Huda telesna poškodba	19	20	...	19	15	100,0	75,0
Lahka telesna poškodba	138	112	-18,8	123	108	89,1	96,4
Druga kazniva dejanja	12	9	...	12	9	100,0	100,0
Skupaj	170	147	-13,5	155	138	91,2	93,9

Kazniva dejanja zoper spolno nedotakljivost

Vrsta kaznivega dejanja	Št. kaznivih dejanj		Porast/ upad [v %]	Št. preiskanih kaznivih dejanj		Delež preiskanih kaznivih dejanj [v %]	
	2011	2012		2011	2012	2011	2012
Posilstvo - skupaj	1	2	...	1	2	100,0	100,0
dokončano	-	2	...	-	2	...	100,0
poskus	1	-	...	1	-	100,0	...
Spolno nasilje	4	4	...	3	4	75,0	100,0
Kršitev spolne nedotakljivosti z zlorabo položaja	-	5	...	-	5	...	100,0
Spolni napad na osebo, mlajšo od 15 let	9	2	...	9	2	100,0	100,0
Pridobivanje oseb, mlajših od 15 let, za spolne namene	-	-	...	-	-
Prikazovanje, izdelava, posest in posredovanje pornografskega gradiva	10	4	...	9	4	90,0	100,0
Druga kazniva dejanja	-	3	...	-	3	...	100,0
Skupaj	24	20	...	22	20	91,7	100,0

Kazniva dejanja zoper zakonsko zvezo, družino in otroke

Vrsta kaznivega dejanja	Št. kaznivih dejanj		Porast/ upad [v %]
	2011	2012	
Odvzem mladoletne osebe	96	80	-16,7
Nasilje v družini	74	70	-5,4
Zanemarjanje mladoletne osebe in surovo ravnanje	17	42	147,1
Neplačevanje preživnine	462	436	-5,6
Druga kazniva dejanja	-	-	...
Skupaj	649	628	-3,2

*Kazniva dejanja zoper premoženje**

Vrsta kaznivega dejanja	Št. kaznivih dejanj		Porast/ upad [v %]	Št. preiskanih kaznivih dejanj		Delež preiskanih kaznivih dejanj [v %]	
	2011	2012		2011	2012	2011	2012
Poškodovanje tuje stvari	312	222	-28,8	53	57	17,0	25,7
Tatvina - skupaj**	2.963	2.691	-9,2	610	456	20,6	16,9
vlom	944	869	-7,9	192	97	20,3	11,2
drzna tatvina	15	17	...	4	6	26,7	35,3
tatvina motornega vozila	24	34	41,7	7	7	29,2	20,6
druge tatvine	1.980	1.771	-10,6	407	346	20,6	19,5
Rop	17	17	...	9	10	52,9	58,8
Roparska tatvina	3	3	...	-	2	...	66,7
Zatajitev	107	171	59,8	61	134	57,0	78,4
Klasična goljufija	171	218	27,5	147	191	86,0	87,6
Požig	3	5	...	1	2	33,3	40,0
Druga kazniva dejanja	88	86	-2,3	64	63	72,7	73,3
Skupaj	3.664	3.413	-6,9	945	915	25,8	26,8

* Kazniva dejanja zoper premoženje, brez istovrstnih kaznivih dejanj gospodarske kriminalitete.

** Kazniva dejanja po 204. in 205. čl. kazenskega zakonika.

Mladolletniška kriminaliteta

Vrsta kaznivega dejanja	Št. kaznivih dejanj	
	2011	2012
Uboj	-	-
Umor	-	-
Lahka telesna poškodba	5	8
Huda telesna poškodba	2	2
Posilstvo	-	-
Spolno nasilje	1	-
Spolni napad na osebo, mlajšo od 15 let	-	-
Pridobivanje oseb, mlajših od 15 let, za spolne namene	-	-
Prikazovanje, izdelava, posest in posredovanje pornografskega gradiva	-	-
Neupravičena proizvodnja in promet s prepovedanimi drogami, nedovoljenimi snovmi v športu in predhodnimi sestavinami za izdelavo prepovedanih drog	21	1
Omogočanje uživanja prepovedanih drog ali nedovoljenih snovi v športu	2	1
Tatvina	28	23
Velika tatvina	14	10
Rop	2	-
Goljufija	4	4
Izsiljevanje	2	-
Druga kazniva dejanja	27	20
Skupaj	108	69

Gospodarska kriminaliteta

Vrsta kaznivega dejanja	Št. kaznivih dejanj		Porast/ upad [v %]	Škoda [v 1.000 EUR]		Porast/ upad [v %]
	2011	2012		2011	2012	
Goljufija	15	27	...	821,3	373,1	-54,6
Oderuštvo	1	-	...	-	-	...
Povzročitev stečaja z goljufijo ali nevestnim poslovanjem	1	-	...	-	-	...
Goljufija na škodo Evropske unije	-	2	...	-	183,4	...
Uporaba ponarejenega negotovinskega plačilnega sredstva	18	15	...	11,9	8,1	-31,8
Poslovna goljufija	114	280	145,6	9.351,4	2.547,5	-72,8
Ponaređitev ali uničenje poslovnih listin	58	23	-60,3	-	413,8	...
Zloraba položaja ali zaupanja pri gospodarski dejavnosti	37	9	...	4.317,4	2.166,6	-49,8
Poneverba in neupravičena uporaba tujega premoženja	112	32	-71,4	108,1	21,4	-80,2
Pranje denarja	-	54	...	-	1.664,1	...
Zloraba negotovinskega plačilnega sredstva	-	6	...	-	1,9	...
Davčna zatajitev	47	54	14,9	1.014,2	1.603,1	58,1
Druga kazniva dejanja	227	134	-41,0	4.326,3	1.021,6	-76,4
Skupaj	630	636	1,0	19.950,6	10.004,6	-49,9

*Kazniva dejanja, obravnavana na podlagi zakona o odgovornosti
pravnih oseb za kazniva dejanja*

Podlaga	Št. kaznivih dejanj		Porast/upad [v %]
	2011	2012	
Zakon o odgovornosti pravnih oseb [25. člen]	122	235	92,6

Organizirana kriminaliteta

Vrsta kaznivega dejanja	Št. kaznivih dejanj	
	2011	2012
Uboj	-	-
Umor	-	-
Lahka telesna poškodba	-	-
Huda telesna poškodba	-	-
Prepovedano prehajanje meje ali ozemlja države	-	-
Ponarejanje denarja	-	-
Nedovoljena proizvodnja in promet orožja ali eksplozivov	-	-
Zloraba prostitucije	-	-
Nepravilna proizvodnja in promet s prepovedanimi drogami, nedovoljenimi snovmi v športu in predhodnimi sestavinami za izdelavo prepovedanih drog	-	12
Omogočanje uživanja prepovedanih drog ali nedovoljenih snovi v športu	-	-
Tatvina	-	2
Velika tatvina	1	1
Rop	-	-
Goljufija	-	-
Izsiljevanje	-	-
Druga kazniva dejanja	-	1
Skupaj	1	16

Računalniška kriminaliteta

Kazniva dejanja računalniške kriminalitete	Št. kaznivih dejanj		Porast/ upad [v %]	Št. ovadenih osumljencev		Porast/u pad [v %]
	2011	2012		2011	2012	
Zloraba osebnih podatkov	-	-	...	-	-	...
Zloraba informacijskega sistema	1	1	...	1	-	...
Kršitev materialnih avtorskih pravic na internetu	-	-	...	-	-	...
Napad na informacijski sistem	2	-	...	-	-	...
Izdelovanje in pridobivanje orožja ali pripomočkov za vdor ali napad na informacijski sistem	-	-	...	-	-	...
Skupaj	3	1	...	1	-	...

Zloraba prepovedanih drog

Kazniva dejanja zlorabe prepovedanih drog	Št. kaznivih dejanj		Porast/ upad [v %]	Št. ovadenih osumljencev		Porast/u pad [v %]
	2011	2012		2011	2012	
Nepravilna proizvodnja in promet s prepovedanimi drogami, nedovoljenimi snovmi v športu in predhodnimi sestavinami za izdelavo prepovedanih drog	77	279	262,3	74	352	375,7
Omogočanje uživanja prepovedanih drog ali nedovoljenih snovi v športu	5	10	...	5	12	...
Skupaj	82	289	252,4	79	364	360,8

Kazniva dejanja, povezana z orožjem

Kazniva dejanja, povezana z orožjem	Št. kaznivih dejanj		Porast/ upad [v %]	Št. ovadenih osumljencev		Porast/u pad [v %]
	2011	2012		2011	2012	
Izdelovanje in pridobivanje orožja in pripomočkov, namenjenih za kaznivo dejanje	-	-	...	-	-	...
Nedovoljene proizvodnje in prometa orožja ali eksploziva	8	17	...	7	19	...
Skupaj	8	17	...	7	19	...

Korupcijska kazniva dejanja

Korupcijska kazniva dejanja	Št. kaznivih dejanj		Porast/ upad [v %]	Št. ovadenih osumljencev		Porast/u pad [v %]
	2011	2012		2011	2012	
Kršitev proste odločitve volivcev	-	-	...	-	-	...
Sprejemanje podkupnin pri volitvah	-	-	...	-	-	...
Nedovoljeno sprejemanje daril	-	-	...	-	-	...
Nedovoljeno dajanje daril	-	-	...	-	-	...
Jemanje podkupnine	-	-	...	-	-	...
Dajanje podkupnine	-	-	...	-	-	...
Sprejemanje koristi za nezakonito posredovanje	-	-	...	-	-	...
Dajanje daril za nezakonito posredovanje	-	-	...	-	-	...
Skupaj	-	-	...	-	-	...
Kazniva dejanja z elementi korupcije [vsaj ena kriminalistična označba 244K ali 261K]	1	1	...	1	1	...

Oblike ogrožanja varnosti

Oblike ogrožanja varnosti	Št. kaznivih dejanj		Porast/ upad [v %]	Št. ovadenih osumljencev		Porast/u pad [v %]
	2011	2012		2011	2012	
Protipraven odvzem prostosti	3	5	...	4	7	...
Ugrabitev	-	-	...	-	-	...
Grožnje	237	99	-58,2	226	99	-56,2
Izsiljevanje	20	8	...	25	9	...
Povzročitev splošne nevarnosti	9	14	...	8	13	...
Samovoljnost	4	4	...	7	5	...
Ogrožanje oseb pod mednarodnim varstvom	-	-	...	-	-	...
Jemanje talcev	-	-	...	-	-	...
Skupaj	273	130	-52,4	270	133	-50,7

Druge oblike sodobne kriminalitete

Druga kazniva dejanja sodobnih oblik kriminalitete	Št. kaznivih dejanj		Porast/ upad [v %]	Št. ovadenih osumljencev		Porast/u pad [v %]
	2011	2012		2011	2012	
Prepovedano prehajanje meje ali ozemlja države	1	-	...	1	-	...
Ponarejanje denarja	133	70	-47,4	2	6	...
Tihotapstvo	-	-	...	-	-	...

Zasežene prepovedane droge

Vrsta prepovedane droge	Merska enota	Zasežene droge		Namišljen odkup	
		2011	2012	2011	2012
Amfetamin	g	12,3	1.866,0	-	-
	ml	-	-	-	-
	tbl	-	2,0	-	-
Benzodiazepini	g	-	0,4	-	-
	ml	-	-	-	-
	tbl	51,0	264,0	-	-
Ekstazi	g	2.001,0	-	-	-
	tbl	3,0	-	-	-
Heroin	g	17,5	11.759,3	-	-
	ml	1,0	-	-	-
Kokain	g	46,4	20.322,6	-	-
	ml	-	-	-	-
Konoplja - rastlina	g	0,3	1,5	-	-
	kos	463,4	85,1	-	-
Konoplja - rastlina [marihuana]	g	4.357,5	90.105,6	-	-
Konoplja - smola [hašiš]	g	42,3	11,9	-	-
Metadon	g	-	-	-	-
	ml	160,0	296,0	-	-
	tbl	-	-	-	-
Metamfetamin	g	-	-	-	-
	tbl	-	1,5	-	-

Preiskovalna dejanja in drugi ukrepi pri preiskovanju kaznivih dejanj

Preiskovalna dejanja in drugi ukrepi pri preiskovanju	2011	2012	Porast/upad [v %]
Št. ogledov kraja kaznivega dejanja	1.151	1.166	1,3
Št. hišnih preiskav	118	193	63,6
Št. osebnih preiskav	10	34	...
Št. zasegov predmetov	613	686	11,9
Št. policijskih zaslišanj	43	51	18,6
Št. pridobitev podatkov o prometu v elektronskem komunikacijskem omrežju	-	80	...
Št. drugih prikritih preiskovalnih ukrepov	-	-	...
Št. oseb, zoper katere je bilo odrejena pridobitev podatkov o prometu v elektronskem komunikacijskem omrežju	-	58	...
Št. oseb, zoper katere so bili odrejeni drugi prikrit preiskovalni ukrepi	-	-	...

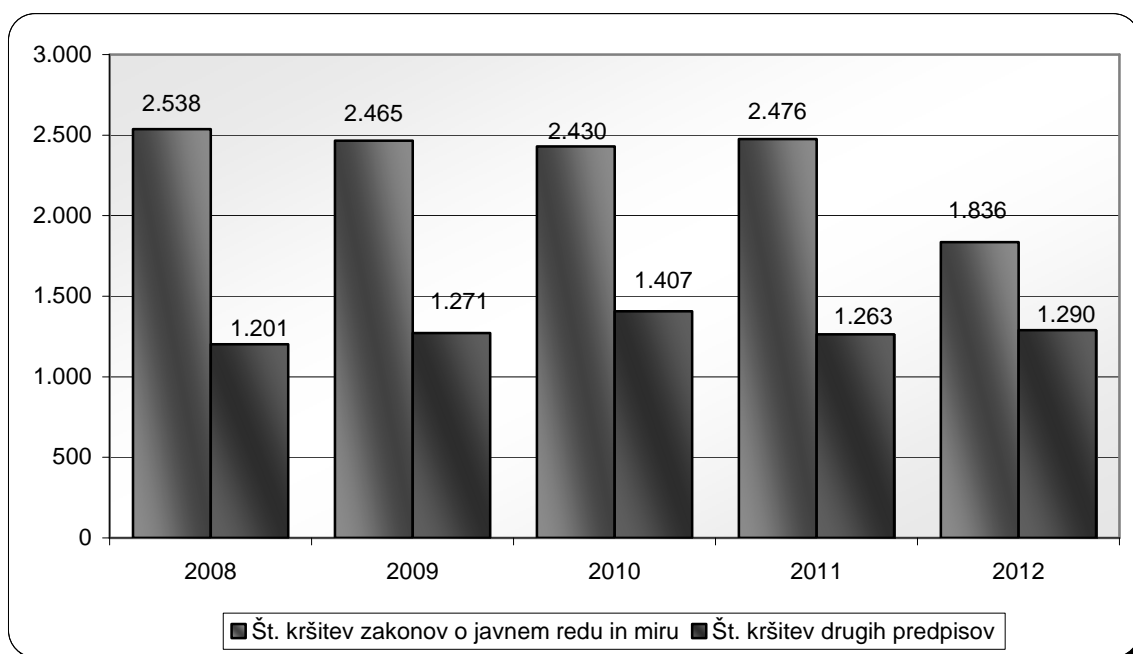
VZDRŽEVANJE JAVNEGA REDA IN ZAGOTAVLJANJE SPLOŠNE VARNOSTI LJUDI IN PREMOŽENJA

Kršitve predpisov o javnem redu

Število kršitev predpisov o javnem redu	2008	2009	2010	2011	2012
Št. kršitev zakonov o javnem redu in miru	2.538	2.465	2.430	2.476	1.836
Št. kršitev drugih predpisov*	1.201	1.271	1.407	1.263	1.290
Skupaj	3.739	3.736	3.837	3.739	3.126

* Kršitve zakonodaje s področja cestnega prometa niso vključene.

Kršitve predpisov o javnem redu



Kršitve predpisov o javnem redu po enotah

Enota	Št. kršitev zakona o varstvu javnega reda in miru		Porast/upad [v %]	Št. kršitev drugih predpisov*		Porast/upad [v %]	Skupaj		Porast/upad [v %]
	2011	2012		2011	2012		2011	2012	
EVSP	9	1	...	3	2	...	12	3	...
PLP Brnik	23	10	...	160	278	73,8	183	288	57,4
PP Škofja Loka	392	336	-14,3	103	63	-38,8	495	399	-19,4
PP Bled	323	192	-40,6	83	70	-15,7	406	262	-35,5
PP Jesenice	356	311	-12,6	60	52	-13,3	416	363	-12,7
PP Kranj	855	616	-28,0	279	253	-9,3	1.134	869	-23,4
PP Kranjska Gora	91	64	-29,7	46	34	-26,1	137	98	-28,5
PP Radovljica	180	134	-25,6	86	59	-31,4	266	193	-27,4
PP Tržič	189	129	-31,7	38	42	10,5	227	171	-24,7
PPIU Kranj	10	4	...	319	371	16,3	329	375	14,0
PPP Kranj	48	39	-18,8	48	66	37,5	96	105	9,4
SKP	-	-	...	38	-	...	38	-	...
Skupaj	2.476	1.836	-25,8	1.263	1.290	2,1	3.739	3.126	-16,4

* Kršitve zakonodaje s področja cestnega prometa niso vključene.

Struktura kršiteljev predpisov o javnem redu

Struktura	Št. kršiteljev	
	2011	2012
Spol		
moški	2.410	2.081
ženski	406	330
neznani*	262	272
Starost		
14 do 17 let	120	98
18 do 24 let	595	455
25 do 34 let	655	589
35 do 44 let	526	484
45 do 54 let	496	442
55 do 64 let	268	221
65 let in več	156	121
neznana*	262	273
Državljanstvo		
slovensko	2.259	1.815
EU	117	100
tretjih držav	439	492
neznano*	263	276
Pravne osebe	49	51

* Zakon o prekrških [ZP-1] od 1. 1. 2005 ne dovoljuje več evidentiranja osebnih podatkov o opozorjenih osebah.

Kršitve zakona o varstvu javnega reda in miru

Kršitve	Št. kršitev		Porast/upad [v %]
	2011	2012	
Izzivanje ali spodbujanje k pretepu [6/1 ZJRM-1]	319	261	-18,2
Udarjanje [6/2 ZJRM-1]	166	183	10,2
Pretepanje [6/3 ZJRM-1]	66	37	-43,9
Nasilje v družini [6/4 ZJRM-1 v povezavi s 6/1, 6/2 in 6/3 ZJRM-1]	353	270	-23,5
Prepiranje, vpitje ali nedostojno vedenje [7/1 ZJRM-1]	577	466	-19,2
Nedostojno vedenje do uradne osebe [7/2 ZJRM-1]	368	207	-43,8
Motenje nočnega miru s hrupom [8/1 ZJRM-1]	34	23	-32,4
Povzročanje hrupa z akustičnimi aparati [8/2 ZJRM-1]	112	68	-39,3
Vsiljivo ali žaljivo nadlegovanje z beračenjem na javnem kraju [9 ZJRM-1]	22	14	...
Prenočevanje na javnem kraju [10 ZJRM-1]	21	12	...
Vandalizem [16 ZJRM-1]	11	13	...
Vzbujanje nestrpnosti [20 ZJRM-1]	2	6	...
Prepoved zadrževanje mlajšim od 16 let v gostinskih obratih in na prireditvah [21/5 ZJRM-1 v povezavi 21/2 ZJRM-1]	1	-	...
Neupoštevanje odredbe uradne osebe [22/1 ZJRM-1]	268	189	-29,5
Druge kršitve	156	87	-44,2
Skupaj	2.476	1.836	-25,8

Kraj kršitev zakona o varstvu javnega reda in miru

Kraj	Št. kršitev		Porast/upad [v %]
	2011	2012	
Cesta, ulica, trg	1.120	846	-24,5
Stanovanje	669	473	-29,3
Gostinski objekt	278	223	-19,8
Javni shod, prireditve	58	26	-55,2
Drug kraj	351	268	-23,6
Skupaj	2.476	1.836	-25,8

Kršitve drugih predpisov o javnem redu

Predpisi	Št. kršitev		Porast/upad [v %]
	2011	2012	
Zakon o tujcih	477	616	29,1
Zakon o proizvodnji in prometu s prepovedanimi drogami	241	198	-17,8
Zakon o prijavi prebivališča	81	86	6,2
Zakon o osebnih izkaznici	183	136	-25,7
Zakon o nadzoru državne meje	4	1	...
Zakon o zaščiti živali	80	76	-5,0
Zakon o javnih zbiranjih	95	81	-14,7
Zakon o orožju	28	33	17,9
Zakon o omejevanju porabe alkohola	29	24	-17,2
Zakon o osebnem imenu	4	8	...
Zakon o zasebnem varovanju	6	8	...
Drugi predpisi	35	23	-34,3
Skupaj	1.263	1.290	2,1

Zaseženo in najdeno orožje

Vrsta orožja	Merska enota	Zaseženo orožje*		Najdeno orožje	
		2011	2012	2011	2012
Plinsko orožje	kos	4	1	-	-
Hladno orožje	kos	21	16	-	-
Lovsko orožje	kos	-	-	-	-
Zračno orožje	kos	1	2	-	-
Pištola	kos	43	4	1	2
Puška	kos	2	2	2	-
Drugo orožje	kos	-	1	-	1
Del orožja	kos	-	1	-	1
Bomba	kos	4	2	-	12
Ostro strelivo	kos	152	417	484	219
Lovsko strelivo	kos	4	19	5	3
Plinsko strelivo	kos	74	2	31	-
Manevrski naboj	kos	3	-	-	-
Eksploziv	g	-	-	4.000	14.500
Vžigalnik	kos	-	-	-	134
Vžigalna vrvica	m	-	-	-	-
Minsko-eksplozivno sredstvo	kos	-	1	1	-

* Število zaseženih kosov orožja zaradi kaznivega dejanja ali prekrška.

Dogodki, povezani z orožjem

	Št. dogodkov	
	2011	2012
Pobude za uvedbo upravnega postopka za odvzem orožja	3	6
Poškodbe z orožjem	1	2

Kršitve javnega reda in postopki policije po zakonu o prekrških

Postopki	Št. kršitev zakona o varstvu javnega reda in miru		Št. kršitev zakona o tujcih		Št. kršitev zakona o nadzoru državne meje		Št. kršitev drugih predpisov o javnem redu*		Skupaj		Porast/upad [v %]
	2011	2012	2011	2012	2011	2012	2011	2012	2011	2012	
Opozorilo	49	42	83	118	-	1	147	125	279	286	2,5
Plačilni nalog	1.047	689	349	425	-	-	203	174	1.599	1.288	-19,4
Posebni plačilni nalog	1.171	957	11	12	-	-	13	11	1.195	980	-18,0
Odločba v hitrem postopku	100	58	30	58	-	-	356	335	486	451	-7,2
Obdolžilni predlog	109	90	4	3	4	-	63	28	180	121	-32,8
Predlog drugemu prekrškovnemu organu	-	-	-	-	-	-	186	177	186	177	-4,8

* Kršitve zakonodaje s področja cestnega prometa niso vključene.

Kršitve zakonodaje ter vložena pravna sredstva v hitrem postopku in predlogi za uklonilni zapor po zakonu o prekrških

Pravno sredstvo in predlog za uklonilni zapor	Št. kršitev zakona o varstvu javnega reda in miru		Št. kršitev zakona o tujcih		Št. kršitev zakona o nadzoru državne meje		Št. kršitev drugih predpisov o javnem redu*		Skupaj		Porast/u pad [v %]
	2011	2012	2011	2012	2011	2012	2011	2012	2011	2012	
Zahteva za sodno varstvo zaradi izdanega plačilnega naloga	82	37	5	8	-	-	15	6	102	51	-50,0
Zahteva za sodno varstvo zaradi odločbe v hitrem postopku	52	21	6	2	-	-	56	27	114	50	-56,1
Zahteva za sodno varstvo zaradi izdanega posebnega plačilnega naloga**	55	67	2	1	-	-	-	-	57	68	19,3
Ugovor zaradi izdanega posebnega plačilnega naloga	142	78	1	-	-	-	1	-	144	78	-45,8
Predlog za uklonilni zapor	38	17	3	-	-	-	94	132	135	149	10,4

* Kršitve zakonodaje s področja cestnega prometa niso vključene.

** S spremembo zakona o prekrških, ki se je začel uporabljati 13. 3. 2011, je bilo uvedeno novo pravno sredstvo, in sicer zahteva kršitelja za sodno varstvo zaradi izdanega posebnega plačilnega naloga, če je imel na kraju kršitve možnost izreči se o prekršku.

Ukrepi policistov zaradi prekrškov

Vrsta ukrepa	2011	2012
Št. pridržanih oseb*		
pridržane do 48 ur [43/2 čl. ZPol]	2	3
pridržane do 24 ur [43/1 čl. ZPol]	5	13
pridržane s privedbo [110/2 čl. ZP-1]	4	2
pridržane do streznitve [109/2 čl. ZP-1]	194	122
pridržane zaradi vožnje pod vplivom alkohola ali odklonitve strokovnega pregleda [238.b čl. ZVCP-1]**	319	-
pridržane zaradi vožnje pod vplivom alkohola ali odklonitve strokovnega pregleda [ZPrCP]***	226	226
privedene na sodišče [110/1 čl. ZP-1]	6	1
Št. opravljenih preiskav		
hišne	8	20
osebne	1	2
Št. privedb z odredbo		
na sodišče	203	172
inšpekcijskim službam	3	-
upravnemu organu	-	9
drugim upravičencem	6	5
Št. drugih ukrepov		
neuspešne hišne preiskave****	-	4
intervencije*****	4.437	4.165
prepoved približevanja dol. kraju oz. osebi	34	42

* Število oseb, pridržanih zaradi prekrškov, ne glede na delovno področje [javni red, cestni promet idr.].

** Zakon o varnosti cestnega prometa se je uporabljal do 30. 6. 2011 [ZVCP-1].

*** Zakon o pravilih v cestnem prometu [ZPrCP-1] se je začel uporabljati 1. 7. 2011.

**** Pri neuspešnih hišnih preiskavah predmeti prekrška niso bili najdeni, zato je bil predlog sodišču preklican.

***** Upoštewane so samo intervencije zaradi zaprosil za posredovanje.

Nesreče in drugi dogodki

Vrsta dogodka	2011	2012
Št. požarov	126	172
Št. delovnih nesreč	65	74
Št. samomorov	45	38
Št. poskusov samomora	29	30
Št. iskanj pogrešanih oseb	10	19
Št. nesreč na smučiščih	26	30
Št. primerov onesnaženja in ogrožanja okolja	5	6
Št. nesreč v zračnem prostoru	9	16
Št. nesreč in izrednih dogodkov v železniškem prometu	4	5
Št. gorskih nesreč	24	28
Št. nesreč na vodah	1	1
Št. utopitev	-	2

* Po določbah zakona o varnosti na smučiščih je upravljavec smučišča dolžan obveščati policijo samo o tistih dogodkih, v katerih so bili udeleženci hudo telesno poškodovani ali so umrli. Vključene pa so tudi nesreče na smučiščih z lahkimi telesnimi poškodbami, o katerih je bila obveščena policija.

Pomoč policije drugim upravičencem

Upravičenci	Št. pomoči	
	2011	2012
Zdravstvene ustanove	58	41
Sodišča	1	1
Inšpekcijske službe	3	-
Centri za socialno delo	-	-
Drugi upravičenci	3	7
Skupaj	65	49

Množične kršitve javnega reda

	Št. množičnih kršitev	
	2011	2012
Št. kršitev	-	1

Sodelovanje policije pri varovanju javnih zbiranj

	Število	
	2011	2012
Javni shodi	8	3
Javne prireditve	982	853
Skupaj	990	856

ZAGOTAVLJANJE VARNOSTI CESTNEGA PROMETA

Kršitve, ugotovljene pri nadzoru cestnega prometa

Predpisi	Št. kršitev		Porast/upad [v %]
	2011	2012	
Zakon o varnosti cestnega prometa*	16.259	-	...
Zakon o pravilih cestnega prometa**	11.473	15.811	37,8
Zakon o voznikih**	283	447	58,0
Zakon o motornih vozilih**	425	665	56,5
Zakon o cestah**	77	134	74,0
Zakon o delovnem času in obveznih počitkih mobilnih delavcev ter o zapisovalni opremi v cestnih prevozih	43	61	41,9
Zakon o javnih cestah	72	23	-68,1
Zakon o prevozu nevarnega blaga	-	1	...
Zakon o prevozih v cestnem prometu	4	6	...
Zakon o obveznih zavarovanjih v prometu	65	10	-84,6
Skupaj	28.701	17.158	-40,2

* Zakon o varnosti cestnega prometa se je uporabljal do 30. 6. 2011 [ZVCP-1].

** Zakoni o pravilih v cestnem prometu, o voznikih, o motornih vozilih in o cestah so se začeli uporabljati 1. 7. 2011.

Kršitve prometne zakonodaje in postopki policije po zakonu o prekrških

Postopek	Št. kršitev		Porast/upad [v %]
	2011	2012	
Opozorilo	1.668	1.632	-2,2
Plačilni nalog	23.476	12.800	-45,5
Posebni plačilni nalog	1.477	1.420	-3,9
Izdaja odločbe v hitrem postopku	116	107	-7,8
Obdolžilni predlog	1.925	1.098	-43,0
Predlog drugemu prekrškovnemu organu	7	18	157,1

Kršitve zakonodaje ter vložena pravna sredstva v hitrem postopku in predlogi za uklonilni zapor po zakonu o prekrških

Postopek	Št. kršitev		Porast/upad [v %]
	2011	2012	
Zahteva za sodno varstvo zaradi izdanega plačilnega naloga	516	283	-45,2
Zahteva za sodno varstvo zaradi odločbe v hitrem postopku	75	56	-25,3
Zahteva za sodno varstvo zaradi izdanega posebnega plačilnega naloga*	34	25	-26,5
Ugovor zaradi izdanega posebnega plačilnega naloga	73	75	2,7
Predlog za uklonilni zapor	44	31	-29,5

* S spremembo zakona o prekrških, ki se je začel uporabljati 13. 3. 2011, je bilo uvedeno novo pravno sredstvo, in sicer zahteva kršitelja za sodno varstvo zaradi izdanega posebnega plačilnega naloga, če je imel na kraju kršitve možnost izreči se o prekršku.

Najpogostejši ukrepi policistov pri nadzoru cestnega prometa

Vrsta ukrepa	2011	2012	Porast/upad [v %]
Št. odrejenih alkotestov	40.316	30.369	-24,7
pozitiven	1.265	978	-22,7
negativen	39.006	29.362	-24,7
odklonjen	40	26	-35,0
Št. odrejenih etilometrov	16	-	...
pozitiven	8	-	...
negativen	4	-	...
odklonjen	4	-	...
Št. odrejenih strokovnih pregledov zaradi alkohola	175	181	3,4
pozitiven	79	65	-17,7
negativen	65	85	30,8
odklonjen	12	14	...
Št. odrejenih strokovnih pregledov zaradi prepovedanih drog	124	108	-12,9
pozitiven	34	30	-11,8
negativen	47	51	8,5
odklonjen	13	8	...
Št. pridržanj	551	228	-58,6
po ZVCP-1*	319	-	...
po ZPrCP**	226	226	0,0
po ZP-1	6	2	...
Št. začasnih odvzemov vozniških dovoljenj	904	365	-59,6
Št. zasegov motornih vozil	222	139	-37,4
po ZVCP-1 in ZPrCP	222	139	-37,4
po ZP-1	-	-	...
Št. privedb na oddelke za prekrške na okrajnih sodiščih	1	-	...

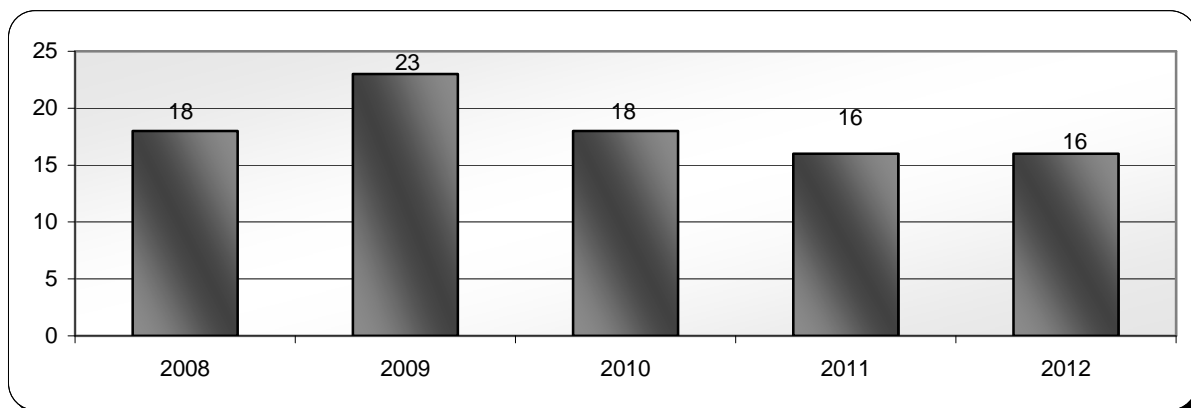
* Zakon o varnosti cestnega prometa se je uporabljal do 30. 6. 2011 [ZVCP-1].

** Zakon o pravilih v cestnem prometu [ZrCP-1] se je začel uporabljati 1. 7. 2011.

Prometne nesreče in posledice

Leto	Prometne nesreče				Posledice		
	št. vseh nesreč	št. nesreč s smrtnim izidom	št. nesreč s telesnimi poškod.	št. nesreč z mater. škodo	št. mrtvih	št. hudo telesno poškod.	št. lahko telesno poškod.
2008	1.700	16	541	1.143	18	85	610
2009	1.578	20	531	1.027	23	98	600
2010	1.820	17	442	1.361	18	85	488
2011	1.831	14	495	1.322	16	90	570
2012	1.658	16	451	1.191	16	83	491
Porast/upad 2011/2012 [v %]	-9,4	14,3	-8,9	-9,9	0,0	-7,8	-13,9

Mrtvi v prometnih nesrečah



Prometne nesreče in posledice na območju policijskih enot

Območje	Leto	Prometne nesreče				Posledice		
		št. vseh nesreč	št. nesreč s smrtnim izidom	št. nesreč s telesnimi poškod.	št. nesreč z mater. škodo	št. mrtvih	št. hudo telesno poškod.	št. lahko telesno poškod.
PP Škofja Loka	2011	317	3	88	226	3	19	93
	2012	316	1	80	235	1	14	90
PP Bled	2011	129	1	35	93	1	8	32
	2012	122	5	44	73	5	18	38
PP Jesenice	2011	199	3	46	150	3	6	52
	2012	157	2	31	124	2	8	30
PP Kranj	2011	889	5	226	658	7	33	289
	2012	793	5	219	569	5	26	255
PP Kranjska Gora	2011	47	1	16	30	1	7	14
	2012	41	-	11	30	-	4	9
PP Radovljica	2011	171	1	56	114	1	13	56
	2012	151	3	38	110	3	11	38
PP Tržič	2011	79	-	28	51	-	4	34
	2012	78	-	28	50	-	2	31
Skupaj	2011	1.831	14	495	1.322	16	90	570
	2012	1.658	16	451	1.191	16	83	491

Alkoholizirani povzročitelji prometnih nesreč in povprečna stopnja alkoholiziranosti

Nesreče	Št. vseh povzročiteljev		Št. alkoholiziranih povzročiteljev		Delež alkoholiziranih povzročiteljev [v %]		Povprečna stopnja alkohola [g/kg]	
	2011	2012	2011	2012	2011	2012	2011	2012
Smrtne	15	17	2	5	13,3	29,4	1,23	1,68
S telesno poškodbo	466	437	66	75	14,2	17,2	1,52	1,42
Z materialno škodo	1.025	835	96	96	9,4	11,5	1,46	1,52
Skupaj	1.506	1.289	164	176	10,9	13,7	1,48	1,48

Posledice prometnih nesreč glede na vrsto ceste

Vrsta ceste	Št. mrtvih		Št. hudo telesno poškodovanih		Št. lahko telesno poškodovanih	
	2011	2012	2011	2012	2011	2012
Avtocesta	3	4	13	3	88	50
Hitra cesta	-	-	-	-	-	-
Glavna cesta	-	-	4	1	28	16
Regionalna cesta	7	5	36	29	140	178
Lokalna cesta	1	1	7	5	37	20
Naselje z uličnim sistemom	2	2	17	27	191	163
Naselje brez uličnega sistema	3	3	11	12	82	56
Turistična cesta	-	1	2	6	4	8
Skupaj	16	16	90	83	570	491

Posledice prometnih nesreč glede na vzrok

Vzrok	Št. mrtvih		Št. hudo telesno poškodovanih		Št. lahko telesno poškodovanih	
	2011	2012	2011	2012	2011	2012
Neprilagljena hitrost	3	9	24	22	131	117
Nepravilna stran/smer	4	3	26	21	136	121
Neupoštevanje prednosti	3	1	19	17	122	115
Nepravilno prehitevanje	1	-	2	3	10	9
Nepravilni premiki z vozilom	-	1	2	2	29	28
Neustrezna varnostna razdalja	-	-	4	3	70	38
Nepravilno ravnanje pešcev	3	1	4	1	13	7

Posledice prometnih nesreč glede na vrsto udeležencev

Udeleženci	Št. mrtvih		Št. hudo telesno poškodovanih		Št. lahko telesno poškodovanih		Št. udeležencev brez poškodb		Skupaj	
	2011	2012	2011	2012	2011	2012	2011	2012	2011	2012
Vozniki osebnih avtomobilov	3	5	23	20	228	209	2.080	1.744	2.334	1.978
Potniki	1	2	19	10	132	95	12	6	164	113
Pešci	6	4	11	10	50	48	6	7	73	69
Vozniki motornih koles	2	3	14	15	42	30	25	17	83	65
Kolesarji	2	2	16	19	97	86	31	25	146	132
Drugi udeleženci	2	-	7	9	21	23	402	457	432	489
Skupaj	16	16	90	83	570	491	2.556	2.256	3.232	2.846

Prometne nesreče s pobegom

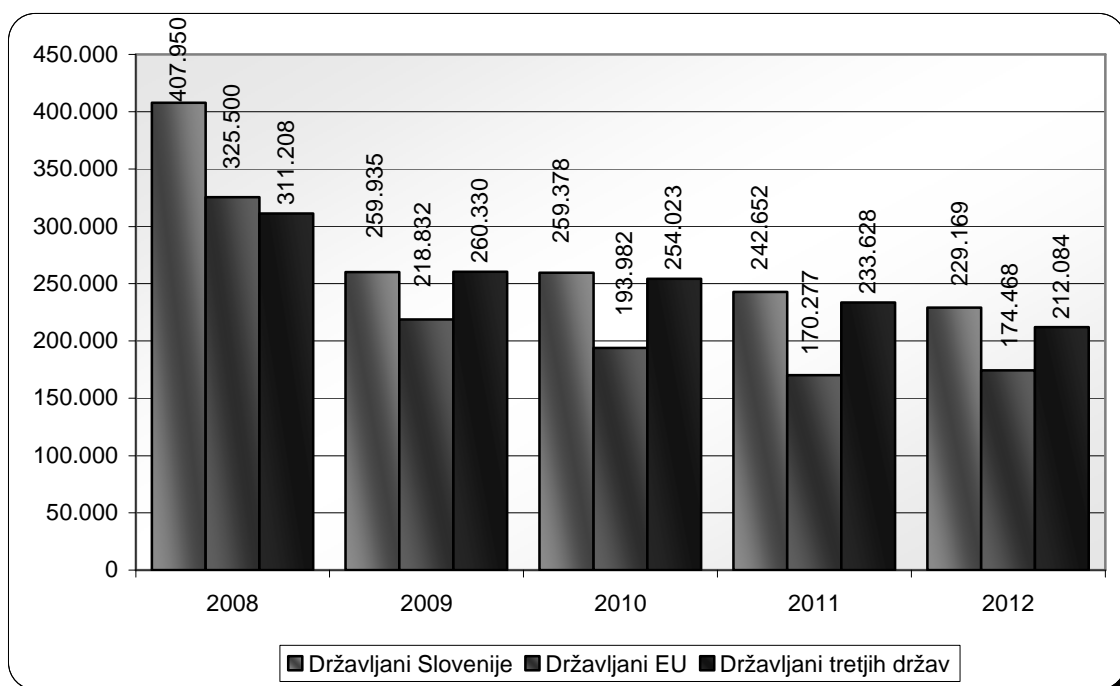
	Št. nesreč		Porast/upad [v %]
	2011	2012	
Vse prometne nesreče s pobegom	258	226	-12,4
Prometne nesreče z mrtvimi in telesno poškodovanimi	13	16	...
Neraziskane nesreče z mrtvimi in telesno poškodovanimi	9	6	...

NADZOR DRŽAVNE MEJE IN IZVAJANJE PREDPISOV O TUJCIH

Potniki na mejnih prehodih

Vrsta meje	Število potnikov	
	2011	2012
Zračna	646.557	615.721

Promet potnikov čez državno mejo



Kršitve zakona o tujcih in zakona o nadzoru državne meje

Predpisi	Št. kršitev		Porast/upad [v %]
	2011	2012	
Zakon o tujcih	477	616	29,1
Zakon o nadzoru državne meje	4	1	...
Skupaj	481	617	28,3

Državljanstvo tujcev, zavrženih na mejnih prehodih

Državljanstvo	Št. oseb	
	2011	2012
Albanija	228	140
Turčija	48	106
Kosovo	34	19
Makedonija	15	10
Srbija	12	6
Iran	-	6
Ruska federacija	3	4
Ukrajina	-	4
Bosna in Hercegovina	9	3
Črna Gora	1	3
Druge države	13	16
Skupaj	363	317

Zaseženo orožje in vozila ter poskusi prenosa prepovedanih drog čez državno mejo

Vrsta orožja	Merska enota	2011	2012
Zaseženo orožje – skupaj	kos	4	2
plinsko	kos	-	-
hladno	kos	4	2
lovsko	kos	-	-
zračno	kos	-	-
pištola	kos	-	-
puška	kos	-	-
drugo	kos	-	-
Del orožja	kos	-	-
Bomba	kos	-	-
Zaseženo strelivo*	kos	-	-
Eksploziv	g	-	-
Vžigalnik	kos	-	-
Vžigalna vrstica	m	-	-
Minsko-eksplozivno sredstvo	kos	-	-
Zaseženo vozilo	število	-	-
Poskus prenosa prepovedanih drog	število	-	-

* Ostro, lovsko in plinsko strelivo ter manevrski naboji.

Vizumi in dovoljenja, izdana na mejnih prehodih

	2011	2012	Porast/upad [v %]
Št. vizumov	602	600	-0,3
Št. dovoljenj za vnos, ali tranzit orožja čez državno mejo	103	39	-62,1

Odkrite zlorabe dokumentov na mejnih prehodih

Število zlorab dokumentov	2011	2012
Št. ponarejenih in prenašenih potnih listov	6	19
Št. ponarejenih in prenašenih osebnih izkaznic	1	3
Št. ponarejenih in prenašenih vizumov	1	2
Št. ponarejenih in prenašenih bivalnih in delovnih dovoljenj	11	6
Št. ponarejenih in prenašenih voznških dovoljenj	3	13
Št. ponarejenih in prenašenih žigov mejne kontrole	15	30
Št. ponarejenih in prenašenih prometnih dovoljenj	-	-
Št. ponarejenih in prenašenih drugih listin	-	-
Št. primerov uporabe tujih potnih listin	-	-
Skupaj	37	73

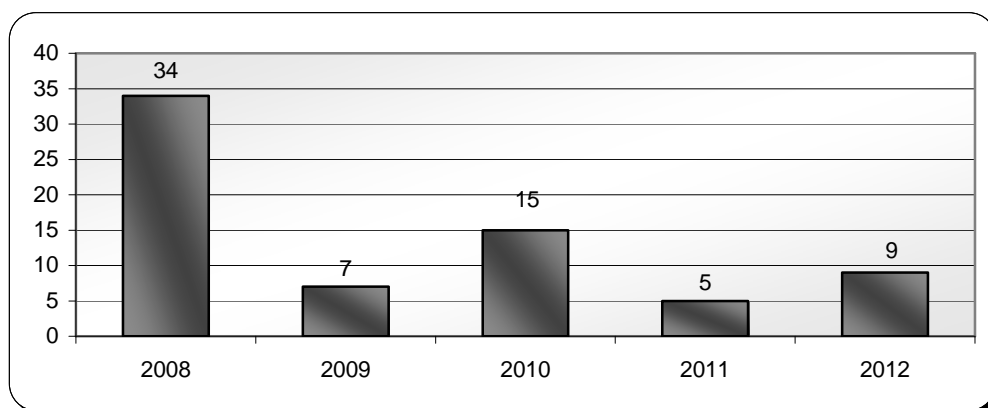
Izvorna država ponarejenih in prenašenih dokumentov ter tujih potnih listin na mejnih prehodih

Država	Št. dokumentov	
	2011	2012
Grčija	9	21
Albanija	6	21
Slovenija	3	12
Italija	1	3
Nigerija	-	2
Makedonija	-	2
Bolgarija	1	1
Španija	3	1
Črna Gora	-	1
Brazilija	-	1
Druge države	14	8
Skupaj	37	73

Državljanstvo oseb, obravnavanih zaradi zlorabe listin na mejnih prehodih

Državljanstvo	Št. oseb	
	2011	2012
Albanija	7	21
Sirska Arabska republika	2	7
Kosovo	4	5
Makedonija	-	4
Brazilija	-	1
Črna Gora	-	1
Nigerija	-	1
Tanzanija	-	1
Srednjeafriška republika	-	1
Druge države	9	2
Skupaj	22	44

Nedovoljeni prehodi čez državno mejo



Državljanstvo oseb, obravnavanih zaradi nedovoljenega prehoda čez državno mejo

Državljanstvo	Št. oseb	
	2011	2012
Hrvaška	1	3
Srbija	2	1
Turčija	-	1
Maroko	-	1
Alžirija	-	1
Afganistan	-	1
Druge države	2	1
Skupaj	5	9

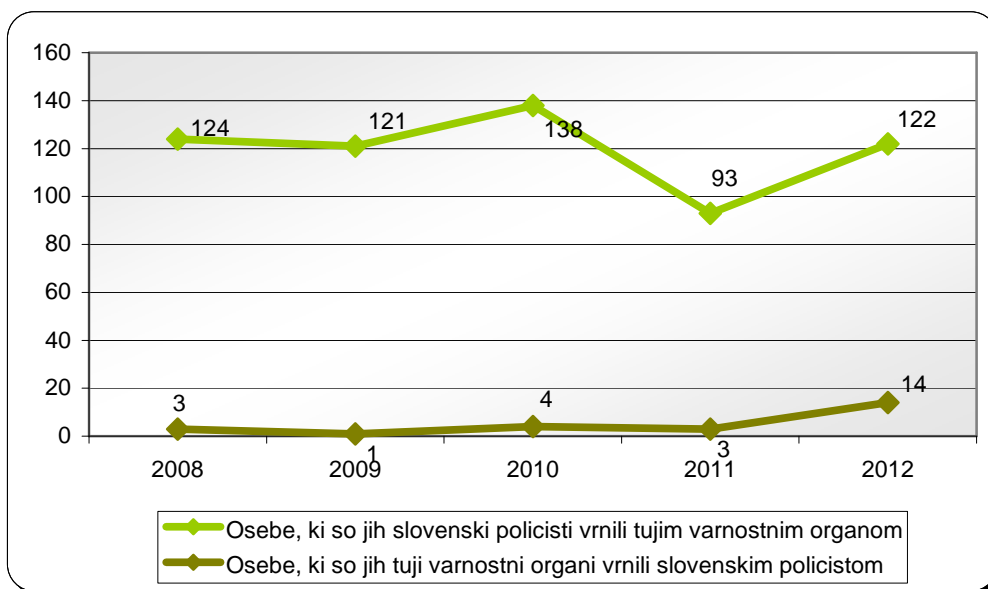
Državljanstvo oseb, obravnavanih zaradi nedovoljenega prebivanja

Državljanstvo	Št. oseb	
	2011	2012
Kosovo	29	12
Turčija	45	8
Bosna In Hercegovina	9	5
Srbija	4	3
Albanija	15	3
Makedonija	2	3
Afganistan	2	1
Peru	-	1
Alžirija	-	1
Irak	-	1
Druge države	25	6
Skupaj	131	44

*Državljanstvo tujcev, obravnavanih zaradi nedovoljenega vstopa
v Republiko Slovenijo na notranji meji*

Državljanstvo	Št. tujcev	
	2011	2012
Turčija	2	94
Bosna in Hercegovina	32	71
Hrvaška	72	65
Srbija	28	25
Makedonija	14	17
Kosovo	10	17
Albanija	2	13
Črna Gora	-	4
Nigerija	-	2
Kenija	-	2
Druge države	15	67
Skupaj	175	377

Vrnjene oziroma sprejete osebe na podlagi mednarodnih sporazumov

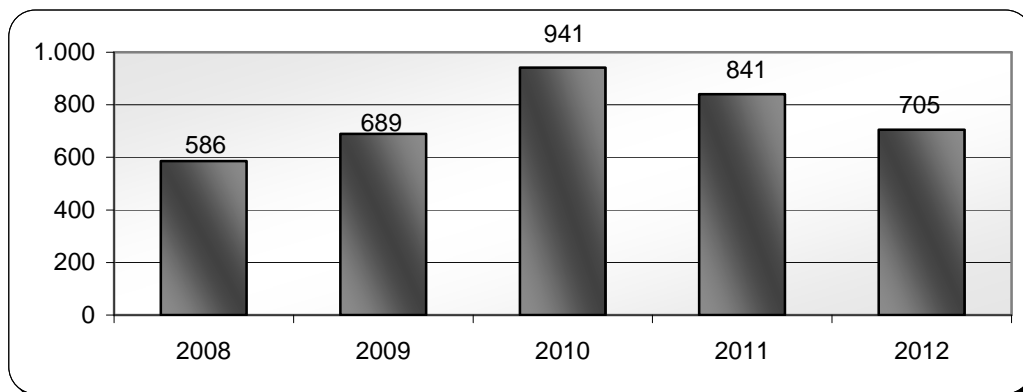


Vrnjene oziroma sprejete osebe na podlagi mednarodnih sporazumov, glede na državno mejo

Država	Št. oseb, ki so jih tuji varnostni organi vrnili slovenskim policistom		Št. oseb, ki so jih slovenski policisti vrnili tujim varnostnim organom	
	2011	2012	2011	2012
Italija	2	-	-	-
Avstrija	9	12	1	5
Hrvaška	-	-	2	4
Letališče	82	110	-	5
Skupaj	93	122	3	14

V SKUPNOST USMERJENO POLICIJSKO DELO

Preventivne dejavnosti



Metode preventivnega dela po področjih*

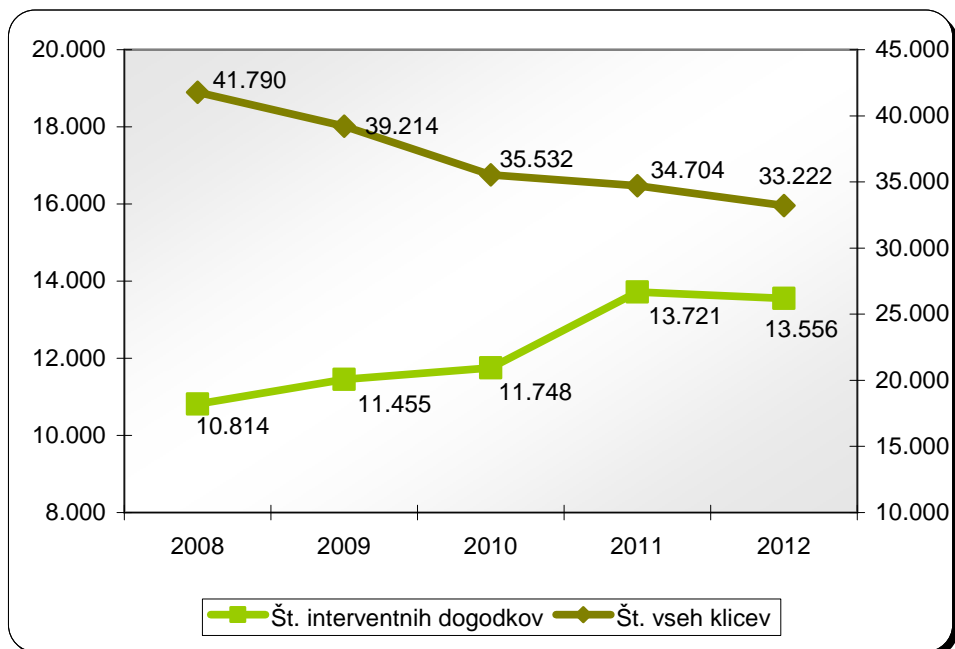
Metode preventivnega dela**	Kriminaliteta		Javni red in mir		Cestni promet		Državna meja in tujci	
	2011	2012	2011	2012	2011	2012	2011	2012
Delo v policijski pisarni	-	1	1	3	6	-	-	-
Delo v posvetovalnih telesih	2	1	2	4	10	3	-	-
Izobraževanje otrok in odraslih	17	10	22	10	86	85	-	-
Neformalno druženje in povezovanje	23	6	23	27	17	4	-	1
Svetovanje in opozarjanje	93	43	60	83	95	48	-	1
Sodelovanje pri delu drugih subjektov	5	4	13	3	25	18	1	3
Projekt Policist Leon	32	10	91	50	68	26	-	-
Projekt Ne pozabite na varnost	-	-	-	-	-	-	-	-
Projekt Otrok policist za en dan	-	-	-	1	3	-	1	-
Projekt Varno na poti v šolo in domov	-	-	-	-	85	83	-	-
Projekt Zberi pogum in povej	-	-	1	-	-	-	-	-
Drugi preventivni projekti	5	-	17	8	61	38	2	1
Ostale aktivnosti	11	2	12	9	23	20	1	-
Skupaj	188	77	242	198	479	325	5	6

* Ena preventivna aktivnost lahko zajema več delovnih področij, zato se število ne ujema z dejanskim skupnim številom aktivnosti.

** Marca 2011 je bilo spremenjeno evidentiranje metod preventivnega dela; po novem se aktivnosti prikazujejo tudi po določenih projektih.

OPERATIVNO-KOMUNIKACIJSKA DEJAVNOST

Interventni klici na številko 113



Interventni klici na številko 113 po policijskih enotah

Enota	Št. vseh klicev		Št. interventnih dogodkov	
	2011	2012	2011	2012
PP Kranjska Gora	245	241	428	422
PP Jesenice	1.319	1.242	1.818	1.770
PP Kranj	4.791	4.569	6.456	6.328
PP Radovljica	899	872	1.255	1.195
PP Bled	755	715	1.093	1.083
PP Škofja Loka	1.192	1.190	1.651	1.622
PP Tržič	502	497	745	707
neznano	24.847	23.598	-	-
Skupaj	34.704	33.222	13.721	13.556
Delež [v %]	100,0	100,0	39,5	40,8

Povprečni reakcijski časi po policijskih enotah

Enota	Vsi interventni dogodki [mm:ss]		Nujni interventni dogodki [mm:ss]	
	2011	2012	2011	2012
PP Kranjska Gora	17:53	18:13	14:06	14:04
PP Jesenice	16:48	18:21	13:37	12:18
PP Kranj	19:12	20:33	12:38	12:49
PP Radovljica	15:10	16:35	10:31	11:00
PP Bled	18:51	19:53	15:33	16:18
PP Škofja Loka	21:47	22:40	17:19	17:25
PP Trzič	14:54	16:22	14:16	11:23
PU Kranj	18:23	19:35	13:29	13:28

Tiralice, razpisi iskanj in razglasi

	2011*	2012
Št. tiralic	121	154
iskanje s strani sodišč zaradi izmikanja postopku	111	149
pobegi iz zaporov	1	-
pobegi gojencev iz PD Radeče	-	-
evropski priporni nalog	-	-
mednarodne tiralice	-	-
ostalo	9	5
Št. razpisov iskanj	71	69
iskanje zaradi kaznivega dejanja	28	24
pobegi mladoletnikov iz vzgojnih zavodov	3	2
pobegi otrok in mladoletnikov od doma	5	10
pogrešane odrasle osebe	28	21
ostalo	7	12
Št. razglasov	-	-
Št. hišnih priporov	4	10
Št. hišnih zaporov	-	1
Skupaj	196	234

* Zaradi spremenjene metodologije se podatki za prvo polletje 2011 razlikujejo od podatkov, prikazanih v poročilu za prvo polletje 2011.

FORENZIČNA IN KRIMINALISTIČNOTEHNIČNA DEJAVNOST

Zaprosila za preiskave na oddelkih za kriminalistično tehniko*

Predmet preiskav	Št. zadev		Porast/upad (v %)
	2011	2012*	
Sledi obuval	-	206	...
Sledi papilarnih črt	-	47	...
Prepovedane droge	-	260	...
Požari, eksplozije	-	7	...
Barve, laki	-	17	...
Sumljivi dokumenti	-	6	...
Rokopis	-	3	...
Orožje	-	35	...
Sled orodja	-	5	...
Žarnice	-	-	...
Steklo	-	18	...
Ključavnice	-	27	...
Smodniški plini	-	2	...
DNK	-	125	...
Vlakna in lasje	-	8	...
Past	-	3	...
Ekologija	-	1	...
Lomna površina	-	-	...
Rekonstrukcija	-	-	...
Št. identificarnih sledi	-	87	...

* Podatki se prikazujejo od 2012, zato primerjava z 2011 ni možna.

Druga strokovna opravila pri preiskovanju kaznivih dejanj

	2011	2012	Porast/upad [v %]
Št. poligrafskih preiskav	6	8	...
Št. fotorobotov	-	-	...
Št. zavarovanj elektronskih naprav in preiskav elektronskih naprav	5	2	...
Št. prepoznav oseb na fotografijah	27	34	25,9

Kriminalističnotehnična opravila

	2011	2012	Porast/upad [v %]
Št. ogledov krajev kaznivih dejanj in drugih dogodkov	1.383	1.440	4,1
Št. ogledov krajev kaznivih dejanj in drugih dogodkov, pri katerih so sodelovali kriminalistični tehniki	252	218	-13,5
št. ogledov krajev kaznivih dejanj, ki so jih obravnavale enote kriminalistične policije	75	74	-1,3
št. ogledov krajev drugih dogodkov, ki so jih obravnavale enote kriminalistične policije	66	34	-48,5
št. ogledov krajev kaznivih dejanj in drugih dogodkov, ki so jih obravnavale policijske postaje	111	110	-0,9
Št. identificiranih sledi na podlagi preiskav NFL in OKT	5	29	...
Št. oseb, ki so jih fotografirali	164	239	45,7
Št. oseb, ki so jim bili odvzeti prstni odtisi	161	244	51,6
Št. odvzetih brisov ustne sluznice	150	213	42

NADZORNA DEJAVNOST

Nadzori nad delom delavcev

PU	Št. nadzorov delavcev PU	
	nad delom delavcev enot PU	nad delom delavcev PP
EVSP	-	-
PLP Brnik	-	1
PP Bled	-	2
PP Jesenice	-	2
PP Kranj	-	2
PP Kranjska Gora	-	2
PP Radovljica	-	2
PP Škofja Loka	-	3
PP Tržič	-	2
PPIU Kranj	-	1
PPP Kranj	-	2
OKC	-	-
SDPU	-	-
SKP	-	-
SOP	-	-
SUP	-	-
Skupaj	-	19

Splošni, strokovni in ponovni nadzori nad delom policijskih enot

PU	Št. nadzorov delavcev PU nad delom enot PU		Št. nadzorov delavcev PU nad delom PP		
	strokovni	ponovni	splošni	strokovni	ponovni
EVSP	-	-	-	-	-
PLP Brnik	-	-	-	2	-
PP Bled	-	-	1	5	-
PP Jesenice	-	-	-	4	1
PP Kranj	-	-	-	3	-
PP Kranjska Gora	-	-	-	3	-
PP Radovljica	-	-	-	3	-
PP Škofja Loka	-	-	-	5	-
PP Tržič	-	-	-	6	-
PPIU Kranj	-	-	-	2	1
PPP Kranj	-	-	-	1	-
OKC	1	-	-	-	-
SDPU	-	-	-	-	-
SKP	-	-	-	-	-
SOP	-	-	-	-	-
SUP	-	-	-	-	-
Skupaj	1	-	1	34	2

Strokovni in ponovni nadzori nad delom policijskih enot po delovnih področjih

Delovno področje	Št. nadzorov nad delom enot GPU		Št. nadzorov nad delom PU		Št. nadzorov nad delom enot PU		Št. nadzorov nad delom PP		Skupaj
	strokovni	ponovni	strokovni	ponovni	strokovni	ponovni	strokovni	ponovni	
Odkrivanje in preiskovanje kriminalitete	-	-	-	-	-	-	2	-	2
Vzdrževanje javnega reda, zagotavljanje splošne varnosti ljudi in premoženja	-	-	-	-	-	-	1	-	1
Zagotavljanje varnosti cestnega prometa	-	-	-	-	-	-	-	-	-
Zagotavljanje varnosti državne meje in izvajanje predpisov o tujcih	-	-	-	-	-	-	6	-	6
Varovanje oseb in objektov	-	-	-	-	-	-	-	-	-
Preventivna dejavnost	-	-	-	-	-	-	-	-	-
Operativno obveščanje in poročanje	-	-	-	-	-	-	-	-	-
Kriminalistična tehnika	-	-	-	-	-	-	-	-	-
Pooblastila	-	-	-	-	-	-	3	-	3
Upravno poslovanje in varstvo podatkov	-	-	-	-	-	-	2	-	2
Informacijski sistem	-	-	-	-	-	-	3	-	3
Analitska dejavnost	-	-	-	-	-	-	-	-	-
Organizacijske zadeve	-	-	-	-	-	-	2	2	4
Kadrovske zadeve	-	-	-	-	-	-	4	-	4
Izobraževanje, izpopolnjevanje in usposabljanje	-	-	-	-	-	-	-	-	-
Finančno-materialno poslovanje	-	-	-	-	-	-	12	-	12
Mednarodno sodelovanje	-	-	-	-	-	-	-	-	-
Informiranje in obveščanje javnosti	-	-	-	-	-	-	-	-	-
Pritožbe, notranje preiskave in pomoč policistom	-	-	-	-	-	-	1	-	1
Priprave na izredna stanja in vojno	-	-	-	-	-	-	-	-	-
Nadzori in strokovna pomoč	-	-	-	-	-	-	-	-	-
Prekrškovni postopki	-	-	-	-	-	-	2	-	2
Skupaj	-	-	-	-	-	-	38	2	40

SPREMLJANJE IZVAJANJA POLICIJSKIH POOBLASTIL IN OGROŽANJA POLICISTOV

Osebe, katerih identiteto je ugotavljala policija

Zakonska podlaga	Št. oseb		Porast/upad [v %]
	2011	2012	
Zakon o policiji	7.654	7.923	3,5

Izravnalni ukrepi

	2011	2012	Porast/upad [v %]
Št. oseb	159	167	5,0
Št. postopkov, v katerih so bili izvedeni izravnalni ukrepi	142	162	14,1

Osebe, privedene na sodišče zaradi postopka o kaznivem dejanju ali prekršku

	Št. oseb		Porast/upad [v %]
	2011	2012	
Osumljenci kaznivih dejanj	2	6	...
Storilci prekrškov	7	1	...
Skupaj	9	7	...

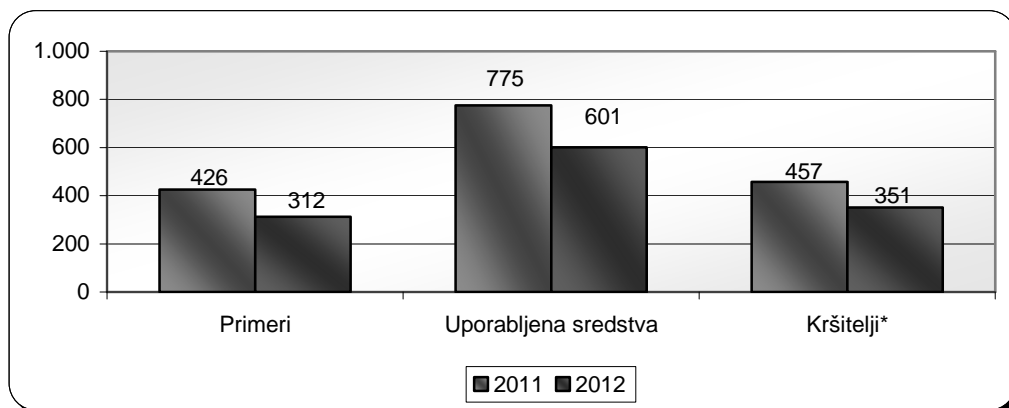
Osebe, pridržane po zakonu o policiji, zakonu o prekrških, zakonu o varnosti cestnega prometa, zakonu o pravilih cestnega prometa in zakonu o kazenskem postopku ter zadržane po zakonu o nadzoru državne meje

Čas pridržanja ali zadržanja	Št. oseb		Porast/upad [v %]
	2011	2012	
do 24 ur [43/1 ZPol]	5	13	...
do 48 ur [43/2 ZPol]	2	3	...
do 12 ur [109/2 ZP-1]	194	122	-37,1
do 12 ur [110/2 ZP-1]	4	2	...
od 6 do 12 ur [ZVCP-1]*	319	-	...
od 6 do 12 ur [ZPrCP]**	226	226	0,0
do 48 ur [32.čl. ZNDM]	352	293	-16,8
do 6 ur [157/2 čl. ZKP]	93	124	33,3
do 48 ur [157/2 čl. ZKP]	72	103	43,1
Skupaj	1.267	886	-30,1

* Zakon o varnosti cestnega prometa se je uporabljal do 30. 6. 2011 [ZVCP-1].

** Zakon o pravilih v cestnem prometu [ZrCP-1] se je začel uporabljati 1. 7. 2011.

Uporaba prisilnih sredstev



* Osebe, zoper katere so bila uporabljena prisilna sredstva.

Uporaba prisilnih sredstev in opozorilnega strela

Vrsta prisilnega sredstva	2011	2012
Sredstva za vklepanje in vezanje	441	333
Plinski razpršilec	24	29
Fizična sila	307	207
Palica	3	5
Plinska in druga sredstva za pasivizacijo	-	26
Vodni curek	-	-
Konjenica	-	-
Posebna motorna vozila	-	-
Službeni pes	-	-
Sred. za prisilno ustavljanje prevoznih sredstev	-	1
Strelno orožje	-	-
Opozorilni strel	-	-
Skupaj	775	601

Uporaba posameznih vrst prisilnih sredstev in opozorilnega strela po enotah

	SV*	PR	FS	PAL	PS	VC	KON	PMV	SP	PUV	SO	OS	Skupaj
PLP Brnik	31	-	-	-	-	-	-	-	-	-	-	-	31
PP Škofja Loka	15	1	22	-	-	-	-	-	-	-	-	-	38
PP Bled	18	7	13	-	-	-	-	-	-	-	-	-	38
PP Jesenice	34	3	24	-	-	-	-	-	-	-	-	-	61
PP Kranj	91	8	73	1	-	-	-	-	-	1	-	-	174
PP Kranjska Gora	4	-	2	-	-	-	-	-	-	-	-	-	6
PP Radovljica	35	2	18	-	-	-	-	-	-	-	-	-	55
PP Tržič	17	-	29	-	-	-	-	-	-	-	-	-	46
PPIU Kranj	23	-	-	-	-	-	-	-	-	-	-	-	23
PPP Kranj	29	-	6	-	-	-	-	-	-	-	-	-	35
SUP	20	8	16	4	26	-	-	-	-	-	-	-	74
SKP	16	-	4	-	-	-	-	-	-	-	-	-	20
Skupaj	333	29	207	5	26	-	-	-	-	1	-	-	601

* SV - sredstva za vklepanje in vezanje, PR - plinski razpršilec, FS - fizična sila, PAL - palica, PS - plinska in druga sredstva za pasivizacijo, VC - vodni curek, KON - konjenica, PMV - posebna motorna vozila, SP - službeni pes, PUV - prisilno ustavljanje prevoznih sredstev, SO - strelno orožje, OS - opozorilni strel.

Posledice uporabe prisilnih sredstev pri policistih in kršiteljih

	Št. policistov		Št. kršiteljev*	
	2011	2012	2011	2012
Vidni zunanji znaki**	2	5	57	52
Lahka telesna poškodba	16	10	18	6
Huda telesna poškodba	-	-	-	-
Posebno huda telesna poškodba	-	-	-	-
Smrt	-	-	-	-
Skupaj	18	15	75	58

* Osebe, zoper katere so policisti uporabili prisilna sredstva.

** Praska, odrgnina ali druga manjša površinska poškodba.

Grožnje policistom

Stopnja ogroženosti	Št. groženj	
	2011	2012
Nizka	13	3
Srednja	-	1
Visoka	2	-
Skupaj	15	4

Napadi na policiste

	2011	2012	Porast/upad [v %]
Št. kaznivih dejanj [299, 300, 301 in 302 čl. KZ]	29	10	...
Št. napadenih policistov	42	18	-57,1

REŠEVANJE PRITOŽB

Pritožbe zoper policiste

	2011	2012	Porast/upad [v %]
Št. sprejetih pritožb	48	28	-41,7
nerešene pritožbe	3	5	...
rešene pritožbe	45	23	-48,9
Št. pritožb, ki jih je obravnaval vodja organizacijske enote	18	10	...
uspešno zaključen postopek	13	6	...
neuspešno zaključen postopek	5	4	...
delež neuspešno zaključenih [v %]	27,8	40,0	44,0
ravnanje, skladno s predpisi	16	10	...
ravnanje, neskladno s predpisi	2	-	...
delež ravnanj, neskladnih s predpisi [v %]	11,1	0,0	...
ni ocene	-	-	...
Št. zavrženih pritožb	11	1	...
Št. pritožb s predčasno zaključenim postopkom	7	9	...
Št. pritožb, obravnavanih na seji senata	14	7	...
neuspešno zaključen postopek pri vodji organizacijske enote	5	4	...
sum storitve kaznivega dejanja	9	3	...
utemeljene	4	1	...
neutemeljene	7	6	...
delež utemeljenih [v %]	36,4	14,3	-60,7
ni ocene	3	-	...

Pritožbe zoper policiste po delovnih področjih*

	Kriminaliteta		Javni red in mir		Cestni promet		Državna meja in tujci		Drugi dogodki	
	2011	2012	2011	2012	2011	2012	2011	2012	2011	2012
Št. sprejetih pritožb	16	10	18	4	25	27	1	-	1	-
nerešene pritožbe	-	-	-	-	-	5	-	-	-	-
rešene pritožbe	16	10	18	4	25	22	1	-	1	-
Št. pritožb, ki jih je obravnaval vodja organizacijske enote	8	2	7	-	9	11	-	-	1	-
ravnanje, skladno s predpisi	8	2	6	-	7	11	-	-	1	-
ravnanje, neskladno s predpisi	-	-	1	-	2	-	-	-	-	-
delež ravnanj, neskladnih s predpisi [v %]	0,0	0,0	14,3	...	22,2	0,0	0,0	...
ni ocene	-	-	-	-	-	-	-	-	-	-
Št. zavrženih pritožb	2	-	2	2	6	-	1	-	-	-
Št. pritožb s predčasno zaključenim postopkom	5	4	1	1	4	9	-	-	-	-
Št. pritožb, obravnavanih na seji senata	5	6	10	1	9	7	-	-	-	-
utemeljene	2	4	7	-	2	-	-	-	-	-
neutemeljene	2	2	3	1	5	7	-	-	-	-
delež utemeljenih [v %]	50,0	66,7	70,0	0,0	28,6	0,0
ni ocene	1	-	-	-	2	-	-	-	-	-

** Ker se lahko posamezna pritožba nanaša na več delovnih področij, je seštevek števila pritožb po delovnih področjih praviloma večji od števila obravnavanih pritožb.*

*Pritožbeni razlogi**

	Uporaba pooblastil		Uporaba prisilnih sredstev		Drugi razlogi		Skupaj	
	2011	2012	2011	2012	2011	2012	2011	2012
Št. pritožb, ki ih je obravnaval vodja organizacijske enote	18	10	-	-	19	10	37	20
ravnanje, skladno s predpisi	16	10	-	-	17	10	33	20
ravnanje, neskladno s predpisi	2	-	-	-	2	-	4	-
delež ravnanj, neskladnih s predpisi [v %]	11,1	0,0	10,5	0,0	10,8	0,0
ni ocene	-	-	-	-	-	-	-	-
Št. pritožb, obravnavanih na seji senata	14	7	5	1	15	9	34	17
utemeljene	4	1	-	-	5	2	9	3
neutemeljene	7	6	5	1	7	7	19	14
delež utemeljenih [v %]	36,4	14,3	0,0	0,0	41,7	22,2	32,1	17,6
ni ocene	3	-	-	-	3	-	6	-

* Ker lahko posamezna pritožba vsebuje več pritožbenih razlogov, je število pritožbenih razlogov praviloma večje od števila obravnavanih pritožb.

Posledice pritožbenih postopkov

	2011	2012
Opozorilo in pogovor	12	-
Obdolžilni predlog	-	-
Poročilo, poslano posebnemu oddelku specializiranega državnega tožilstva, na podlagi tretjega odstavka 147. člena zakona o kazenskem postopku	-	-
Odstop zadeve posebnemu oddelku specializiranega državnega tožilstva na podlagi 158. a člena zakona o kazenskem postopku	-	-
Operativna obdelava	-	-
Pridržanje po 157. členu zakonu o kazenskem postopku	-	-
Pridržanje po zakonu o prekrških	-	-
Zasebna tožba	-	-
Predlog za uvedbo disciplinskega postopka	-	-
Začasna odstranitev z dela	-	-
Izredna odpoved pogodbe o zaposlitvi	-	-
Opozorilo pred redno odpovedjo pogodbe	2	-
Vložena zahteva za ugotavljanje odškodninske odgovornosti	-	-
Skupaj	14	-

NOTRANJE PREISKAVE

Prijavljena in odkrita kazniva dejanja uradnih oseb policije, odstopljena v obravnavo posebnemu oddelku specializiranega državnega tožilstva, in osumljene uradne osebe po enotah

Enota	Št. prijavljenih in odkritih kaznivih dejanj		Št. osumljenih uradnih oseb	
	2011	2012	2011	2012
PLP Brnik	-	-	-	-
PP Škofja Loka	-	-	-	-
PP Bled	1	-	1	-
PP Jesenice	-	-	-	-
PP Kranj	3	1	3	1
PP Kranjska Gora	-	-	-	-
PP Radovljica	1	-	1	-
PP Tržič	-	-	-	-
PPIU Kranj	-	-	-	-
PPP Kranj	-	-	-	-
SUP	-	-	-	-
SKP	-	2	-	1
SD PU	1	2	2	3
Skupaj	6	5	7	5

KADROVSKE IN ORGANIZACIJSKE ZADEVE

Sistemizirana in zasedena delovna mesta po enotah

Enota	Št. sistemiziranih delovnih mest				Št. zasedenih delovnih mest			
	uniform. policisti	neuniform. policisti	delavci brez statusa policista	skupaj	uniform. policisti	neuniform. policisti	delavci brez statusa policista	skupaj
OKC	-	17	2	19	-	16	3	19
SD PU	-	7	2	9	-	6	2	8
SKP	-	55	5	60	-	40	5	45
SOP	-	8	34	42	-	5	27	32
SUP	23	-	1	24	20	-	1	21
Vodstvo	1	1	1	3	1	2	1	4
Skupaj NOE	24	88	45	157	21	69	39	129
PLP Brnik	76	-	4	80	61	-	4	65
PP Škofja Loka	27	-	3	30	23	-	3	26
PP Bled	40	-	6	46	32	-	6	38
PP Jesenice	73	-	9	82	57	-	8	65
PP Kranj	24	-	3	27	21	-	3	24
PP Kranjska Gora	27	-	5	32	22	-	5	27
PP Radovljica	38	-	5	43	28	-	4	32
PP Tržič	26	-	3	29	19	-	3	22
PPIU Kranj	22	-	2	24	22	-	1	23
PPP Kranj	37	-	4	41	29	-	4	33
Skupaj PP	390	-	44	434	314	-	41	355
Skupaj	414	88	89	591	335	69	80	484

Disciplinski ukrepi po enotah

	PU Celje	PU Koper	PU Kranj	PU Ljubljana	PU Maribor	PU Murska Sobota	PU Nova Gorica	PU Novo mesto	GPU	Skupaj
Uvedeni disciplinski postopki	-	-	2	-	-	-	-	-	-	2
dokončne odločitve	-	-	2	-	-	-	-	-	-	2
opomin	-	-	-	-	-	-	-	-	-	-
denarna kazen – lažja	-	-	-	-	-	-	-	-	-	-
denarna kazen – težja	-	-	2	-	-	-	-	-	-	2
ustavitev postopka	-	-	-	-	-	-	-	-	-	-
Opozorila pred redno odpovedjo	-	-	6	-	-	-	-	-	-	6
Izredna odpoved	-	-	-	-	-	-	-	-	-	-
Redna odpoved	-	-	-	-	-	-	-	-	-	-

FINANČNO-MATERIALNE ZADEVE

Prevozna sredstva glede na lastništvo

	Št. vozil	
	2011	2012
Lastna vozila	88	87
Vozila v finančnem najemu	39	39
Vozila v operativnem najemu	-	-
Skupaj	127	126

Prevozna sredstva glede na vrsto vozil

Vrsta vozil	Št. vozil	
	2011	2012
Osebna civilna vozila	41	43
Osebna patroljna vozila	38	34
Intervencijska vozila	13	14
Kombinirana vozila	10	10
Terenska vozila	12	12
Motorna kolesa	9	9
Tovorna in dostavna vozila	4	4
Druga vozila	-	-
Skupaj	127	126

Povprečna starost prevoznih sredstev

	2011 [v letih]	2012 [v letih]
Osebna civilna vozila	7,6	7,9
Osebna patroljna vozila	7,1	8,0
Intervencijska vozila	6,7	7,2
Kombinirana vozila	5,6	5,9
Terenska vozila	8,9	9,2
Motorna kolesa	8,3	8,7
Tovorna in dostavna vozila	6,1	6,5
Povprečna starost vseh vozil	7,3	7,8

Stanovanja po enotah

Enota	Št. službenih stanovanj	Št. nezasedenih službenih stanovanj	Št. najemniških stanovanj
PU Kranj	56	4	3

Zasedenost samskih sob po enotah

Enota	Št. ležišč	Št. zasedenih ležišč	Delež zasedenih ležišč [v %]
PU Kranj	30	6	20

ODNOSI Z JAVNOSTMI

Delo na področju odnosov z javnostmi

	2011	2012	Porast/upad [v %]
Št. sporočil, obvestil in informacij za javnost	551	474	-14,0
Št. pisnih in ustnih odgovorov na vprašanja novinarjev	626	605	-3,4
Št. pisnih in ustnih odgovorov na vprašanja državljanov	216	274	26,9
Št. demantijev na prispevke v medijih	-	-	...

DEJAVNOST SPECIALIZIRANIH POLICIJSKIH ENOT

Dejavnosti enot na sklic

Enota	2011						2012					
	št. sklicev za naloge na območju iste PU			št. sklicev za naloge na območju druge PU			št. sklicev za naloge na območju iste PU			št. sklicev za naloge na območju druge PU		
	PPE I	PPE II	PPE III	PPE I	PPE II	PPE III	PPE I	PPE II	PPE III	PPE I	PPE II	PPE III
PU Kranj	-	10	42	7	-	2	5	7	40	9	-	-

* 12 aktiviranj sestava II je v sklopu poskusnega aktiviranja ene skupine na območju PU Ljubljana.