

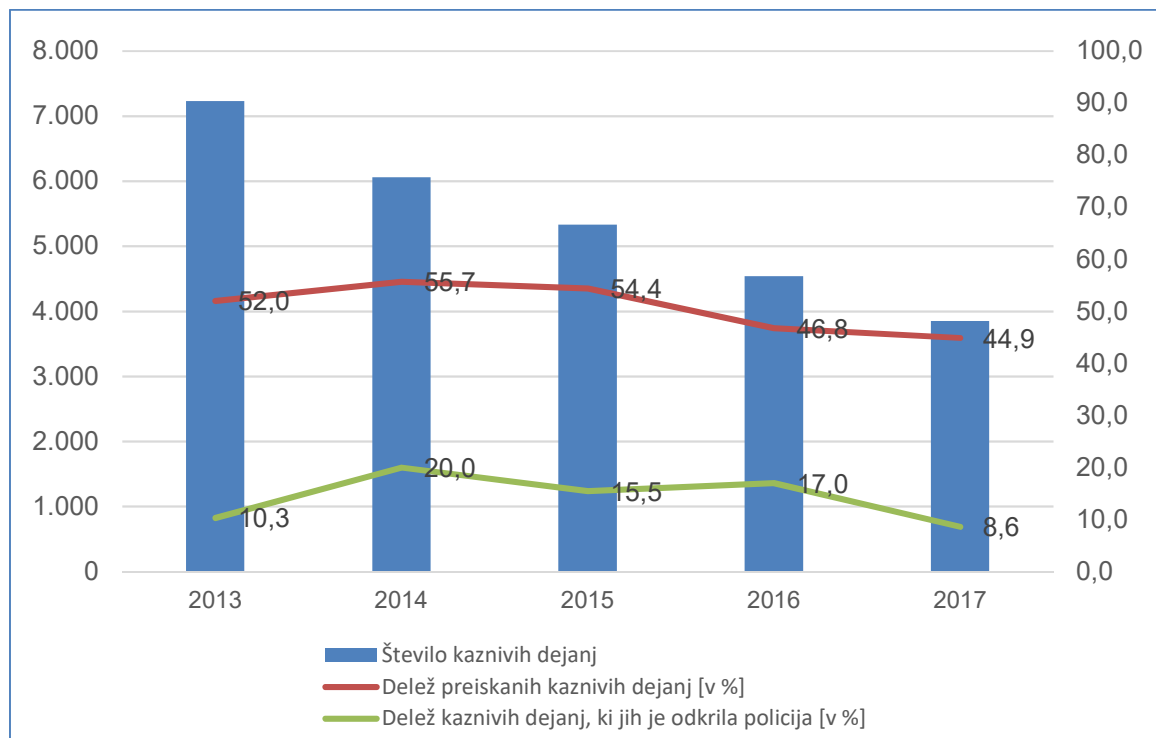
**Priloga: Statistični podatki**

**ODKRIVANJE IN PREISKOVANJE KRIMINALITETE**

*Kazniva dejanja, za katera je policija vložila kazensko ovadbo ali poročilo v dopolnitev kazenske ovadbe*

	2013	2014	2015	2016	2017
Število kaznivih dejanj	7.233	6.062	5.332	4.541	3.851
Število preiskanih kaznivih dejanj	3.764	3.377	2.900	2.123	1.728
Delež preiskanih kaznivih dejanj [v %]	52,0	55,7	54,4	46,8	44,9
Število kaznivih dejanj, ki jih je odkrila policija	748	1.210	829	773	333
Delež kaznivih dejanj, ki jih je odkrila policija [v %]	10,3	20,0	15,5	17,0	8,6

*Število kaznivih dejanj ter deleži preiskanih kaznivih dejanj in kaznivih dejanj, ki jih je odkrila policija*



Kazniva dejanja iz prejšnjih let\*

Vrsta kriminalitete	Število kaznivih dejanj	Število preiskanih kaznivih dejanj	Škoda [v 1.000 EUR]
Celotna	325	234	63,0
splošna	292	212	37,0
gospodarska	33	22	26,0
Organizirana	1	-	-
Mladoletniška	-	-	-
Korupcijska kazniva dejanja	-	-	...
tipična	-	-	...
z elementi korupcije	-	-	...

\*Kazniva dejanja, statistično prikazana v prejšnjih obdobjih, katerih preiskovanje se je nadaljevalo v 2017.

Kazniva dejanja

Enota	Število kaznivih dejanj		Porast/upad [v %]	Število preiskanih kaznivih dejanj		Delež preiskanih kaznivih dejanj [v %]		Število kaznivih dejanj, ki jih je odkrila policija		Delež kaznivih dejanj, ki jih je odkrila policija [v %]	
	2016	2017		2016	2017	2016	2017	2016	2017	2016	2017
PLP Brnik	43	58	34,9	31	44	72,1	75,9	23	40	53,5	69
PP Bled	306	362	18,3	100	100	32,7	27,6	19	15	6,2	4,1
PP Jesenice	502	430	-14,3	305	189	60,8	44	19	22	3,8	5,1
PP Kranj	1.880	1.744	-7,2	547	691	29,1	39,6	39	42	2,1	2,4
PP Kranjska Gora	124	106	-14,5	56	46	45,2	43,4	22	8	17,7	7,5
PP Radovljica	682	309	-54,7	460	141	67,4	45,6	335	41	49,1	13,3
PP Škofja Loka	462	434	-6,1	197	203	42,6	46,8	23	27	5	6,2
PP Tržič	254	148	-41,7	156	88	61,4	59,5	86	6	33,9	4,1
PPIU Kranj	1	10	...	1	10	100	100	1	7	100	70
PPP Kranj	2	4	...	2	4	100	100	2	4	100	100
SKP Kranj	285	246	-13,7	268	212	94	86,2	204	121	71,6	49,2
<b>Skupaj</b>	<b>4.541</b>	<b>3.851</b>	<b>-15,2</b>	<b>2.123</b>	<b>1.728</b>	<b>46,8</b>	<b>44,9</b>	<b>773</b>	<b>333</b>	<b>17</b>	<b>8,6</b>

Posledice kaznivih dejanj

Posledice	2013	2014	2015	2016	2017
Število mrtvih	3	2	5	3	-
Število hudo poškodovanih	21	21	18	22	15
Število lahko poškodovanih	193	136	151	120	108
Škoda [v 1.000 EUR]	32.348	52.794	40.381	10.530	6.493
gospodarska kriminaliteta [v 1.000 EUR]	25.651	46.849	35.536	5.970	2.115
delež škode gospodarske kriminalitete [v %]	79,3	88,7	88,0	55,7	32,6

## Kazniva dejanja brez pravne podlage za pregon

Vrsta kriminalitete	2013	2014	2015	2016	2017	Porast/upad 2016/2017 [v %]
Celotna	339	315	348	374	380	1,6
splošna	265	249	254	277	279	0,7
gospodarska	74	66	94	97	101	4,1
Organizirana	-	-	-	-	-	...
Mladoletniška	8	-	-	3	5	...

## Zaključni dokumenti obravnavanih kaznivih dejanj

Vrsta zaključnega dokumenta	2016	2017	Porast/upad [v %]
Število kazenskih ovadb	1.851	1.609	-13,1
Število poročil o dopolnitvi kazenske ovadbe [148/9 ZKP]	571	550	-3,7
Število poročil o dejanjih brez pravne podlage za pregon [148/10 ZKP]	354	360	1,7
Število kazenskih ovadb – skrajšani postopek*	1.793	1.929	7,6

\* Gre za kazenske ovadbe zoper neznane storilce »bagatelnih« kaznivih dejanj, in sicer:

- tatvin po drugem odstavku 204. člena KZ-1, če višina vrednosti ukradene stvari ne presega 200 evrov,
- zatajitev po drugem in petem odstavku 208. člena KZ-1, če vrednost zatajene stvari ne presega 200 evrov,
- goljufij po petem odstavku 211. člena KZ-1, če povzročena premoženjska škoda ne presega 200 evrov, in
- poškodovanja tuje stvari po prvem odstavku 220. člena KZ-1, če povzročena škoda ne presega 500 evrov, ter
- kazenske ovadbe zoper neznanega storilca za kazniva dejanja, za katera je kot glavna kazen predpisana denarna kazen ali kazen zapora do treh let.

## Kazniva dejanja, ki se preganjajo na predlog, vendar so oškodovanci od njega odstopili

Vrsta kaznivega dejanja	Število kaznivih dejanj		Porast/ upad [v %]
	2016	2017	
Tatvina	212	189	-10,8
Poškodovanje tuje stvari	150	110	-26,7
Lahka telesna poškodba	26	20	...
Zatajitev	22	19	...
Goljufija	14	12	...
Kršitev nedotakljivosti stanovanja	9	11	...
Grožnja	2	3	...
Ogrožanje z nevarnim orodjem pri pretepu ali prepiru	-	2	...
Zloraba negotovinskega plačilnega sredstva	-	1	...
<b>Skupaj</b>	<b>435</b>	<b>367</b>	<b>-15,6</b>

## Struktura ovadenih oseb

Struktura	2016		2017		Porast/upad [v %]
	število oseb	delež [v %]	število oseb	delež [v %]	
Spol	1.076	100,0	942	100,0	-12,5
moški	850	79,0	759	80,6	-10,7
ženski	226	21,0	183	19,4	-19,0
Starost	1.076	100,0	942	100,0	-12,5
od 14 do 17 let	59	5,5	50	5,3	-15,3
od 18 do 20 let	59	5,5	53	5,6	-10,2
od 21 do 30 let	203	18,9	190	20,2	-6,4
od 31 do 40 let	279	25,9	228	24,2	-18,3
od 41 do 50 let	200	18,6	175	18,6	-12,5
od 51 let in več	276	25,7	246	26,1	-10,9
Državljanstvo	1.076	100,0	942	100,0	-12,5
Slovenija	925	86,0	781	82,9	-15,6
države EU	43	4,0	48	5,1	...
druge države	108	10,0	113	12,0	4,6
Celotna kriminaliteta	1.076	100,0	942	100,0	-12,5
splošna	957	88,9	848	90,0	-11,4
gospodarska	119	11,1	94	10,0	-21,0
Organizirana	11	1,0	2	0,2	...
Mladoletniška	66	6,1	55	5,8	-16,7
Pravne osebe	44	100,0	34	100,0	...

## Struktura oškodovanih oseb

Struktura	2016		2017		Porast/upad [v %]
	število oseb	delež [v %]	število oseb	delež [v %]	
Spol	2.472	100,0	2.396	100,0	-3,1
moški	1.504	60,8	1.429	59,6	-5,0
ženski	968	39,2	967	40,4	-0,1
Starost	2.472	100,0	2.396	100,0	-3,1
od 0 do 17 let	156	6,3	120	5,0	-23,1
od 18 do 20 let	81	3,3	55	2,3	-32,1
od 21 do 30 let	333	13,5	272	11,4	-18,3
od 31 do 40 let	513	20,8	493	20,6	-3,9
od 41 do 50 let	514	20,8	528	22,0	2,7
od 51 let in več	875	35,4	928	38,7	6,1
Državljanstvo	2.472	100,0	2.396	100,0	-3,1
Slovenija	2.337	94,5	2.193	91,5	-6,2
države EU	58	2,3	93	3,9	60,3
druge države	77	3,1	110	4,6	42,9
Celotna kriminaliteta	2.472	100,0	2.396	100,0	-3,1
splošna	2.289	92,6	2.131	88,9	-6,9
gospodarska	183	7,4	265	11,1	44,8
Organizirana	3	0,1	-	-	...
Mladoletniška	26	1,1	31	1,3	...
Pravne osebe	571	100,0	478	100,0	-16,3

## Kazniva dejanja, obravnavana na podlagi Zakona o odgovornosti pravnih oseb za kazniva dejanja

Podlaga	Število kaznivih dejanj		Porast/upad [v %]
	2016	2017	
Zakon o odgovornosti pravnih oseb [25. člen]	90	148	64,4

## Vrste kriminalitete

Vrsta kriminalitete	2013	2014	2015	2016	2017	Porast/upad 2016/2017 [v %]
Celotna	7.233	6.062	5.332	4.541	3.851	-15,2
splošna	5.867	4.877	4.655	3.719	3.237	-13,0
gospodarska	1.366	1.185	677	822	614	-25,3
Organizirana	2	16	10	6	1	...
Mladolletniška	127	99	119	63	75	19,0

## Delež posamezne vrste kriminalitete v celotni kriminaliteti

Vrsta kriminalitete	2013	2014	2015	2016	2017
Celotna	7.233	6.062	5.332	4.541	3.851
splošna [v %]	81,1	80,5	87,3	81,9	84,1
gospodarska [v %]	18,9	19,5	12,7	18,1	15,9
Organizirana [v %]	0,0	0,3	0,2	0,1	0,0
Mladolletniška [v %]	1,8	1,6	2,2	1,4	1,9

## Kazniva dejanja zoper življenje in telo

Vrsta kaznivega dejanja	Število kaznivih dejanj		Porast/ upad [v %]	Število preiskanih kaznivih dejanj		Delež preiskanih kaznivih dejanj [v %]	
	2016	2017		2016	2017	2016	2017
Uboj – skupaj	1	1	...	1	1	100,0	100,0
dokončani	-	-	...	-	-	0,0	0,0
poskus	1	1	...	1	1	100,0	100,0
Umor – skupaj	-	-	...	-	-	0,0	0,0
dokončani	-	-	...	-	-	0,0	0,0
poskus	-	-	...	-	-	0,0	0,0
Posebno huda telesna poškodba	3	-	...	3	-	100,0	0,0
Huda telesna poškodba	15	15	...	12	12	80,0	80,0
Lahka telesna poškodba	107	105	-1,9	102	95	95,3	90,5
Druga kazniva dejanja	1	4	...	1	4	100,0	100,0
<b>Skupaj</b>	<b>127</b>	<b>125</b>	<b>-1,6</b>	<b>119</b>	<b>112</b>	<b>93,7</b>	<b>89,6</b>

## Kazniva dejanja zoper spolno nedotakljivost

Vrsta kaznivega dejanja	Število kaznivih dejanj		Porast/ upad [v %]	Število preiskanih kaznivih dejanj		Delež preiskanih kaznivih dejanj [v %]	
	2016	2017		2016	2017	2016	2017
Posilstvo – skupaj	3	1	...	3	-	100,0	-
dokončano	2	-	...	2	-	100,0	-
poskus	1	1	...	1	-	100,0	-
Spolno nasilje	5	2	...	5	1	100,0	50,0
Kršitev spolne nedotakljivosti z zlorabo položaja	-	-	...	-	-	-	-
Spolni napad na osebo, mlajšo od 15 let	6	6	...	4	6	66,7	100,0
Pridobivanje oseb, mlajših od 15 let, za spolne namene	-	-	...	-	-	-	-
Prikazovanje, izdelava, posest in posredovanje pornografskega gradiva	11	9	...	9	6	81,8	66,7
Druga kazniva dejanja	-	1	...	-	1	-	100,0
<b>Skupaj</b>	<b>25</b>	<b>19</b>	<b>...</b>	<b>21</b>	<b>14</b>	<b>84,0</b>	<b>73,7</b>

## Kazniva dejanja zoper zakonsko zvezo, družino in otroke

Vrsta kaznivega dejanja	Število kaznivih dejanj		Porast/ upad [v %]
	2016	2017	
Odvzem mladoletne osebe	20	8	...
Nasilje v družini	66	56	-15,2
Zanemarjanje mladoletne osebe in surovo ravnanje	32	29	-9,4
Neplačevanje preživnine	38	26	-31,6
Druga kazniva dejanja	-	1	...
<b>Skupaj</b>	<b>156</b>	<b>120</b>	<b>-23,1</b>

## Kazniva dejanja zoper premoženje\*

Vrsta kaznivega dejanja	Število kaznivih dejanj		Porast/ upad [v %]	Število preiskanih kaznivih dejanj		Delež preiskanih kaznivih dejanj [v %]	
	2016	2017		2016	2017	2016	2017
Poškodovanje tuje stvari	315	276	-12,4	49	50	15,6	18,1
Tatvina – skupaj**	2.168	1.873	-13,6	424	440	19,6	23,5
vlom	821	584	-28,9	50	69	6,1	11,8
drzna tatvina	16	18	...	5	4	31,3	22,2
druge tatvine	1.331	1.271	-4,5	369	367	27,7	28,9
Rop	15	11	...	8	9	53,3	81,8
Roparska tatvina	2	5	...	2	4	100,0	80,0
Zatajitev	116	137	18,1	40	51	34,5	37,2
Klasična goljufija	178	211	18,5	137	179	77,0	84,8
Požig	4	3	...	1	1	25,0	33,3
Druga kazniva dejanja	56	42	...	47	30	83,9	71,4
<b>Skupaj</b>	<b>2.854</b>	<b>2.558</b>	<b>-10,4</b>	<b>708</b>	<b>764</b>	<b>24,8</b>	<b>29,9</b>

\* Kazniva dejanja zoper premoženje, brez istovrstnih kaznivih dejanj gospodarske kriminalitete.

\*\* Kazniva dejanja po 204. in 205. čl. Kazenskega zakonika.

## Kazniva dejanja, povezana z motornimi vozili\*

Vrsta motornega vozila	Število kaznivih dejanj		Porast/ upad [v %]	Število preiskanih kaznivih dejanj		Delež preiskanih kaznivih dejanj [v %]	
	2016	2017		2016	2017	2016	2017
Osebni avto	38	18	-52,6	5	4	13,2	22,2
Kolo z motorjem	6	6	...	-	1	-	16,7
Priklopno vozilo	1	1	...	-	1	-	100,0
Motorno kolo	11	1	...	-	-	-	-
Tovorni avto	3	1	...	1	-	33,3	-
Kombinirano vozilo	2	1	...	-	-	-	-
Traktor	-	-	-	-	-	-	-
Štirikolo	-	-	-	-	-	-	-
Osebno specialno vozilo	-	-	-	-	-	-	-
Vlečno vozilo	-	-	-	-	-	-	-
Lahko štirikolo	-	-	-	-	-	-	-
Tovorno specialno vozilo	-	-	-	-	-	-	-
Avtobus	-	-	-	-	-	-	-
Trikolo	-	-	-	-	-	-	-
Lahki priklopnik	-	2	...	-	-	-	-
Delovno vozilo	-	-	-	-	-	-	-
Neznano	-	-	-	-	-	-	-
<b>Skupaj</b>	<b>65</b>	<b>30</b>	<b>-53,8</b>	<b>6</b>	<b>6</b>	<b>9,8</b>	<b>20,0</b>

\* Kazniva dejanja zoper motorna vozila glede na vrsto motornega vozila.

## Število iskanih motornih vozil\*

Vrsta motornega vozila	Število iskanih motornih vozil		Porast/ upad [v %]	Število najdenih motornih vozil		Delež najdenih motornih vozil [v %]	
	2016	2017		2016	2017	2016	2017
Osebni avto	38	19	-50,0	7	7	18,4	36,8
Kolo z motorjem	6	6	...	3	2	50,0	33,3
Priklopno vozilo	1	1	...	-	-	0,0	0,0
Motorno kolo	11	1	...	-	-	0,0	0,0
Tovorni avto	4	2	...	1	-	25,0	0,0
Kombinirano vozilo	1	1	...	-	1	-	100,0
Traktor	-	-	-	-	-	-	-
Štirikolo	-	-	-	-	-	-	-
Osebno specialno vozilo	-	-	-	-	-	-	-
Vlečno vozilo	-	-	-	-	-	-	-
Lahko štirikolo	-	-	-	-	-	-	-
Tovorno specialno vozilo	-	-	-	-	-	-	-
Avtobus	-	-	-	-	-	-	-
Trikolo	-	-	-	-	-	-	-
Lahki priklopnik	-	2	-	-	-	-	0,0
Delovno vozilo	-	-	-	-	-	-	-
Neznano	-	-	-	-	-	-	-
<b>Skupaj</b>	<b>61</b>	<b>32</b>	<b>-47,5</b>	<b>11</b>	<b>10</b>	<b>18,0</b>	<b>31,3</b>

\* Število iskanih motornih vozil glede na vrsto motornega vozila.

## Mladoletniška kriminaliteta

Vrsta kaznivega dejanja	Število kaznivih dejanj	
	2016	2017
Uboj	-	-
Umor	-	-
Lahka telesna poškodba	7	2
Huda telesna poškodba	1	2
Posilstvo	-	-
Spolno nasilje	-	-
Spolni napad na osebo, mlajšo od 15 let	-	2
Pridobivanje oseb, mlajših od 15 let, za spolne namene	-	-
Prikazovanje, izdelava, posest in posredovanje pornografskega gradiva	1	-
Neupravičena proizvodnja in promet s prepovedanimi drogami, nedovoljenimi snovmi v športu in predhodnimi sestavinami za izdelavo prepovedanih drog	18	19
Omogočanje uživanja prepovedanih drog ali nedovoljenih snovi v športu	-	8
Tatvina	17	-
Velika tatvina	6	-
Rop	-	1
Goljufija	1	2
Izsiljevanje	1	-
Druga kazniva dejanja	11	14
<b>Skupaj</b>	<b>63</b>	<b>75</b>

## Gospodarska kriminaliteta

Vrsta kaznivega dejanja	Število kaznivih dejanj		Porast/ upad [v %]	Škoda [v 1.000 EUR]		Porast/ upad [v %]
	2016	2017		2016	2017	
Zloraba položaja ali zaupanja pri gospodarski dejavnosti	9	10	...	472,92	552,50	16,8
Poslovna goljufija	72	127	76,4	463,99	467,42	0,7
Kršitev temeljnih pravic delavcev	19	32	...	48,37	404,30	...
Oškodovanje upnikov	1	1	...	-	196,00	...
Goljufija na škodo evropske unije	1	1	...	15,96	193,72	...
Poneverba in neupravičena uporaba tujega premoženja	104	97	-6,7	355,52	53,94	...
Goljufija	7	6	...	4.050,64	53,14	...
Uporaba ponarejenega negotovinskega plačilnega sredstva	87	108	24,1	49,79	42,47	...
Povzročitev stečaja z goljufijo ali nevestnim poslovanjem	1	1	...	-	14,20	...
Ponarejanje denarja	95	134	41,1	5,35	7,90	...
Zloraba negotovinskega plačilnega sredstva	16	2	...	12,10	6,71	...
Oderušto	3	1	...	25,05	5,00	...
Zloraba uradnega položaja ali uradnih pravic	5	2	...	31,78	1,94	...
Ponareditev ali uničenje poslovnih listin	35	17	...	-	-	-
Pranje denarja	1	1	...	-	-	-
Druga kazniva dejanja	366	74	-79,8	438,84	115,48	-73,7
<b>Skupaj</b>	<b>822</b>	<b>614</b>	<b>-25,3</b>	<b>5.970,29</b>	<b>2.114,72</b>	<b>-64,6</b>



## Gospodarska kriminaliteta - druga kazniva dejanja po materialni škodi

Vrsta kaznivega dejanja	Škoda (v 1000 EUR)		Porast/ upad [v %]
	2016	2017	
Preslepitev pri pridobitvi in uporabi posojila ali ugodnosti	-	34,19	-
Napad na informacijski sistem	124,96	22,33	...
Ponarejanje in uporaba ponarejenih vrednotnic ali vrednostnih papirjev	2,22	20,85	...
Zatajitev	0,40	20,15	...
Velika tatvina	10,02	9,02	...
Tatvina	1,00	6,60	...
Zloraba osebnih podatkov	-	2,24	-
Oškodovanje javnih sredstev	-	0,11	-
Druga kazniva dejanja	42,20	-	-
<b>Skupaj</b>	<b>180,80</b>	<b>115,48</b>	<b>-36,1</b>

## Korupcijska kazniva dejanja

Korupcijska kazniva dejanja	Število kaznivih dejanj		Porast/ upad [v %]	Število ovadenih osumljencev		Porast/ upad [v %]
	2016	2017		2016	2017	
Kršitev proste odločitve volivcev	-	-	-	-	-	-
Sprejemanje podkupnin pri volitvah	-	-	-	-	-	-
Nedovoljeno sprejemanje daril	-	1	-	-	-	-
Nedovoljeno dajanje daril	-	-	-	-	-	-
Jemanje podkupnine	4	-	-	4	-	-
Dajanje podkupnine	2	-	-	2	-	-
Sprejemanje koristi za nezakonito posredovanje	-	-	-	-	-	-
Dajanje daril za nezakonito posredovanje	-	-	-	-	-	-
<b>Skupaj</b>	<b>6</b>	<b>1</b>	<b>...</b>	<b>6</b>	<b>-</b>	<b>-</b>
Kazniva dejanja z elementi korupcije [vsaj ena kriminalistična označba 244K ali 261K]	1	-	-	5	-	-

## Organizirana kriminaliteta

Vrsta kaznivega dejanja	Število kaznivih dejanj	
	2016	2017
Uboj	-	-
Umor	-	-
Lahka telesna poškodba	-	-
Huda telesna poškodba	-	-
Prepovedano prehajanje meje ali ozemlja države	-	-
Ponarejanje denarja	-	-
Nedovoljena proizvodnja in promet orožja ali eksplozivov	-	-
Zloraba prostitucije	-	-
Neupravičena proizvodnja in promet s prepovedanimi drogami, nedovoljenimi snovmi v športu in predhodnimi sestavinami za izdelavo prepovedanih drog	-	-
Omogočanje uživanja prepovedanih drog ali nedovoljenih snovi v športu	-	-
Tatvina	-	-
Velika tatvina	6	-
Rop	-	-
Goljufija	-	-
Izsiljevanje	-	1
Druga kazniva dejanja	-	-
<b>Skupaj</b>	<b>6</b>	<b>1</b>

## Računalniška kriminaliteta

Kazniva dejanja računalniške kriminalitete	Število kaznivih dejanj		Porast/upad [v %]	Število ovadenih osumljencev		Porast/upad [v %]
	2016	2017		2016	2017	
Zloraba osebnih podatkov	-	-	-	-	-	-
Zloraba informacijskega sistema	2	-	...	2	-	...
Kršitev materialnih avtorskih pravic na internetu	-	-	-	-	-	-
Napad na informacijski sistem	18	14	...	2	1	...
Izdelovanje in pridobivanje orožja ali pripomočkov za vdor v ali napad na informacijski sistem	-	-	-	-	-	-
<b>Skupaj</b>	<b>20</b>	<b>14</b>	<b>...</b>	<b>4</b>	<b>1</b>	<b>...</b>

## Zloraba prepovedanih drog

Kazniva dejanja zlorabe prepovedanih drog	Število kaznivih dejanj		Porast/upad [v %]	Število ovadenih osumljencev		Porast/upad [v %]
	2016	2017		2016	2017	
Neupravičena proizvodnja in promet s prepovedanimi drogami, nedovoljenimi snovmi v športu in predhodnimi sestavinami za izdelavo prepovedanih drog	125	86	-31,2	124	80	-35,5
Omogočanje uživanja prepovedanih drog ali nedovoljenih snovi v športu	12	12	...	12	11	...
<b>Skupaj</b>	<b>137</b>	<b>98</b>	<b>-28,5</b>	<b>136</b>	<b>91</b>	<b>-33,1</b>

## Kazniva dejanja, povezana z orožjem

Kazniva dejanja, povezana z orožjem	Število kaznivih dejanj		Porast/ upad [v %]	Število ovadenih osumljencev		Porast/ upad [v %]
	2016	2017		2016	2017	
Izdelovanje in pridobivanje orožja in pripomočkov, namenjenih za kaznivo dejanje	-	-	-	-	-	-
Nedovoljena proizvodnja in promet orožja ali eksploziva	3	5	...	3	5	...
<b>Skupaj</b>	<b>3</b>	<b>5</b>	<b>...</b>	<b>3</b>	<b>5</b>	<b>...</b>

## Zloraba prostitucije in trgovine z ljudmi

Kazniva dejanja zlorabe prostitucije in trgovine z ljudmi	Število kaznivih dejanj		Porast/ upad [v %]	Število ovadenih osumljencev		Porast/ upad [v %]
	2016	2017		2016	2017	
Zloraba prostitucije	-	-	...	-	-	...
Spravljanje v suženjsko razmerje	-	-	...	-	-	...
Trgovina z ljudmi	-	-	...	-	-	...
<b>Skupaj</b>	<b>-</b>	<b>-</b>	<b>...</b>	<b>-</b>	<b>-</b>	<b>...</b>

## Oblike ogrožanja varnosti

Oblike ogrožanja varnosti	Število kaznivih dejanj		Porast/ upad [v %]	Število ovadenih osumljencev		Porast/ upad [v %]
	2016	2017		2016	2017	
Protipravni odvzem prostosti	4	2	...	4	2	...
Ugrabitev	-	-	...	-	-	...
Grožnje	125	123	-1,6	122	116	-4,9
Izsiljevanje	18	16	...	20	16	...
Povzročitev splošne nevarnosti	8	19	...	10	15	...
Samovoljnost	2	1	...	2	2	...
Ogrožanje oseb pod mednarodnim varstvom	-	-	...	-	-	...
Jemanje talcev	-	-	...	-	-	...
<b>Skupaj</b>	<b>157</b>	<b>161</b>	<b>2,5</b>	<b>158</b>	<b>151</b>	<b>-4,4</b>

## Druge oblike kriminalitete

Druga kazniva dejanja sodobnih oblik kriminalitete	Število kaznivih dejanj		Porast/ upad [v %]	Število ovadenih osumljencev		Porast/ upad [v %]
	2016	2017		2016	2017	
Prepovedano prehajanje meje ali ozemlja države	-	-	...	-	-	...
Tihotapstvo	-	-	...	-	-	...

## Zaseženi ponaredki

Valuta	Zasežen denar				
	2013	2014	2015	2016	2017
Evro	-	-	-	-	-
kovanci	-	-	-	-	-
bankovci	-	-	-	-	-
Bankovci drugih valut	-	-	-	-	-
<b>Skupaj</b>	-	-	-	-	-

## Preiskovalna dejanja in drugi ukrepi pri preiskovanju kaznivih dejanj

Preiskovalna dejanja in drugi ukrepi pri preiskovanju	2016	2017	Porast/upad [v %]
Število ogledov kraja kaznivega dejanja	988	770	-22,4
Število hišnih preiskav	106	100	-5,7
Število osebnih preiskav	22	23	...
Število zasegov predmetov	674	744	10,4
Število policijskih zaslišanj	65	46	-29,2
Število pridobitev podatkov o prometu v elektronskem komunikacijskem omrežju	-	-	...
Število oseb, zoper katere je bila odrejena pridobitev podatkov o prometu v elektronskem komunikacijskem omrežju	-	-	...

## Zasežene prepovedane droge

Vrsta prepovedane droge	Merska enota	Zasežene droge	
		2016	2017
Amfetamin	g	53,4	63,9
	ml	-	-
	tbl	10,0	1,0
Benzodiazepini	g	-	-
	ml	-	-
	tbl	23,0	2,0
Ekstazi	g	26,8	2,0
	tbl	39,0	-
Heroin	g	1,6	508,9
	ml	0,6	-
Kokain	g	15,7	3,0
	ml	-	-
Konoplja – rastlina	g	2,6	4.087,5
	kos	237,3	169,8
Konoplja – rastlina [marihuana]	g	33.241,5	18.093,9
Konoplja – smola [hašiš]	g	0,5	23,6
	ml	-	-
Metadon*	g	-	-
	ml	399,0	6,2
	tbl	-	-
Metamfetamin	g	-	-
	tbl	-	-
Sintetični kanabinoidi	g	-	0,4
	ml	-	-
	tbl	-	-
Sintetični katinoni	g	-	-
	ml	-	-
	tbl	-	-
Nedovoljene snovi v športu	g	40,0	-
	ml	-	-
	tbl	-	-
Predhodne sestavine – prekurzorji	g	-	-

## Zaključene finančne preiskave po Zakonu o kazenskem postopku

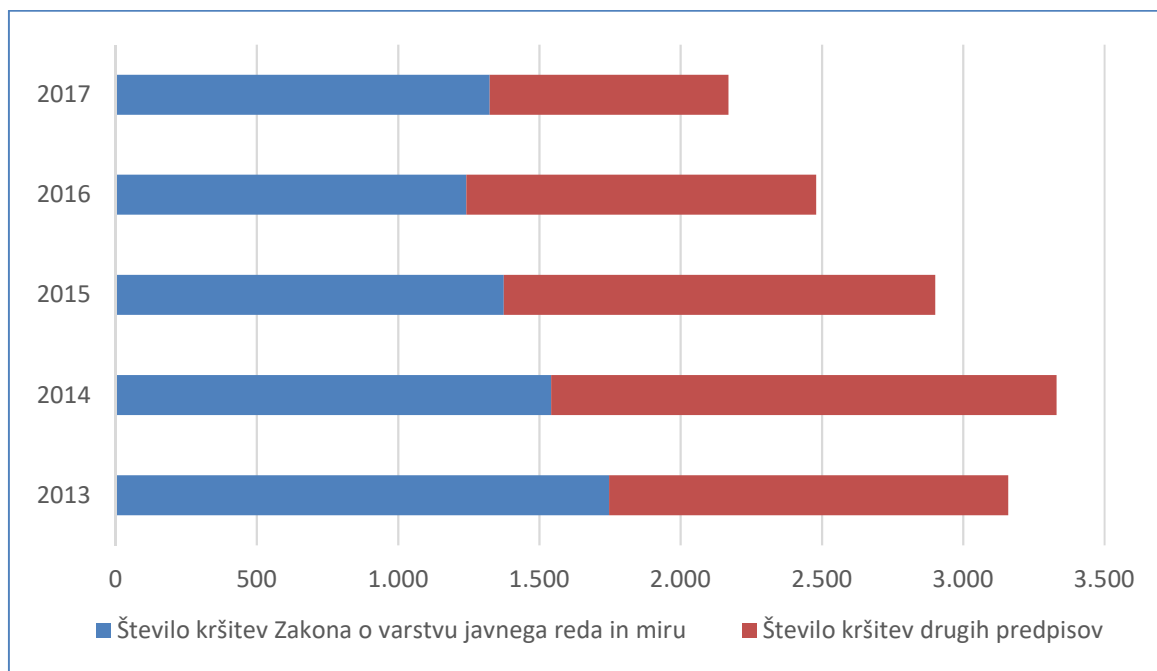
Zaključene finančne preiskave po ZKP	2016	2017	Porast/ upad [v %]
Število finančnih preiskav	13	12	...
Število pravnih oseb, ki so bile obravnavane v finančnih preiskavah	1	7	...
Število fizičnih oseb, ki so bile obravnavane v finančnih preiskavah	14	11	...
Višina premoženjske koristi [v EUR]			
Višina škode [v EUR]	3.883.469	1.387.442	-64,3
Število podanih pobud policije za začasno zavarovanje zahtevka za odvzem premoženjske koristi	5	4	...
Število poročil policije, ko na podlagi opravljenih finančnih preiskav niso bili ugotovljeni pogoji za podajo pobude	-	8	...
Število pravnih oseb, zoper katere je bila podana pobuda	8	2	...
Število fizičnih oseb, zoper katere je bila podana pobuda	5	3	...
Število poročil policije, ko na podlagi opravljenih finančnih preiskav niso bili ugotovljeni pogoji za podajo pobude	1.212.323	1.281.961	5,7

## VZDRŽEVANJE JAVNEGA REDA IN ZAGOTAVLJANJE SPLOŠNE VARNOSTI LJUDI IN PREMOŽENJA

### Kršitve predpisov o javnem redu

Število kršitev predpisov o javnem redu	2013	2014	2015	2016	2017
Število kršitev Zakona o varstvu javnega reda in miru	1.747	1.542	1.374	1.242	1.324
Število kršitev drugih predpisov	1.413	1.789	1.527	1.238	846
<b>Skupaj</b>	<b>3.160</b>	<b>3.331</b>	<b>2.901</b>	<b>2.480</b>	<b>2.170</b>

### Kršitve predpisov o javnem redu



## Kršitve predpisov o javnem redu po enotah

Enota	Število kršitev Zakona o varstvu javnega reda in miru		Porast/upad [v %]	Število kršitev drugih predpisov*		Porast/upad [v %]	Skupaj		Porast/upad [v %]
	2016	2017		2016	2017		2016	2017	
EVSP	4	9	...	4	16	...	8	25	...
PLP Brnik	18	8	...	9	8	...	27	16	...
PP Škofja Loka	104	85	-18,3	95	50	-47,4	199	135	-32,2
PP Bled	173	199	15,0	69	91	31,9	242	290	19,8
PP Jesenice	501	544	8,6	206	275	33,5	707	819	15,8
PP Kranj	91	124	36,3	69	69	0,0	160	193	20,6
PP Kranjska Gora	104	136	30,8	74	82	10,8	178	218	22,5
PP Radovljica	150	116	-22,7	74	80	8,1	224	196	-12,5
PP Tržič	77	81	5,2	26	39	50,0	103	120	16,5
PPIU Kranj	7	9	...	35	58	65,7	42	67	59,5
PPP Kranj	13	12	...	55	77	40,0	68	89	30,9
SUP	-	1	...	1	1	...	1	2	...
<b>Skupaj</b>	<b>1.242</b>	<b>1.324</b>	<b>6,6</b>	<b>717</b>	<b>846</b>	<b>18,0</b>	<b>1.959</b>	<b>2.170</b>	<b>10,8</b>

\* Kršitve zakonodaje s področja cestnega prometa niso vključene.

## Struktura kršiteljev predpisov o javnem redu

Struktura	Število kršiteljev	
	2016	2017
Spol		
moški	1.617	1.437
ženski	260	247
neznani*	328	165
Starost		
od 14 do 17 let	87	74
od 18 do 24 let	339	319
od 25 do 34 let	447	435
od 35 do 44 let	371	333
od 45 do 54 let	326	274
od 55 do 64 let	219	160
od 65 let in več	87	89
neznani*	329	165
Državljanstvo		
slovensko	1.234	1.443
EU	156	170
tretjih držav	487	57
neznano*	328	177
Pravne osebe	23	49

\* Zakon o prekrških [tretji odstavek 53. člena ZP-1] ne dovoljuje evidentiranja osebnih podatkov opozorjenih oseb.



## Kršitve Zakona o varstvu javnega reda in miru

Kršitve	Število kršitev		Porast/upad [v %]
	2016	2017	
Vzbujanje nestrpnosti (20 ZJRM-1)	2	2	...
Izzivanje ali spodbujanje k pretepu (6/1 ZJRM-1)	218	222	1,8
Udarjanje (6/2 ZJRM-1)	127	117	-7,9
Pretepanje (6/3 ZJRM-1)	13	17	...
Nasilje v družini (6/4 ZJRM-1 v povezavi s 6/1, 6/2 in 6/3 ZJRM-1)	166	198	19,3
Prepiranje, vpitje ali nedostojno vedenje (7/1 ZJRM-1)	221	201	-9,0
Nedostojno vedenje do uradne osebe (7/2 ZJRM-1)	147	163	10,9
Motenje nočnega miru s hrupom (8/1 ZJRM-1)	17	16	...
Povzročanje hrupa z akustičnimi aparati (8/2 ZJRM-1)	33	60	...
Vsiljivo ali žaljivo nadlegovanje z beračenjem na javnem kraju (9 ZJRM-1)	14	11	...
Prenočevanje na javnem kraju (10 ZJRM-1)	12	3	...
Vandalizem (16 ZJRM-1)	7	11	...
Neupoštevanje odredbe uradne osebe (22/1 ZJRM-1)	105	128	21,9
Druge kršitve	160	175	9,4
<b>Skupaj</b>	<b>1.242</b>	<b>1.324</b>	<b>6,6</b>

## Kraj kršitev Zakona o varstvu javnega reda in miru

Kraj	Število kršitev		Porast/upad [v %]
	2016	2017	
Cesta, ulica, trg	584	630	7,9
Stanovanje	258	303	17,4
Gostinski objekt	121	120	-0,8
Javni shod, prireditve	30	34	...
Drug kraj	249	237	-4,8
<b>Skupaj</b>	<b>1.242</b>	<b>1.324</b>	<b>6,6</b>

Kršitve drugih predpisov o javnem redu

Predpisi	Število kršitev		Porast/upad [v %]
	2016	2017	
Zakon o proizvodnji in prometu s prepovedanimi drogami	176	226	28,4
Zakon o osebni izkaznici	86	126	46,5
Zakon o prijavi prebivališča	68	88	29,4
Zakon o zaščiti živali	76	91	19,7
Zakon o javnih zbiranjih	73	69	-5,5
Zakon o orožju	24	21	...
Zakon o omejevanju porabe alkohola	5	11	...
Zakon o osebnem imenu	6	11	...
Zakon o zasebnem varovanju	36	32	-11,1
Drugi predpisi	167	171	2,4
<b>Skupaj</b>	<b>717</b>	<b>846</b>	<b>18,0</b>

Zaseženo in najdeno orožje

Vrsta orožja	Merska enota	Zaseženo orožje*		Najdeno orožje**	
		2016	2017	2016	2017
Plinsko orožje	kos	-	4	-	-
Hladno orožje	kos	11	6	-	-
Lovsko orožje	kos	-	3	-	-
Zračno orožje	kos	1	-	-	-
Pištola	kos	2	7	-	-
Puška	kos	1	3	-	-
Drugo orožje	kos	-	-	-	-
Del orožja	kos	-	1	-	-
Bomba	kos	4	2	-	-
Ostro strelivo	kos	41	2.713	-	-
Lovsko strelivo	kos	-	-	-	-
Plinsko strelivo	kos	-	40	-	-
Manevrski naboj	kos	-	-	-	-
Eksploziv	g	-	-	-	-
Vžigalnik	kos	-	-	-	-
Vžigalna vrstica	m	-	-	-	-
Minsko-eksplozivno sredstvo	kos	-	-	-	-

\* Število zaseženih kosov orožja zaradi kaznivega dejanja ali prekrška.

\*\* Vir podatkov o najdenem orožju: \*\*\*

## Kršitve javnega reda in postopki policije po Zakonu o prekrških

Postopki	Število kršitev Zakona o varstvu javnega reda in miru		Število kršitev drugih predpisov o javnem redu*		Skupaj		Porast/upad [v %]
	2016	2017	2016	2017	2016	2017	
Opozorilo	74	32	119	138	193	170	-11,9
Plačilni nalog	1.095	1.226	217	290	1.312	1.516	15,5
Odločba v hitrem postopku	12	-	164	-	176	-	...
Odločba v hitrem postopku (brez obrazložitve)	-	16	45	249	45	265	...
Odločba v hitrem postopku (z obrazložitvijo)	-	3	2	-	2	3	...
Obdolžilni predlog	61	47	45	49	106	96	-9,4
Predlog drugemu prekrškovnemu organu	-	-	125	120	125	120	-4,0

\* Kršitve zakonodaje s področja cestnega prometa niso vključene.

## Vložena pravna sredstva v hitrem postopku in predlogi za uklonilni zapor po Zakonu o prekrških

Pravno sredstvo in predlog za uklonilni zapor	Število kršitev Zakona o varstvu javnega reda in miru		Število kršitev drugih predpisov o javnem redu*		Skupaj		Porast/upad [v %]
	2016	2017	2016	2017	2016	2017	
Zahteva za sodno varstvo zaradi izdanega plačilnega naloga	72	111	7	12	79	123	55,7
Napoved zahteve za sodno varstvo zaradi odločbe v hitrem postopku	-	4	-	2	-	6	...
Zahteva za sodno varstvo zaradi odločbe v hitrem postopku	5	1	13	10	18	11	...
Zahteva za sodno varstvo zaradi odločbe v hitrem postopku z obrazložitvijo	-	3	-	4	-	7	...

## Ukrepi policistov zaradi prekrškov

Vrsta ukrepa	2016	2017
Število pridržanih oseb*		
do 12 ur zaradi motenja ali ogrožanja javnega reda [prva alineja 64/1 ZNPPol]	2	2
do 12 ur zaradi kršitve prepovedi približevanja [druga alineja 64/1 ZNPPol]	2	-
do 12 ur zaradi kršitve prepovedi udeležbe na športnih prireditvah [tretja alineja 64/1 ZNPPol]	-	-
do 48 ur zaradi izročitve oziroma sprejema osebe od tujih varnostnih organom [četrta alineja 64/1 ZNPPol]	4	17
pridržane s privedbo [110/2 čl. ZP-1]	3	2
pridržane do streljanja [109/2 čl. ZP-1]	52	56
pridržane zaradi vožnje pod vplivom alkohola ali odklonitve strokovnega pregleda [ZPrCP]	27	35
privedene na sodišče [110/1 čl. ZP-1]	1	4
Število opravljenih preiskav		
hišne	5	4
osebne	2	-
Število privedb z odredbo		
na sodišče	84	79
inšpekcijskim službam	-	-
upravnemu organu	13	10
drugim upravičencem	6	3
Število drugih ukrepov		
neuspešne hišne preiskave**	7	2
intervencije***	2.736	3.083
prepoved približevanja določeni osebi, kraju oziroma območju	36	32
prepoved udeležbe na športnih prireditvah	-	-

\* Število oseb, pridržanih zaradi prekrškov, ne glede na delovno področje [javni red, cestni promet idr.].

\*\* Pri neuspešnih hišnih preiskavah predmeti prekrška niso bili najdeni, zato je bil obdolžilni predlog zoper kršitelja sodišču preklican.

\*\*\* Upoštevane so samo intervencije zaradi zaprosil za posredovanje.

## Nesreče in drugi dogodki

Vrsta dogodka	2016	2017
Št. požarov	185	223
Št. delovnih nesreč	75	87
Št. nesreč na smučiščih	43	61
Št. gorskih nesreč	40	43
Št. samomorov	34	43
Št. poskusov samomorov	27	29
Št. iskanj pogrešanih oseb	27	20
Št. nesreč v zračnem prostoru	8	14
Št. nesreč in izrednih dogodkov v železniškem prometu	3	7
Št. primerov onesnaženja in ogrožanja okolja	8	4
Št. nesreč na vodah	1	-

*Pomoč policije drugim upravičencem  
[policijska asistenca]*

Upravičenci	Število pomoči	
	2016	2017
Zdravstvene ustanove	71	90
Sodišča	2	2
Inšpekcijske službe	1	3
Centri za socialno delo	-	-
Drugi upravičenci	3	3
<b>Skupaj</b>	<b>77</b>	<b>98</b>

*Množične kršitve javnega reda*

	Število množičnih kršitev	
	2016	2017
<b>Skupaj</b>	-	-

*Sodelovanje policije pri varovanju javnih zbiranj*

	Število	
	2016	2017
Javni shodi	15	15
Javne prireditve	1.644	1.714
<b>Skupaj</b>	<b>1.659</b>	<b>1.729</b>

## ZAGOTAVLJANJE VARNOSTI CESTNEGA PROMETA

Kršitve, ugotovljene pri nadzoru cestnega prometa po enotah

Enota		Predpisi									Skupaj
		Zakon o pravilih cestnega prometa	Zakon o voznikih	Zakon o motornih vozilih	Zakon o cestah	Zakon o delovnem času in obveznih počitkih mobilnih delavcev ter o zapisovalni opremi v cestnih prevozih	Zakon o javnih cestah	Zakon o prevozu nevarnega blaga	Zakon o prevozih v cestnem prometu	Zakon o obveznih zavarovanjih v prometu	
EVSP PU Kranj	2016	20	1	3	-	-	-	-	-	-	24
	2017	41	-	2	1	-	-	-	-	-	44
	porast/upad [v %]	...	...	...	...	...	...	...	...	...	...
PLP Brnik	2016	589	4	13	-	-	-	-	-	-	606
	2017	1.013	2	9	-	-	-	-	-	-	1.024
	porast/upad [v %]	72,0	...	...	...	...	...	...	...	...	69,0
PP Škofja Loka	2016	497	13	35	4	-	-	-	-	-	549
	2017	700	18	40	3	-	-	-	-	-	761
	porast/upad [v %]	40,8	...	...	...	...	...	...	...	...	38,6
PP Bled	2016	567	15	36	-	-	-	-	-	1	619
	2017	1.209	34	80	-	5	-	-	-	2	1.330
	porast/upad [v %]	113,2	...	122,2	...	...	...	...	...	...	114,9
PP Jesenice	2016	1.737	61	103	5	4	2	-	-	1	1.913
	2017	3.256	91	164	6	-	-	-	-	-	3.517
	porast/upad [v %]	87,4	49,2	59,2	...	...	...	...	...	...	83,8
PP Kranj	2016	610	8	15	5	-	-	-	1	-	639
	2017	1.000	13	31	21	-	-	-	-	-	1.065
	porast/upad [v %]	63,9	...	...	...	...	...	...	...	...	66,7
PP Kranjska Gora	2016	846	41	61	1	-	2	-	-	-	951
	2017	1.634	46	108	3	-	3	-	-	3	1.797
	porast/upad [v %]	93,1	...	77,0	...	...	...	...	...	...	89,0
PP Radovljica	2016	985	39	52	1	-	-	-	-	1	1.078
	2017	1.796	77	69	3	1	1	2	-	1	1.950
	porast/upad [v %]	82,3	97,4	32,7	...	...	...	...	...	...	80,9
PP Tržič	2016	698	25	64	-	12	-	-	-	-	799
	2017	1.129	17	78	1	3	-	-	-	1	1.229
	porast/upad [v %]	61,7	...	21,9	...	...	...	...	...	...	53,8
PPIU Kranj	2016	28	15	42	-	-	14	-	-	-	99
	2017	81	6	32	-	-	26	-	-	-	145
	porast/upad [v %]	...	...	...	...	...	...	...	...	...	46,5
PPP Kranj	2016	4.618	132	255	149	110	4	4	11	-	5.283
	2017	8.394	121	241	185	139	4	10	14	-	9.108
	porast/upad [v %]	81,8	-8,3	-5,5	24,2	26,4	...	...	...	...	72,4
<b>Skupaj</b>	<b>2016</b>	<b>11.195</b>	<b>354</b>	<b>679</b>	<b>165</b>	<b>126</b>	<b>22</b>	<b>4</b>	<b>12</b>	<b>3</b>	<b>12.560</b>
	<b>2017</b>	<b>20.253</b>	<b>425</b>	<b>854</b>	<b>223</b>	<b>148</b>	<b>34</b>	<b>12</b>	<b>14</b>	<b>7</b>	<b>21.970</b>
	<b>porast/upad [v %]</b>	<b>80,9</b>	<b>20,1</b>	<b>25,8</b>	<b>35,2</b>	<b>17,5</b>	<b>...</b>	<b>...</b>	<b>...</b>	<b>...</b>	<b>74,9</b>

## Kršitve prometne zakonodaje in postopki policije po Zakonu o prekrških

Postopek	Število kršitev		Porast/upad [v %]
	2016	2017	
Opozorilo	1.198	2.131	77,9
Plačilni nalog	10.121	18.182	79,6
Obvestilo o prekršku	203	219	7,9
Odločba v hitrem postopku	174	-	...
Odločba v hitrem postopku (brez obrazložitve)	18	280	...
Odločba v hitrem postopku (z obrazložitvijo)	10	54	...
Obdolžilni predlog	830	1.094	31,8
Predlog drugemu prekrškovnemu organu	6	10	...

## Vložena pravna sredstva v hitrem postopku in predlogi za uklonilni zapor po Zakonu o prekrških

Pravna sredstva in uklonilni zapor	Število kršitev		Porast/upad [v %]
	2016	2017	
Zahteva za sodno varstvo zaradi izdanega plačilnega naloga	145	289	99,3
Ugovor zaradi izdanega plačilnega naloga	-	1	...
Napoved zahteve za sodno varstvo zaradi odločbe v hitrem postopku	-	59	...
Zahteva za sodno varstvo zaradi odločbe v hitrem postopku	27	2	...

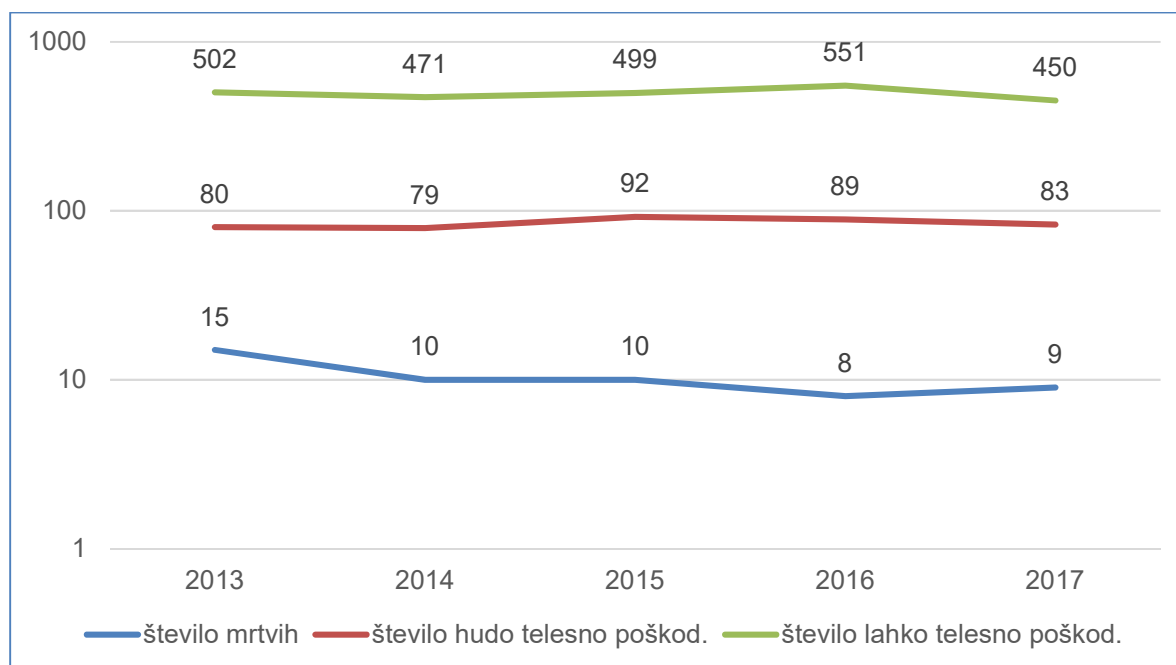
## Najpogostejši ukrepi policistov pri nadzoru cestnega prometa

Vrsta ukrepa	2016	2017	Porast/upad [v %]
Število odrejenih alkotestov	27.135	40.789	50,3
- pozitiven	920	1.336	45,2
- negativen	25.953	39.202	51,0
- odklonjen	17	14	...
Število odrejenih etilometrov	7	12	...
- pozitiven	4	4	...
- negativen	1	5	...
- odklonjen	1	2	...
Število odrejenih strokovnih pregledov zaradi alkohola	150	148	-1,3
- pozitiven	66	64	-3,0
- negativen	68	70	2,9
- odklonjen	8	12	...
Število odrejenih strokovnih pregledov zaradi prepovedanih drog	120	143	19,2
- pozitiven	32	44	...
- negativen	52	34	...
- odklonjen	22	37	...
Število pridržanj	28	36	...
- po ZPrCP	27	36	...
- po ZP-1	1	-	...
Začasni odvzem vozniškega dov.	454	738	62,6
Število zasegov motornih vozil	239	276	15,5
- po ZPrCP	211	258	22,3
- po ZP-1	9	18	...
- po ZKP	19	-	...
Število privedb na oddelke za prekrške na okrajnih sodiščih	-	1	...

Prometne nesreče in posledice

Leto	Prometne nesreče				Posledice		
	število vseh nesreč	število nesreč s smrtnim izidom	število nesreč s telesnimi poškod.	število nesreč z mater. škodo	število mrtvih	število hudo telesno poškod.	število lahko telesno poškod.
2013	1.449	15	489	945	15	80	502
2014	1.594	9	441	1.144	10	79	471
2015	1.738	9	486	1.243	10	92	499
2016	1.717	8	494	1.215	8	89	551
2017	1.694	9	456	1.229	9	83	450
<b>Porast/upad 2016/2017 [v %]</b>	-1,3	...	-7,7	1,2	...	-6,7	-18,3

Mrtvi in poškodovani v prometnih nesrečah





Prometne nesreče in posledice na območju policijskih enot

Območje	Leto	Prometne nesreče				Posledice		
		število vseh nesreč	število nesreč s smrtnim izidom	število nesreč s telesnimi poškod.	število nesreč z mater. škodo	število mrtvih	število hudo telesno poškod.	število lahko telesno poškod.
PP Bled	2016	151	-	50	101	-	10	43
	2017	138	-	61	77	-	10	58
PP Jesenice	2016	148	-	32	116	-	4	34
	2017	192	2	34	156	2	10	29
PP Kranj	2016	811	1	234	576	1	20	292
	2017	751	5	188	558	5	30	191
PP Kranjska Gora	2016	68	-	23	45	-	9	28
	2017	77	-	20	57	-	8	20
PP Radovljica	2016	177	2	51	124	2	14	52
	2017	177	-	62	115	-	9	62
PP Škofja Loka	2016	259	3	84	172	3	22	81
	2017	283	1	72	210	1	12	73
PP Trzič	2016	103	2	20	81	2	10	21
	2017	76	1	19	56	1	4	17
<b>Skupaj</b>	<b>2016</b>	<b>1.717</b>	<b>8</b>	<b>494</b>	<b>1.215</b>	<b>8</b>	<b>89</b>	<b>551</b>
	<b>2017</b>	<b>1.694</b>	<b>9</b>	<b>456</b>	<b>1.229</b>	<b>9</b>	<b>83</b>	<b>450</b>

Alkoholizirani povzročitelji prometnih nesreč in povprečna stopnja alkoholiziranosti

Nesreče	Število vseh povzročiteljev		Število alkoholiziranih povzročiteljev		Delež alkoholiziranih povzročiteljev [v %]		Povprečna stopnja alkohola [g/kg]	
	2016	2017	2016	2017	2016	2017	2016	2017
Smrtne	9	9	2	3	22,2	33,3	1,85	1,32
S telesno poškodbo	466	429	64	49	13,7	11,4	1,43	1,46
Z materialno škodo	907	898	92	83	10,1	9,2	1,38	1,32
<b>Skupaj</b>	<b>1.382</b>	<b>1.336</b>	<b>158</b>	<b>135</b>	<b>11,4</b>	<b>10,1</b>	<b>1,41</b>	<b>1,37</b>

Posledice prometnih nesreč glede na vrsto ceste

Vrsta ceste	Število mrtvih		Število hudo telesno poškodovanih		Število lahko telesno poškodovanih	
	2016	2017	2016	2017	2016	2017
Avtocesta	1	-	2	6	55	33
Glavna cesta	1	1	6	3	37	12
Regionalna cesta	3	1	42	34	178	134
Lokalna cesta	2	2	3	6	30	14
Naselje z uličnim sistemom	1	3	17	20	167	151
Naselje brez uličnega sistema	-	2	15	12	80	93
Turistična cesta	-	-	4	2	4	13
<b>Skupaj</b>	<b>8</b>	<b>9</b>	<b>89</b>	<b>83</b>	<b>551</b>	<b>450</b>

Posledice prometnih nesreč glede na vzrok

Vzrok	Število mrtvih		Število hudo telesno poškodovanih		Število lahko telesno poškodovanih	
	2016	2017	2016	2017	2016	2017
Neprilagojena hitrost	2	7	27	32	168	121
Nepravilna stran / smer vožnje	3	1	27	11	97	101
Neupoštevanje pravil o prednosti	1	1	12	19	123	111
Nepravilno prehitevanje	-	-	2	4	9	12
Premiki z vozilom	-	-	2	3	28	19
Neustrezna varnostna razdalja	-	-	2	1	76	33
Nepravilnosti pešca	1	-	2	2	10	7

Posledice prometnih nesreč glede na vrsto udeležencev

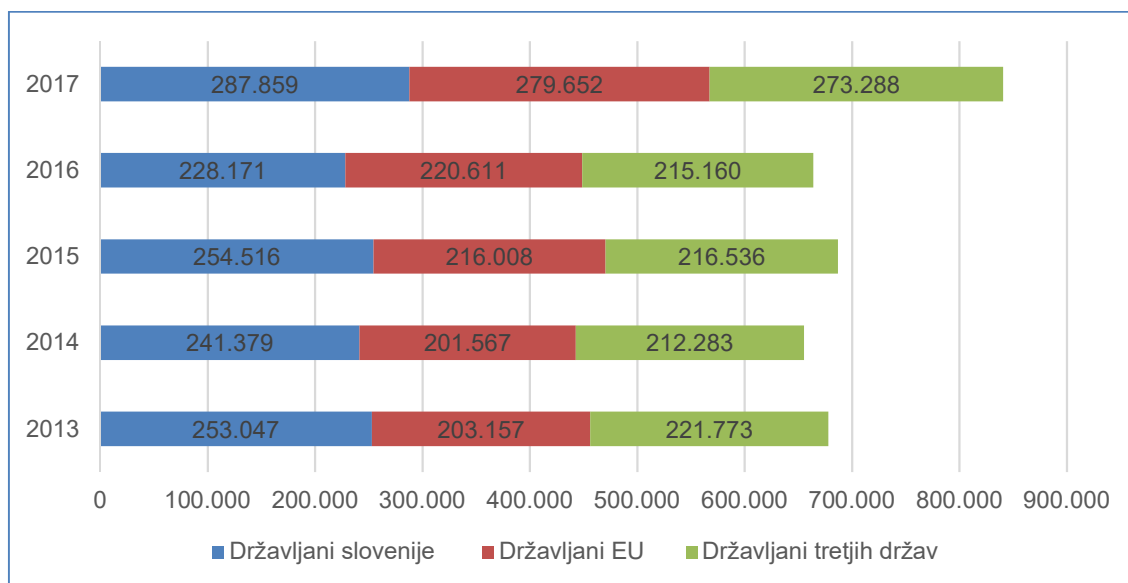
Udeleženci	Število mrtvih		Število hudo telesno poškodovanih		Število lahko telesno poškodovanih		Število udeležencev brez poškodb		Skupaj	
	2016	2017	2016	2017	2016	2017	2016	2017	2016	2017
Vozniki osebnih avtomobilov	4	3	23	12	233	202	1.767	1.728	2.027	1.945
Potniki	-	-	13	8	119	63	7	2	139	73
Pešci	1	1	12	12	42	35	4	4	59	52
Vozniki motornih koles	-	1	12	19	29	28	16	28	57	76
Kolesarji	2	2	28	27	99	97	18	18	147	144
Drugi udeleženci	1	2	1	5	29	25	549	564	580	596
<b>Skupaj</b>	<b>8</b>	<b>9</b>	<b>89</b>	<b>83</b>	<b>551</b>	<b>450</b>	<b>2.361</b>	<b>2.344</b>	<b>3.009</b>	<b>2.886</b>

Prometne nesreče s pobegom

	Število nesreč		Porast/upad [v %]
	2016	2017	
Vse prometne nesreče s pobegom	302	320	6,0
Prometne nesreče z mrtvimi in telesno poškodovanimi	6	9	...
Neraziskane nesreče z mrtvimi in telesno poškodovanimi	4	7	...

**NADZOR DRŽAVNE MEJE IN IZVAJANJE PREDPISOV O TUJCIH***Promet potnikov glede na vrsto meje*

Vrsta meje	Število potnikov				
	2013	2014	2015	2016	2017
Kopenska	-	-	199	-	-
Zračna	677.977	655.229	686.861	663.942	840.799
<b>Skupaj</b>	<b>677.977</b>	<b>655.229</b>	<b>687.060</b>	<b>663.942</b>	<b>840.799</b>

*Struktura potnikov čez državno mejo\**

\* Podatki za 2015 in 2016 niso primerljivi s podatki predhodnih obdobj zaradi vstopa Hrvaške v EU 1. 7. 2014.

*Promet potnikov čez državno mejo*

Predpisi	Število potnikov					Porast/upad 2016/2017 [v %]
	2013	2014	2015	2016	2017	
Državljanji Slovenije	253.047	241.379	254.516	228.171	287.859	26,2
Državljanji EU	203.157	201.567	216.008	220.611	279.652	26,8
Državljanji tretjih držav	221.773	212.283	216.536	215.160	273.288	27,0
<b>Skupaj</b>	<b>677.977</b>	<b>655.229</b>	<b>687.060</b>	<b>663.942</b>	<b>840.799</b>	<b>26,6</b>

*Kršitve Zakona o tujcih in Zakona o nadzoru državne meje*

Predpisi	2016	2017	Porast/upad 2016/2017 [v %]
Število kršitev zakona o tujcih	645	777	20,5
Število kršitev drugih predpisov	1	2	...
Število kršitev zakona o nadzoru državne meje	1	1	...
<b>Skupaj</b>	<b>647</b>	<b>780</b>	<b>20,6</b>

## Kršitve Zakona o tujcih in Zakona o nadzoru državne meje po postopkih policije po Zakonu o prekrških

Predpisi	Število kršitev zakona o tujcih		Število kršitev zakona o nadzoru državne meje		Število kršitev drugih predpisov		Skupaj		Porast/upad 2016/2017 [v %]
	2016	2017	2016	2017	2016	2017	2016	2017	
Opozorilo	162	186	-	-	-	-	162	186	14,8
Plačilni nalog	466	560	1	1	-	-	467	561	20,1
Odločba v hitrem postopku	14	-	-	-	-	-	14	-	...
Odločba v hitrem postopku (brez obrazložitve)	-	30	-	-	-	-	-	30	...
Obdolžilni predlog	3	1	-	-	-	-	3	1	...
Predlog drugemu prekrškovnemu organu	-	-	-	-	1	2	1	2	...

## Vložena pravna sredstva v hitrem postopku po Zakonu o prekrških

Pravno sredstvo	Število kršitev zakona o tujcih	
	2016	2017
Zahteva za sodno varstvo zaradi izdanega plačilnega naloga	-	3

## Državljanstvo tujcev, zavrnjenih na mejnih prehodih

Državljanstvo	Število oseb	
	2016	2017
Albanija	245	332
Turčija	80	61
Makedonija	7	24
Srbija	5	12
Kosovo	9	10
Črna Gora	3	9
Bosna in Hercegovina	6	6
Rusija	5	5
Ukrajina	-	3
Egipt	2	-
Druge države	8	12
<b>Skupaj</b>	<b>370</b>	<b>474</b>

## Zaseženo orožje in vozila ter poskusi prenosa prepovedanih drog čez državno mejo

Vrsta orožja	Merska enota	2016	2017
Zaseženo orožje – skupaj	Kosi	1	-
plinsko	kosi	-	-
hladno	kosi	-	-
lovsko	kosi	-	-
zračno	kosi	-	-
pištola	kosi	-	-
puška	kosi	1	-
drugo	kosi	-	-
Del orožja	kosi	-	-
Bomba	kosi	-	-
Zaseženo strelivo	kosi	-	42
Eksploziv	kosi	-	-
Vžigalnik	kosi	-	-
Vžigalna vrstica	kosi	-	-
Minsko-eksplozivno sredstvo	kosi	-	-
Zaseženo vozilo	kosi	-	-
Poskus prenosa prepovedanih drog**	kosi	-	-

## Zlorabe dokumentov na mejnih prehodih

Število zlorab dokumentov	2016	2017
Št. ponarejenih in prenarejenih žigov mejne kontrole	29	40
Št. ponarejenih in prenarejenih vozniških dovoljenj	2	22
Št. ponarejenih in prenarejenih osebnih izkaznic	5	12
Št. ponarejenih in prenarejenih potnih listov	7	7
Št. ponarejenih in prenarejenih bivalnih in delovnih dovoljenj	9	2
Št. ponarejenih in prenarejenih vizumov	3	-
<b>Skupaj</b>	<b>55</b>	<b>83</b>

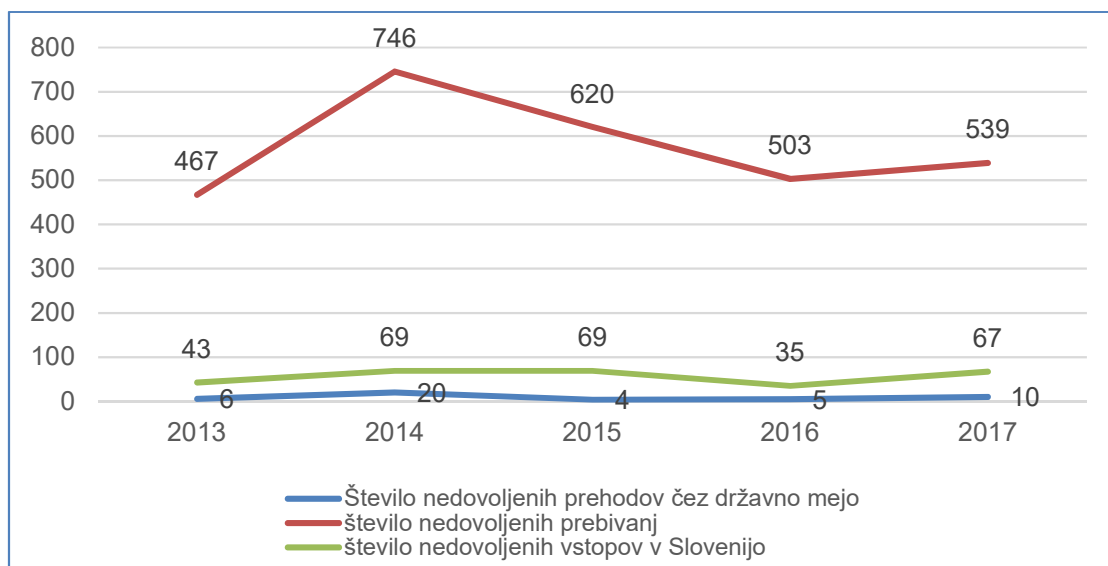
## Izvorna država ponarejenih in prenarejenih dokumentov ter tujih potnih listin na mejnih prehodih

Država	Število dokumentov	
	2016	2017
Italija	7	23
Albanija	18	20
Grčija	7	15
Kitajska	-	4
Makedonija	-	4
Romunija	1	4
Slovenija	3	3
Avstrija	5	-
Gvatemala	4	-
Nemčija	4	-
Druge države	6	10
<b>Skupaj</b>	<b>55</b>	<b>83</b>

Državljanstvo oseb, obravnavanih zaradi zlorabe listin na mejnih prehodih

Državljanstvo	Število oseb	
	2016	2017
Albanija	14	23
Kitajska	-	3
Srbija	-	3
Bosna in Hercegovina	-	1
Iran	1	1
Makedonija	-	1
Irak	3	-
Kongo DR	2	-
Kosovo	3	-
Kuba	2	-
Druge države	1	6
<b>Skupaj</b>	<b>26</b>	<b>38</b>

Nedovoljeno prebivanje, nedovoljeni vstopi in nedovoljeni prehodi čez državno mejo\*



\* Zaradi spremembe zajema in prikazovanja podatkov o nedovoljenih prehodih čez državno mejo, nedovoljenem prebivanju in nedovoljenih vstopih v Slovenijo na notranji meji, podatki 2016 niso povsem primerljivi s prejšnjimi obdobji. Prav tako se lahko navedeni podatki za 2015 razlikujejo od podatkov, objavljenih v Poročilu o delu policije za 2015.

Državljanstvo obravnavanih oseb zaradi nedovoljenega prehoda čez državno mejo

Državljanstvo	Število kršitev	
	2016	2017
Afganistan	-	3
Sirija	-	3
Albanija	-	2
Alžirija	2	1
Bosna in Hercegovina	-	1
Kosovo	2	-
Maroko	1	-
<b>Skupaj</b>	<b>5</b>	<b>10</b>

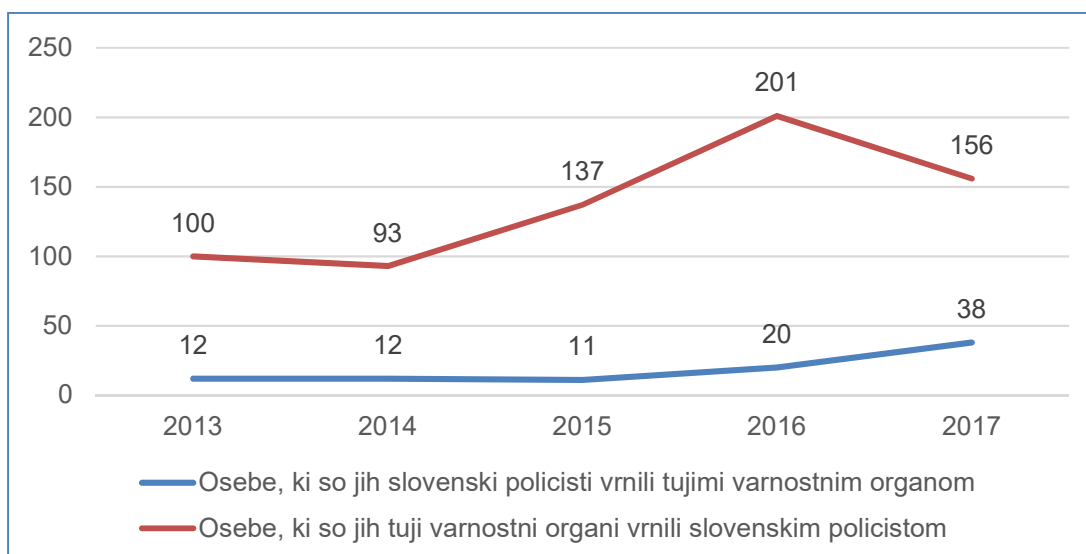
*Državljanstvo obravnavanih oseb zaradi nedovoljenega prebivanja*

Državljanstvo	Število kršitev*	
	2016	2017
Turčija	210	150
Albanija	111	146
Bosna in Hercegovina	23	67
Makedonija	8	26
Srbija	9	17
Kosovo	16	11
Indija	1	5
Združene države Amerike	1	5
Rusija	3	4
Iran	6	1
Druge države	115	107
<b>Skupaj</b>	<b>503</b>	<b>539</b>

*Državljanstvo obravnavanih oseb zaradi nedovoljenega vstopa v Slovenijo na notranji meji*

Državljanstvo	Število kršitev*	
	2016	2017
Nigerija	10	19
Kosovo	9	11
Pakistan	1	6
Turčija	1	4
Alžirija	1	2
Bosna in Hercegovina	-	2
Maroko	1	2
Somalija	1	2
Srbija	2	1
Albanija	3	-
Druge države	6	18
<b>Skupaj</b>	<b>35</b>	<b>67</b>

*Vrnjene oziroma sprejete osebe na podlagi mednarodnih sporazumov*



Vrnjene oziroma sprejete osebe na podlagi mednarodnih sporazumov, glede na državno mejo

Država	Število oseb, ki so jih tuji varnostni organi vrnili slovenskim policistom		Število oseb, ki so jih slovenski policisti vrnili tujim varnostnim organom	
	2016	2017	2016	2017
Letališča	158	130	10	17
Avstrija	43	26	1	-
Italija	-	-	8	21
Hrvaška	-	-	1	-
<b>Skupaj</b>	<b>201</b>	<b>156</b>	<b>20</b>	<b>38</b>

Državljanstvo oseb, ki so jim bile izdane odločbe o prostovoljni vrnitvi

Državljanstvo	Število izdanih odločb o prostovoljni vrnitvi	
	2016	2017
Bosna in Hercegovina	33	26
Srbija	14	19
Kosovo	15	18
Makedonija	3	3
Argentina	-	2
Turčija	-	2
Rusija	1	1
Albanija	1	-
Izrael	1	-
<b>Skupaj</b>	<b>68</b>	<b>71</b>

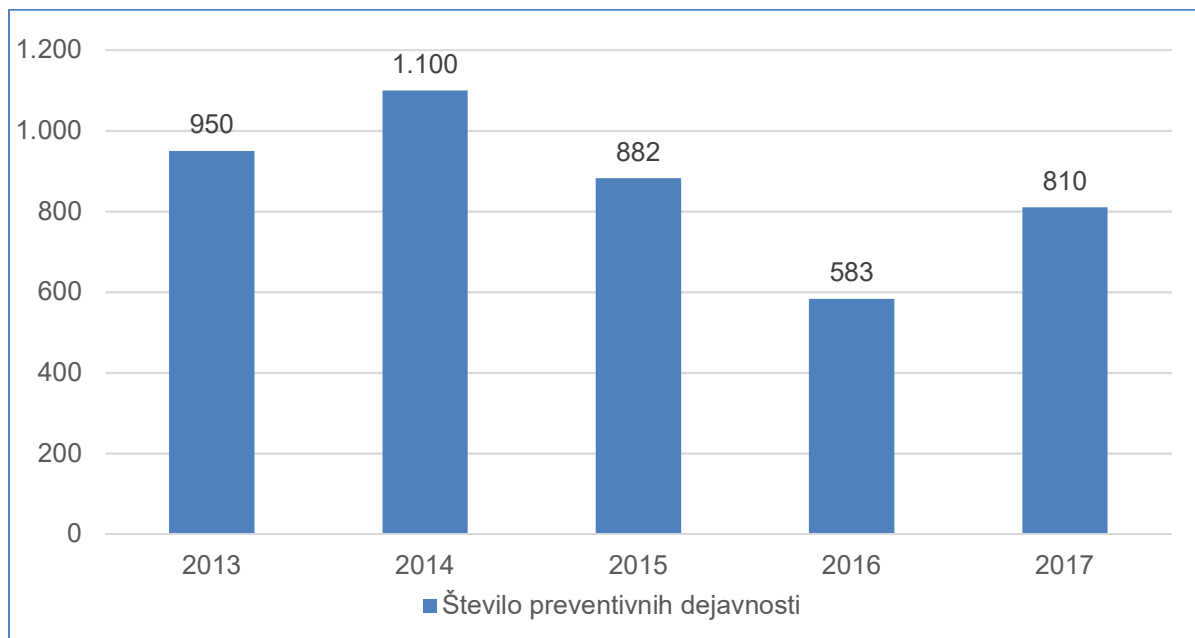
Državljanstvo oseb, ki so jim bile izdane odločbe o vrnitvi

Državljanstvo	Število izdanih odločb o vrnitvi	
	2016	2017
Albanija	-	4
Bosna in Hercegovina	1	4
Črna Gora	-	1
Gambija	1	1
Srbija	1	1
Afganistan	1	-
Irak	1	-
Iran	1	-
Kosovo	2	-
Nigerija	2	-
Druge države	-	2
<b>Skupaj</b>	<b>10</b>	<b>13</b>



## POLICIJSKO DELO V SKUPNOSTI

### Preventivne dejavnosti



### Področja preventivnega in policijskega dela v skupnosti po policijskih enotah

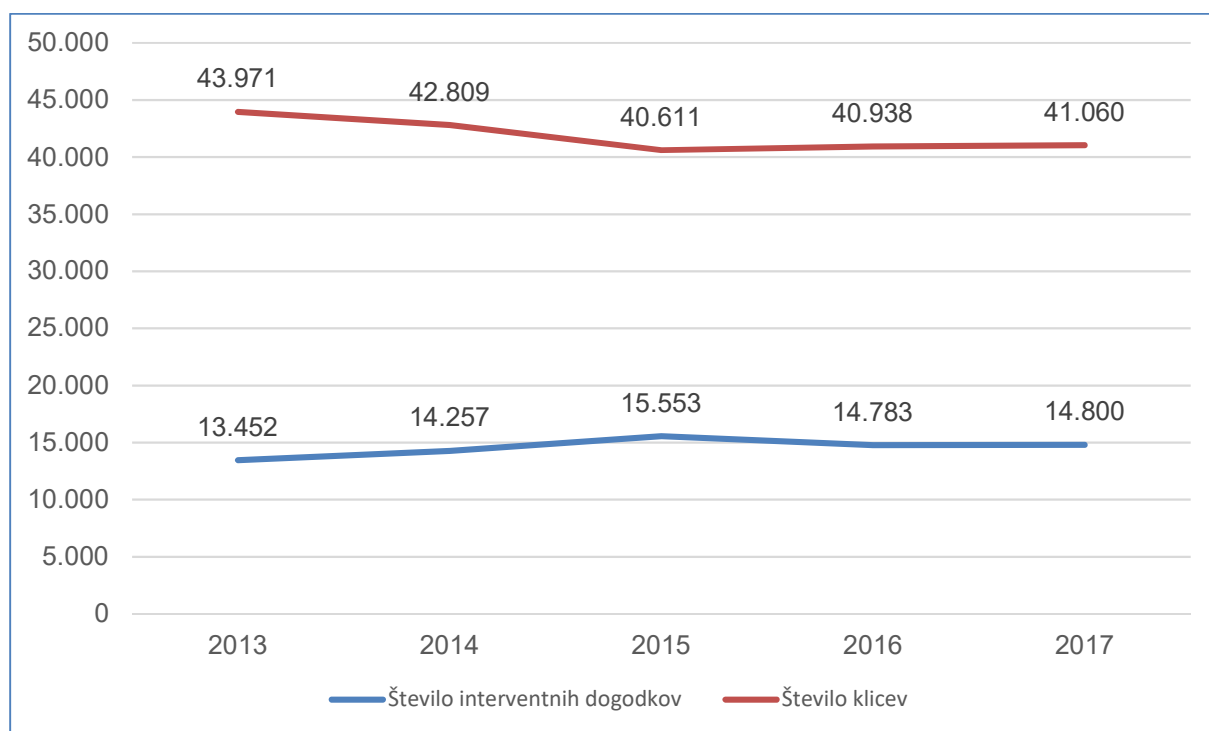
Policijske enote	Kriminaliteta		Javni red in mir		Cestni promet		Državna meja in tujci		Drugo	
	2016	2017	2016	2017	2016	2017	2016	2017	2016	2017
EVSP	-	-	-	-	-	-	-	-	-	1
PLP Brnik	-	-	-	-	1	1	-	-	18	16
PP Bled	4	6	8	10	20	35	-	-	3	6
PP Jesenice	34	32	28	30	22	32	-	-	4	8
PP Kranj	6	5	34	38	74	91	-	-	25	36
PP Kranjska Gora	1	28	14	18	18	25	-	-	2	3
PP Radovljica	9	18	24	54	40	49	-	-	19	15
PP Škofja Loka	1	16	12	31	45	59	-	-	14	16
PP Tržič	14	18	16	17	33	30	-	-	6	11
PPIU PU Kranj	-	-	-	1	-	-	2	4	-	-
PPP Kranj	-	-	-	-	31	44	-	-	-	-
SUP	-	-	1	5	-	-	-	-	-	-
SKP	-	1	-	-	-	-	-	-	-	-
<b>Skupaj</b>	<b>69</b>	<b>124</b>	<b>137</b>	<b>204</b>	<b>284</b>	<b>366</b>	<b>2</b>	<b>4</b>	<b>91</b>	<b>112</b>

## Preventivno in policijsko delo v skupnosti po subjektih

Subjekti	Število dejavnosti	
	2016	2017
Osnovna šola	261	350
Fizična oseba	106	138
Lokalna skupnost	32	47
Srednja šola	31	37
Vzgojno varstveni zavod	25	35
Druga društva	19	29
Gostinski lokal	19	26
Svet za preventivo in vzgojo v CP	17	21
Državni organ	11	17
Privatna podjetja	6	17
Turistična podjetja	11	15
Trgovine	8	12
Cerkev	17	8
Center za socialno delo	1	8
Dom za starejše občane	3	8
Zasebna varnostna agencija	-	8
Samostojni podjetniki	2	7
Denarne ustanove	1	6
Mediji (radio, tv, časopis, revije, internet)	7	6
Zdravstveni zavodi	2	3
Državna podjetja	2	3
Društvo upokojencev	1	3
Lokalne akcijske skupine	-	2
Kulturne ustanove	-	2
Fakulteta	1	1
Višja šola	-	1
<b>Skupaj</b>	<b>583</b>	<b>810</b>

## OPERATIVNO-KOMUNIKACIJSKA DEJAVNOST

*Klici na interventno številko 113 in interventni dogodki*



*Klici na interventno številko 113 in interventni dogodki po policijskih enotah*

Enota	Število klicev		Število interventnih dogodkov	
	2016	2017	2016	2017
PLP Brnik	25	13	73	89
PP Bled	1.264	1.352	1.391	1.511
PP Jesenice	1.560	1.595	2.344	1.695
PP Kranj	4.822	4.686	5.491	5.459
PP Kranjska Gora	567	614	653	729
PP Radovljica	1.140	1.200	1.255	1.344
PP Škofja Loka	1.400	1.402	1.543	1.519
PP Tržič	663	708	750	795
PPIU Kranj	27	46	46	78
PPP Kranj	459	573	553	700
druge enote v RS	28.999	28.892	624	881
<b>Skupaj</b>	<b>40.938</b>	<b>41.060</b>	<b>14.783</b>	<b>14.800</b>
<b>Delež [v %]</b>	<b>100,0</b>	<b>100,0</b>	<b>36,1</b>	<b>36,0</b>

Povprečni reakcijski časi po policijskih enotah

Enota	Vsi interventni dogodki [mm:ss]		Nujni interventni dogodki [mm:ss]	
	2016	2017	2016	2017
PLP Brnik	6:02	17:01	10:06	37:22
PP Škofja Loka	23:13	20:16	14:53	14:31
PP Bled	21:38	20:33	17:52	13:46
PP Jesenice	18:55	21:06	13:36	12:05
PP Kranj	22:05	20:32	12:10	12:12
PP Kranjska Gora	18:59	15:59	10:50	9:54
PP Radovljica	16:14	21:43	11:51	17:54
PP Tržič	15:22	16:08	8:01	11:37
PPIU Kranj	3:33	11:29	-	-
PPP Kranj	17:14	16:32	13:42	12:42
<b>Skupaj</b>	<b>20:41</b>	<b>19:54</b>	<b>13:03</b>	<b>13:01</b>

Razpisani ukrepi

Število razpisanih ukrepov	2016	2017
Število ukrepov na predlog sodišča zaradi izmikanja postopku (trajne odredbe in tiralice)	26	38
Število ukrepov na predlog sodišča zaradi neznanega naslov bivanja in neuspešnega vroč. sodne pošte	46	29
Število ukrepov zaradi pobega gojencev iz PD Radeče	1	-
Število evropskih nalogov za prijetje in predajo	-	2
Število mednarodnih tiralic razpisanih na predlog sodišča	-	2
Število iskanj, ki jih razpiše policija zaradi kaznivega dejanja	7	6
Število ukrepov zaradi pobega gojencev iz vzgojnih zavodov	-	1
Število pogrešanih otrok in mladoletnikov	9	12
Število pogrešanih odraslih oseb	24	29
Število hišnih priporov	6	6
Število hišnih zaporov	1	1
Število ukrepov prikrite in namenske kontrole	2	-
Število ukrepov zavrnitve vstopa v Slovenijo	13	10

**FORENZIČNA IN KRIMINALISTIČNOTEHNIČNA DEJAVNOST***Zaprosila za preiskave na Oddelkih za kriminalistično tehniko*

Predmet preiskav	Število zadev		Porast/upad [v %]
	2016	2017	
Obuvala	255	249	-2,4
Papilarne črte	43	35	-18,6
Prepovedane droge	231	275	19,0
Požari, eksplozije	23	18	...
Barve, laki	18	32	77,8
Sumljivi dokumenti	12	5	...
Rokopis	1	1	...
Orožje	25	34	36,0
Sled orodja	31	59	90,3
Steklo	43	29	-32,6
Ključavnice	45	22	-51,1
Sledi z rok strelca	2	4	...
DNK	122	106	-13,1
Vlakna in lasje	6	8	...
Past	2	2	...
Lomna površina	1	1	...
Rekonstrukcija	-	1	...
Število identificiranih sledi	44	43	-2,3

*Druga strokovna opravila pri preiskovanju kaznivih dejanj*

Število drugih strokovnih opravil	2016	2017	Porast/upad [v %]
Število poligrafskih preiskav	2	2	...
Število fotorobotov	-	-	...
Število zapisnikov o zavarovanju elektronskih naprav in preiskavah elektronskih naprav	180	117	-35,0
Število prepoznav oseb na fotografijah	32	24	-25,0

## Kriminalističnotehnična opravila

Število posameznih kriminalističnotehničnih opravil	2016	2017	Porast/upad [v %]
Število ogledov krajev kaznivih dejanj in drugih dogodkov	1.210	1.057	-12,6
Število ogledov krajev kaznivih dejanj in drugih dogodkov, pri katerih so sodelovali kriminalistični tehniki	194	216	11,3
število ogledov krajev kaznivih dejanj, ki so jih obravnavale enote kriminalistične policije	32	39	21,9
število ogledov krajev drugih dogodkov, ki so jih obravnavale enote kriminalistične policije	33	26	-21,2
število ogledov krajev kaznivih dejanj in drugih dogodkov, ki so jih obravnavale policijske postaje	129	151	17,1
Število oseb, ki bile fotografirane	137	157	14,6
Število oseb, ki so jim bili odvzeti prstni odtisi	135	156	15,6
Število odvzetih brisov ustne sluznice	153	155	1,3

## NADZORNA DEJAVNOST

### Nadzori nad delom delavcev

	Število nadzorov nad delom delavcev
PU Kranj	46

Vir: GPU SGDP SRSN, preglednica GPULN01 iz aplikacije Spremljanje nadzorov, 25. 2. 2018

### Splošni nadzori

	Število splošnih nadzorov nad delom PU	Število splošnih nadzorov nad delom PP
PU Kranj	1	1

Vir: GPU SGDP SRSN, preglednica GPULN01 iz aplikacije Spremljanje nadzorov, 25. 2. 2018.

### Strokovni in ponovni nadzori

	Število strokovnih nadzorov, ki jih je opravila PU	Število ponovnih nadzorov, ki so jih opravile NOE GPU nad delom PU	Število ponovnih nadzorov, ki jih je opravila PU
PU Kranj	28	-	1

Vir: GPU SGDP SRSN, preglednica GPULN01 iz aplikacije Spremljanje nadzorov, 25. 2. 2018.

## Strokovni in ponovni nadzori nad delom policijskih enot po delovnih področjih

Delovno področje	Število nadzorov nad delom enot GPU		Število nadzorov nad delom PU		Število nadzorov nad delom enot PU		Število nadzorov nad delom PP		Skupaj
	strokovni	ponovni	strokovni	ponovni	strokovni	ponovni	strokovni	ponovni	
Odkrivanje in preiskovanje kriminalitete	-	-	-	-	-	-	-	-	-
Vzdrževanje javnega reda, zagotavljanje splošne varnosti ljudi in premoženja	-	-	-	-	-	-	12	1	13
Zagotavljanje varnosti cestnega prometa	-	-	-	-	-	-	-	-	-
Varovanje državne meje in izvajanje predpisov o tujcih	-	-	1	-	-	-	7	-	8
Varovanje oseb in objektov	-	-	-	-	-	-	-	-	-
Preventivna dejavnost	-	-	-	-	-	-	-	-	-
Operativno obveščanje in poročanje	-	-	-	-	-	-	-	-	-
Kriminalistična tehnika	-	-	-	-	-	-	-	-	-
Pooblastila	-	-	-	-	-	-	3	-	3
Upravno poslovanje	-	-	-	-	-	-	-	-	-
Informacijsko telekomunikacijski sistem policije	-	-	-	-	-	-	-	-	-
Analitska dejavnost	-	-	-	-	-	-	-	-	-
Organizacijske zadeve	-	-	-	-	-	-	-	-	-
Kadrovske zadeve	-	-	-	-	-	-	1	-	1
Izobraževanje, izpopolnjevanje in usposabljanje	-	-	-	-	-	-	-	-	-
Finančno-materialno poslovanje	-	-	-	-	-	-	3	-	3
Mednarodno sodelovanje	-	-	-	-	-	-	-	-	-
Informiranje in obveščanje javnosti	-	-	-	-	-	-	-	-	-
Pritožbe, notranje preiskave in pomoč policistom	-	-	-	-	-	-	-	-	-
Priprave na izredna stanja in vojno	-	-	-	-	-	-	-	-	-
Nadzori in strokovna pomoč	-	-	-	-	-	-	-	-	-
Prekrškovni postopki	-	-	-	-	-	-	2	-	-
<b>Skupaj</b>	-	-	<b>1</b>	-	-	-	<b>28</b>	<b>1</b>	<b>30</b>

Vir: GPU SGRP SRSN, preglednica GPULN01 iz aplikacije Spremljanje nadzorov, , 1. 3. 2018.



## SPREMLJANJE IZVAJANJA POLICIJSKIH POBLASTIL IN OGROŽANJA POLICISTOV

## Osebe, katerih identiteto je ugotavljala policija

Zakonska podlaga	Število oseb		Porast/upad [v %]
	2016	2017	
Zakon o nalogah in pooblastilih policije	6.473	9.753	50,7

## Izravnalni ukrepi

	2016	2017	Porast/upad [v %]
Število oseb	42	90	114,3
Število postopkov, v katerih so bili izvedeni izravnalni ukrepi	42	89	111,9

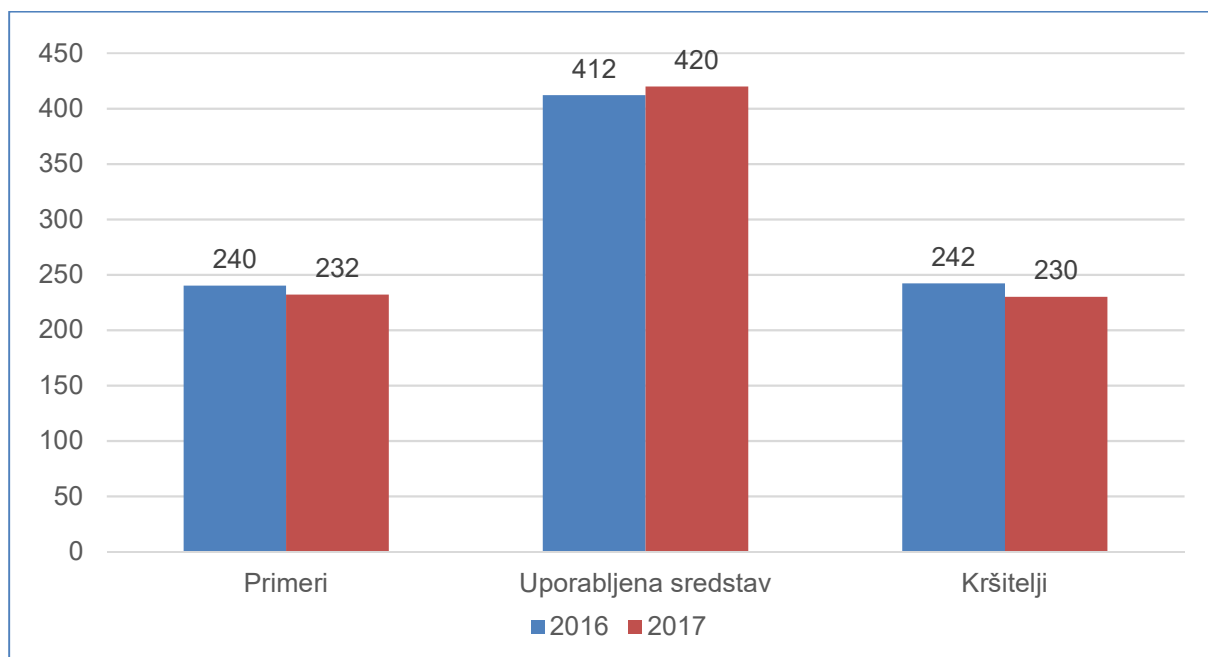
## Osebe, privedene na sodišče zaradi postopka o kaznivem dejanju ali prekršku

	Število oseb		
	2016	2017	Porast/upad (v %)
Osumljenci kaznivih dejanj	2	2	...
Storilci prekrškov	1	5	...
<b>Skupaj</b>	<b>3</b>	<b>7</b>	<b>...</b>

## Pridržane, zadržane in privedene osebe

Zakonska podlaga ter čas pridržanja, zadržanja in privedbe	Število oseb		Porast/upad [v %]
	2016	2017	
Skupaj ZNPPol	8	19	...
do 12 ur zaradi motenja ali ogrožanja javnega reda [prva alineja 64/1 ZNPPol]	2	2	...
do 12 ur zaradi kršitve prepovedi približevanja [druga alineja 64/1 ZNPPol]	2	-	...
do 12 ur zaradi kršitve prepovedi udeležbe na športnih prireditvah [tretja alineja 64/1 ZNPPol]	-	-	...
do 48 ur zaradi izročitve oziroma sprejema osebe od tujih varnostnih organov [četrta alineja 64/1 ZNPPol]	4	17	...
Skupaj ZP-1	55	58	5,5
pridržanje po odredbi sodišča [108. čl. ZP-1]	-	-	...
pridržanje do iztreznitve po odredbi sodišča, do 12 ur [109/1 ZP-1]	-	-	...
pridržanje do iztreznitve, do 12 ur [109/2 ZP-1]	52	56	7,7
pridržanje s privedbo do 12 ur [110/2 ZP-1]	3	2	...
24. čl. ZPrCP, pridržanje od 6 do 12 ur	27	35	29,6
32.čl. ZNDM, zadržanje do 48 ur	330	445	34,8
Skupaj ZKP	66	75	13,6
zadržanje do prihoda PS, do 6 ur [149/1 ZKP]	-	-	...
odvzem prostosti in privedba k PS [157/1]	2	2	...
odvzem prostosti in pridržanje do 48 ur [157/2 čl. ZKP]	64	73	14,1
<b>Skupaj</b>	<b>486</b>	<b>632</b>	<b>30,0</b>

Uporaba prisilnih sredstev



Uporaba prisilnih sredstev in opozorilnega strela

Vrsta prisilnega sredstva	2016	2017
Sredstva za vklepanje in vezanje	234	212
Telesna sila	154	190
Plinski razpršilec	20	14
Palica	3	1
Službeni pes	-	-
Sred. za prisilno ustavljanje prevoznih sredstev	-	-
Konjenica	-	-
Posebna motorna vozila	-	-
Vodni curek	-	-
Plinska sredstva in druga z zakonom določena sredstva za pasivizacijo	-	-
Strelno orožje	-	-
Opozorilni strel	1	2
<b>Skupaj</b>	<b>412</b>	<b>420</b>

## Uporaba posameznih vrst prisilnih sredstev in opozorilnega strela po enotah\*

	SV	TS	PR	PAL	SP	PUV	KON	PMV	VC	PS	SO	OS	Skupaj
EVSP	1	4	-	-	1	-	-	-	-	-	-	-	6
PLP Brnik	18	5	-	-	-	-	-	-	-	-	-	-	23
PP Bled	8	9	-	-	-	-	-	-	-	-	-	-	17
PP Jesenice	17	25	1	-	-	-	-	-	-	-	-	-	43
PP Kranj	76	42	2	1	-	-	-	-	-	-	-	-	121
PP Kranjska Gora	2	6	1	-	-	-	-	-	-	-	-	-	9
PP Radovljica	28	19	-	-	-	-	-	-	-	-	-	-	47
PP Škofja Loka	18	30	-	-	-	-	-	-	-	-	-	-	48
PP Tržič	14	18	5	-	-	-	-	-	-	-	-	2	39
PPIU Kranj	11	1	-	-	-	-	-	-	-	-	-	-	12
PPP Kranj	5	10	-	-	-	-	-	-	-	-	-	-	15
SUP	4	21	5	-	-	-	-	-	-	-	-	-	30
SKP	10	-	-	-	-	-	-	-	-	-	-	-	10
<b>Skupaj</b>	<b>212</b>	<b>190</b>	<b>14</b>	<b>1</b>	<b>1</b>	-	-	-	-	-	-	<b>2</b>	<b>420</b>

\* SV – sredstva za vklepanje in vezanje, TS – telesna sila, PR – plinski razpršilec, PAL – palica, SP – službeni pes, PUV – sredstva za prisilno ustavljanje prevoznih sredstev, KON – konjenica, PMV – posebna motorna vozila, VC – vodni curek, PS – plinska sredstva in druga z zakonom določena sredstva za pasivizacijo, SO – strelno orožje, OS – opozorilni strel.

## Posledice uporabe prisilnih sredstev pri policistih in kršiteljih ter posledice napadov na policiste

	Število policistov		Število kršiteljev	
	2016	2017	2016	2017
Vidni zunanji znaki uporabljenega PS	3	7	68	77
Lahka telesna poškodba	4	5	6	7
Huda telesna poškodba	-	-	-	-
Posebno huda telesna poškodba	-	-	-	-
Smrt	-	-	-	-
<b>Skupaj</b>	<b>7</b>	<b>12</b>	<b>74</b>	<b>84</b>

## Grožnje policistom

Stopnja ogroženosti	Število groženj	
	2016	2017
Nizka	11	6
Srednja	1	1
Visoka	-	-
<b>Skupaj</b>	<b>12</b>	<b>7</b>

## Napadi na policiste

	2016	2017	Porast/upad [v %]
Število kaznivih dejanj [299., 300., 301. in 302. čl. KZ-1]	10	12	...
Število napadenih policistov	15	15	...

**REŠEVANJE PRITOŽB***Pritožbe zoper delo policistov*

	2016	2017	Porast/upad [v %]
Število vloženih pritožb	24	27	...
Število nerešenih pritožb iz prejšnjih let	6	4	...
<b>SKUPAJ rešenih pritožb</b>	<b>25</b>	<b>20</b>	...

*Rešene pritožbe glede na način reševanja*

	Število pritožb	
	2016	2017
Pomiritveni postopki	9	10
uspešno zaključeni [150/5 ZNPPol]	4	5
ravnanje policistov, neskladno s predpisi	1	-
Senati	4	3
neuspešno zaključeni pomiritveni postopki [148/3 ZNPPol]	3	1
neposredna obravnava pred senatom [148/4 ZNPPol]	1	2
utemeljene pritožbe, obravnavane pred senatom	-	1
Zaključek brez obravnave	15	8
<b>Skupaj rešenih pritožb</b>	<b>25</b>	<b>20</b>

*Rešene pritožbe zoper policiste po delovnih področjih\**

	Kriminaliteta		Javni red in mir		Cestni promet		Državna meja in tujci		Drugi dogodki	
	2016	2017	2016	2017	2016	2017	2016	2017	2016	2017
Pomiritveni postopki	5	4	6	4	4	9	3	-	-	-
uspešno zaključeni [150/5 ZNPPol]	1	-	2	4	-	4	3	-	-	-
ravnanje policista, neskladno s predpisi	-	-	2	-	-	-	-	-	-	-
Senati	-	1	3	1	3	1	5	-	-	-
neuspešno zaključeni pomiritveni postopki [148/3 ZNPPol]	-	1	3	-	3	-	-	-	-	-
neposredna obravnava na senatom	-	-	-	1	-	1	5	-	-	-
utemeljene pritožbe	-	1	-	-	-	-	-	-	-	-
Zaključek brez obravnave	3	5	13	4	8	1	-	-	-	1
<b>Skupaj rešene pritožbe</b>	<b>8</b>	<b>9</b>	<b>19</b>	<b>9</b>	<b>12</b>	<b>11</b>	<b>8</b>	<b>-</b>	<b>-</b>	<b>1</b>

\* Ker se lahko posamezna pritožba nanaša na več delovnih področij, je seštevek števila pritožb po delovnih področjih praviloma večji od števila obravnavanih pritožb.

## Rešene pritožbe po pritožbenih razlogih\*

	Neukrepanje		Uporaba pooblastil		Uporaba prisilnih sredstev		Komunikacija		Skupaj	
	2016	2017	2016	2017	2016	2017	2016	2017	2016	2017
Pomiritveni postopki	1	-	8	10	-	2	3	6	12	18
uspešno zaključeni [150/5 ZNPPol]	-	-	4	5	-	2	1	3	5	10
ravnanje policista, neskladno s predpisi	-	-	1	-	-	-	-	-	1	-
Senati	2	1	4	4	-	2	2	3	8	10
neuspešno zaključeni pomiritveni postopki [148/3 ZNPPol]	2	-	2	1	-	-	1	1	5	2
neposredna obravnava na senatu	-	1	2	3	-	2	1	2	3	8
utemeljene pritožbe	-	-	-	1	-	-	-	1	-	2
Zaključek brez obravnave	-	1	12	6	-	2	4	4	16	13
<b>Skupaj rešene pritožbe</b>	<b>1</b>	<b>2</b>	<b>22</b>	<b>19</b>	<b>-</b>	<b>6</b>	<b>8</b>	<b>12</b>	<b>31</b>	<b>39</b>

\* Ker lahko posamezna pritožba vsebuje več pritožbenih razlogov, je število pritožbenih razlogov praviloma večje od števila obravnavanih pritožb.

## Posledice pritožbenih postopkov

	2016	2017
Opozorilo in pogovor	2	1
Poročilo, poslano Vrhovnemu državnemu tožilstvu, na podlagi tretjega odstavka 147. člena Zakona o kazenskem postopku	-	-
Predlog za uvedbo disciplinskega postopka	-	-
<b>Skupaj</b>	<b>2</b>	<b>1</b>

## Podlage za obravnavo pritožbe neposredno pred senatom

	2016	2017
Pritožba tujca, ki ne prebiva v RS	1	-
Pritožba z drugimi očitki hudega posega v ČPTS	-	2
<b>Skupaj</b>	<b>1</b>	<b>2</b>

## Pritožbe, ki po neuspelem pomiritvenem postopku niso bile obravnavane pred senatom

	2016	2017
Ni senata po neuspelem pomiritvenem postopku (152/2)	3	1

**NOTRANJE PREISKAVE**

*Prijavljena in odkrita kazniva dejanja uradnih oseb policije, odstopljena v obravnavo posebnemu oddelku specializiranega državnega tožilstva, in osumljene uradne osebe po enotah*

Enota	Število prijavljenih in odkritih kaznivih dejanj		Število osumljenih uradnih oseb	
	2016	2017	2016	2017
PLP Brnik	-	-	-	-
PP Bled	-	-	-	-
PP Jesenice	-	-	-	-
PP Kranj	1	-	1	-
PP Kranjska Gora	-	1	-	1
PP Radovljica	-	2	-	2
PP Škofja Loka	-	-	-	-
PP Tržič	1	-	1	-
PPIU Kranj	-	-	-	-
PPP Kranj	-	-	-	-
SKP	2	1	2	1
SD	3	1	3	1
<b>Skupaj</b>	<b>7</b>	<b>5</b>	<b>7</b>	<b>5</b>

**KADROVSKE IN ORGANIZACIJSKE ZADEVE***Sistemizirana in zasedena delovna mesta po enotah*

Enota	Število sistemiziranih delovnih mest				Število zasedenih delovnih mest			
	uniformirani policisti	neuniformirani policisti	delavci brez statusa policista	skupaj	uniformirani policisti	neuniformirani policisti	delavci brez statusa policista	skupaj
Vodstvo PU	1	1	1	3	1	1	1	3
SD PU	-	7	2	9	-	7	1	8
SUP PU	23	-	1	24	18	-	1	19
SKP PU	-	63	5	68	-	48	4	52
OKC PU	1	17	2	20	1	16	2	19
SOP PU	-	7	38	45	-	5	25	30
<b>Skupaj OE PU</b>	<b>25</b>	<b>95</b>	<b>49</b>	<b>169</b>	<b>20</b>	<b>77</b>	<b>34</b>	<b>131</b>
PLP Brnik	76	-	3	79	53	-	2	55
PP Bled	25	-	3	28	23	-	2	25
PP Jesenice	36	-	5	41	31	-	4	35
PP Kranj	69	-	10	79	55	-	8	63
PP Kranjska Gora	21	-	3	24	18	-	3	21
PP Radovljica	26	-	4	30	24	-	3	27
PP Škofja Loka	35	-	5	40	28	-	3	31
PP Tržič	24	-	3	27	21	-	4	25
PPIU Kranj	22	-	2	24	21	-	1	22
PPP Kranj	31	-	4	35	22	-	3	25
<b>Skupaj PP</b>	<b>365</b>	<b>-</b>	<b>42</b>	<b>407</b>	<b>296</b>	<b>-</b>	<b>33</b>	<b>329</b>
<b>Skupaj</b>	<b>390</b>	<b>95</b>	<b>91</b>	<b>576</b>	<b>316</b>	<b>77</b>	<b>67</b>	<b>460</b>

Vir: Sistemizacija PU Kranj in Kadrovska evidence MFERAC, 28. 2. 2018

## FINANČNO-MATERIALNE ZADEVE

### Prevozna sredstva glede na lastništvo

	Število vozil	
	2016	2017
Lastna vozila	140	126
Vozila v finančnem najemu	-	-
Vozila v operativnem najemu	-	29
<b>Skupaj</b>	<b>140</b>	<b>155</b>

Vir: Lastna evidenca prevoznih sredstev, 23. 2. 2018

### Prevozna sredstva glede na vrsto vozil

Vrsta vozil	Število vozil	
	2016	2017
Osebna civilna vozila	58	61
Osebna patroljna vozila	31	39
Intervencijska vozila	12	10
Kombinirana vozila	9	12
Terenska vozila	10	12
Motorna kolesa	12	11
Tovorna in dostavna vozila	8	10
Druga vozila	-	-
<b>Skupaj</b>	<b>140</b>	<b>155</b>

Vir: Lastna evidenca prevoznih sredstev, 23. 2. 2018

### Povprečna starost prevoznih sredstev

Povprečna starost	2016 [v letih]	2017 [v letih]
Vseh prevoznih sredstev	6,4	6,3
intervencijskih vozil	4,3	4,3
motornih koles	9,3	9,8
osebnih civilnih vozil	4,3	4,9
osebnih patroljnih vozil	8,8	2,1
terenskih vozil	10,2	9,5
dostavnih in tovornih vozil	5,8	5,4
kombiniranih vozil	6,8	7,5

Vir: Lastna evidenca prevoznih sredstev, 23. 2. 2018



## ODNOSI Z JAVNOSTMI

### *Delo na področju odnosov z javnostmi*

	2016	2017	Porast/upad [v %]
Število novinarskih konferenc, izjav za javnost in foto terminov	5	3	...
Število sporočil, obvestil in informacij za javnost	504	453	-10,1
Število pisnih in ustnih odgovorov na vprašanja novinarjev	462	294	-36,4
Število pisnih in ustnih odgovorov na vprašanja državljanov	139	127	-8,6
Število odzivov na prispevke v medijih	1	-	...
Število objav na intranetu (lastne objave)	9	140	...
Število (na)govorov	2	3	...
Število udeležb v preventivno-promocijskih dogodkih (sejmi, humanitarne zadeve ipd.)	8	7	...
Število dogodkov s protokolarnimi aktivnostmi	2	2	...

Vir: Lotus Notes 13. 2. 2018