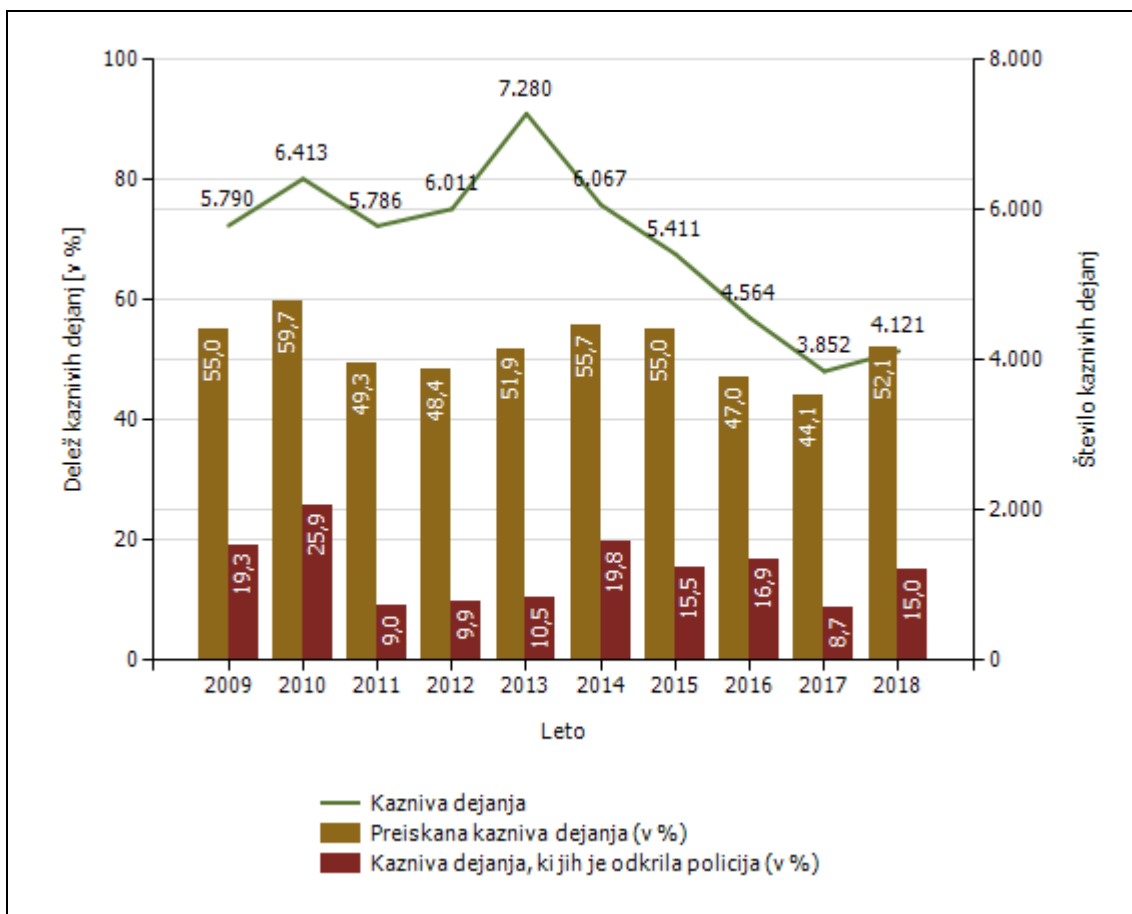


ODKRIVANJE IN PREISKOVANJE KRIMINALITETEenota: **PU Kranj***Kazniva dejanja - osnovni pregled*

Osnovni pregled	Leto									
	2009	2010	2011	2012	2013	2014	2015	2016	2017	2018
Število kaznivih dejanj [celotna kriminaliteta]	5.790	6.413	5.786	6.011	7.280	6.067	5.411	4.564	3.852	4.121
Število preiskanih kaznivih dejanj	3.183	3.826	2.854	2.911	3.778	3.379	2.977	2.147	1.699	2.147
Število kaznivih dejanj, ki jih je odkrila policija	1.115	1.663	522	595	761	1.203	838	773	335	617
Število kaznivih dejanj splošne kriminalitete	5.205	4.782	5.140	5.367	5.904	4.881	4.720	3.743	3.235	3.163
Število kaznivih dejanj gospodarske kriminalitete	585	1.631	646	644	1.376	1.186	691	821	617	958
Število kaznivih dejanj organizirane kriminalitete	1		1	15	3	16	10	5	1	27
Število kaznivih dejanj mladoletniške kriminalitete	120	101	115	91	134	106	119	63	78	64
Delež splošne kriminalitete [v %]	89,9	74,6	88,8	89,3	81,1	80,5	87,2	82,0	84,0	76,8
Delež gospodarske kriminalitete [v %]	10,1	25,4	11,2	10,7	18,9	19,5	12,8	18,0	16,0	23,2
Delež organizirane kriminalitete [v %]	0,0		0,0	0,2	0,0	0,3	0,2	0,1	0,0	0,7
Delež mladoletniške kriminalitete [v %]	2,1	1,6	2,0	1,5	1,8	1,7	2,2	1,4	2,0	1,6
Število mrtvih	4	3	1	1	3	2	5	2		1
Število hudo poškodovanih	24	28	25	32	21	21	18	20	15	11
Število lahko poškodovanih	178	183	161	177	184	133	144	112	106	101
Škoda [v 1.000 evrih]	12.307,0	11.592,3	26.135,7	16.581,2	22.402,3	52.389,5	40.307,6	10.514,2	6.532,7	6.364,3
Škoda gospodarske kriminalitete [v 1.000 evrih]	8.004,2	6.376,5	20.405,7	9.951,5	15.669,5	46.298,5	35.273,6	5.970,3	2.133,7	2.295,1
Delež škode gospodarske kriminalitete [v %]	65,0	55,0	78,1	60,0	69,9	88,4	87,5	56,8	32,7	36,1

Število kaznivih dejanj ter deleži preiskanih kaznivih dejanj in kaznivih dejanj, ki jih je odkrila policija



Kazniva dejanja brez pravne podlage za pregon - osnovni pregled

Osnovni pregled	Leto									
	2009	2010	2011	2012	2013	2014	2015	2016	2017	2018
Število kaznivih dejanj [celotna kriminaliteta]	1.074	1.106	1.032	673	323	317	345	358	363	352
Število kaznivih dejanj splošne kriminalitete	1.002	965	919	586	246	235	246	265	262	241
Število kaznivih dejanj gospodarske kriminalitete	72	141	113	87	77	82	99	93	101	111
Število kaznivih dejanj organizirane kriminalitete				1	1				1	
Število kaznivih dejanj mladoletniške kriminalitete	9	20	18	13	8			3	3	7
Delež splošne kriminalitete [v %]	93,3	87,3	89,1	87,1	76,2	74,1	71,3	74,0	72,2	68,5
Delež gospodarske kriminalitete [v %]	6,7	12,7	10,9	12,9	23,8	25,9	28,7	26,0	27,8	31,5
Delež organizirane kriminalitete [v %]				0,1	0,3				0,3	
Delež mladoletniške kriminalitete [v %]	0,8	1,8	1,7	1,9	2,5			0,8	0,8	2,0

Kazniva dejanja, po enotah

Enota dosjeja	Število kaznivih dejanj									
	2009	2010	2011	2012	2013	2014	2015	2016	2017	2018
PLP Brnik	50	42	41	75	109	121	60	43	58	43
PP Bled	355	319	424	378	468	394	440	300	360	340
PP Jesenice	750	758	651	491	542	520	462	499	432	498
PP Kranj	2.457	2.563	2.964	2.927	3.896	2.884	2.298	1.874	1.741	2.002
PP Kranjska Gora	179	190	123	168	185	172	191	129	103	100
PP Radovljica	439	391	557	538	635	656	519	702	308	319
PP Škofja Loka	616	641	527	752	799	699	626	462	434	423
PP Tržič	209	214	219	229	266	178	235	257	149	186
PPIU PU Kranj	15	19	10	7	6	14	24	1	10	5
PPP Kranj	4	4	6		4	3	6	2	4	4
SKP KR	716	1.272	264	446	370	426	550	295	253	201
Skupaj	5.790	6.413	5.786	6.011	7.280	6.067	5.411	4.564	3.852	4.121

Preiskavnost kaznivih dejanj, po enotah

Enota dosjeja	Delež preiskanih kaznivih dejanj [v%]									
	2009	2010	2011	2012	2013	2014	2015	2016	2017	2018
PLP Brnik	76,0	57,1	63,4	56,0	73,4	85,1	66,7	72,1	74,1	69,8
PP Bled	41,4	40,4	49,3	27,5	39,3	33,2	35,7	32,3	26,9	24,4
PP Jesenice	60,8	56,3	44,2	46,4	49,6	51,7	51,1	60,9	43,1	48,4
PP Kranj	44,2	47,0	46,5	45,8	50,8	49,5	43,6	29,1	39,2	52,5
PP Kranjska Gora	48,6	49,5	35,0	36,3	45,4	48,3	58,6	45,7	43,7	38,0
PP Radovljica	54,2	52,4	49,7	59,3	50,4	68,0	62,2	68,4	44,5	39,8
PP Škofja Loka	50,6	59,0	47,4	40,2	49,2	61,8	62,0	42,6	47,2	64,3
PP Tržič	61,7	58,4	60,3	52,0	47,7	38,2	67,2	61,5	49,7	60,2
PPIU PU Kranj	93,3	94,7	100,0	100,0	100,0	92,9	95,8	100,0	90,0	100,0
PPP Kranj	100,0	100,0	83,3	0,0	100,0	66,7	100,0	100,0	50,0	0,0
SKP KR	93,9	95,7	89,8	87,2	89,7	95,1	96,9	92,5	86,6	93,0
Skupaj	55,0	59,7	49,3	48,4	51,9	55,7	55,0	47,0	44,1	52,1

Kazniva dejanja, ki jih je odkrila policija, po enotah

Enota dosjeja	Delež kaznivih dejanj, ki jih je odkrila policija [v %]									
	2009	2010	2011	2012	2013	2014	2015	2016	2017	2018
PLP Brnik	72,0	66,7	39,0	49,3	64,2	76,9	56,7	53,5	69,0	58,1
PP Bled	10,4	5,6	8,0	6,3	4,7	2,5	7,7	6,3	4,2	3,2
PP Jesenice	9,5	5,8	2,6	5,5	15,5	4,8	5,6	3,8	5,3	7,4
PP Kranj	7,7	5,7	7,6	2,4	4,6	20,5	2,9	2,1	2,4	15,0
PP Kranjska Gora	5,0	18,4	3,3	4,2	1,1	3,5	5,2	17,1	7,8	9,0
PP Radovljica	8,2	24,8	3,4	10,2	20,5	12,7	10,4	47,7	13,3	14,4
PP Škofja Loka	16,9	22,0	3,0	4,3	3,5	5,7	20,3	5,0	6,2	4,5
PP Tržič	12,4	9,8	15,5	16,2	6,8	6,7	11,5	33,5	4,0	18,8
PPIU PU Kranj	100,0	89,5	90,0	100,0	83,3	92,9	100,0	100,0	70,0	100,0
PPP Kranj	75,0	100,0	50,0	0,0	100,0	66,7	66,7	100,0	100,0	50,0
SKP KR	82,3	87,5	54,5	67,3	59,2	76,8	78,5	69,2	48,2	63,7
Skupaj	19,3	25,9	9,0	9,9	10,5	19,8	15,5	16,9	8,7	15,0

Preiskanost kaznivih dejanj, po enotah

Prikaz podatkov je samo na ravni Policije.

Najpogostejša kazniva dejanja brez pravne podlage za pregon

Vrsta kaznivega dejanja	Število kaznivih dejanj									
	2009	2010	2011	2012	2013	2014	2015	2016	2017	2018
Tatvina	428	413	395	214	62	65	51	64	49	47
Ponarejanje denarja	10	13	23	12	8	10	14	19	20	32
Zanemarjanje mladoletne osebe in surovo ravnanje	16	19	14	20	28	22	32	18	14	23
Goljufija	39	33	23	22	14	30	16	19	31	21
Zatajitev	29	27	27	12	7	7	9	17	17	20
Grožnja	54	60	61	30	7	11	12	18	16	15
Zloraba uradnega položaja ali uradnih pravic	7	13	15	9	11	3	16	12	6	12
Poslovna goljufija	3	10	14	8	7	10	19	9	11	12
Poškodovanje tuje stvari	270	251	226	123	8	10	7	12	11	11
Neupravičena proizvodnja in promet s prepovedanimi drogami, nedovoljenimi snovmi v športu in predhod	20	13	9	22	9	7	9	3	6	11
Druga kazniva dejanja	198	254	225	201	162	142	160	167	182	148
Skupaj	1.074	1.106	1.032	673	323	317	345	358	363	352

*Najpogostejša kazniva dejanja, ki se preganjajo na predlog, vendar so oškodovanci od njega odstopili**

Vrsta kaznivega dejanja	Število kaznivih dejanj					
	2013	2014	2015	2016	2017	2018
Tatvina	356	270	236	237	202	189
Poškodovanje tuje stvari	174	163	177	151	121	135
Zatajitev	16	22	15	24	18	23
Goljufija	27	47	34	31	16	15
Grožnja	9	2	12	17	17	14
Lahka telesna poškodba	33	26	28	28	20	9
Kršitev nedotakljivosti stanovanja	8	16	6	8	11	7
Zalezovanje					1	3
Ogrožanje z nevarnim orodjem pri pretepu ali prepiru		3	3		2	3
Zloraba negotovinskega plačilnega sredstva					1	2
Druga kazniva dejanja	6	5	6	2	1	5
Skupaj	629	554	517	498	410	405

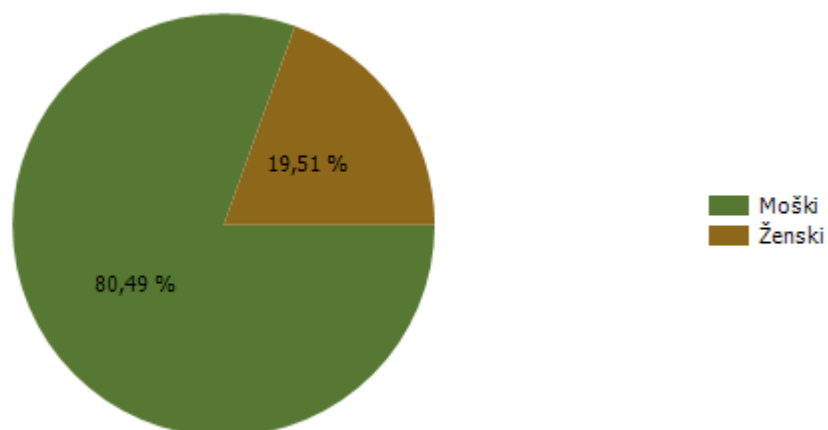
** od leta 2013 dalje, po datumu zaznave*

Fizične osebe v kaznivih dejanjih

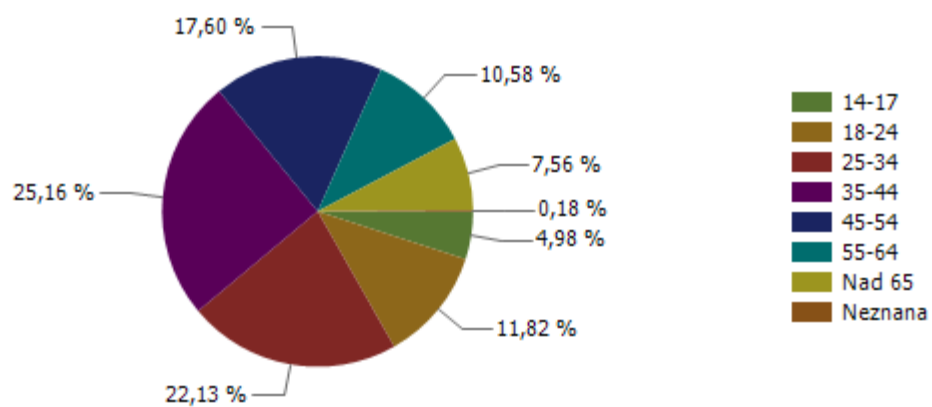
Fizične osebe	Leto									
	2009	2010	2011	2012	2013	2014	2015	2016	2017	2018
Število ovadenih oseb	1.420	1.625	1.458	1.396	1.561	1.292	1.395	1.180	1.040	1.112
Število oškodovanih oseb	2.714	2.641	2.987	3.109	3.610	2.831	2.544	2.510	2.424	2.224

Struktura ovadenih oseb*

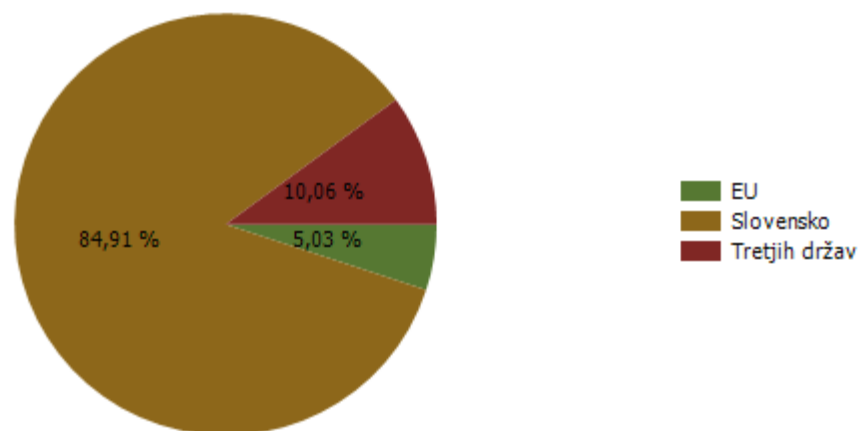
Spol



Starost



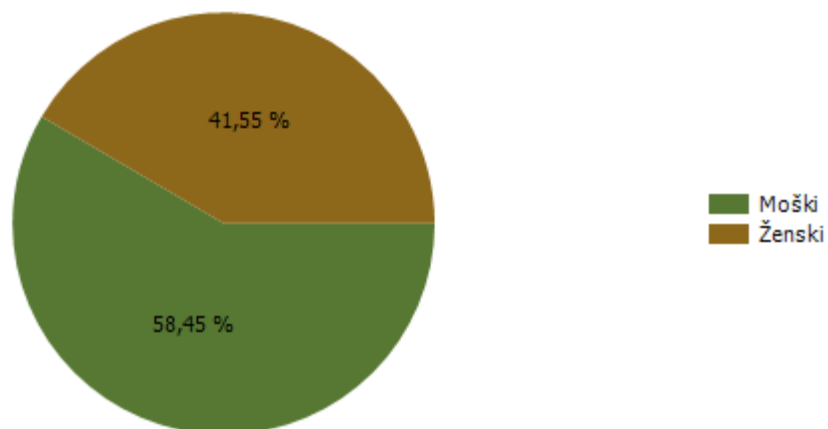
Državljanstvo



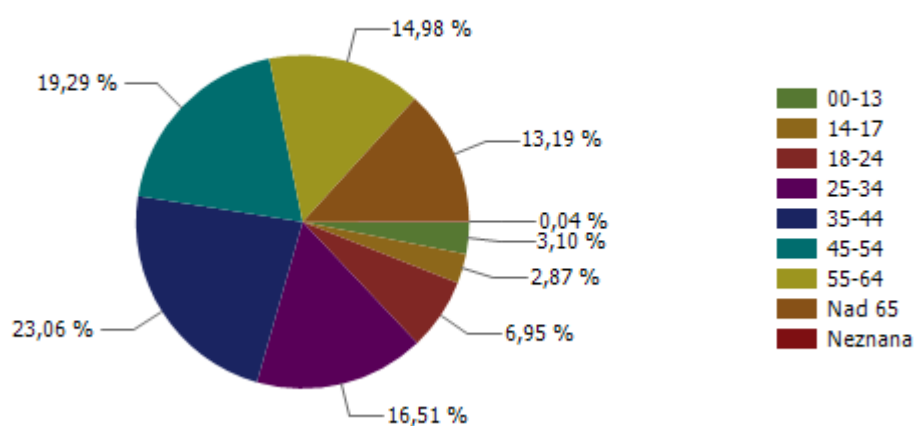
*Podatki so za zadnje leto poročanja.

Struktura oškodovanih oseb*

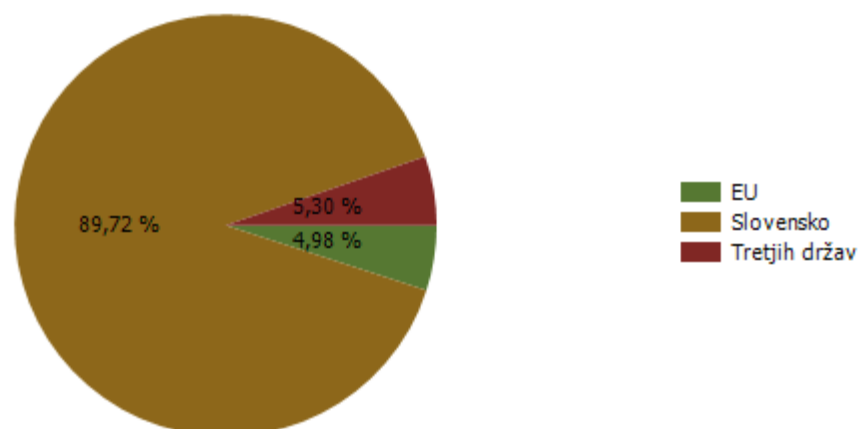
Spol



Starost



Državljanstvo



*Podatki so za zadnje leto poročanja.

Pravne osebe v kaznivih dejanjih

Pravne osebe	Leto									
	2009	2010	2011	2012	2013	2014	2015	2016	2017	2018
Število kaznivih dejanj, obravnavanih na podlagi Zakona o odgovornosti pravnih oseb [25. člen]	39	69	209	333	615	149	222	89	148	151
Število ovadenih oseb	15	36	53	56	71	56	71	45	40	31
Število oškodovanih oseb	760	747	836	797	881	744	665	677	587	563

Najpogostejša kazniva dejanja splošne kriminalitete

Vrsta kaznivega dejanja	Število kaznivih dejanj					Delež preiskanih kaznivih dejanj [v %]				
	2014	2015	2016	2017	2018	2014	2015	2016	2017	2018
Tatvina	1.620	1.479	1.336	1.250	1.100	20,2	29,4	29,3	28,6	29,5
Velika tatvina	864	859	850	617	565	8,8	9,9	8,0	13,3	11,3
Poškodovanje tuje stvari	324	346	317	276	294	14,2	17,1	15,5	19,2	22,4
Goljufija	259	213	177	212	266	81,9	83,1	76,3	82,1	76,3
Neupravičena proizvodnja in promet s prepovedanimi drogami, nedovoljenimi snovmi v športu in predhod	196	396	124	86	145	96,9	98,2	94,4	87,2	97,9
Lahka telesna poškodba	107	124	107	105	129	88,8	94,4	94,4	87,6	90,7
Zatajitev	210	114	119	136	129	70,0	46,5	36,1	38,2	38,0
Grožnja	32	35	125	123	108	81,3	97,1	87,2	87,0	93,5
Ponarejanje listin	163	228	151	58	80	99,4	99,1	96,0	93,1	95,0
Nasilje v družini	75	58	66	57	60	94,7	94,8	98,5	98,2	96,7
Druga kazniva dejanja	1.031	868	371	315	287	92,1	94,0	86,3	83,2	79,4
Skupaj	4.881	4.720	3.743	3.235	3.163	47,2	51,8	41,3	42,2	45,2

Kazniva dejanja zoper življenje in telo

Vrsta kaznivega dejanja	Število kaznivih dejanj					Delež preiskanih kaznivih dejanj [v %]				
	2014	2015	2016	2017	2018	2014	2015	2016	2017	2018
Uboj	2	4	1	1	4	100,0	100,0	100,0	100,0	100,0
Posebno huda telesna poškodba	2		3		1	100,0	0,0	100,0	0,0	100,0
Huda telesna poškodba	14	16	15	15	11	78,6	81,3	80,0	80,0	72,7
Lahka telesna poškodba	107	124	107	105	129	88,8	94,4	94,4	87,6	90,7
Druga kazniva dejanja	5	8	1	4	5	60,0	100,0	100,0	100,0	100,0
Skupaj	130	152	127	125	150	86,9	93,4	92,9	87,2	90,0

*Umori in uboji - brez pravne podlage za pregon**

Vrsta kaznivega dejanja	Število kaznivih dejanj				
	2009	2010	2012	2013	2016
Uboj	1		1		1
Umor		2		1	1
Skupaj	1	2	1	1	2

* Ni podlage za podajo kaznivega dejanja, kar vključuje tudi smrt storilca pred podajo kazenske ovadbe.

Kazniva dejanja zoper spolno nedotakljivost

Vrsta kaznivega dejanja	Število kaznivih dejanj					Delež preiskanih kaznivih dejanj [v %]				
	2014	2015	2016	2017	2018	2014	2015	2016	2017	2018
Posilstvo	4	3	3	1	2	75,0	100,0	100,0	0,0	100,0
Spolno nasilje	5	1	5	2	2	60,0	100,0	100,0	50,0	50,0
Kršitev spolne nedotakljivosti z zlorabo položaja		5				0,0	40,0	0,0	0,0	0,0
Spolni napad na osebo, mlajšo od petnajst let	2	5	6	6	7	100,0	100,0	66,7	100,0	71,4
Pridobivanje oseb, mlajših od petnajst let, za spole namene		1				0,0	0,0	0,0	0,0	0,0
Prikazovanje, izdelava, posest in posredovanje pornografskega gradiva	1	13	12	10	8	100,0	100,0	83,3	70,0	87,5
Druga kazniva dejanja				1		0,0	0,0	0,0	100,0	0,0
Skupaj	12	28	26	20	19	75,0	85,7	84,6	75,0	78,9

Kazniva dejanja zoper zakonsko zvezo, družino in otroke

Vrsta kaznivega dejanja	Število kaznivih dejanj					Delež preiskanih kaznivih dejanj [v %]				
	2014	2015	2016	2017	2018	2014	2015	2016	2017	2018
Odvzem mladoletne osebe	18	45	20	8	10	55,6	97,8	95,0	75,0	100,0
Nasilje v družini	75	58	66	57	60	94,7	94,8	98,5	98,2	96,7
Zanemarjanje mladoletne osebe in surovo ravnanje	32	24	32	30	17	96,9	100,0	100,0	100,0	100,0
Neplačevanje preživnine	692	504	38	26	18	98,3	99,8	97,4	100,0	100,0
Druga kazniva dejanja				1		0,0	0,0	0,0	100,0	0,0
Skupaj	817	631	156	122	105	96,9	99,2	98,1	97,5	98,1

Kazniva dejanja zoper premoženje

Vrsta kaznivega dejanja	Število kaznivih dejanj					Delež preiskanih kaznivih dejanj [v %]				
	2014	2015	2016	2017	2018	2014	2015	2016	2017	2018
Poškodovanje tuje stvari	324	346	317	276	294	14,2	17,1	15,5	19,2	22,4
Velika tatvina	864	859	850	617	565	8,8	9,9	8,0	13,3	11,3
Tatvina	1.620	1.479	1.336	1.250	1.100	20,2	29,4	29,3	28,6	29,5
Rop	14	22	15	12	8	21,4	59,1	53,3	66,7	50,0
Roparska tatvina	1	1	2	5	1	0,0	100,0	100,0	80,0	100,0
Zatajitev	210	114	119	136	129	70,0	46,5	36,1	38,2	38,0
Goljufija	259	213	177	212	266	81,9	83,1	76,3	82,1	76,3
Požig	1	1	4	3	1	0,0	0,0	25,0	33,3	0,0
Druga kazniva dejanja	60	78	56	42	38	83,3	82,1	83,9	69,0	34,2
Skupaj	3.353	3.113	2.876	2.553	2.402	25,7	28,5	25,9	29,8	30,2

Iskana in najdena vozila

Vrsta kaznivega dejanja	Število iskanih vozil					Število najdenih vozil				
	2014	2015	2016	2017	2018	2014	2015	2016	2017	2018
Kolo z motorjem	10	15	7	6	7	1	4	3	2	
Kombinirano vozilo		4	2	1			2		1	
Lahki priklopnik			1	2	1					
Motorno kolo	10	5	11	1	3	2	3	2		3
Osebni avtomobil	50	51	41	19	18	15	12	8	6	6
Priklopno vozilo	1	3	1	1	1	1				
Tovorni avto	2	2	4	1	3		1	3		
Tovorni specialni	1									
Traktor	1	2				1	1			
Ostalo				1					1	
Skupaj	75	82	67	32	33	20	23	16	10	9

Kazniva dejanja gospodarske kriminalitete

Vrsta kaznivega dejanja	Število kaznivih dejanj					Materialna škoda [v 1.000 EUR]				
	2014	2015	2016	2017	2018	2014	2015	2016	2017	2018
Poneverba in neupravičena uporaba tujega premoženja	581	72	104	97	313	746	122	356	54	355
Ponareditev ali uničenje poslovnih listin	60	78	35	17	141	0	0	0	0	0
Poslovna goljufija	238	236	72	127	120	2.124	1.357	464	467	231
Uporaba ponarejenega negotovinskega plačilnega sredstva	18	32	103	108	106	10	55	62	42	40
Ponarejanje denarja	67	97	95	134	102	4	6	5	8	6
Zloraba položaja ali zaupanja pri gospodarski dejavnosti	8	17	9	10	67	32.316	29.374	473	553	421
Kršitev temeljnih pravic delavcev	113	59	19	32	29	243	199	48	404	313
Goljufija	23	5	6	8	9	2.526	3.187	4.051	72	34
Davčna zatajitev	4	1	1		1	940	117	258		80
Pranje denarja			1	2	1			0	0	0
Druga kazniva dejanja	74	94	376	82	69	7.390	856	254	533	814
Skupaj	1.186	691	821	617	958	46.298	35.274	5.970	2.134	2.295

Najpogostejša druga kazniva dejanja gospodarske kriminalitete po številu

Vrsta kaznivega dejanja	Število kaznivih dejanj					Materialna škoda [v 1.000 EUR]				
	2014	2015	2016	2017	2018	2014	2015	2016	2017	2018
Napad na informacijski sistem	7	11	18	14	17	1	1	125	22	156
Overitev lažne vsebine	1	2		8	8	0	0		0	0
Zloraba osebnih podatkov	5	8	6	4	8	0	1	0	2	0
Tatvina	4	3	5	3	7	0	5	1	7	4
Ponarejanje listin	2		1	23	6	0		0	0	0
Zloraba izvršbe	1	1	1		5	8	10	0		50
Velika tatvina	6	8	7	5	4	9	26	10	9	143
Nedovoljeno sprejemanje daril				1	4				0	1
Nevestno delo v službi	3	2			4	500	0			404
Zatajitev			1	2	2			0	20	57

Najpogostejša druga kazniva dejanja gospodarske kriminalitete po materialni škodi

Vrsta kaznivega dejanja	Število kaznivih dejanj					Materialna škoda [v 1.000 EUR]				
	2014	2015	2016	2017	2018	2014	2015	2016	2017	2018
Nevestno delo v službi	3	2			4	500	0			404
Napad na informacijski sistem	7	11	18	14	17	1	1	125	22	156
Velika tatvina	6	8	7	5	4	9	26	10	9	143
Zatajitev			1	2	2			0	20	57
Zloraba izvršbe	1	1	1		5	8	10	0		50
Tatvina	4	3	5	3	7	0	5	1	7	4
Nedovoljeno sprejemanje daril				1	4				0	1
Zloraba osebnih podatkov	5	8	6	4	8	0	1	0	2	0
Zaposlovanje na črno	5			3	1	0			0	0
Izdaja in uporaba lažnega zdravniškega ali veterinarskega spričevala	2				1	0				0

*Zaključene finančne preiskave po Zakonu o kazenskem postopku**

Zaključene finančne preiskave po ZKP	Leto				
	2014	2015	2016	2017	2018
Število finančnih preiskav	13	24	13	13	26
Število pravnih oseb, ki so bile obravnavane v finančnih preiskavah	3	9	1	7	4
Število fizičnih oseb, ki so bile obravnavane v finančnih preiskavah	14	24	14	15	29
Višina premoženjske koristi [v 1.000 EUR]	2.100	30.894	4.027	2.053	1.827
Višina škode [v 1.000 EUR]	3.691	30.933	1.212	1.673	1.228
Število podanih pobud	8	5	5	5	4
Število pravnih oseb, zoper katere je bila podana pobuda	1	3	0	2	0
Število fizičnih oseb, zoper katere je bila podana pobuda	8	4	5	4	5
Število poročil	5	19	8	9	22

* od leta 2014 dalje

Kazniva dejanja korupcijske kriminalitete

Vrsta kaznivega dejanja	Število kaznivih dejanj						
	2009	2010	2014	2015	2016	2017	2018
Nedovoljeno sprejemanje daril						1	4
Jemanje podkupnine		17	2	1	4		
Dajanje podkupnine		15	1	6	2		
Sprejemanje koristi za nezakonito posredovanje	1		1				
Skupaj	1	32	4	7	6	1	4
Kazniva dejanja z elementi korupcije [vsaj ena kriminalistična označba 244K ali 261K]	6	1	1	1	1		

Najpogostejša kazniva dejanja organizirane kriminalitete

Vrsta kaznivega dejanja	Število kaznivih dejanj					Delež preiskanih kaznivih dejanj [v %]				
	2014	2015	2016	2017	2018	2014	2015	2016	2017	2018
Neupravičena proizvodnja in promet s prepovedanimi drogami, nedovoljenimi snovmi v športu in predhod	9	6			16	100,0	100,0	0,0	0,0	100,0
Prepovedano prehajanje meje ali ozemlja države					6	0,0	0,0	0,0	0,0	100,0
Ponarejanje denarja					3	0,0	0,0	0,0	0,0	100,0
Overitev lažne vsebine					2	0,0	0,0	0,0	0,0	100,0
Druga kazniva dejanja	7	4	5	1		71,4	25,0	40,0	100,0	0,0
Skupaj	16	10	5	1	27	87,5	70,0	40,0	100,0	100,0

Najpogostejša kazniva dejanja mladoletniške kriminalitete

Vrsta kaznivega dejanja	Število kaznivih dejanj					Delež preiskanih kaznivih dejanj [v %]				
	2014	2015	2016	2017	2018	2014	2015	2016	2017	2018
Neupravičena proizvodnja in promet s prepovedanimi drogami, nedovoljenimi snovmi v športu in predhod	11	21	18	19	20	100,0	100,0	100,0	100,0	100,0
Tatvina	33	41	17	16	11	100,0	100,0	100,0	100,0	100,0
Lahka telesna poškodba	3	5	7	2	10	100,0	100,0	100,0	100,0	100,0
Prikazovanje, izdelava, posest in posredovanje pornografskega gradiva		4	1		4	0,0	100,0	100,0	0,0	100,0
Poškodovanje tuje stvari	8	4	2	8	4	100,0	100,0	100,0	100,0	100,0
Goljufija	1	3	1	2	3	100,0	100,0	100,0	100,0	100,0
Nasilništvo	6		2		3	100,0	0,0	100,0	0,0	100,0
Kršitev nedotakljivosti stanovanja		1	1	1	2	0,0	100,0	100,0	100,0	100,0
Velika tatvina	15	17	6	8	2	93,3	100,0	100,0	100,0	100,0
Zatajitev	6	3	2	3	1	100,0	100,0	100,0	100,0	100,0
Druga kazniva dejanja	23	20	6	19	4	100,0	100,0	100,0	100,0	100,0
Skupaj	106	119	63	78	64	99,1	100,0	100,0	100,0	100,0

Kazniva dejanja računalniške kriminalitete

Vrsta kaznivega dejanja	Število kaznivih dejanj					Delež preiskanih kaznivih dejanj [v %]				
	2014	2015	2016	2017	2018	2014	2015	2016	2017	2018
Napad na informacijski sistem	7	11	18	14	17	14,3	54,5	11,1	7,1	23,5
Zloraba informacijskega sistema			2			0,0	0,0	100,0	0,0	0,0
Zloraba osebnih podatkov	5	8	6	4	8	80,0	62,5	66,7	75,0	75,0
Skupaj	12	19	26	18	25	41,7	57,9	30,8	22,2	40,0

Zloraba prepovedanih drog

Vrsta kaznivega dejanja	Število kaznivih dejanj					Delež preiskanih kaznivih dejanj [v %]				
	2014	2015	2016	2017	2018	2014	2015	2016	2017	2018
Neupravičena proizvodnja in promet s prepovedanimi drogami, nedovoljenimi snovmi v športu in predhod	196	396	124	86	145	96,9	98,2	94,4	87,2	97,9
Omogočanje uživanja prepovedanih drog ali nedovoljenih snovi v športu	17	8	12	12	12	100,0	87,5	100,0	91,7	100,0
Skupaj	213	404	136	98	157	97,2	98,0	94,9	87,8	98,1

Kazniva dejanja povezana z orožjem

Vrsta kaznivega dejanja	Število kaznivih dejanj					Delež preiskanih kaznivih dejanj [v %]				
	2014	2015	2016	2017	2018	2014	2015	2016	2017	2018
Nedovoljena proizvodnja in promet orožja ali eksploziva	31	3	3	5	3	100,0	66,7	100,0	100,0	100,0
Skupaj	31	3	3	5	3	100,0	66,7	100,0	100,0	100,0

Oblike ogrožanja varnosti

Vrsta kaznivega dejanja	Število kaznivih dejanj					Delež preiskanih kaznivih dejanj [v %]				
	2014	2015	2016	2017	2018	2014	2015	2016	2017	2018
Grožnja	32	35	125	123	108	81,3	97,1	87,2	87,0	93,5
Izsiljevanje	17	14	18	16	20	94,1	71,4	72,2	56,3	15,0
Povzročitev splošne nevarnosti	10	9	8	19	21	80,0	88,9	87,5	73,7	85,7
Protipraven odvzem prostosti	2	4	4	2	3	100,0	75,0	100,0	100,0	100,0
Samovoljnost	8	3	2	1	1	62,5	100,0	100,0	100,0	100,0
Skupaj	69	65	157	161	153	82,6	89,2	86,0	82,6	82,4

Druge oblike kriminalitete

Vrsta kaznivega dejanja	Število kaznivih dejanj					Delež preiskanih kaznivih dejanj [v %]				
	2014	2015	2016	2017	2018	2014	2015	2016	2017	2018
Ponarejanje denarja	67	97	95	135	102	7,5	1,0	10,5	4,4	5,9
Prepovedano prehajanje meje ali ozemlja države	3				9	66,7	0,0	0,0	0,0	100,0
Skupaj	70	97	95	135	111	10,0	1,0	10,5	4,4	13,5

Zaključni dokumenti obravnavanih kaznivih dejanj

	Leto									
	2009	2010	2011	2012	2013	2014	2015	2016	2017	2018
Kazenska ovadba	4.034	4.128	4.379	3.843	3.287	1.898	1.905	1.852	1.610	1.607
Poročilo v dopolnitev kazenske ovadbe	798	1.005	799	918	1.009	741	700	572	554	678
Poročilo (148/7 zkp; 148/10 zkpe)	1.046	1.111	1.045	666	333	332	349	352	360	377
Skrajšan postopek - kazenska ovadba			1	808	2.032	2.074	1.855	1.796	1.926	1.820

Preiskovalna dejanja pri preiskovanju kaznivih dejanj

Vrsta dejanja	Leto									
	2009	2010	2011	2012	2013	2014	2015	2016	2017	2018
Število ogledov kraja kaznivega dejanja	1.192	1.017	1.246	1.309	1.182	1.149	1.157	1.007	805	680
Število hišnih preiskav	161	146	135	216	101	155	124	109	117	75
Število osebnih preiskav	31	31	10	39	12	25	16	23	28	17
Število zasegov predmetov	808	743	697	859	762	799	691	716	797	688
Število policijskih zaslišanj	45	47	51	56	27	53	59	66	50	51

Prikriti preiskovalni ukrepi pri preiskovanju kaznivih dejanj

Prikaz podatkov je samo na ravni Policije.

Zaseženi ponaredki

Prikaz podatkov je samo na ravni Policije.

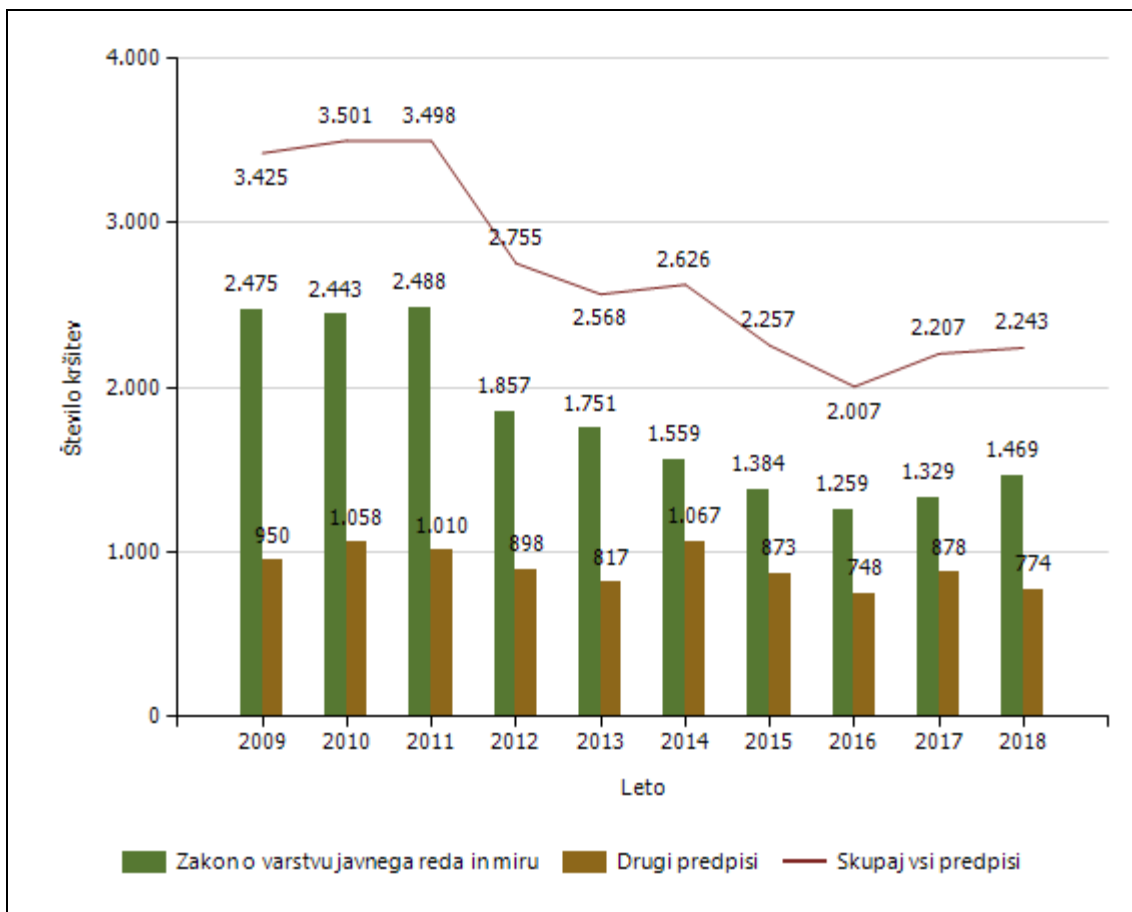
Zasežene prepovedane droge

Prepovedana droga	Enota mere	Leto				
		2014	2015	2016	2017	2018
Amfetamin	Grami	50,3	13,5	53,4	108,8	927,8
	Tablete		7,0	10,0	25,0	
Benzodiazepini	Mililitri		15,0			
	Tablete	520,0		23,0	2,0	327,0
Ekstazi	Grami		12,9	26,8	2,0	10,0
	Tablete		31,0	39,0		
Heroin	Grami	5,5	1.012,8	3,4	508,9	395,0
	Mililitri	0,9		0,6		0,8
Kokain	Grami	2,0	9,0	16,5	3,0	25,8
Konoplja - rastlina	Grami	8,9	19,6	2,6		
	Kosi	1.508,4	601,1	247,0	341,9	4.526,4
Konoplja - rastlina (marihuana)	Grami	5.488,4	113.684,0	33.358,2	25.639,2	16.131,3
Konoplja - smola (hašiš)	Grami	4,2	512,2	0,5	23,6	14,2
	Mililitri			1,0		
Konoplja ekstrakti	Grami		1.391,1			
	Mililitri	22,1	2.149,3		70,0	1.636,8
Lsd	Kosi			2,0		
Metadon	Grami					0,0
	Mililitri		55,0	399,0	6,2	1.369,9
	Tablete					29,0
Metamfetamin	Grami	0,3			0,4	
Morfin	Grami			0,0		
	Mililitri				600,0	
Nedovoljene snovi v športu	Grami	4,3		40,5		875,7
	Mililitri	63,0	269,5	1.101,5		249,5
	Tablete	90,0	1.789,0	111,0		52,0

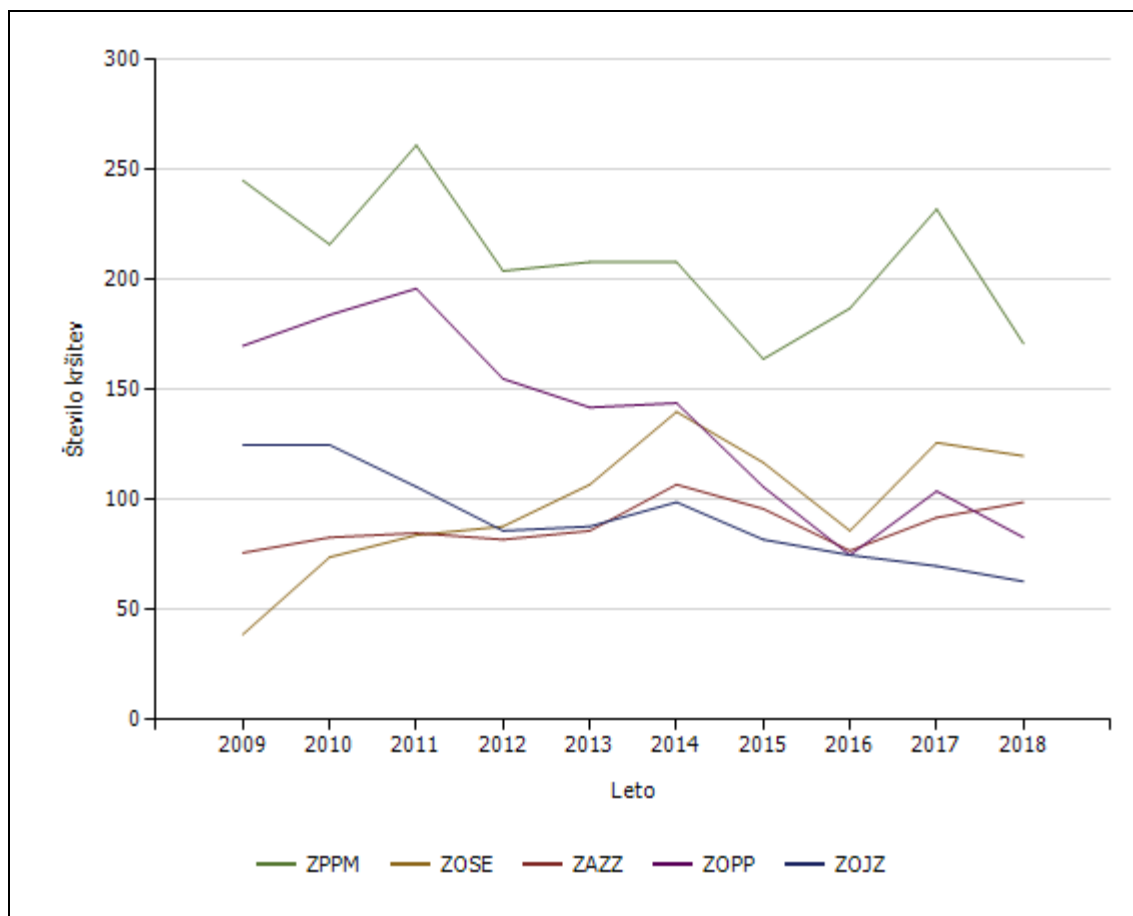
Opij	Mililitri					2,5
Ostale droge,ki se lahko upor.v medicini	Grami	1,0				
	Mililitri			348,0		
	Tablete	50,0	136,0	227,0		
Ostale droge,ki se ne uporab. v medicini	Grami	21,3	66.344,3	5,4	17,0	24.332,3
	Mililitri					13,5
	Tablete	2,0			7,0	

Razpisani ukrepi

	Leto									
	2009	2010	2011	2012	2013	2014	2015	2016	2017	2018
Število ukrepov na predlog sodišča zaradi neplačane globe (nad 300 eur) za privedbo na prest.ukl.z			28	46	61	31				
Število ukrepov na predlog sodišča zaradi izmikanja postopku (trajne odredbe in tiralice)	84	66	50	51	47	41	38	38	26	30
Število ukrepov na predlog sodišča zaradi neznanega naslov bivanja in neuspešnega vroč.sodne pošte	29	20	37	55	67	36	37	30	46	44
Število ukrepov zaradi pobega gojencev iz pd radeče		1	1						1	
Število evropskih nalogov za prijetje in predajo						1		2		
Število mednarodnih tiralic razpisanih na predlog sodišča	2					1	1	2		
Število iskanj, ki jih razpiše policija zaradi kaznivega dejanja	68	68	30	27	6	16	13	6	7	7
Število ukrepov zaradi pobega gojencev iz vzgojnih zavodov	7	1	3	2	2	8	7	1		3
Število pogrešanih otrok in mladoletnikov	6	5	3	9	7	9	6	12	9	14
Število pogrešanih odraslih oseb	18	25	30	21	30	20	24	28	23	30
Število hišnih priporov	5	2	4	10	6	4	6	6	6	3
Število hišnih zaporov				1	2	3	1	1	1	1
Število ukrepov prikrite in namenske kontrole			1						2	
Število ukrepov zavrnitve vstopa v slovenijo		2	10	11	18	18	8	10	13	15
Ostali razpisi v tiraličnem registru	12	9	1	2	1	4	1	2	1	

VZDRŽEVANJE JAVNEGA REDA IN ZAGOTAVLJANJE SPLOŠNE VARNOSTI LJUDI IN PREMOŽENJAenota: **PU Kranj***Kršitve predpisov o javnem redu*

Kršitve drugih predpisov o javnem redu



* Prikazano je pet najpogostejših kršitev (razvrščeno po zadnjem letu)

	Število kršitev									
	2009	2010	2011	2012	2013	2014	2015	2016	2017	2018
Zakon o proizvodnji in prometu s prepovedanimi drogami	245	216	261	204	208	208	164	187	232	171
Zakon o osebni izkaznici	39	74	84	88	107	140	117	86	126	120
Zakon o zaščiti živali	76	83	85	82	86	107	96	77	92	99
Zakon o prijavi prebivališča	170	184	196	155	142	144	106	75	104	83
Zakon o javnih zbiranjih	125	125	106	86	88	99	82	75	70	63
Zakon o ohranjanju narave						7	29	24	25	52
Zakon o gostinstvu	51	84	87	72	41	144	92	63	59	44
Zakon o zasebnem varovanju	40	36	19	28	8	33	31	37	32	30
Zakon o orožju	32	35	37	42	34	37	36	27	22	15
Odloki lokalnih skupnosti	4	4	5	6	5	10	24	6	8	14
Drugi predpisi	168	217	130	135	98	138	96	91	108	83
Skupaj	950	1.058	1.010	898	817	1.067	873	748	878	774

Kršitve predpisov o javnem redu, po enotah

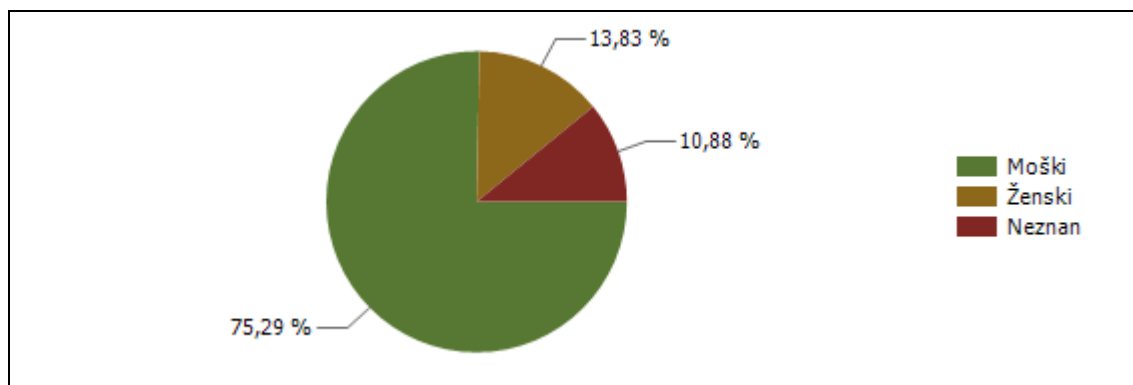
Enota, ki je kršitev obravnavala	Število kršitev									
	2009	2010	2011	2012	2013	2014	2015	2016	2017	2018
Enota vodnikov službenih psov PU Kranj	9	5	14	7	15	20		8	25	1
OKC Kranj			1							
PLP Brnik	49	24	31	17	39	26	60	27	16	25
PP Bled	307	397	422	308	210	266	194	211	142	136
PP Jesenice	538	527	436	401	305	286	205	252	291	347
PP Kranj	1.194	1.235	1.186	910	887	875	774	722	827	687
PP Kranjska Gora	104	131	138	100	78	148	179	160	194	273
PP Radovljica	258	255	280	207	206	199	213	182	237	214
PP Škofja Loka	456	459	526	425	388	383	308	223	197	285
PP Tržič	254	228	235	171	196	201	178	104	120	150
PPIU PU Kranj	61	85	99	107	140	109	76	49	67	42
PPP Kranj	72	85	87	97	103	113	69	68	89	79
Sektor unif.poli.Kranj		1		4			1	1	2	4
SKP KR	123	69	43	1	1					
Skupaj	3.425	3.501	3.498	2.755	2.568	2.626	2.257	2.007	2.207	2.243

Kršitve predpisov Zakona o varstvu javnega reda in miru, po enotah

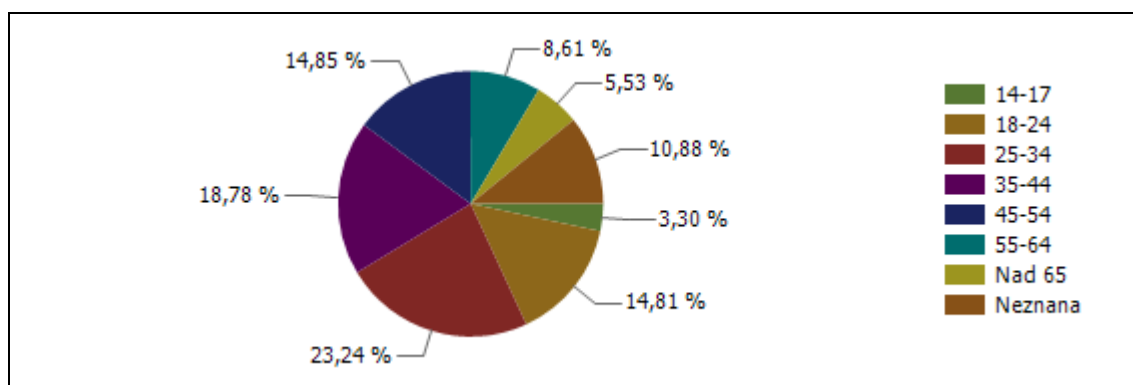
Enota, ki je kršitev obravnavala	Število kršitev									
	2009	2010	2011	2012	2013	2014	2015	2016	2017	2018
Enota vodnikov službenih psov PU Kranj	5	3	9	1	13	10		4	9	
PLP Brnik	40	21	23	10	23	15	25	18	8	17
PP Bled	219	267	327	198	151	139	115	104	85	87
PP Jesenice	469	440	355	314	244	198	139	180	201	246
PP Kranj	854	870	858	624	635	579	540	509	545	455
PP Kranjska Gora	69	76	92	64	42	89	99	91	124	189
PP Radovljica	191	183	181	133	152	125	127	106	137	155
PP Škofja Loka	378	370	394	339	267	214	190	149	117	194
PP Tržič	202	177	191	131	156	142	120	78	81	109
PPIU PU Kranj		4	10	4	15	3	8	7	9	3
PPP Kranj	48	32	48	39	53	45	21	13	12	14
Sektor unif.poli.Kranj									1	
Skupaj	2.475	2.443	2.488	1.857	1.751	1.559	1.384	1.259	1.329	1.469

Kršitve drugih predpisov o javnem redu, po enotah

Enota, ki je kršitev obravnavala	Število kršitev									
	2009	2010	2011	2012	2013	2014	2015	2016	2017	2018
Enota vodnikov službenih psov PU Kranj	4	2	5	6	2	10		4	16	1
OKC Kranj			1							
PLP Brnik	9	3	8	7	16	11	35	9	8	8
PP Bled	88	130	95	110	59	127	79	107	57	49
PP Jesenice	69	87	81	87	61	88	66	72	90	101
PP Kranj	340	365	328	286	252	296	234	213	282	232
PP Kranjska Gora	35	55	46	36	36	59	80	69	70	84
PP Radovljica	67	72	99	74	54	74	86	76	100	59
PP Škofja Loka	78	89	132	86	121	169	118	74	80	91
PP Tržič	52	51	44	40	40	59	58	26	39	41
PPIU PU Kranj	61	81	89	103	125	106	68	42	58	39
PPP Kranj	24	53	39	58	50	68	48	55	77	65
Sektor unif.poli.Kranj		1		4			1	1	1	4
SKP KR	123	69	43	1	1					
Skupaj	950	1.058	1.010	898	817	1.067	873	748	878	774

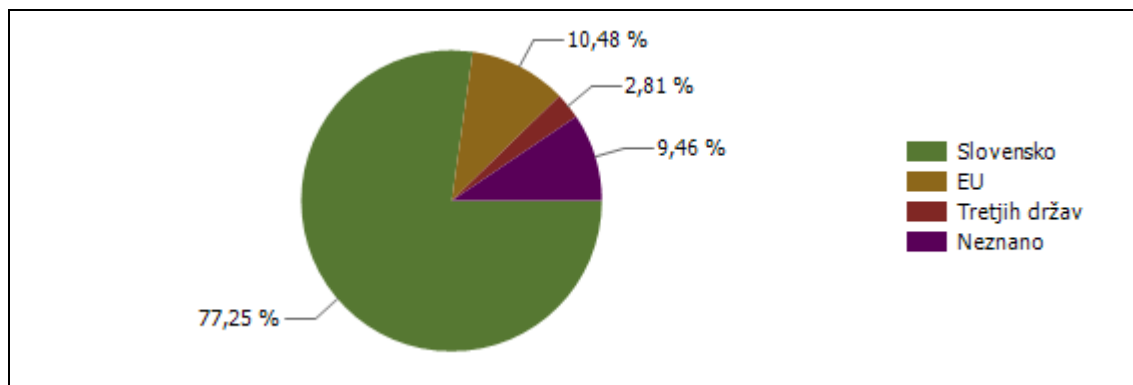
Spol kršiteljev predpisov o javnem redu

Spol	Leto									
	2009	2010	2011	2012	2013	2014	2015	2016	2017	2018
Moški	2.641	2.701	2.745	2.172	1.902	1.922	1.689	1.476	1.711	1.688
Ženski	410	443	474	341	382	371	302	279	274	310
Neznani	371	356	279	242	283	333	266	252	221	244

Starost kršiteljev predpisov o javnem redu

Starost	Leto									
	2009	2010	2011	2012	2013	2014	2015	2016	2017	2018
14-17	143	137	145	113	98	89	84	94	81	74
18-24	649	617	706	486	460	452	370	324	367	332
25-34	851	798	711	593	605	510	455	416	519	521
35-44	457	586	599	466	408	474	365	323	386	421
45-54	461	507	571	467	387	376	399	302	337	333
55-64	296	352	303	228	215	268	222	199	194	193
Nad 65	194	146	184	160	111	124	96	96	101	124
Neznana	371	357	279	242	283	333	266	253	221	244

Državljanstvo kršiteljev predpisov o javnem redu

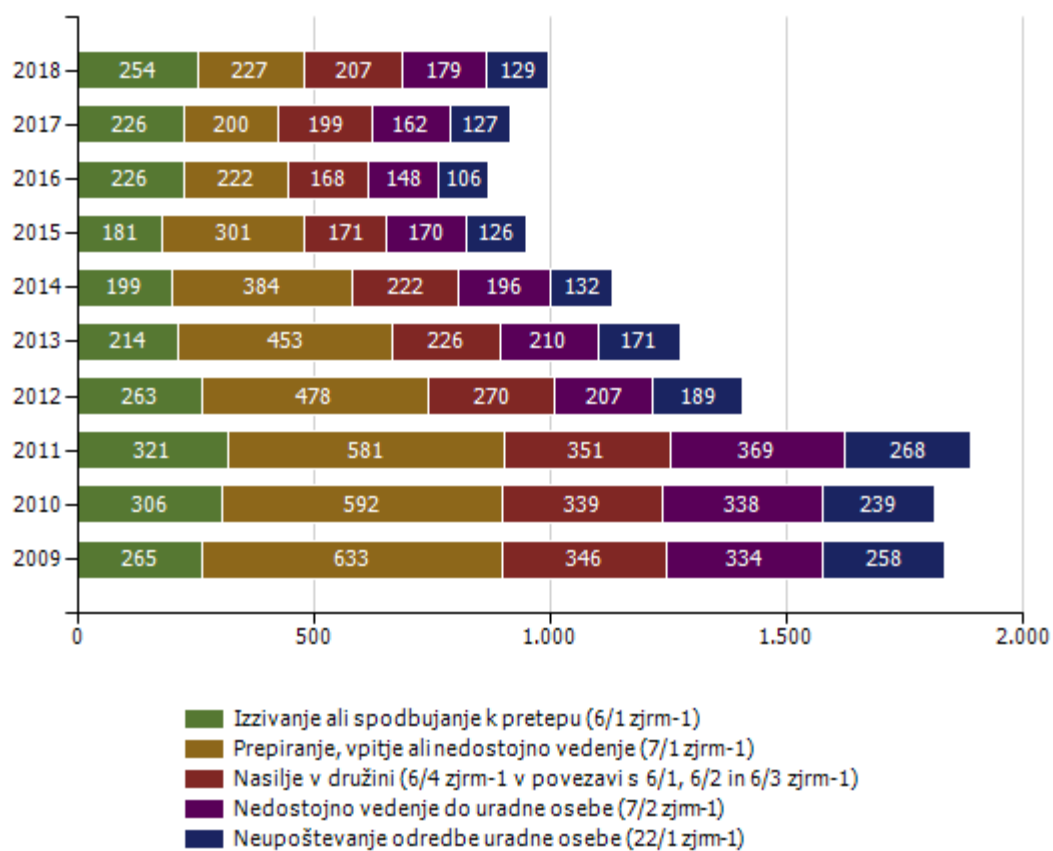


Državljanstvo	Leto									
	2009	2010	2011	2012	2013	2014	2015	2016	2017	2018
Slovensko	2.891	2.998	3.033	2.394	2.107	2.227	1.836	1.601	1.747	1.732
EU	96	121	118	69	114	98	142	147	197	235
Tretjih držav	114	110	140	115	114	70	75	55	69	63
Neznano	321	271	207	177	232	231	204	204	193	212

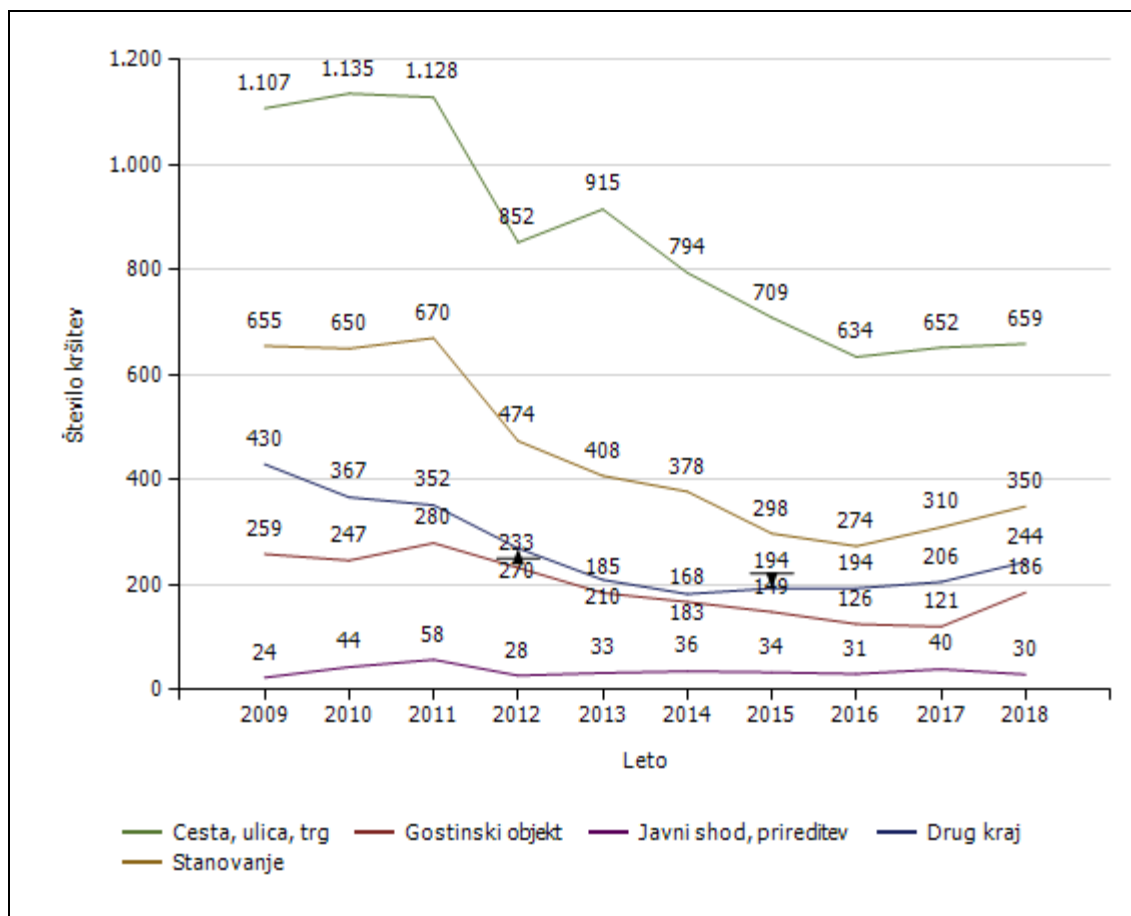
Kršitve Zakona o varstvu javnega reda in miru

	Število kršitev									
	2009	2010	2011	2012	2013	2014	2015	2016	2017	2018
Druge kršitve	133	159	155	92	113	77	174	161	176	212
Izzivanje ali spodbujanje k pretepu (6/1 zjrm-1)	265	306	321	263	214	199	181	226	226	254
Motenje nočnega miru s hrupom (8/1 zjrm-1)	35	26	35	23	31	19	10	17	16	20
Nasilje v družini (6/4 zjrm-1 v povezavi s 6/1, 6/2 in 6/3 zjrm-1)	346	339	351	270	226	222	171	168	199	207
Nedostojno vedenje do uradne osebe (7/2 zjrm-1)	334	338	369	207	210	196	170	148	162	179
Neupoštevanje odredbe uradne osebe (22/1 zjrm-1)	258	239	268	189	171	132	126	106	127	129
Povzročanje hrupa z akustičnimi aparati (8/2 zjrm-1)	131	101	113	68	60	65	44	33	60	66
Prenočevanje na javnem kraju (10 zjrm-1)	20	25	21	12	6	7	6	12	3	6
Prepiranje, vpitje ali nedostojno vedenje (7/1 zjrm-1)	633	592	581	478	453	384	301	222	200	227
Prepoved zadrževanja mlajšim od 16 let v gost. obr. na prir.		2	2		1		1			1
Pretepanje (6/3 zjrm-1)	69	76	66	39	26	67	33	15	19	13
Udarjanje (6/2 zjrm-1)	200	179	170	183	189	166	148	128	117	126
Vandalizem (16 zjrm-1)	23	18	12	13	4	8	11	7	11	9
Vsiljivo ali žaljivo nadlegovanje z beračenjem na javnem kraju (9 zjrm-1)	20	42	22	14	40	12	5	14	11	15
Vzbujanje nestrpnosti (20 ZJRM-1)	8	1	2	6	7	5	3	2	2	5
Skupaj	2.475	2.443	2.488	1.857	1.751	1.559	1.384	1.259	1.329	1.469

Kršitve Zakona o varstvu javnega reda in miru



Kraj kršitev Zakona o varstvu javnega reda in miru



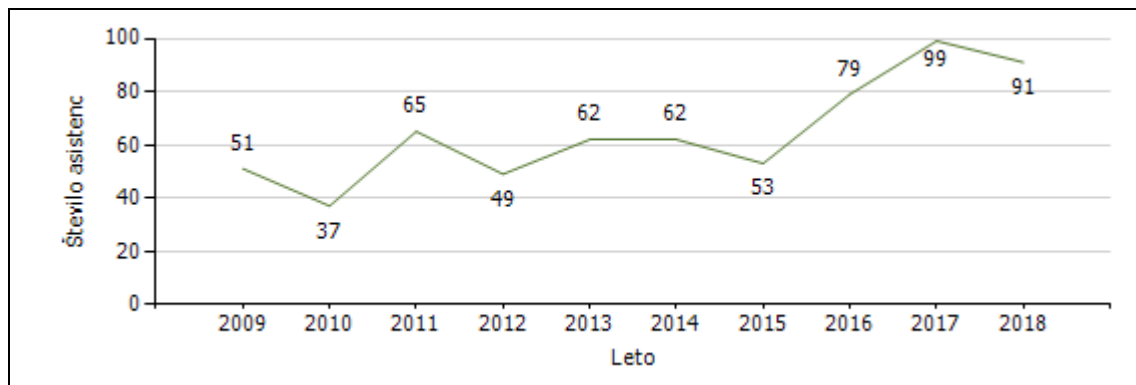
	Leto									
	2009	2010	2011	2012	2013	2014	2015	2016	2017	2018
Cesta, ulica, trg	1.107	1.135	1.128	852	915	794	709	634	652	659
Stanovanje	655	650	670	474	408	378	298	274	310	350
Gostinski objekt	259	247	280	233	185	168	149	126	121	186
Javni shod, prireditev	24	44	58	28	33	36	34	31	40	30
Drug kraj	430	367	352	270	210	183	194	194	206	244
Skupaj	2.475	2.443	2.488	1.857	1.751	1.559	1.384	1.259	1.329	1.469

Dogodki, povezani z orožjem

Vrsta dogodka	Število dogodkov			
	2012	2013	2015	2018
Pobude za uvedbo upravnega postopka za odvzem orožja	1	3		1
Poškodbe z orožjem			1	

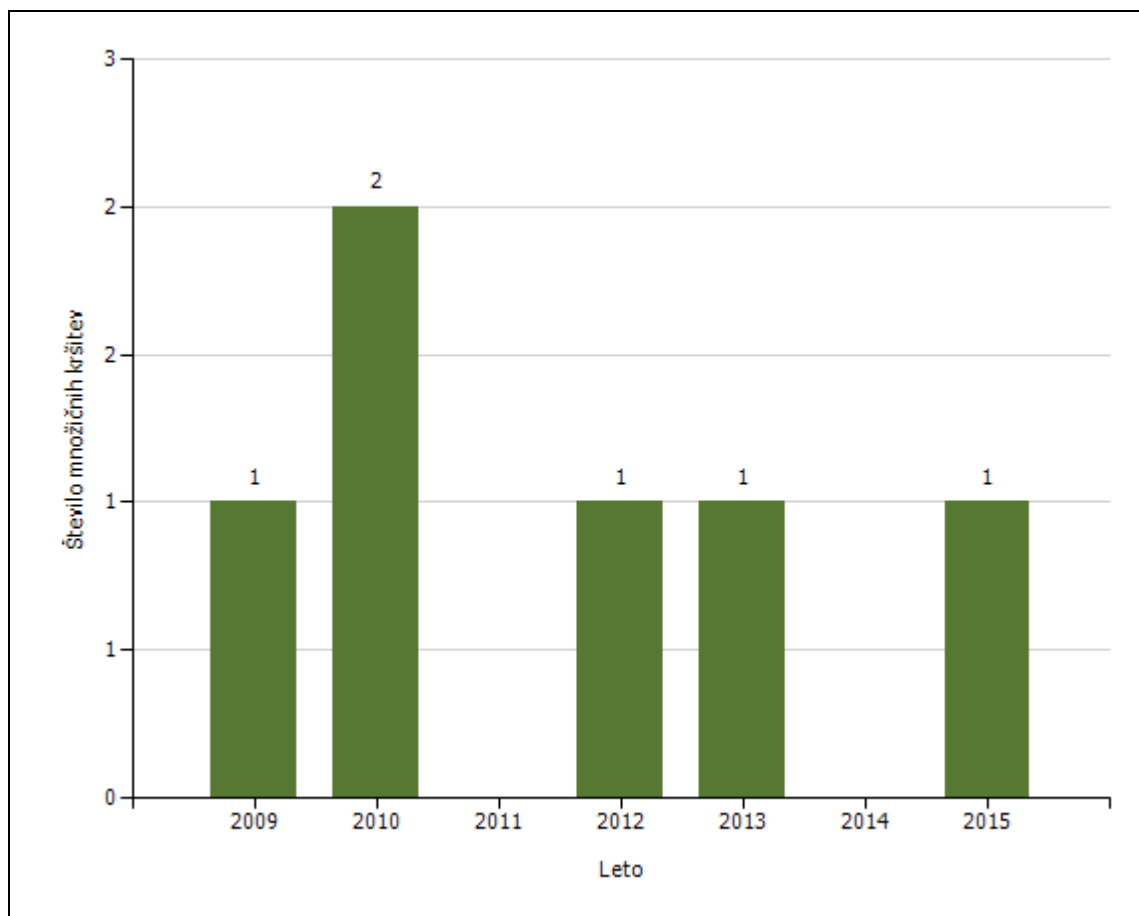
Nesreče in drugi dogodki

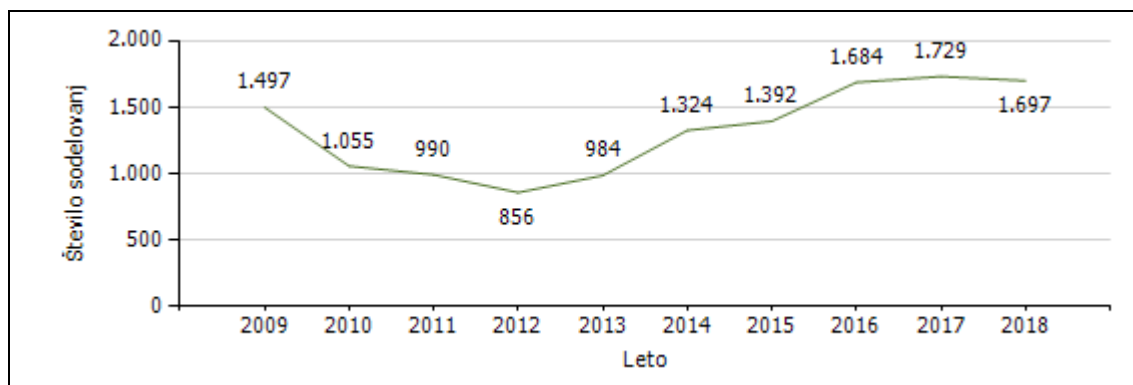
Vrsta Dogodka	Število dogodkov									
	2009	2010	2011	2012	2013	2014	2015	2016	2017	2018
Požari	112	104	133	174	128	130	158	188	224	162
Delovna nesreča	57	57	72	77	81	67	85	78	89	72
Gorska nesreča	30	21	52	29	31	24	36	40	43	66
Nesreča na smučišču	24	36	26	38	32	23	59	43	61	46
Samomor	41	40	46	44	44	41	47	38	46	38
Iskalna akcija	19	11	12	19	38	23	33	29	20	24
Nesreča pri športu, rekreaciji									1	21
Onesnaženje okolja	6	5	5	6	5	6	5	8	5	11
Nesr. z zrač. plovilom	5	11	9	16	3	4	34	8	14	6
Dogodek na železnici	4	6	4	5	8	5		3	8	4
Nesreča na žičnici										4
Najden sumljiv predmet, snov										3
Utopitev	2	1		2	2	1				2
Nesr. na morju, jezeru, reki		1	1	1		1	1	1		1
Skupaj	300	293	360	411	372	325	458	436	511	460

Pomoč policije drugim upravičencem (policijska asistenca)

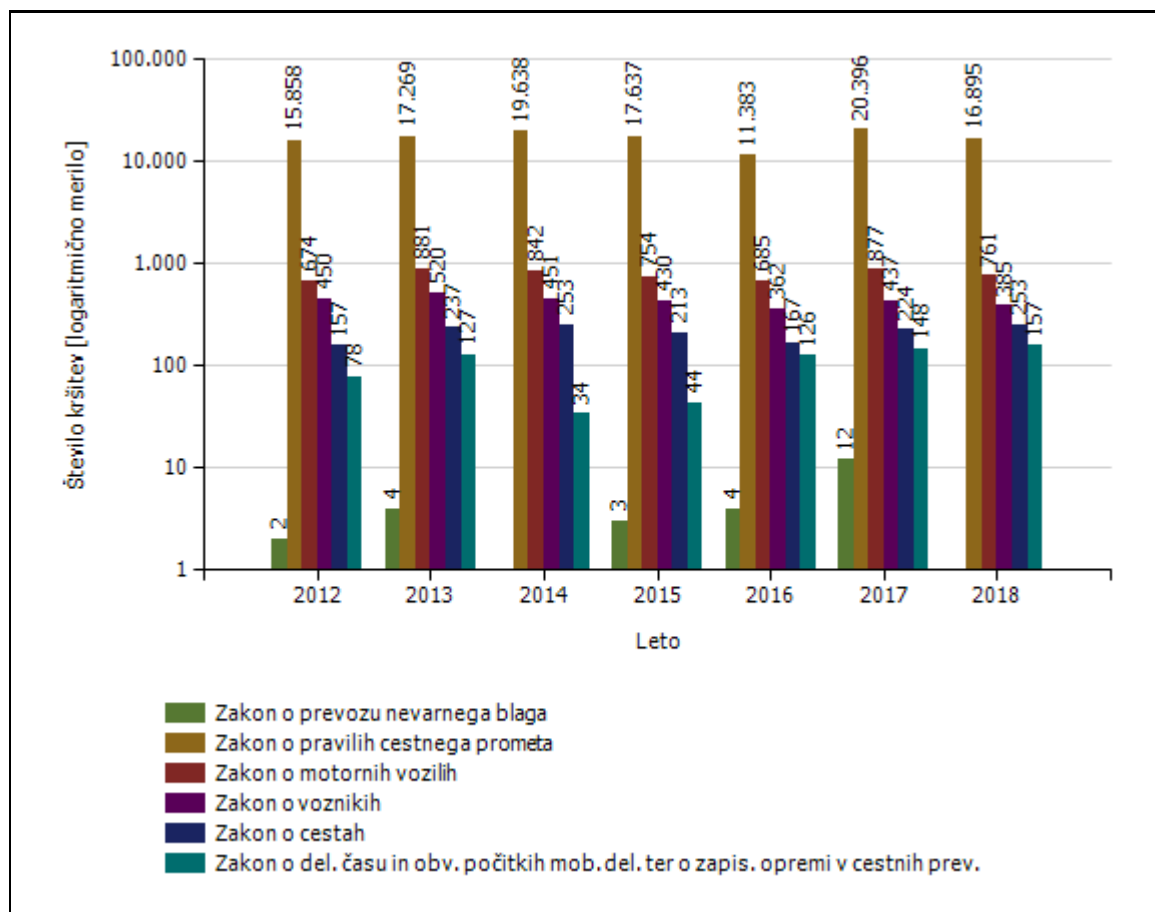
	Leto									
	2009	2010	2011	2012	2013	2014	2015	2016	2017	2018
Zdravstvene ustanove	35	28	58	41	51	59	52	73	90	89
Sodišča		3	1	1	1	1		2	2	
Inšpekcijske službe		3	3		2	1		1	3	1
Centri za socialno delo	3	2			6					
Ostali upravičenci	13	1	3	7	2	1	1	3	4	1
Skupaj	51	37	65	49	62	62	53	79	99	91

Množične kršitve javnega reda



Sodelovanje policije pri varovanju javnih zbiranj

Vrsta sodelovanja	Leto									
	2009	2010	2011	2012	2013	2014	2015	2016	2017	2018
Javne prireditve	1.489	1.051	982	853	978	1.312	1.385	1.669	1.714	1.639
Javni shodi	8	4	8	3	6	12	7	15	15	58
Skupaj	1.497	1.055	990	856	984	1.324	1.392	1.684	1.729	1.697

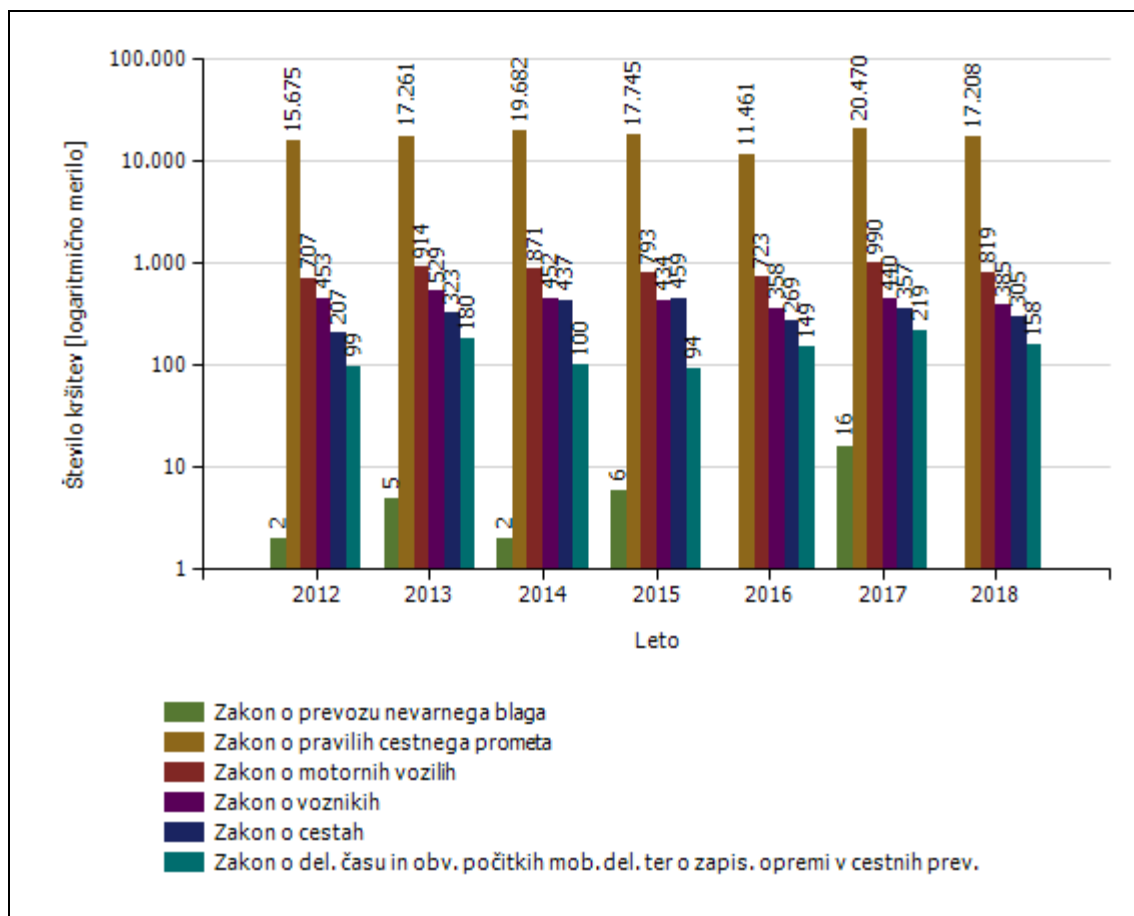
ZAGOTAVLJANJE VARNOSTI CESTNEGA PROMETAenota: **PU Kranj***Kršitve, ugotovljene pri nadzoru cestnega prometa*

	Število kršitev						
	2012	2013	2014	2015	2016	2017	2018
Zakon o prevozu nevarnega blaga	2	4		3	4	12	
Zakon o pravilih cestnega prometa	15.858	17.269	19.638	17.637	11.383	20.396	16.895
Zakon o motornih vozilih	674	881	842	754	685	877	761
Zakon o voznikih	450	520	451	430	362	437	385
Zakon o cestah	157	237	253	213	167	224	253
Zakon o del. času in obv. počitkih mob. del. ter o zapis. opremi v cestnih prev.	78	127	34	44	126	148	157
Zakon o javnih cestah	23	39	30	24	22	34	36
Zakon o prevozih v cestnem prometu	6	4	11	17	12	14	2
Zakon o obveznih zavarovanjih v prometu	10	2	4	2	3	7	2
Skupaj	17.258	19.083	21.263	19.124	12.764	22.149	18.491

Kršitve, ugotovljene pri nadzoru cestnega prometa, po enotah

Enota, ki je kršitev obravnavala	Število kršitev									
	2009	2010	2011	2012	2013	2014	2015	2016	2017	2018
Enota vodnikov službenih psov	18	10	2	11	26	39	28	24	44	21
PU Kranj										
PLP Brnik	559	391	416	408	492	860	735	605	1.024	420
PP Bled	1.552	1.512	1.462	654	706	730	696	565	772	657
PP Jesenice	2.640	2.471	2.004	1.279	1.176	1.065	1.072	624	1.356	1.279
PP Kranj	6.876	7.430	5.061	3.370	3.955	3.662	3.270	1.976	3.576	2.808
PP Kranjska Gora	1.135	1.239	1.014	698	901	1.183	1.123	644	1.069	875
PP Radovljica	1.998	1.890	1.478	1.180	1.310	1.470	1.569	966	1.816	1.090
PP Škofja Loka	2.940	2.746	1.975	1.273	1.599	1.888	1.651	1.102	1.976	1.752
PP Tržič	1.611	1.604	1.270	701	813	998	1.121	800	1.231	983
PPIU PU Kranj	227	210	133	87	135	127	111	99	145	116
PPP Kranj	17.246	16.470	14.546	7.597	7.970	9.242	7.747	5.359	9.140	8.485
Sektor unif.poli.Kranj							1			5
Skupaj	36.802	35.973	29.361	17.258	19.083	21.264	19.124	12.764	22.149	18.491

Kršitve, ugotovljene pri nadzoru cestnega prometa

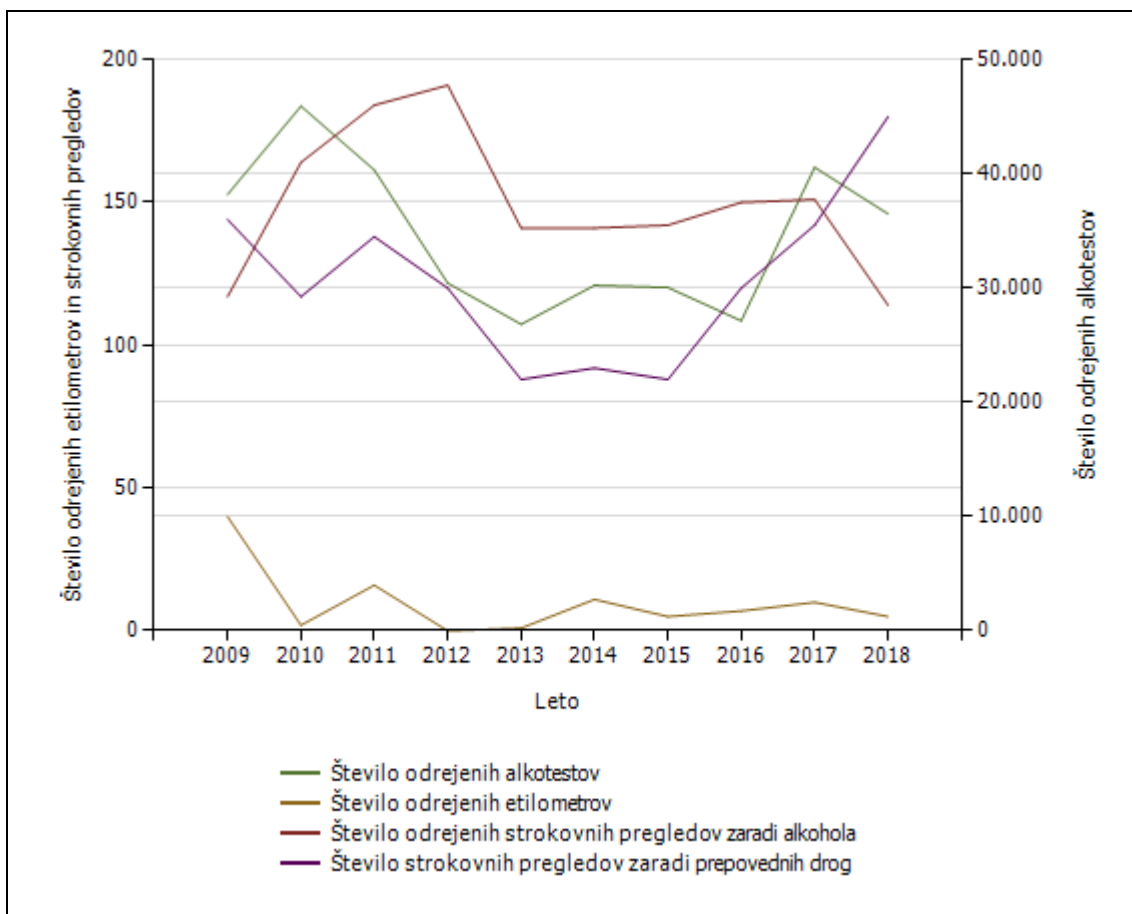


	Število kršitev						
	2012	2013	2014	2015	2016	2017	2018
Zakon o prevozu nevarnega blaga	2	5	2	6		16	
Zakon o pravilih cestnega prometa	15.675	17.261	19.682	17.745	11.461	20.470	17.208
Zakon o motornih vozilih	707	914	871	793	723	990	819
Zakon o voznikih	453	529	452	434	358	440	385
Zakon o cestah	207	323	437	459	269	357	305
Zakon o del. času in obv. počitkih mob. del. ter o zapis. opremi v cestnih prev.	99	180	100	94	149	219	158
Zakon o javnih cestah	21	36	30	25	24	34	38
Zakon o obveznih zavarovanjih v prometu	12	4	5	2	3	12	14
Zakon o prevozih v cestnem prometu	6	5	11	17	9	16	3
Skupaj	17.182	19.257	21.590	19.575	12.996	22.554	18.930

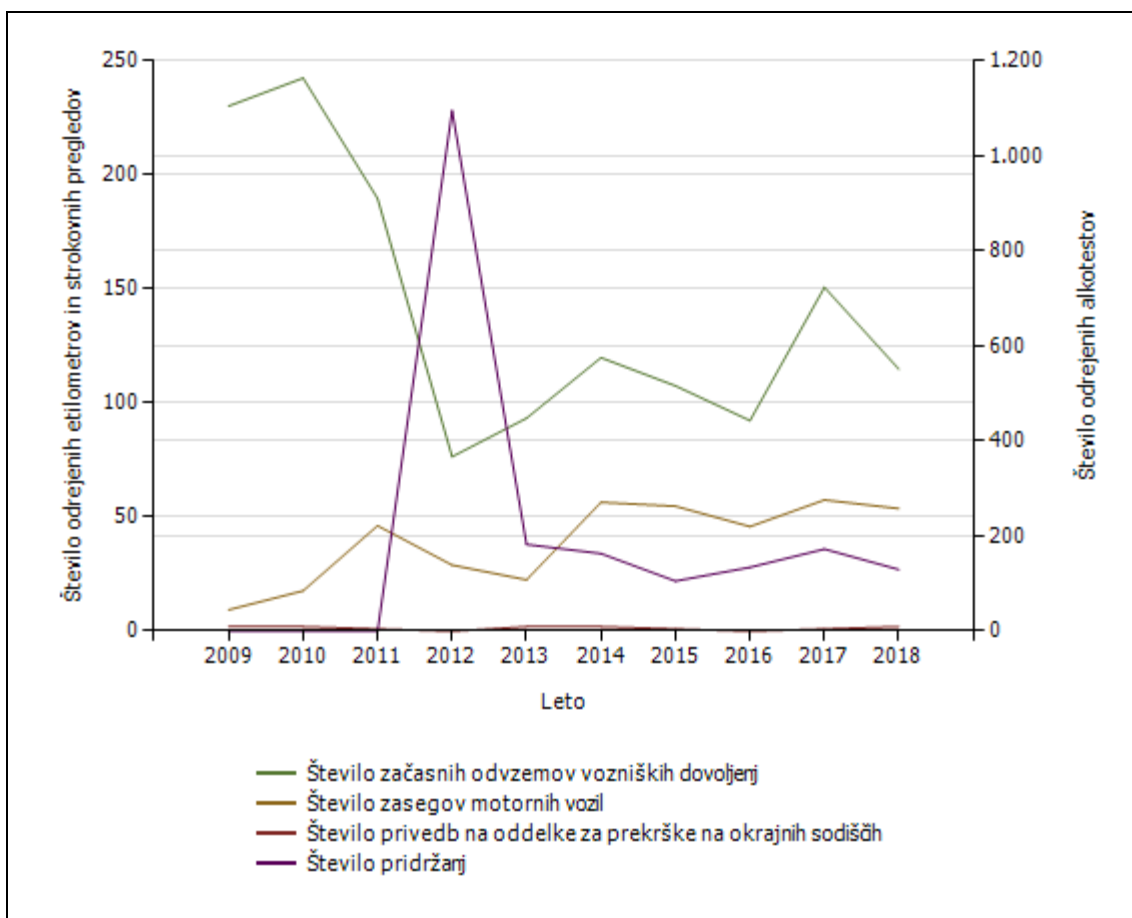
Najpogostejši ukrepi pri nadzoru cestnega prometa

Vrsta ukrepa	2009	2010	2011	2012	2013	2014	2015	2016	2017	2018
Število odrejenih alkotestov										
- skupaj	38.190	45.916	40.330	30.431	26.835	30.238	30.055	27.138	40.566	36.485
- pozitiven	1.313	1.429	1.270	980	1.177	1.176	976	920	1.337	1.040
- negativen	36.808	44.441	39.015	29.422	25.640	29.007	28.984	25.972	39.207	35.428
- odklonjen	46	43	40	26	15	32	32	244	15	15
Število odrejenih strokovnih pregledov zaradi alkohola										
- skupaj	117	164	184	191	141	141	142	150	151	114
- pozitiven	49	96	85	74	52	48	49	66	66	51
- negativen	42	46	74	95	76	79	82	68	71	54
- odklonjen	16	13	12	14	7	8	8	8	12	4
Število odrejenih etilometrov										
- skupaj	40	2	16		1	11	5	7	10	5
- pozitiven	14		8		1	6	3	4	4	3
- negativen	22	1	4			4		1	5	2
- odklonjen	4		4			1	2	1		
Število odrejenih strokovnih pregledov zaradi prepovedanih drog										
- skupaj	144	117	138	120	88	92	88	120	142	180
- pozitiven (kri/slina)	67	65	36	35	24	23	18	32	44	45
- negativen (kri/slina)	31	31	59	67	46	43	53	54	41	33
- odklonjen (kri/slina)	37	16	13	8	11	17	13	22	37	88
- pozitiven (urin)			28	26	19	20	23	26	52	48
- negativen (urin)	7	7	17	29	27	26	27	41	32	15
- odklonjen (urin)			5	6	8	15	9	17	35	44
Število pridržanih do iztreznitve										
- skupaj				228	38	34	22	28	36	27
- po ZPrCP				183	28	24	18	19	32	21
- po ZP1				45	10	10	4	9	4	6
Število privedb na oddelke za prekrške na okrajnih sodiščih										
	2	2	1		2	2	1		1	2
Začasni odvzem vozniškega dovoljenja (22. člen ZPrCP)										
	1.104	1.163	910	367	448	575	516	443	723	551
Število zasegov motornih vozil										
- skupaj	45	85	222	139	108	271	263	220	276	258
- po ZPrCP - koles z motorjem, motornih koles	1	3	30	21	20	67	64	46	42	31
- po ZPrCP - ostalih motornih vozil	31	75	192	118	80	185	186	165	216	218
- po ZP1 - koles z motorjem, motornih koles	10	5			1	11	5	2	14	4
- po ZP1 - ostalih motornih vozil	3	2			7	8	8	7	4	5

Število odrejenih alkotestov, etilometrov ter strokovnih pregledov zaradi alkohola in prepovednih drog



Število začasnih odvzemov voznških dovoljenj in zasegov motornih vozil ter privedb na oddelka za prekrške na okrajnih sodiščih in pridržanj



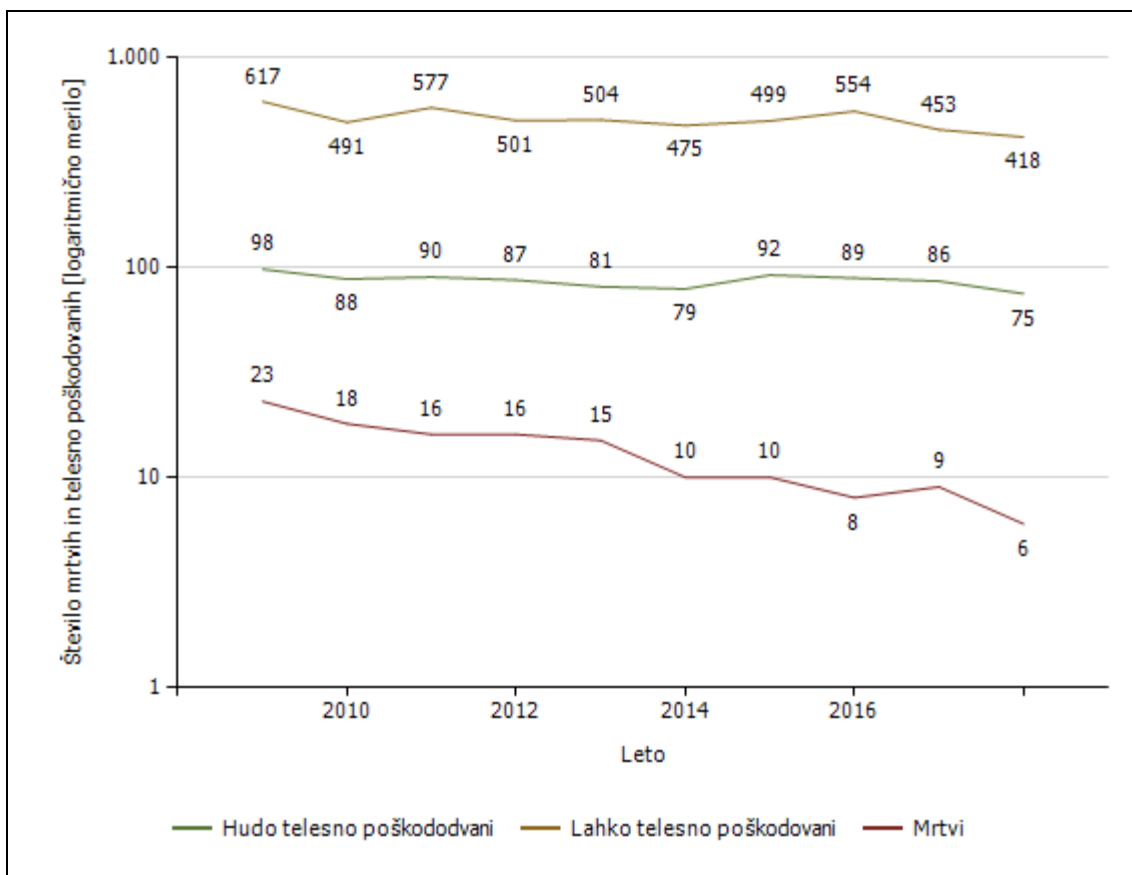
Prometne nesreče (enota storitve)

Vrsta prometne nesreče	Leto									
	2009	2010	2011	2012	2013	2014	2015	2016	2017	2018
S Smrtnim izidom	20	17	14	16	15	9	9	8	9	6
S telesnimi poškodbami	546	444	499	460	490	444	486	495	459	430
Z materialno škodo	1.022	1.390	1.327	1.192	943	1.145	1.245	1.217	1.229	1.285
Vse nesreče	1.588	1.851	1.840	1.668	1.448	1.598	1.740	1.720	1.697	1.721

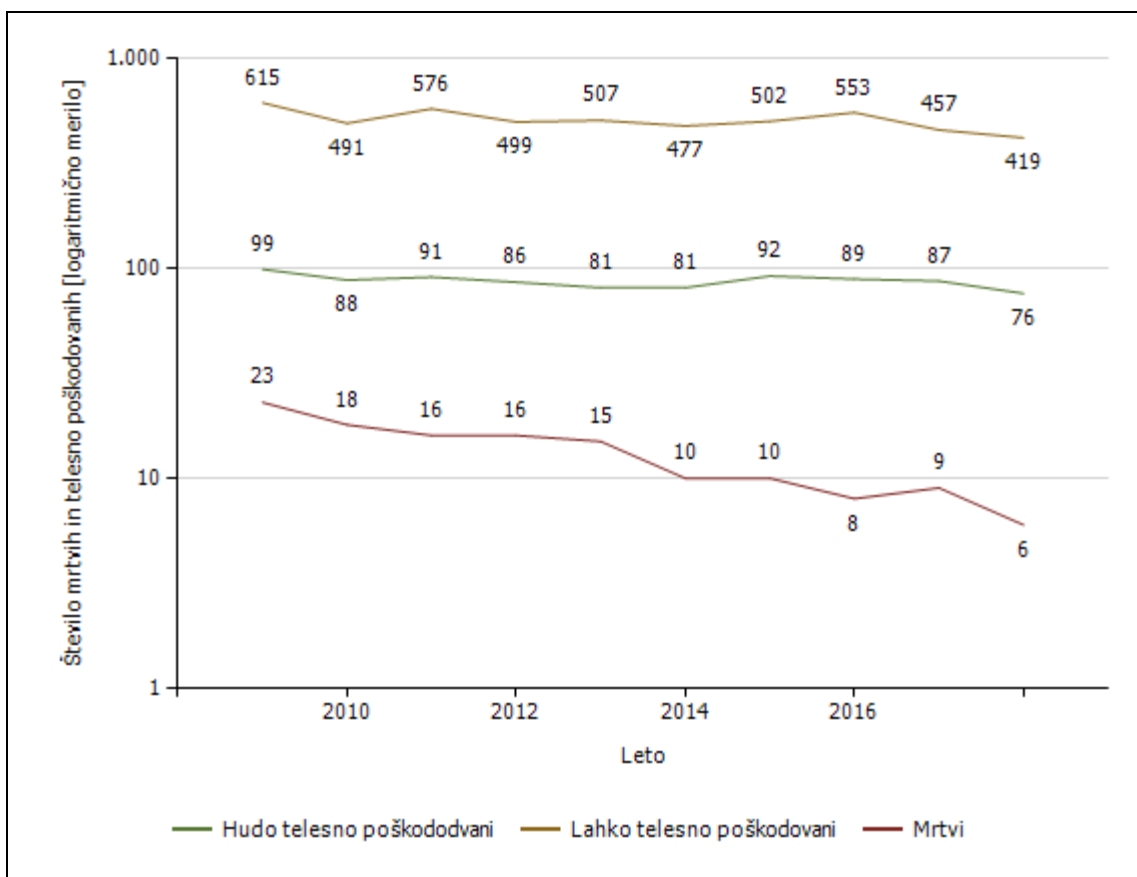
Prometne nesreče (enota obravnave)

Vrsta prometne nesreče	Leto									
	2009	2010	2011	2012	2013	2014	2015	2016	2017	2018
S Smrtnim izidom	20	17	14	16	15	9	9	8	9	6
S telesnimi poškodbami	546	444	498	458	492	448	489	494	462	432
Z materialno škodo	1.022	1.397	1.323	1.197	948	1.148	1.248	1.224	1.228	1.289
Vse nesreče	1.588	1.858	1.835	1.671	1.455	1.605	1.746	1.726	1.699	1.727

Mrtvi in poškodovani v prometnih nesrečah (enota storitve)



Mrtvi in poškodovani v prometnih nesrečah (enota obravnave)



Prometne nesreče (enota storitve)

Območje, na katerem se je zgodila prometna nesreča	Število prometnih nesreč									
	2009	2010	2011	2012	2013	2014	2015	2016	2017	2018
PP Bled	107	119	130	123	113	127	161	151	138	132
PP Jesenice	127	154	202	160	128	122	135	150	192	216
PP Kranj	744	955	890	795	645	795	833	812	754	777
PP Kranjska Gora	49	75	47	42	52	49	54	68	77	75
PP Radovljica	234	213	172	151	152	156	187	177	177	175
PP Škofja Loka	245	250	319	319	277	269	278	259	283	282
PP Tržič	82	85	80	78	81	80	92	103	76	64
Skupaj	1.588	1.851	1.840	1.668	1.448	1.598	1.740	1.720	1.697	1.721

Prometne nesreče (enota obravnave)

Enota obravnave	Število prometnih nesreč									
	2009	2010	2011	2012	2013	2014	2015	2016	2017	2018
PLP Brnik	2	3	2	7	3	10	16	8	15	12
PP Bled	111	119	119	111	108	125	140	134	125	127
PP Jesenice	79	123	148	118	96	86	103	109	121	138
PP Kranj	572	782	704	608	524	638	676	657	575	620
PP Kranjska Gora	46	63	40	42	44	42	41	62	64	70
PP Radovljica	139	150	150	112	128	123	172	153	157	148
PP Škofja Loka	232	236	305	305	263	251	269	249	279	282
PP Tržič	72	80	61	73	76	66	82	99	66	60
PPIU PU Kranj		1							1	
PPP Kranj	335	301	306	295	213	264	247	255	296	270
Skupaj	1.588	1.858	1.835	1.671	1.455	1.605	1.746	1.726	1.699	1.727

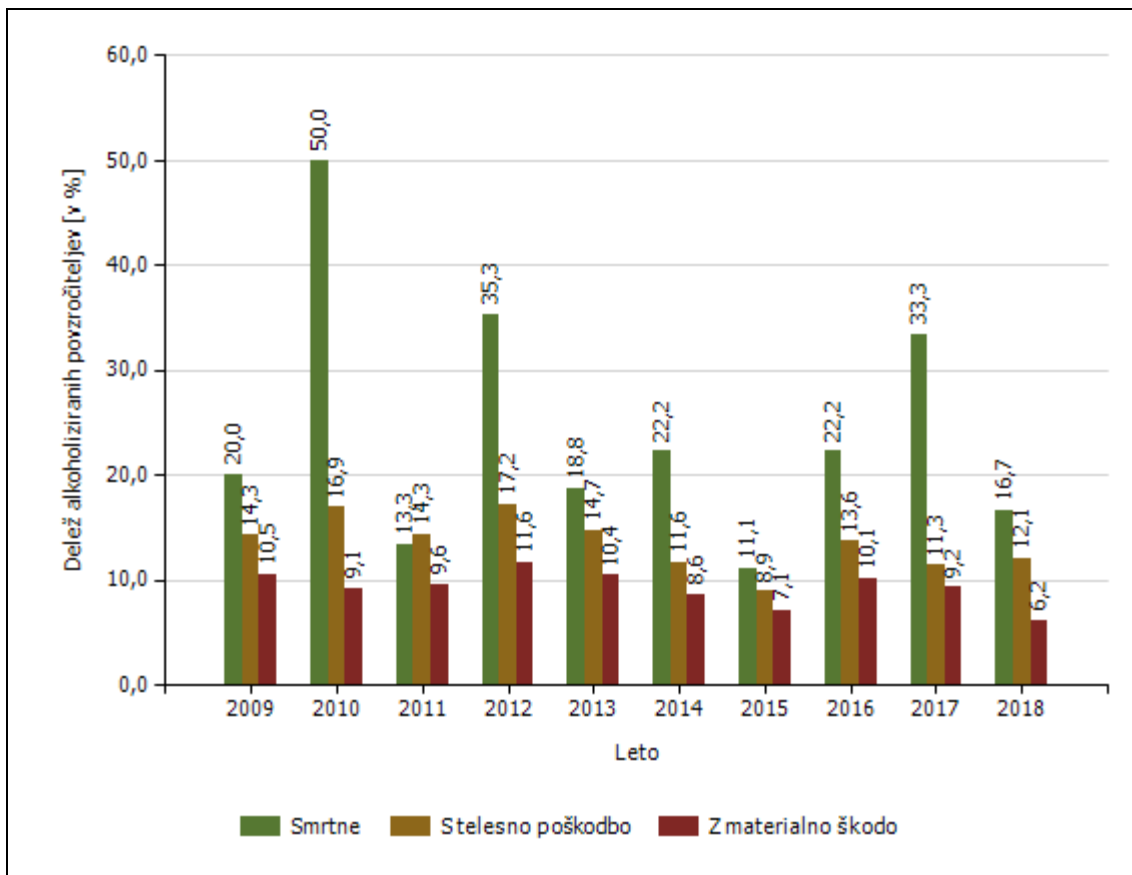
Mrtvi v prometnih nesrečah (enota storitve)

Območje, na katerem se je zgodila prometna nesreča	Število mrtvih									
	2009	2010	2011	2012	2013	2014	2015	2016	2017	2018
PP Bled	3	2	1	5		1	1			2
PP Jesenice	4	1	3	2	4	3	1		2	1
PP Kranj	4	8	7	5	4	4	5	1	5	1
PP Kranjska Gora	2		1			1				
PP Radovljica		2	1	3	1		2	2		2
PP Škofja Loka	10	2	3	1	6	1		3	1	
PP Tržič		3					1	2	1	
Skupaj	23	18	16	16	15	10	10	8	9	6

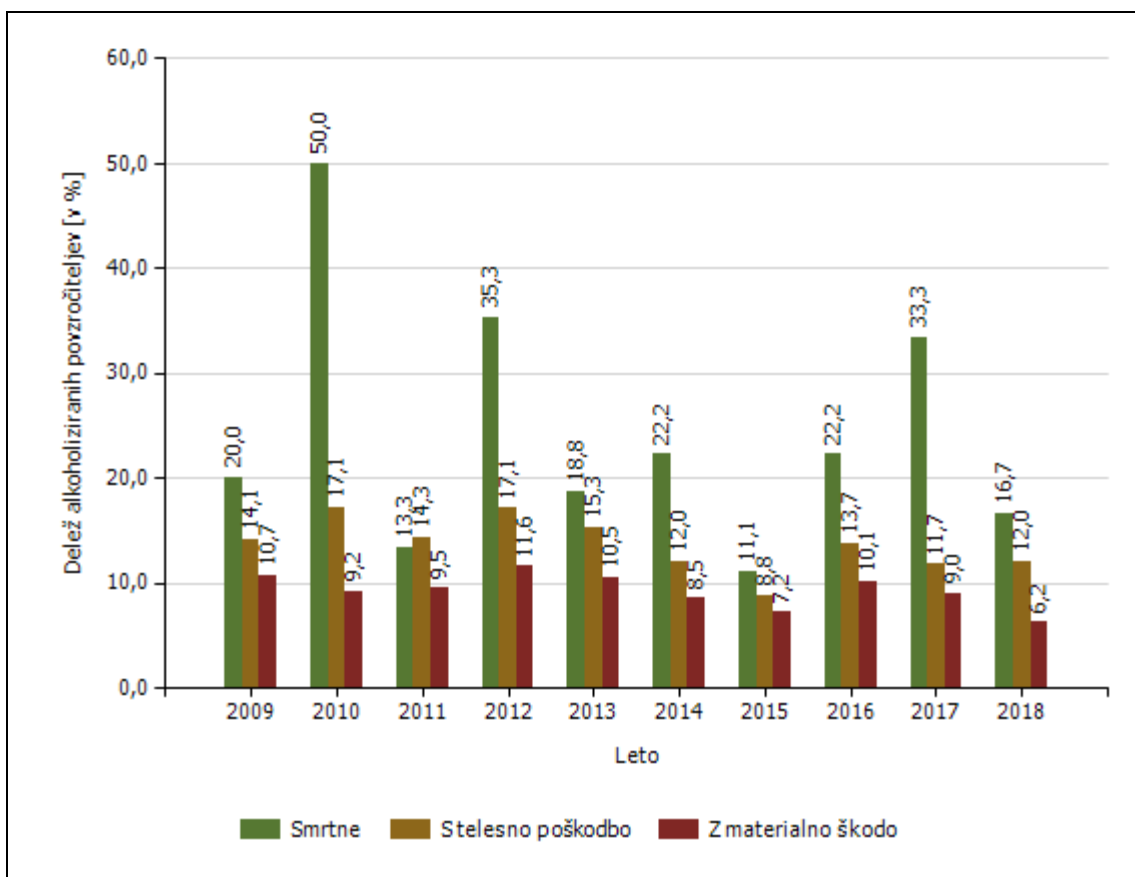
Mrtvi v prometnih nesrečah (enota obravnave)

Enota obravnave	Število mrtvih									
	2009	2010	2011	2012	2013	2014	2015	2016	2017	2018
PP Bled	2	1								
PP Jesenice	4				2					
PP Kranj	1	4	2	2		1			2	
PP Kranjska Gora	1		1							
PP Radovljica		1	1	1			2	1		
PP Škofja Loka	5	1	2		2				1	
PP Tržič						1				
PPP Kranj	10	11	10	13	11	8	8	7	6	6
Skupaj	23	18	16	16	15	10	10	8	9	6

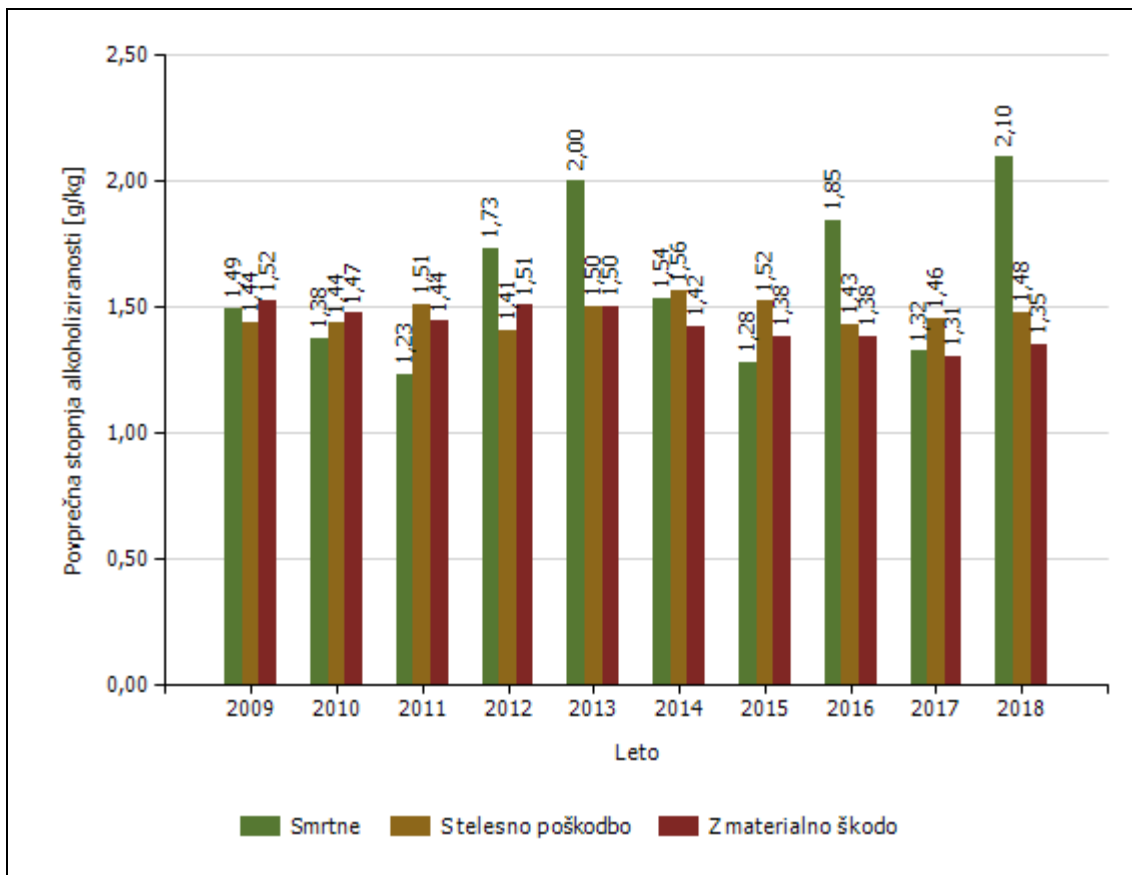
Delež alkoholiziranih povzročiteljev prometnih nesreč (enota storitve)



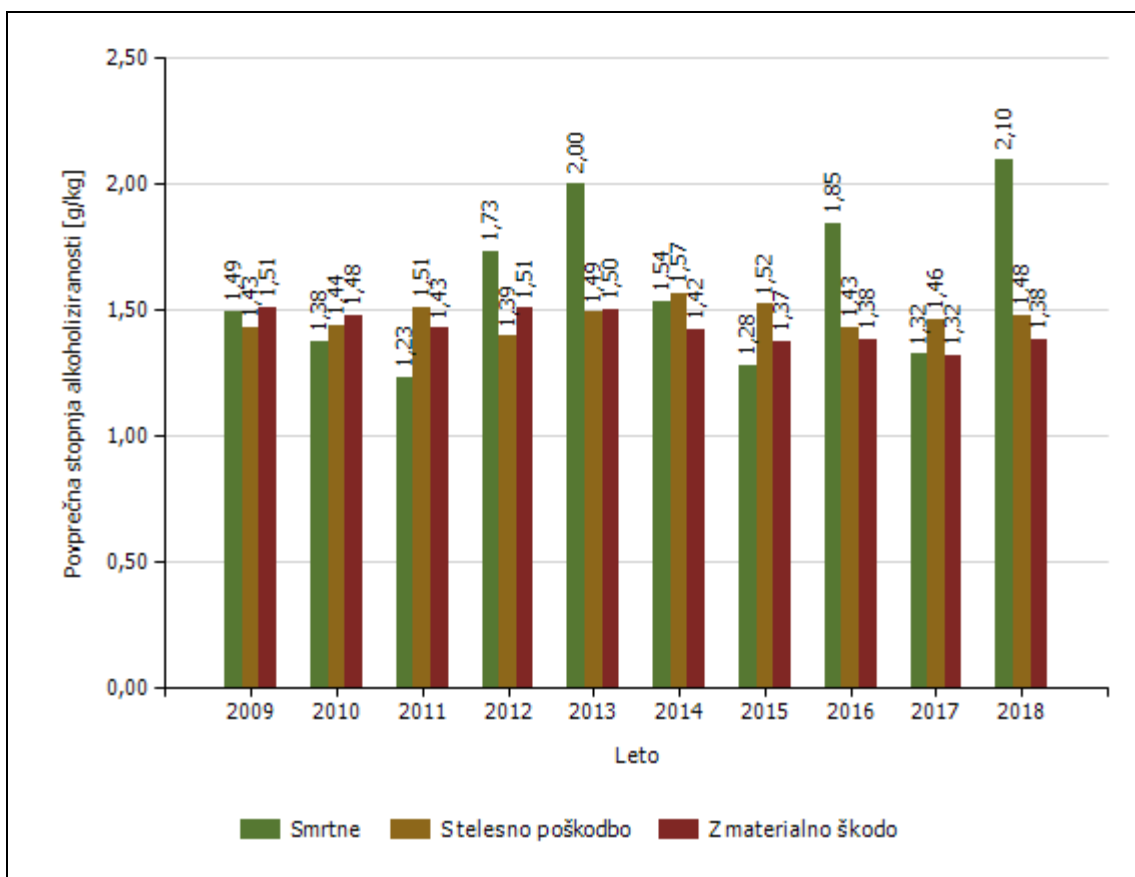
Delež alkoholiziranih povzročiteljev prometnih nesreč (enota obravnave)



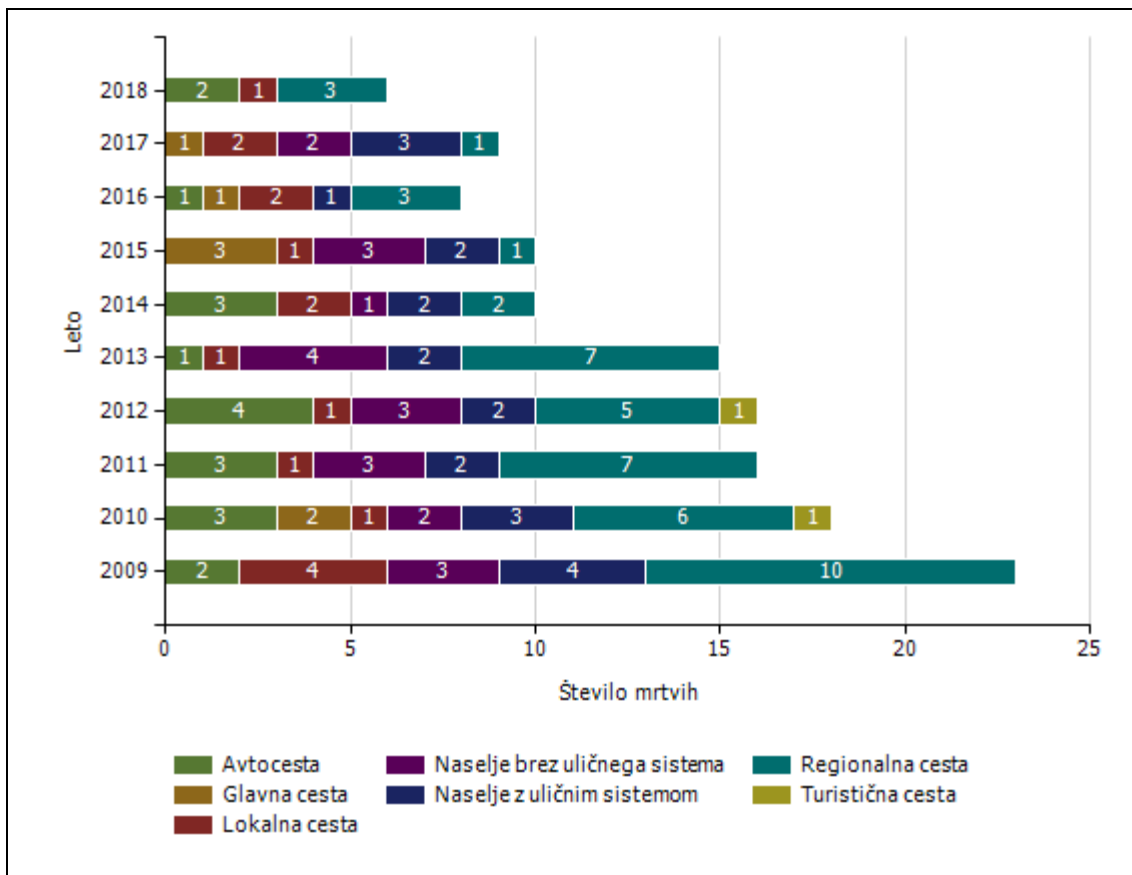
Povprečna stopnja alkoholiziranosti povzročiteljev prometnih nesreč (enota storitve)



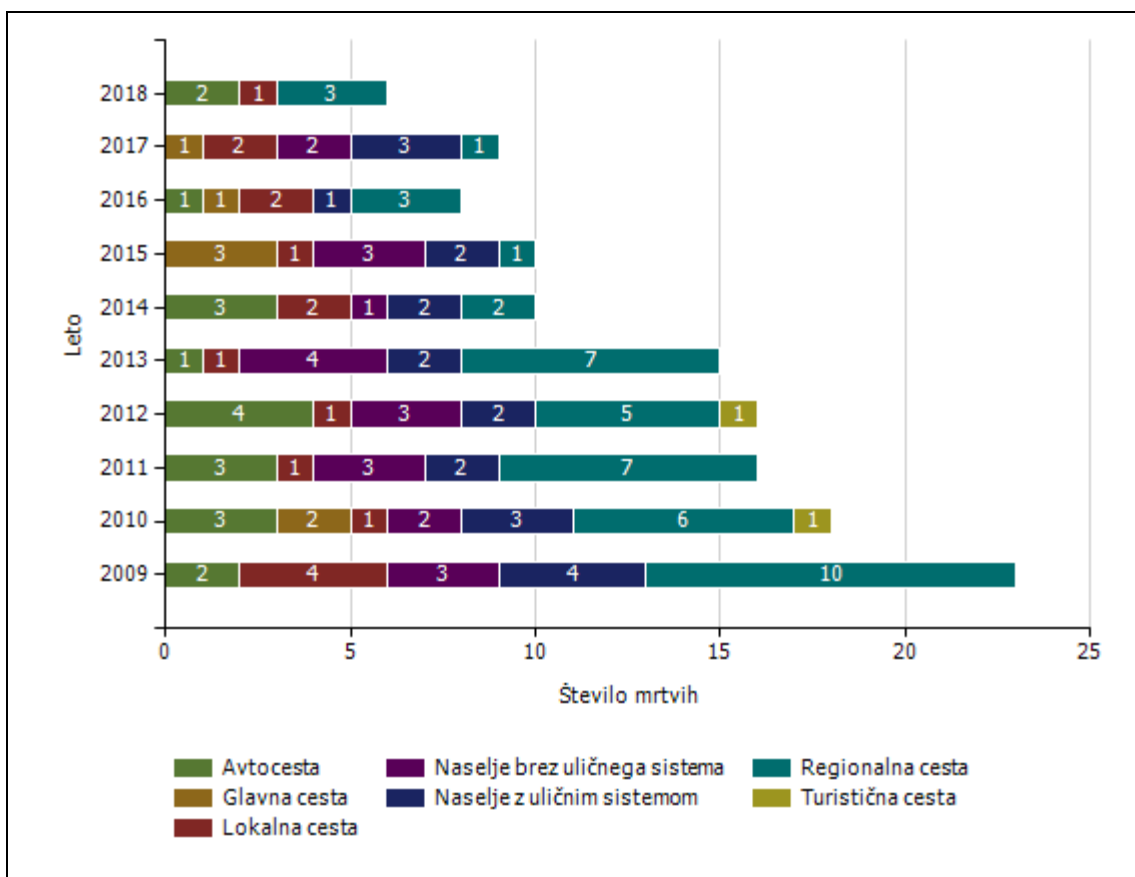
Povprečna stopnja alkoholiziranosti povzročiteljev prometnih nesreč (enota obravnave)



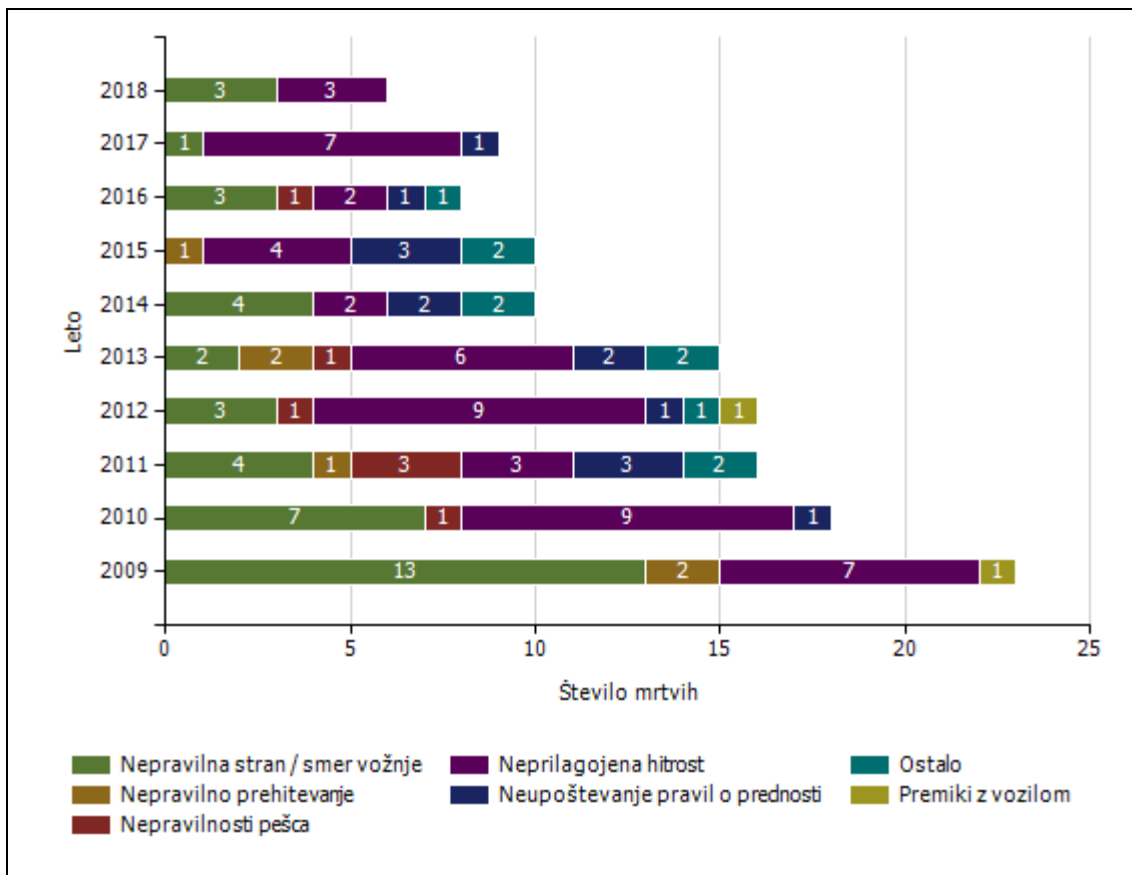
Mrtvi v prometnih nesrečah glede na vrsto ceste (enota storitve)



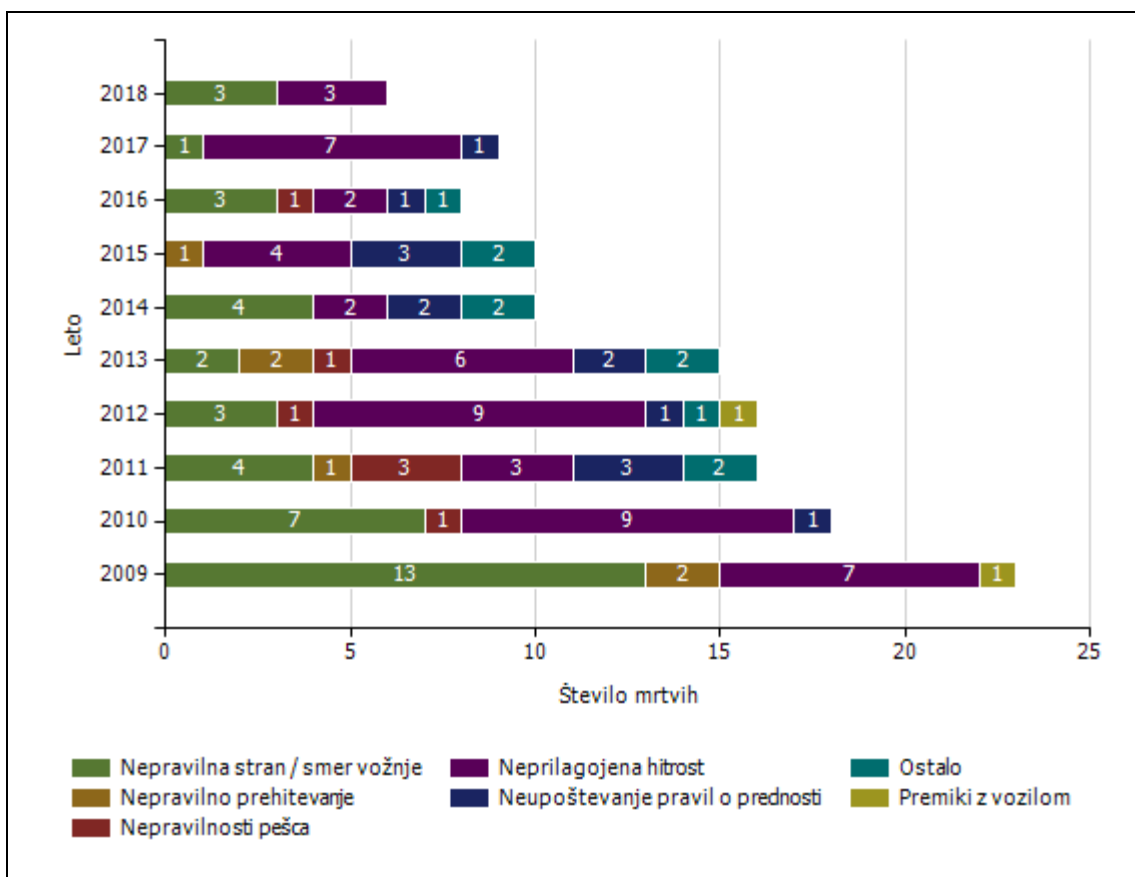
Mrtvi v prometnih nesrečah glede na vrsto ceste (enota obravnave)



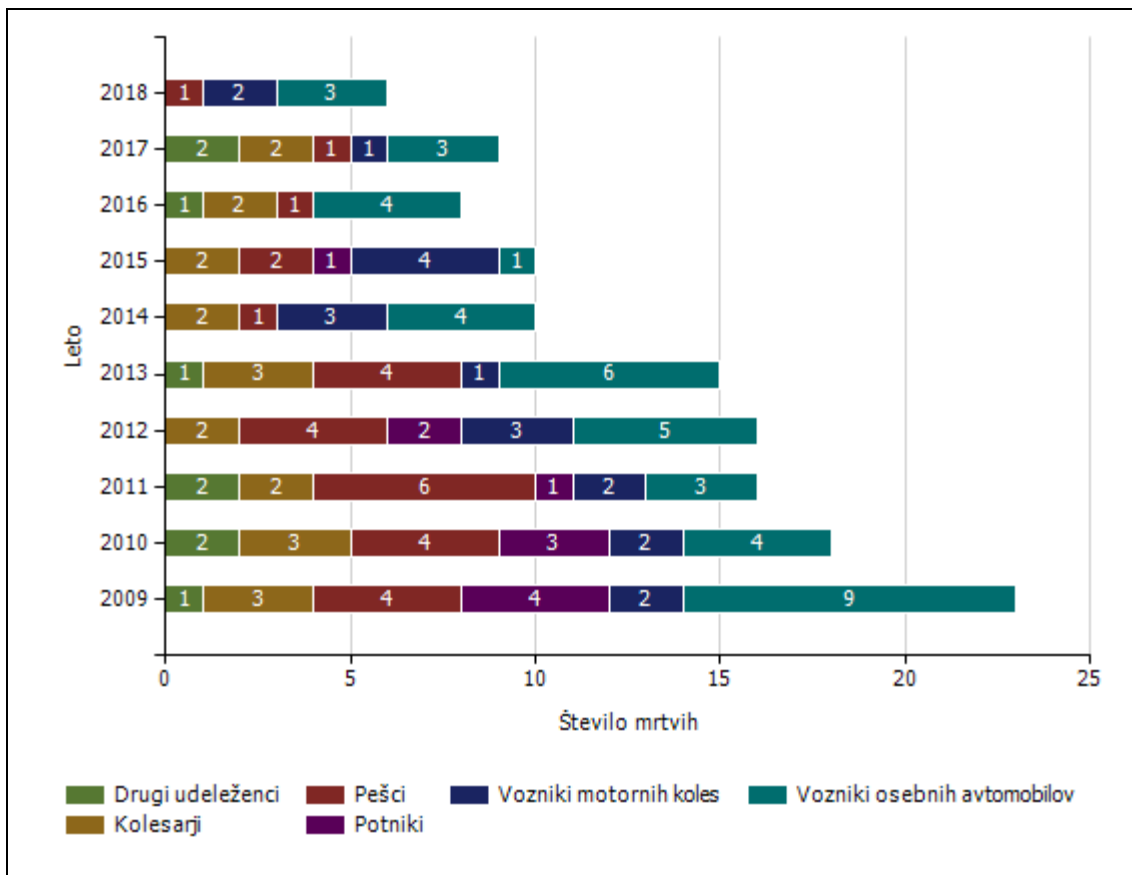
Mrtvi v prometnih nesrečah glede na vzrok prometne nesreče (enota storitve)



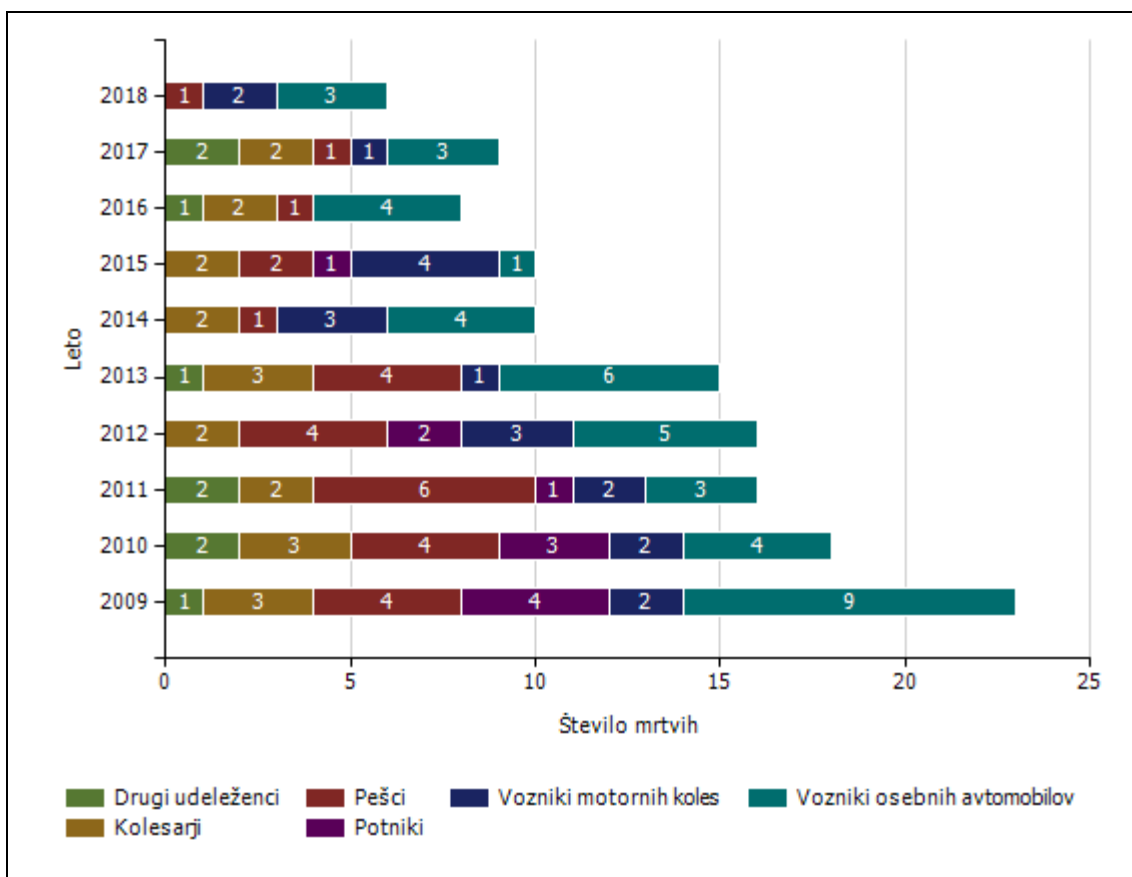
Mrtvi v prometnih nesrečah glede na vzrok prometne nesreče (enota obravnave)



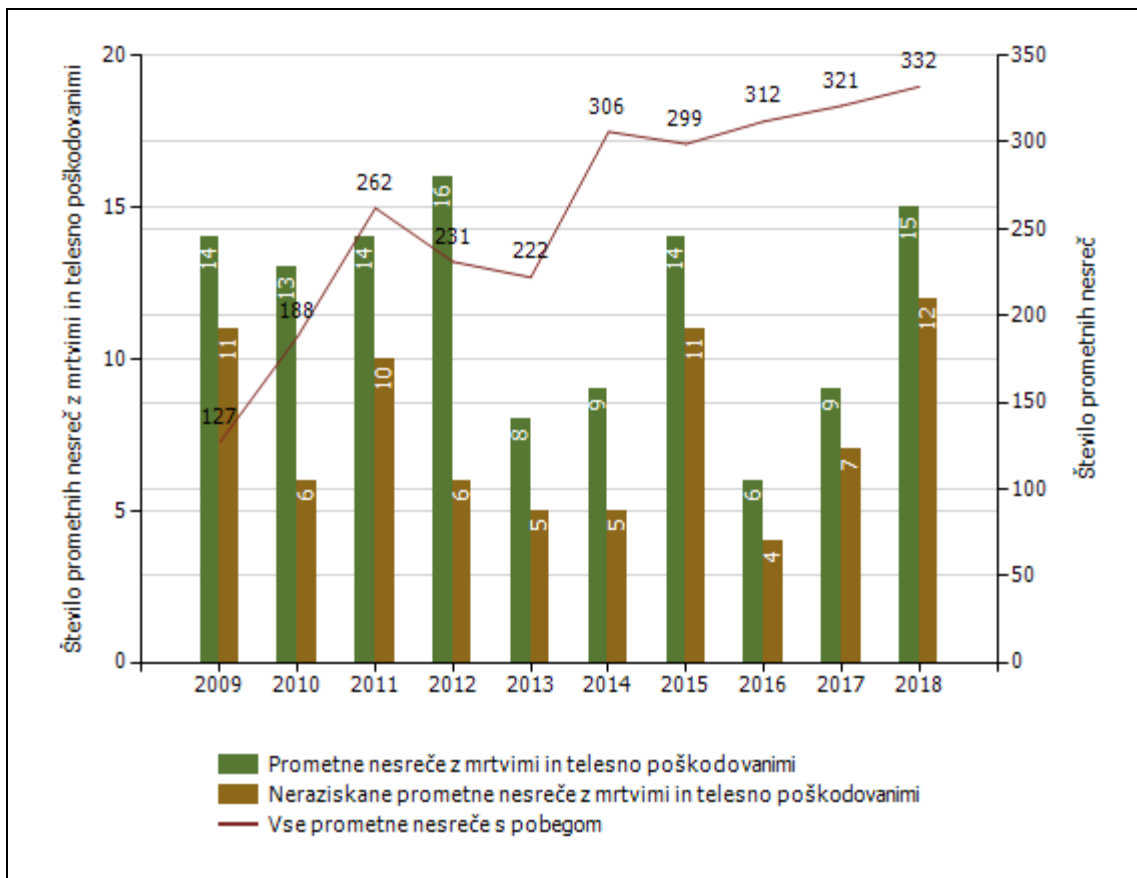
Vrsta umrlih udeležencev v prometnih nesrečah (enota storitve)



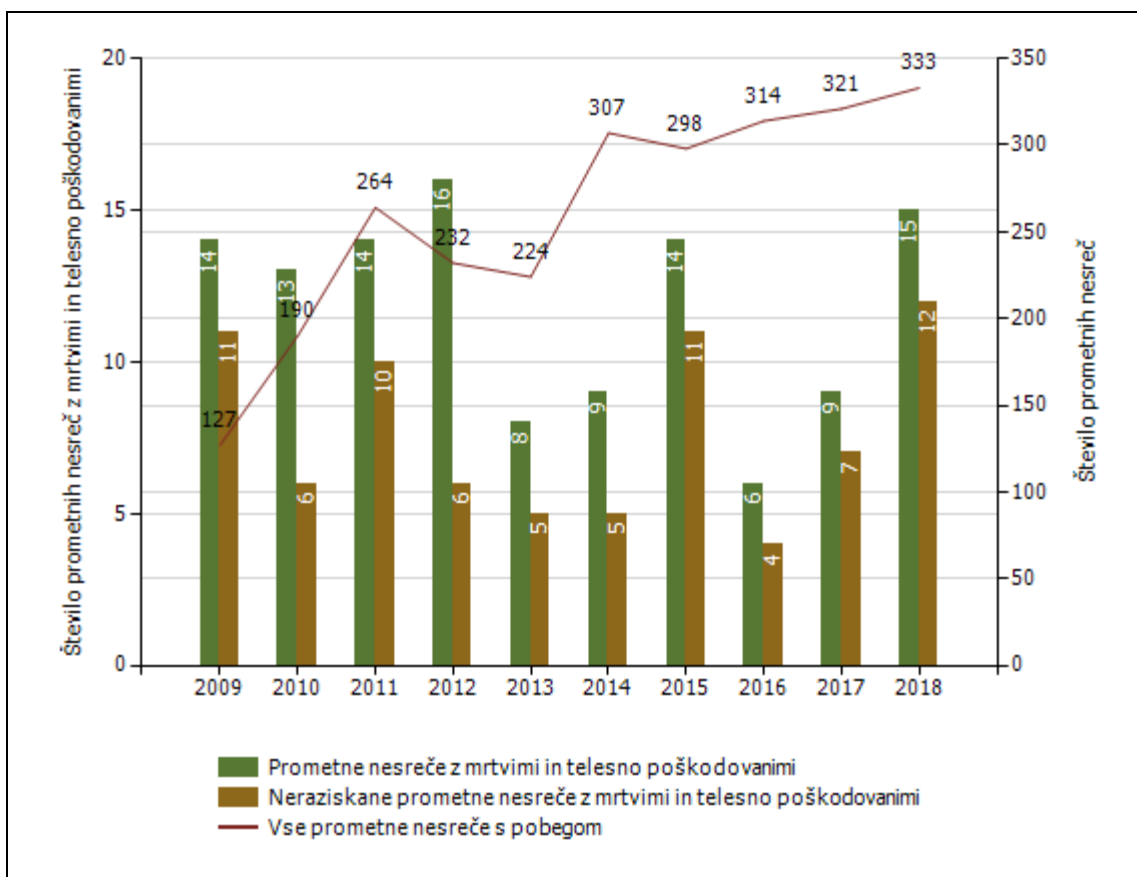
Vrsta umrlih udeležencev v prometnih nesrečah (enota obravnave)



Prometne nesreče s pobegom (enota storitve)



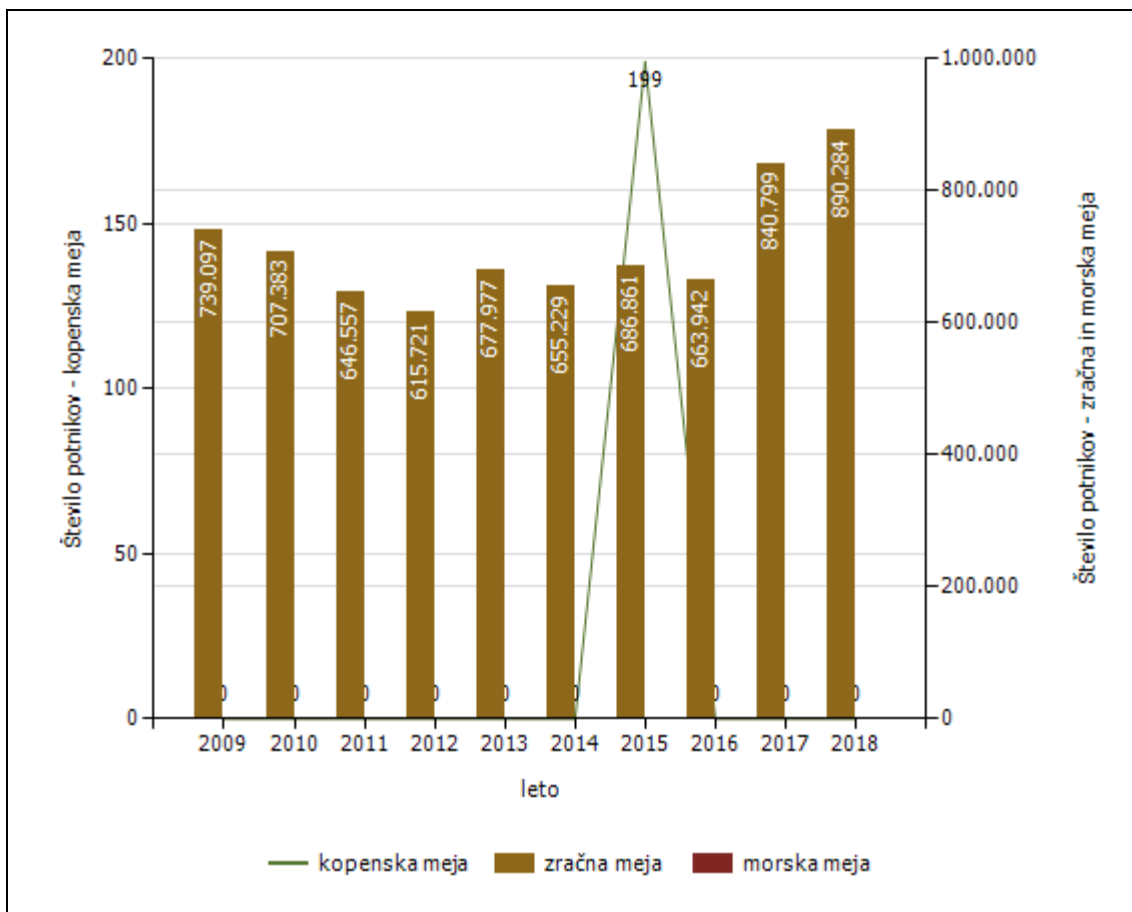
Prometne nesreče s pobegom (enota obravnave)

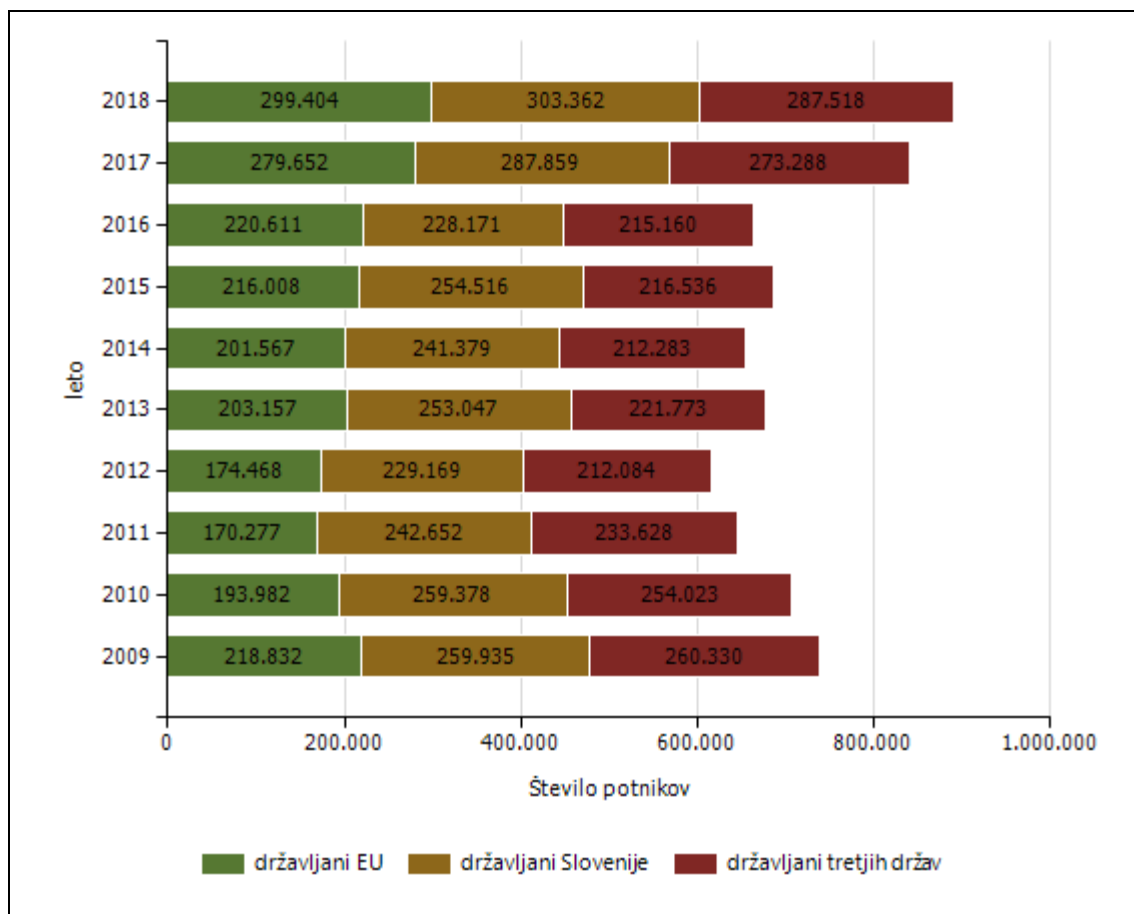


NADZOR DRŽAVNE MEJE IN IZVAJANJE PREDPISOV O TUJCIH

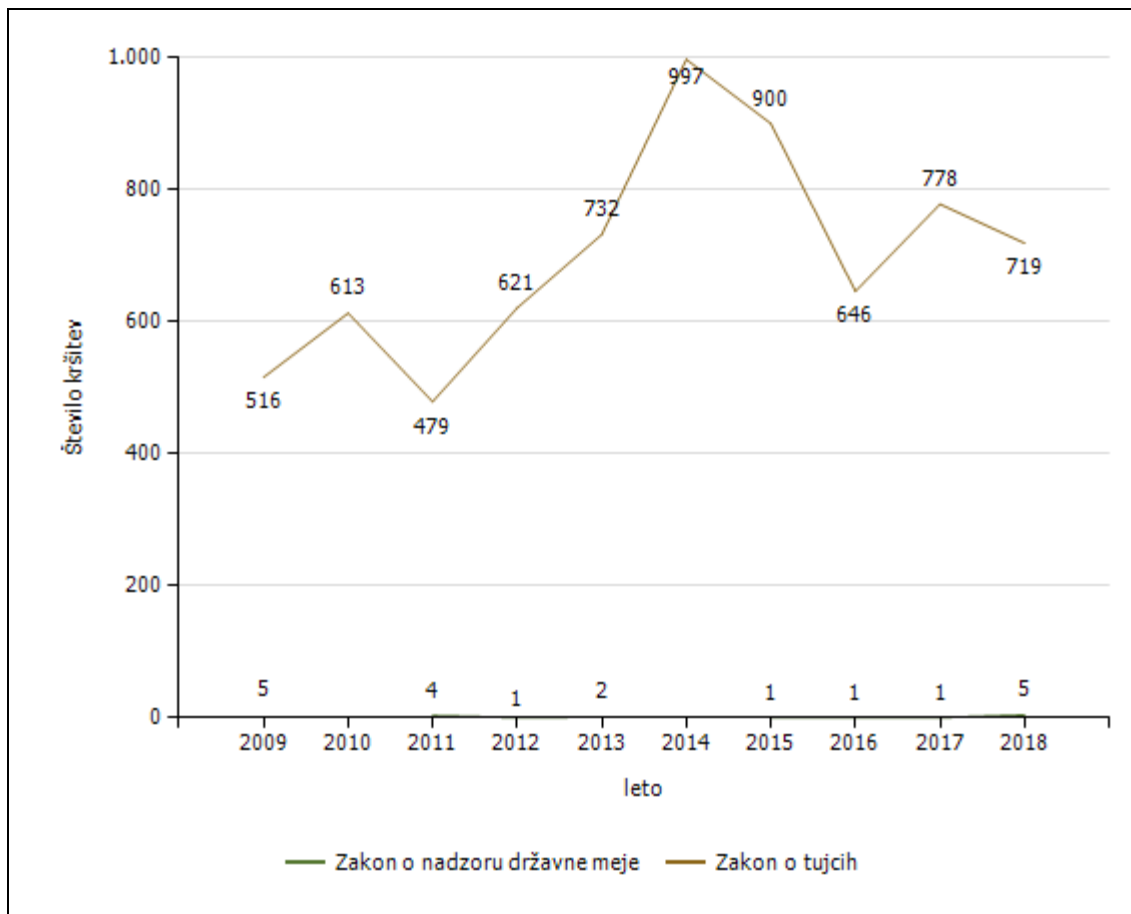
enota: **PU Kranj**

Promet potnikov glede na vrsto meje



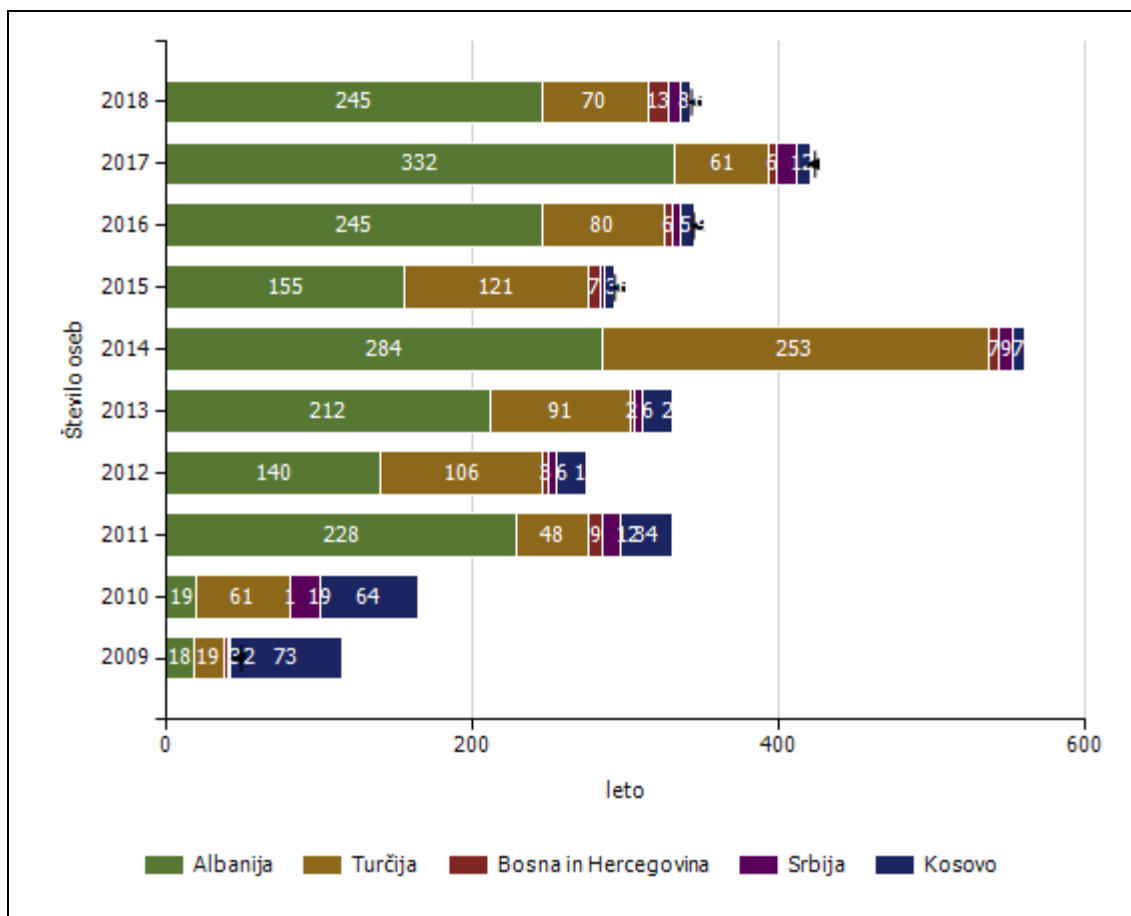
Promet potnikov glede na vrsto meje

Kršitve Zakona o tujcih, Zakona o nadzoru državne meje ter kršitve drugih predpisov tega področja



	Leto									
	2009	2010	2011	2012	2013	2014	2015	2016	2017	2018
Zakon o tujcih	516	613	479	621	732	997	900	646	778	719
Zakon o nadzoru državne meje	5	4	1	2	1	1	1	1	1	5
Drugi predpisi	10	11	11	14	9	6	7	1	2	3
Skupaj	531	624	494	636	743	1.003	908	648	781	727

Državljanstvo tujcev, zavrženih na mejnih prehodih



Državljanstvo	Leto									
	2009	2010	2011	2012	2013	2014	2015	2016	2017	2018
Albanija	18	19	228	140	212	284	155	245	332	245
Turčija	19	61	48	106	91	253	121	80	61	70
Bosna in Hercegovina	3	1	9	3	2	7	7	6	6	13
Srbija	2	19	12	6	6	9	3	5	12	8
Kosovo	73	64	34	19	20	7	6	9	10	6
Makedonija	15	15	15	10	2	18	5	7	24	5
Kitajska			1	2	3		4			4
Rusija	3	3	3	4	5	1	3	5	5	4
Črna Gora	7	2	1	3	4	1	4	3	9	4
Jordanija									1	4
Druge države	28	20	12	24	16	41	37	10	14	15
Skupaj	168	204	363	317	361	621	345	370	474	378

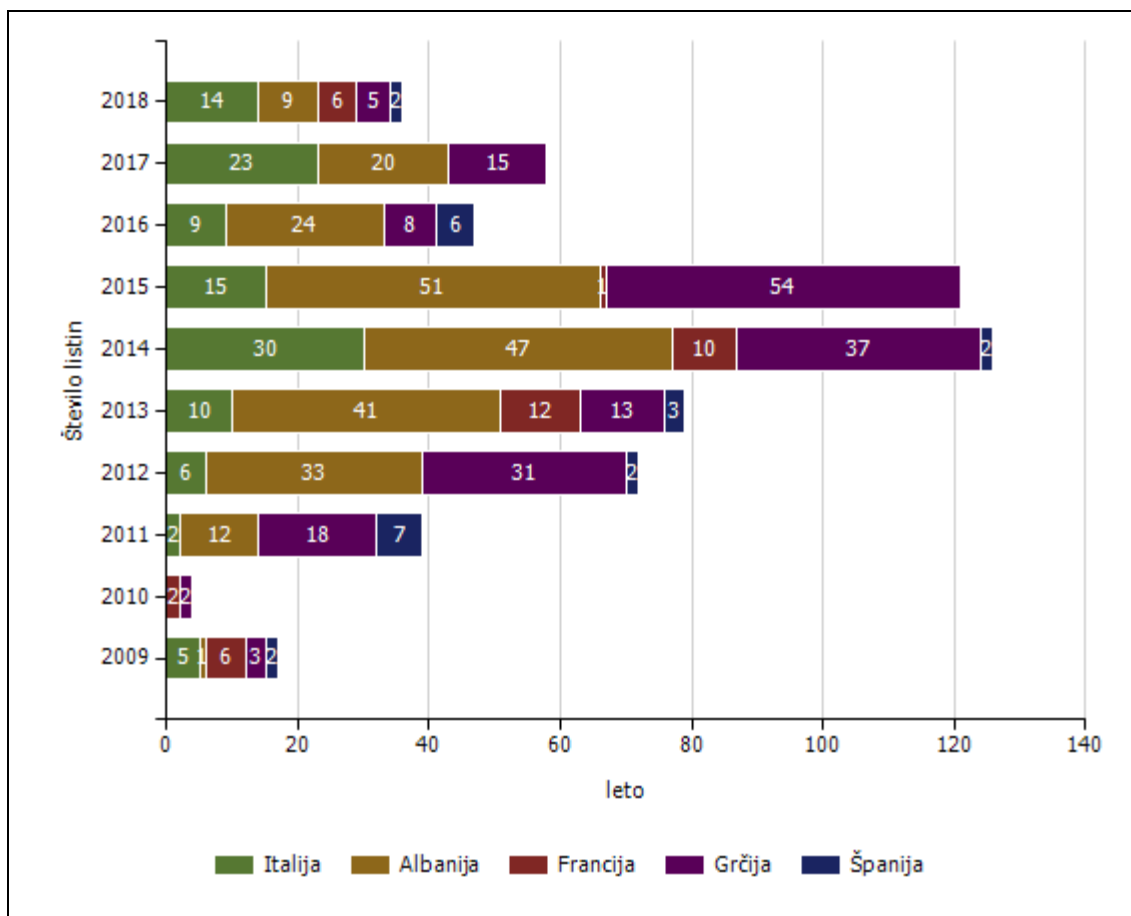
Zaseženo orožje na meji

Vrsta orožja	Merska enota	2010	2011	2012	2013	2016	2017
Hladno orožje	Kosi	8	4	2	12		
Ostro strelivo	Kosi	103			2		42
Puška	Kosi					1	

Zlorabe dokumentov na mejnih prehodih

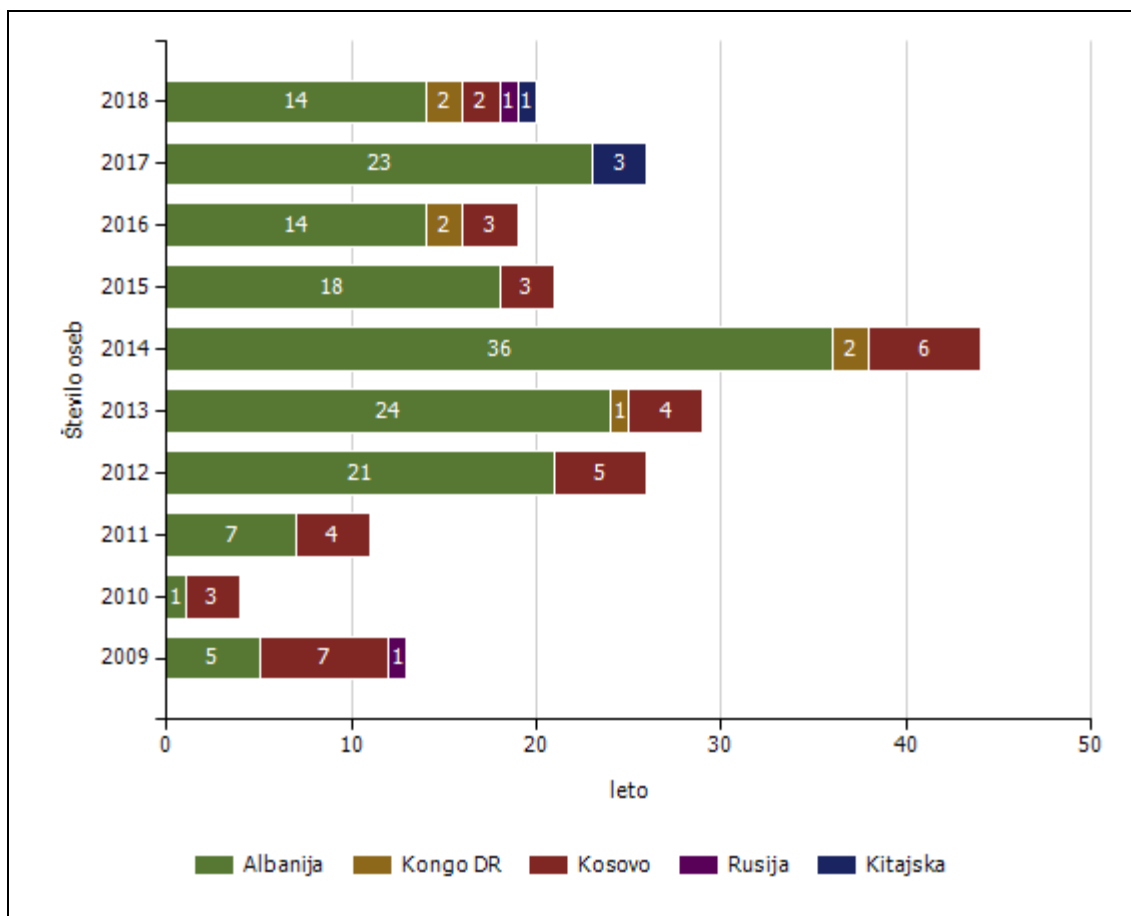
Število zlorab po vrsti dokumenta	Število listin									
	2009	2010	2011	2012	2013	2014	2015	2016	2017	2018
Št. ponarejenih in prenašanih vozniških dovoljenj	5	4	6	23	17	25	2	4	22	18
Št. ponarejenih in prenašanih bivalnih in delovnih dovoljenj	12	17	22	11	10	10	2	14	2	1
Št. ponarejenih in prenašanih drugih listin		19			13	2				
Št. ponarejenih in prenašanih osebnih izkaznic	4	2	2	6	16	40	29	10	12	13
Št. ponarejenih in prenašanih potnih listov	24	18	22	49	96	119	15	14	7	2
Št. ponarejenih in prenašanih vizumov	3	7	2	4	10	9	3	6		2
Št. ponarejenih in prenašanih žigov mejne kontrole				4	21	27	115	31	40	
Št. primerov uporabe tujih potnih listin										6
Skupaj	48	67	54	97	183	232	166	79	83	42

Izvirna država ponarejenih in prenarejenih dokumentov ter tujih potnih listin na mejnih prehodih



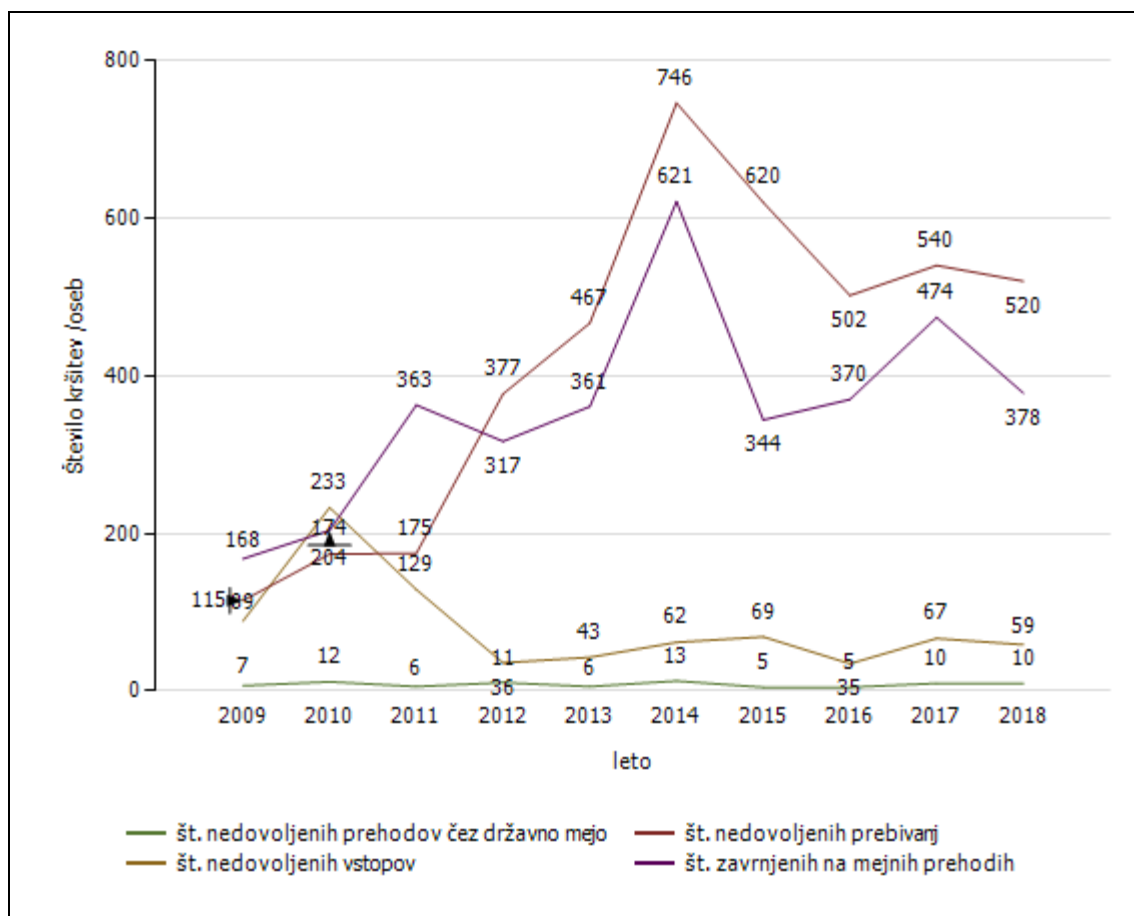
Izvirna država	Leto									
	2009	2010	2011	2012	2013	2014	2015	2016	2017	2018
Italija	5		2	6	10	30	15	9	23	14
Albanija	1		12	33	41	47	51	24	20	9
Francija	6	2			12	10	1			6
Grčija	3	2	18	31	13	37	54	8	15	5
Španija	2		7	2	3	2		6		2
Kosovo	2	2	2	2	1	8				2
Belgija	1				10	5		2		2
Irak		1								1
Kongo DR						2				1
Druge države	28	60	13	23	93	91	45	30	25	
Skupaj	48	67	54	97	183	232	166	79	83	42

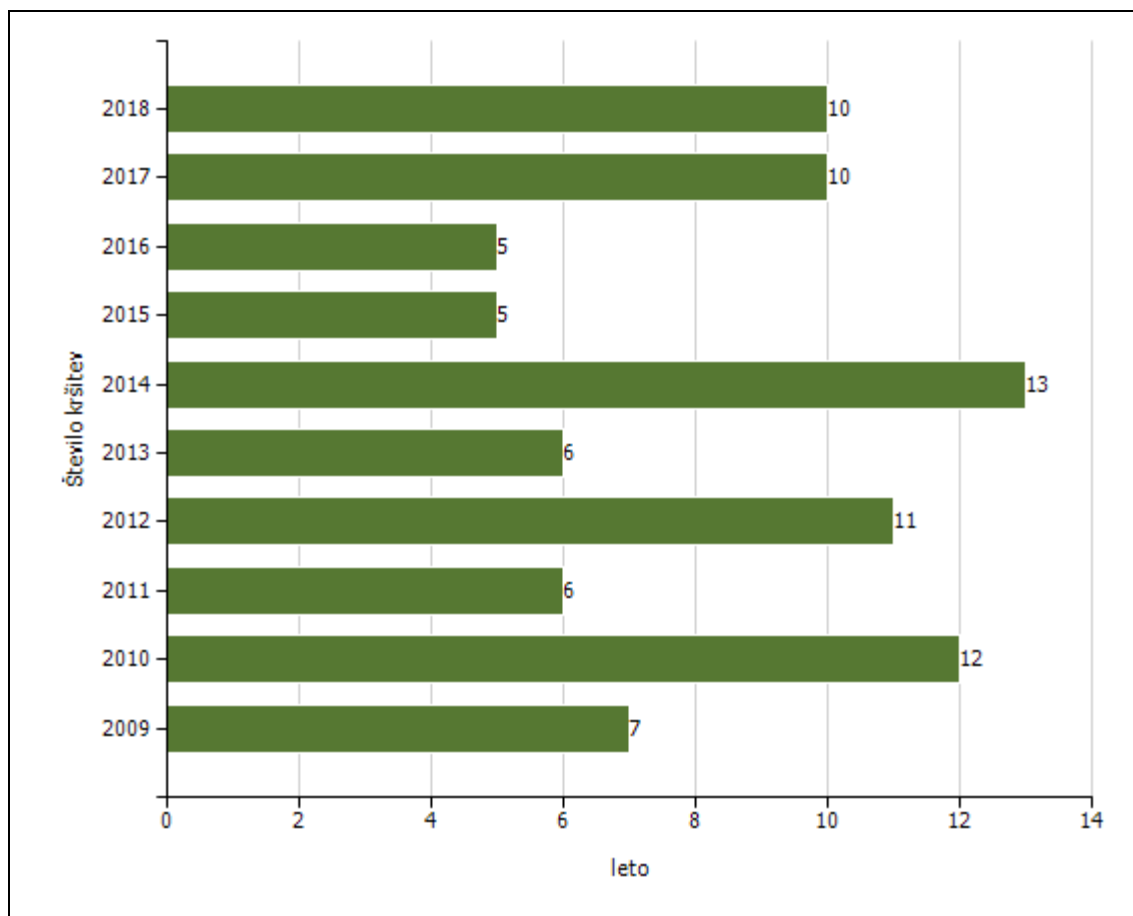
Državljanstvo oseb, obravnavanih zaradi zlorabe listin na mejnih prehodih



Državljanstvo	Leto									
	2009	2010	2011	2012	2013	2014	2015	2016	2017	2018
Albanija	5	1	7	21	24	36	18	14	23	14
Kongo DR					1	2		2		2
Kosovo	7	3	4	5	4	6	3	3		2
Rusija	1									1
Kitajska									3	1
Irak	6		3		1	4	4	3		1
Druge države	17	38	8	18	47	43	8	4	8	
Skupaj	36	42	22	44	77	91	33	26	34	21

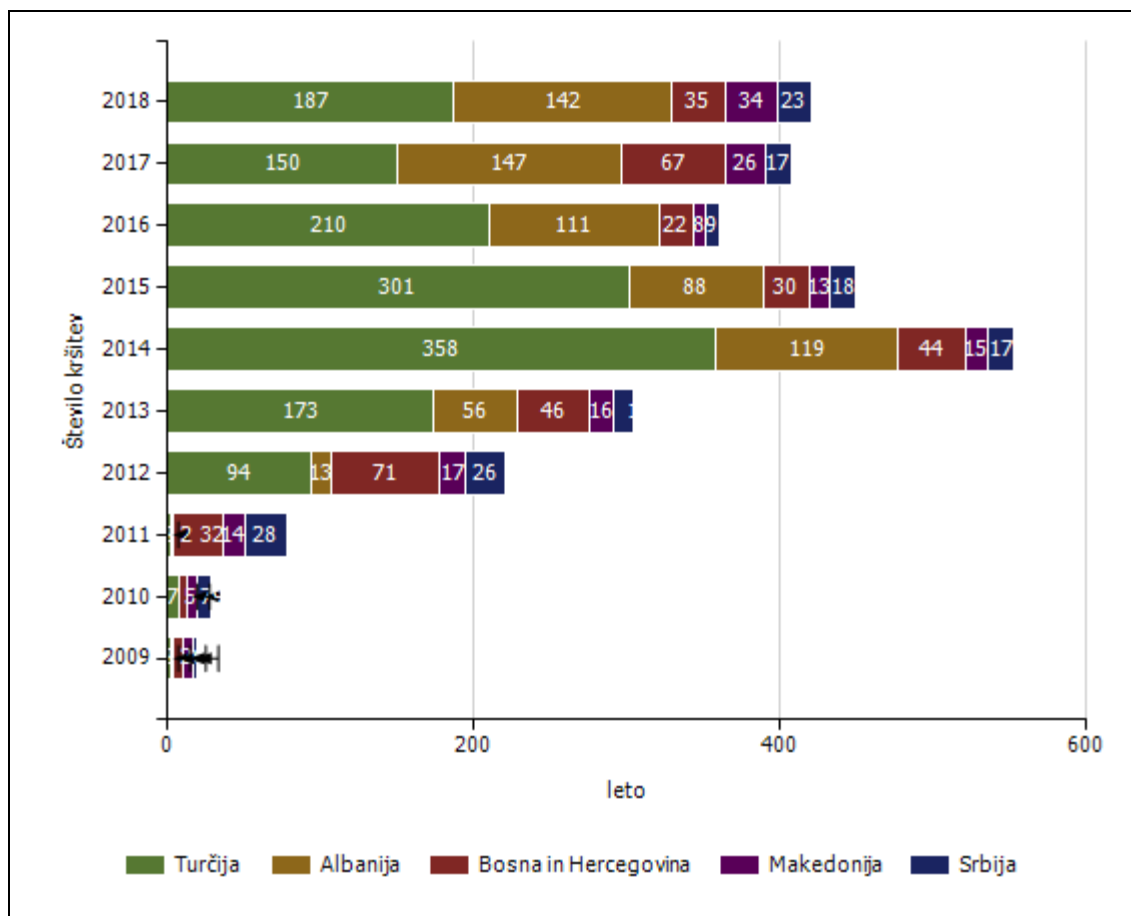
Nedovoljeno prebivanje, nedovoljeni vstopi, nedovoljeni prehodi čez državno mejo in zavrženi na mejnih prehodih



Državljanstvo obravnavanih oseb zaradi nedovoljenega prehoda čez državno mejo

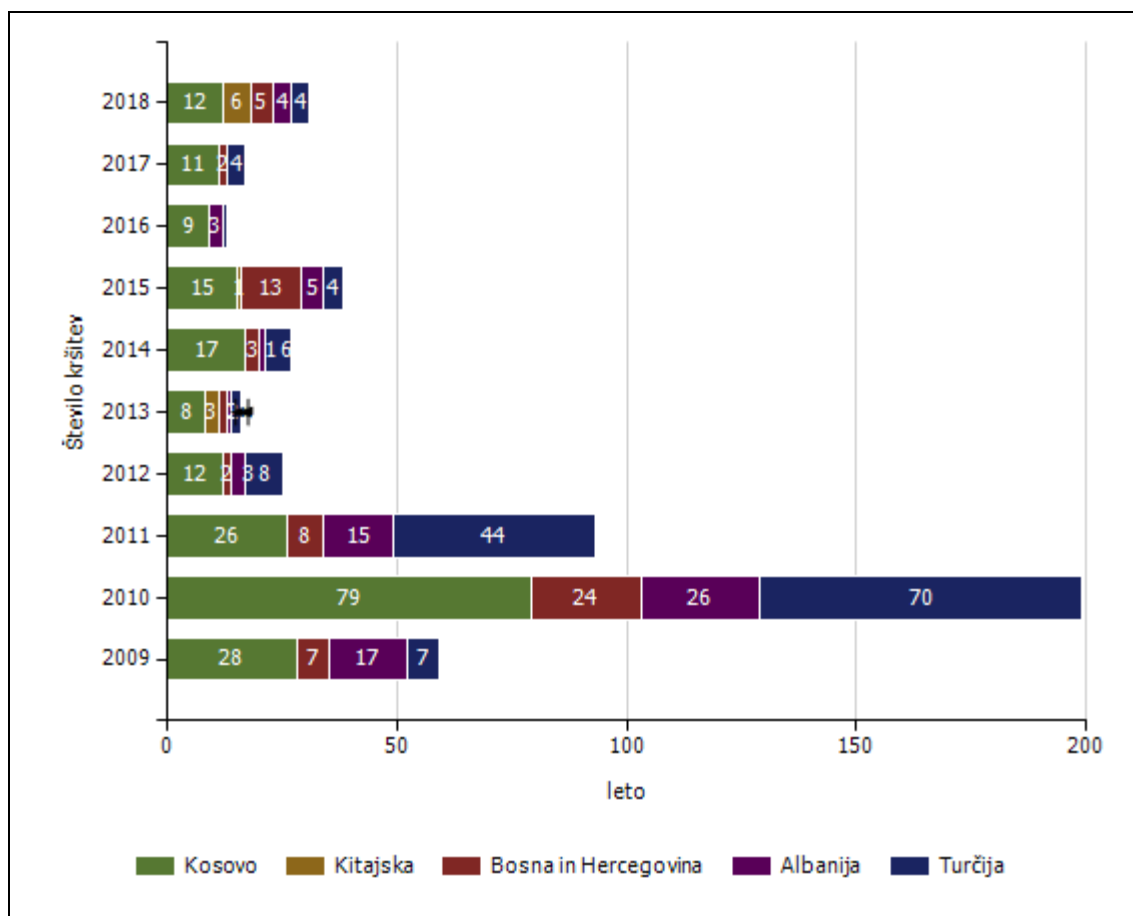
Državljanstvo	Leto									
	2009	2010	2011	2012	2013	2014	2015	2016	2017	2018
Afganistan				2		3			3	6
Albanija		1				5	1		2	2
Sirija					1	1	1		3	2
Druge države	7	11	6	9	5	4	3	5	2	
Skupaj	7	12	6	11	6	13	5	5	10	10

Državljanstvo obravnavanih oseb zaradi nedovoljenega prebivanja



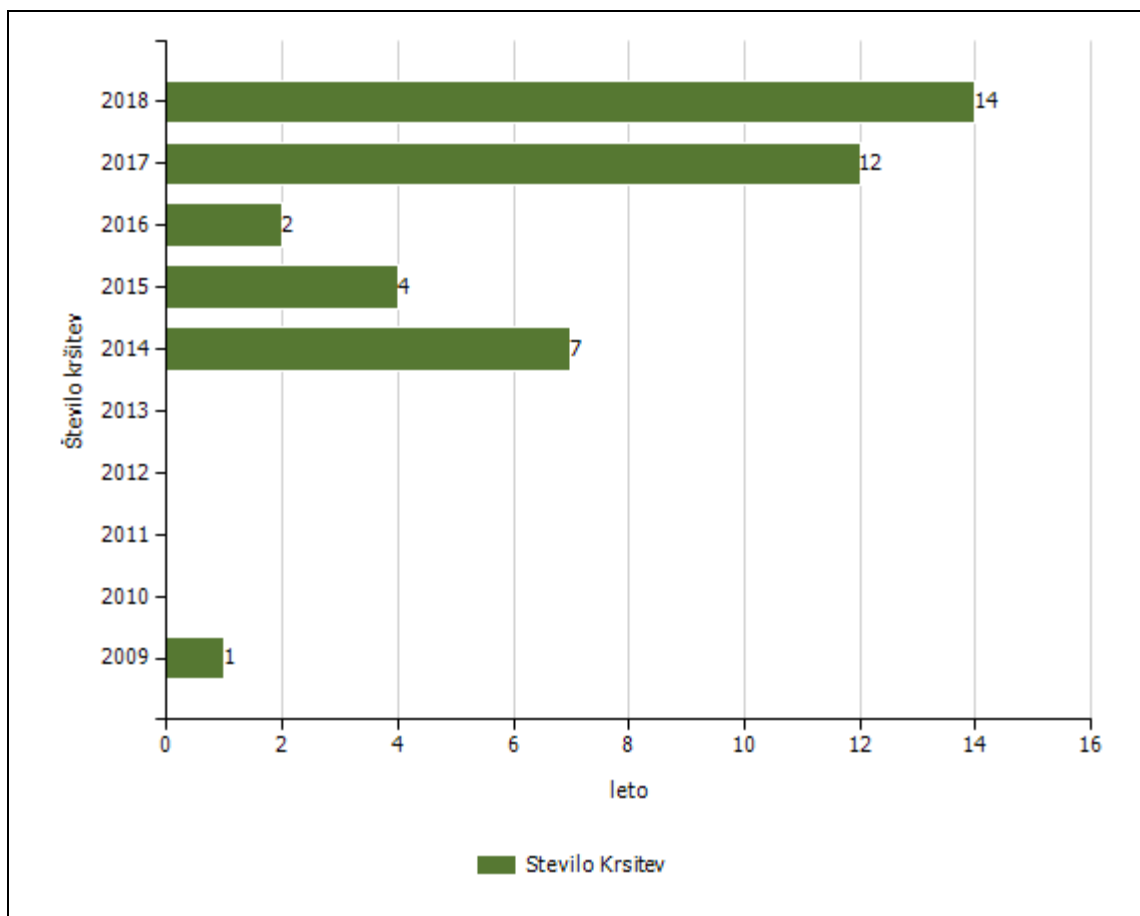
Državljanstvo	Leto									
	2009	2010	2011	2012	2013	2014	2015	2016	2017	2018
Turčija	2	7	2	94	173	358	301	210	150	187
Albanija	2		2	13	56	119	88	111	147	142
Bosna in Hercegovina	6	5	32	71	46	44	30	22	67	35
Makedonija	7	7	14	17	16	15	13	8	26	34
Srbija	2	9	28	26	13	17	18	9	17	23
Združene države Amerike		1	2		1			1	5	9
Kosovo	24	28	10	16	18	20	16	16	11	8
Rusija					4	1	1	3	4	6
Ukrajina					1	2	1	1	1	4
Južna Koreja									2	4
Druge države	72	117	85	140	139	170	152	121	110	68
Skupaj	115	174	175	377	467	746	620	502	540	520

Državljanstvo obravnavanih oseb zaradi nedovoljenega vstopa v Slovenijo na notranji meji



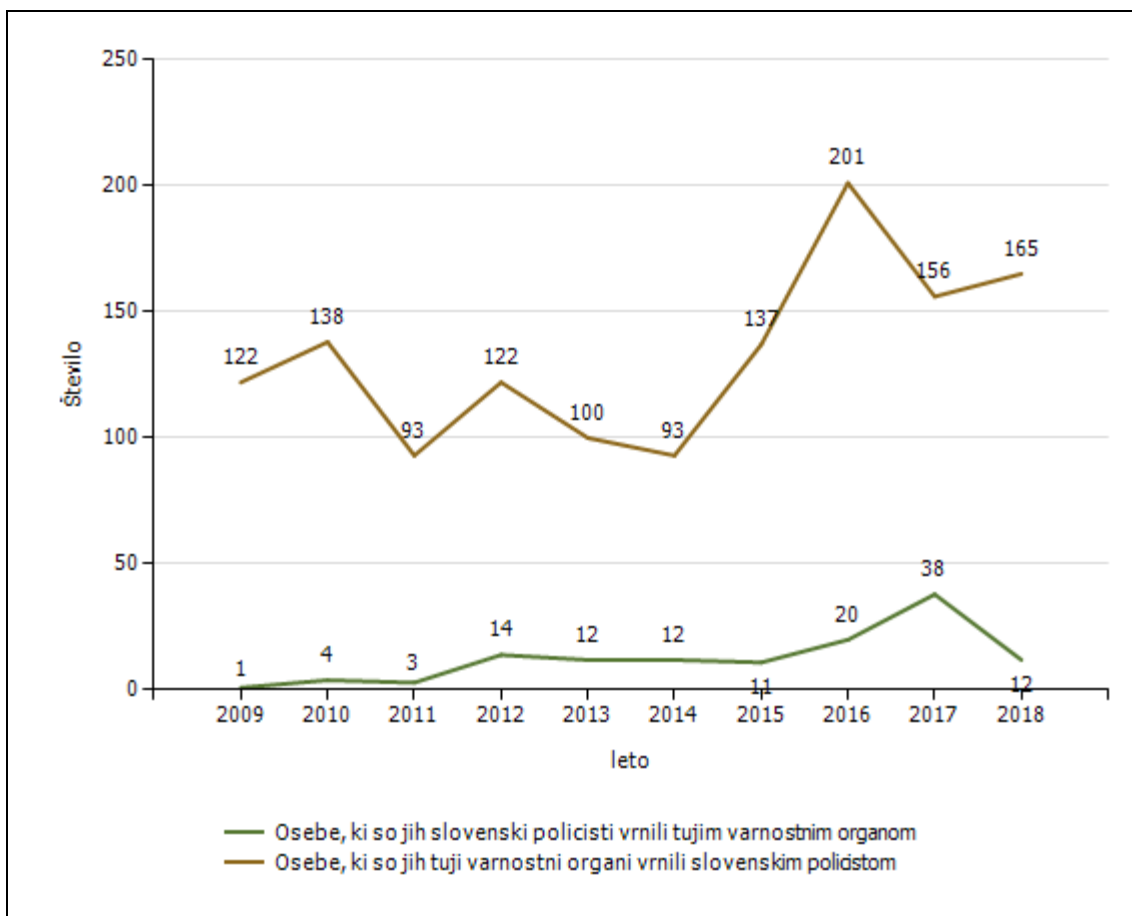
Državljanstvo	Leto										
	2009	2010	2011	2012	2013	2014	2015	2016	2017	2018	
Kosovo	28	79	26	12	8	17	15	9	11	12	
Kitajska					3		1			6	
Bosna in Hercegovina	7	24	8	2	2	3	13		2	5	
Albanija	17	26	15	3	1	1	5	3		4	
Turčija	7	70	44	8	2	6	4	1	4	4	
Irak	1	1						1		3	
Maroko							1	1	2	2	
Pakistan					1		2	1	6	2	
Tunizija								1	1	2	
Srbija	5	7	4	3	1	2	3	2	1	2	
Druge države	24	26	32	8	25	33	25	16	40	17	
Skupaj	89	233	129	36	43	62	69	35	67	59	

Državljanstvo obravnavanih oseb zaradi izmikanja mejni kontroli

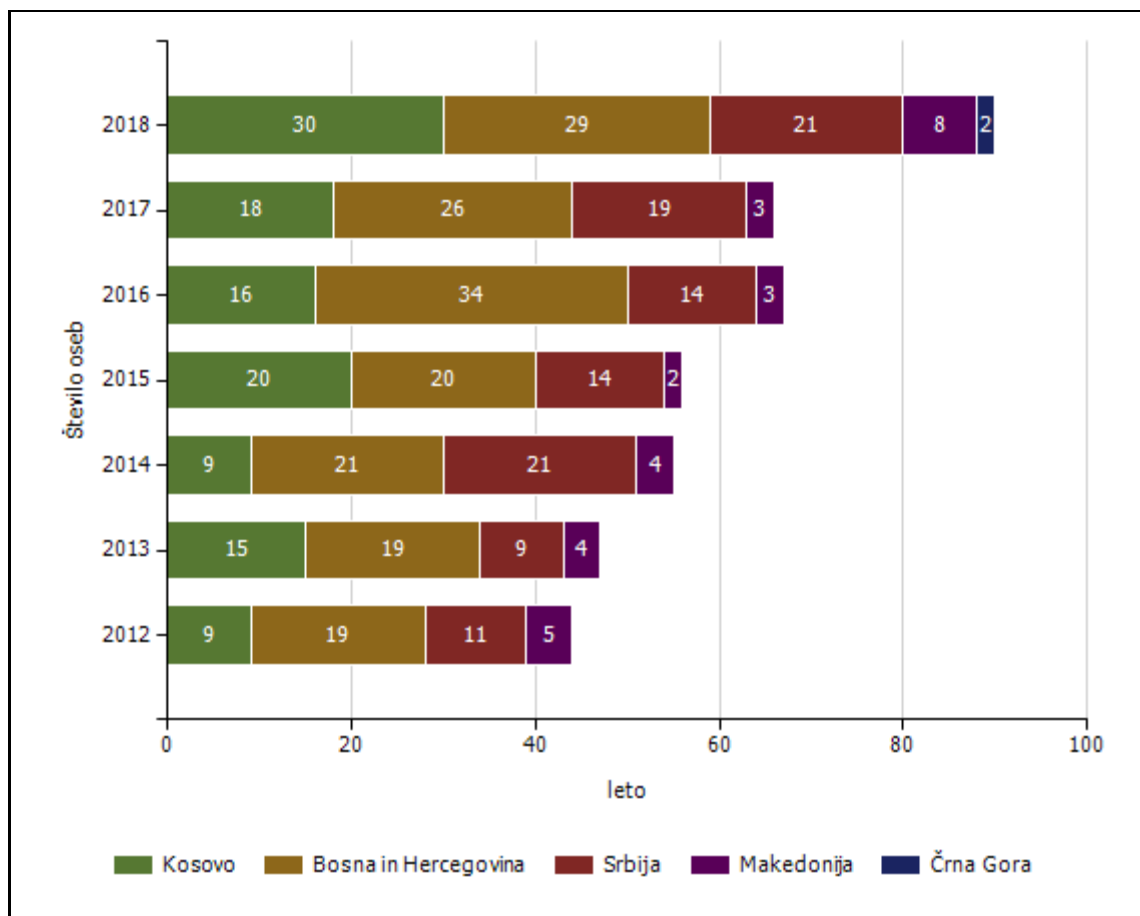


Državljanstvo	Leto					
	2009	2014	2015	2016	2017	2018
Afganistan					7	6
Iran						4
Pakistan					1	2
Turčija					1	1
Srbija				1		1
Druge države	1	7	4	1	3	
Skupaj	1	7	4	2	12	14

Vrnjene oziroma sprejete osebe na podlagi mednarodnih sporazumov



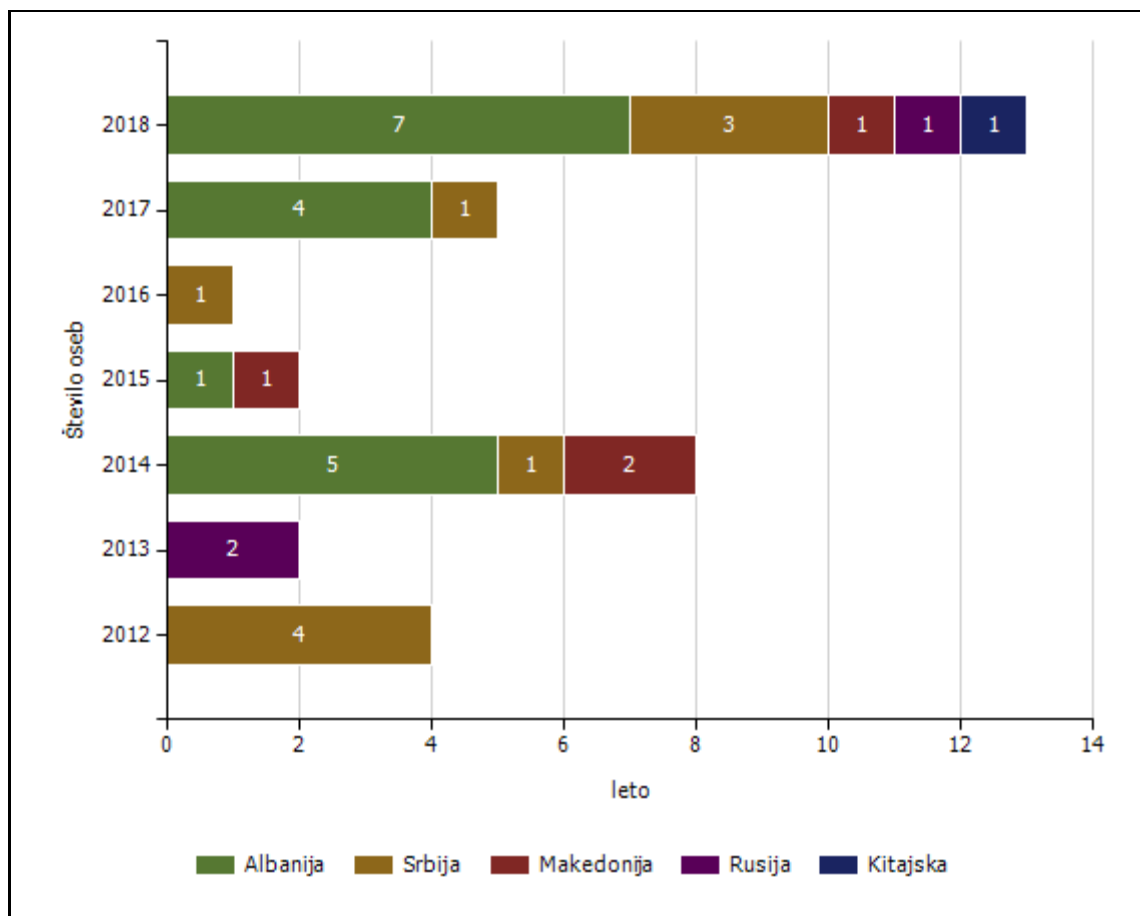
Državljanstvo oseb, ki so jim bile izdane odločbe o prostovoljni vrnitvi



Državljanstvo	Leto						
	2012	2013	2014	2015	2016	2017	2018
Kosovo	9	15	9	20	16	18	30
Bosna in Hercegovina	19	19	21	20	34	26	29
Srbija	11	9	21	14	14	19	21
Makedonija	5	4	4	2	3	3	8
Črna Gora							2
Ukrajina		3	3	2			2
Turčija						2	2
Avstralija							1
Zelenortski otoki							1
Rusija				1	1	2	1
Druge države	20	4	3	10	2	2	
Skupaj	64	54	61	69	70	72	97

Podatki so od leta 2012 dalje.

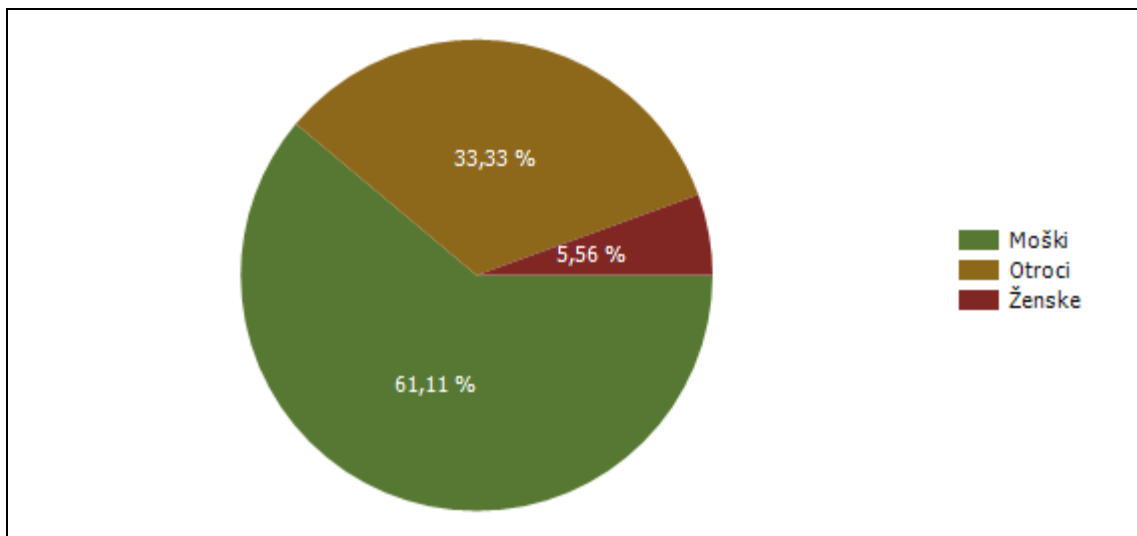
Državljanstvo oseb, ki so jim bile izdane odločbe o vrnitvi



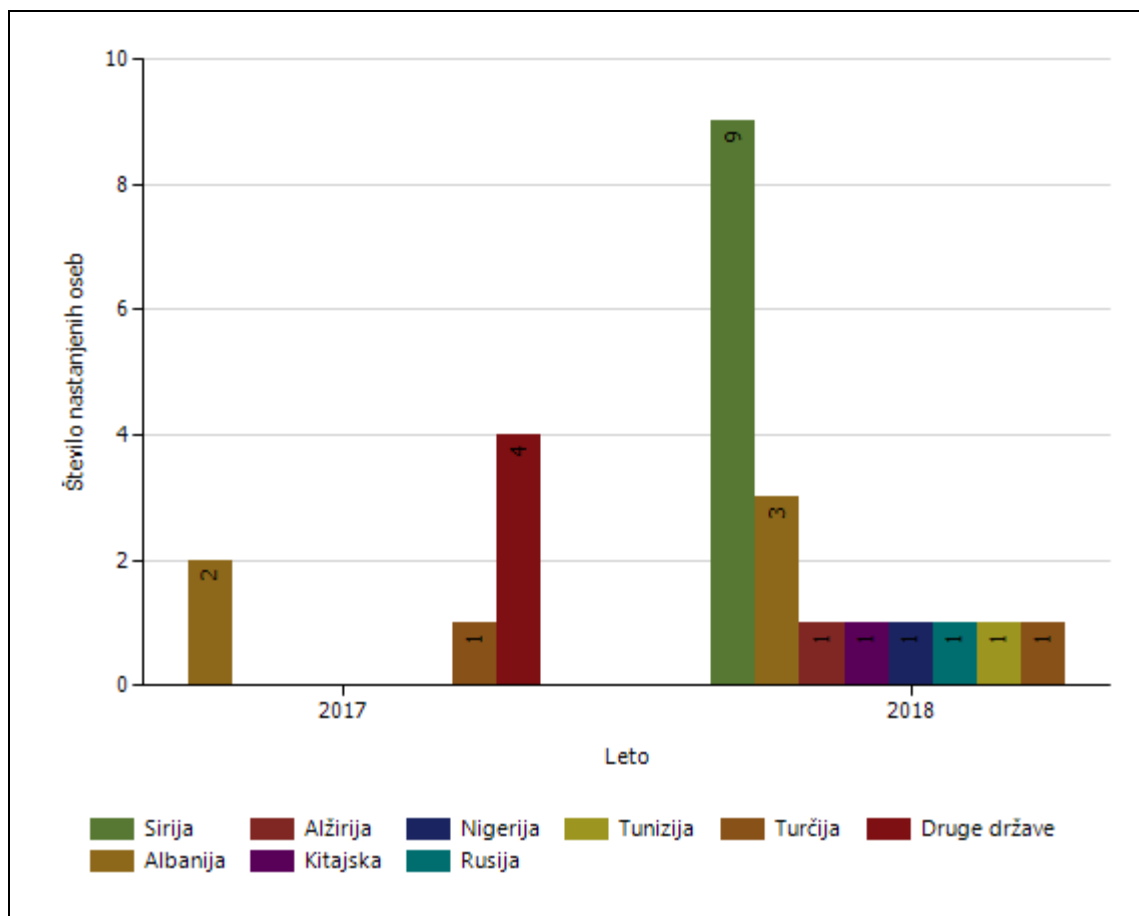
Državljanstvo	Leto						
	2012	2013	2014	2015	2016	2017	2018
Albanija			5	1		4	7
Srbija	4		1		1	1	3
Makedonija			2	1			1
Rusija		2					1
Kitajska							1
Sirija		1	2	3			1
Turčija	1					1	1
Alžirija	1						1
Nigerija	1	2			2		1
Tunizija		1					1
Druge države	6	11	10	10	7	7	
Skupaj	13	17	20	15	10	13	18

Podatki so od leta 2012 dalje.

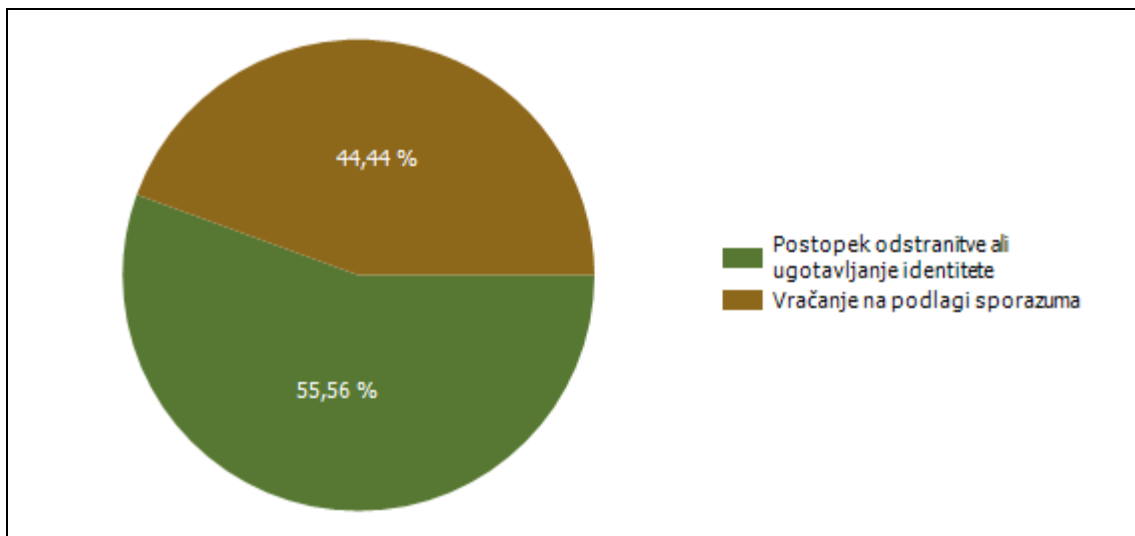
Kategorije tujcev, nastanjenih v Centru za tujce



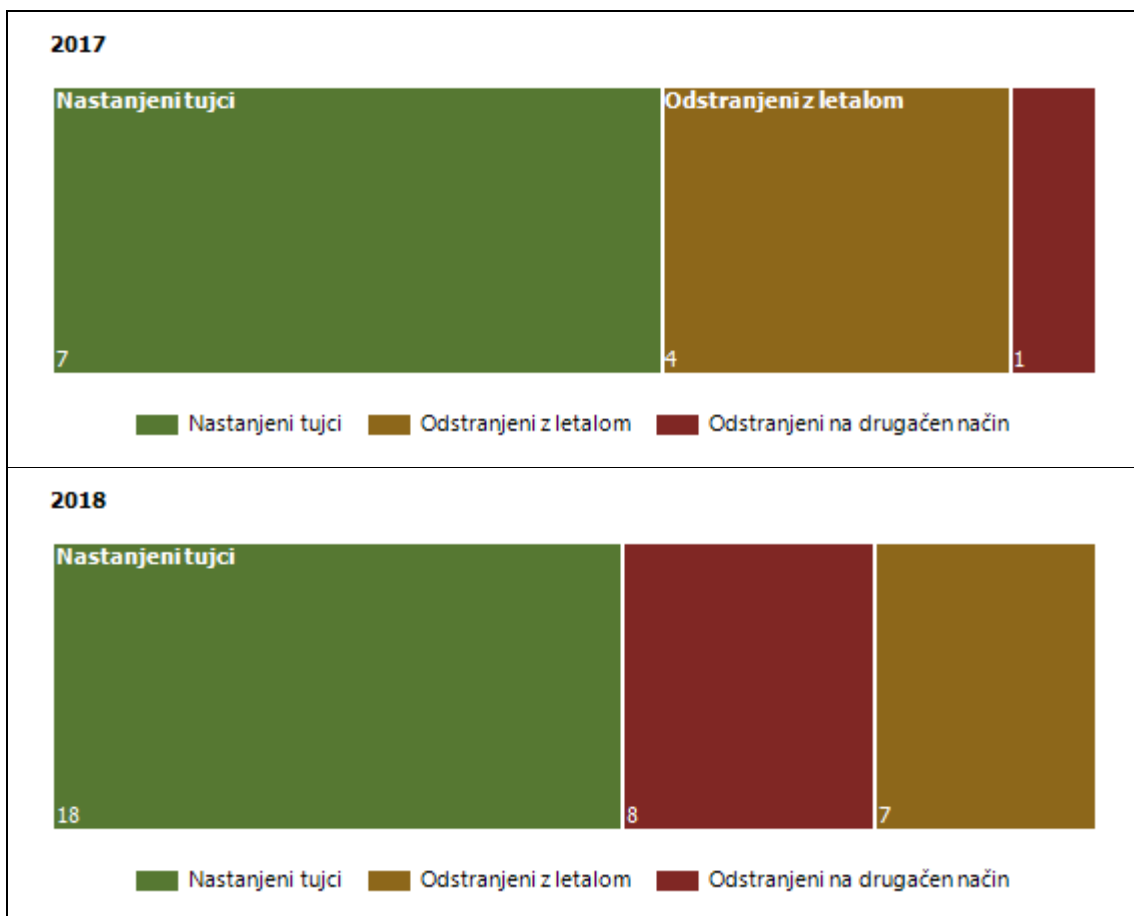
Državljanstvo tujcev, nastanjenih v Centru za tujce



Vzroki nastanitve tujcev v Centru za tujce



Tujci, nastanjeni v Center za tujce, in odstranjeni iz njega [po načinu odstranitve]



POSTOPKI POLICIJE PO ZAKONU O PREKRŠKIH IN VLOŽENA PRAVNA SREDSTVAenota: **PU Kranj***Kršitve zakonodaje in postopki policije po Zakonu o prekrških*

Postopki	Število postopkov	
	2017	2018
Opozorilo	2.432	2.042
Obvestilo o prekršku	207	608
Plačilni nalog	18.764	15.434
Odločba v hitrem postopku (brez obrazložitve)	517	499
Odločba v hitrem postopku (z obrazložitvijo)	51	73
Obdolžilni predlog	892	914
Predlog drugemu prekrškovnemu organu	148	120

Vložena pravna sredstva v hitrem postopku po Zakonu o prekrških

Pravna sredstva	Število vloženih pravnih sredstev	
	2017	2018
Zahteva za sodno varstvo zaradi izdanega plačilnega naloga	343	409
Ugovor zaradi izdanega plačilnega naloga	1	6
Napoved zahteve za sodno varstvo zaradi odločbe v hitrem postopku	48	75
Zahteva za sodno varstvo zaradi odločbe v hitrem postopku	12	1
Zahteva za sodno varstvo zaradi odločbe v hitrem postopku z obrazložitvijo	42	66

Kršitve javnega reda po postopkih policije po Zakonu o prekrških

Postopki	Število kršitev drugih predpisov		Število kršitev zakona o varstvu javnega reda in miru	
	2017	2018	2017	2018
Opozorilo	138	162	32	36
Obvestilo o prekršku		4		
Plačilni nalog	291	257	1.229	1.325
Odločba v hitrem postopku (brez obrazložitve)	260	196	17	46
Odločba v hitrem postopku (z obrazložitvijo)	1	4	4	7
Obdolžilni predlog	50	31	47	55
Predlog drugemu prekrškovnemu organu	138	120		

Vložena pravna sredstva v hitrem postopku po Zakonu o prekrških

Pravna sredstva	Število kršitev drugih predpisov		Število kršitev zakona o varstvu javnega reda in miru	
	2017	2018	2017	2018
Zahteva za sodno varstvo zaradi izdanega plačilnega naloga	12	12	95	76
Napoved zahteve za sodno varstvo zaradi odločbe v hitrem postopku	2	5	4	7
Zahteva za sodno varstvo zaradi odločbe v hitrem postopku	10		1	1
Zahteva za sodno varstvo zaradi odločbe v hitrem postopku z obrazložitvijo	3	4	3	5

Kršitve prometne zakonodaje in postopki policije po Zakonu o prekrških

Postopki	Število kršitev	
	2017	2018
Opozorilo	2.132	1.766
Obvestilo o prekršku	214	605
Plačilni nalog	18.205	14.597
Odločba v hitrem postopku (brez obrazložitve)	310	315
Odločba v hitrem postopku (z obrazložitvijo)	66	79
Obdolžilni predlog	1.090	1.031
Predlog drugemu prekrškovnemu organu	10	5

Vložena pravna sredstva v hitrem postopku po Zakonu o prekrških

Pravna sredstva	Število vloženi pravnih sredstev	
	2017	2018
Zahteva za sodno varstvo zaradi izdanega plačilnega naloga	242	323
Ugovor zaradi izdanega plačilnega naloga	1	6
Napoved zahteve za sodno varstvo zaradi odločbe v hitrem postopku	43	63
Zahteva za sodno varstvo zaradi odločbe v hitrem postopku	2	
Zahteva za sodno varstvo zaradi odločbe v hitrem postopku z obrazložitvijo	37	57

Kršitve Zakona o tujcih, Zakona o nadzoru državne meje ter kršitve drugih predpisov s tega področja po postopkih policije po Zakonu o prekrških

Postopki	Število kršitev drugih predpisov		Število kršitev zakona o nadzoru državne meje		Število kršitev zakona o tujcih	
	2017	2018	2017	2018	2017	2018
Opozorilo					186	139
Plačilni nalog			1	5	561	555
Odločba v hitrem postopku (brez obrazložitve)					30	24
Odločba v hitrem postopku (z obrazložitvijo)						1
Obdolžilni predlog					1	
Predlog drugemu prekrškovnemu organu	2	3				

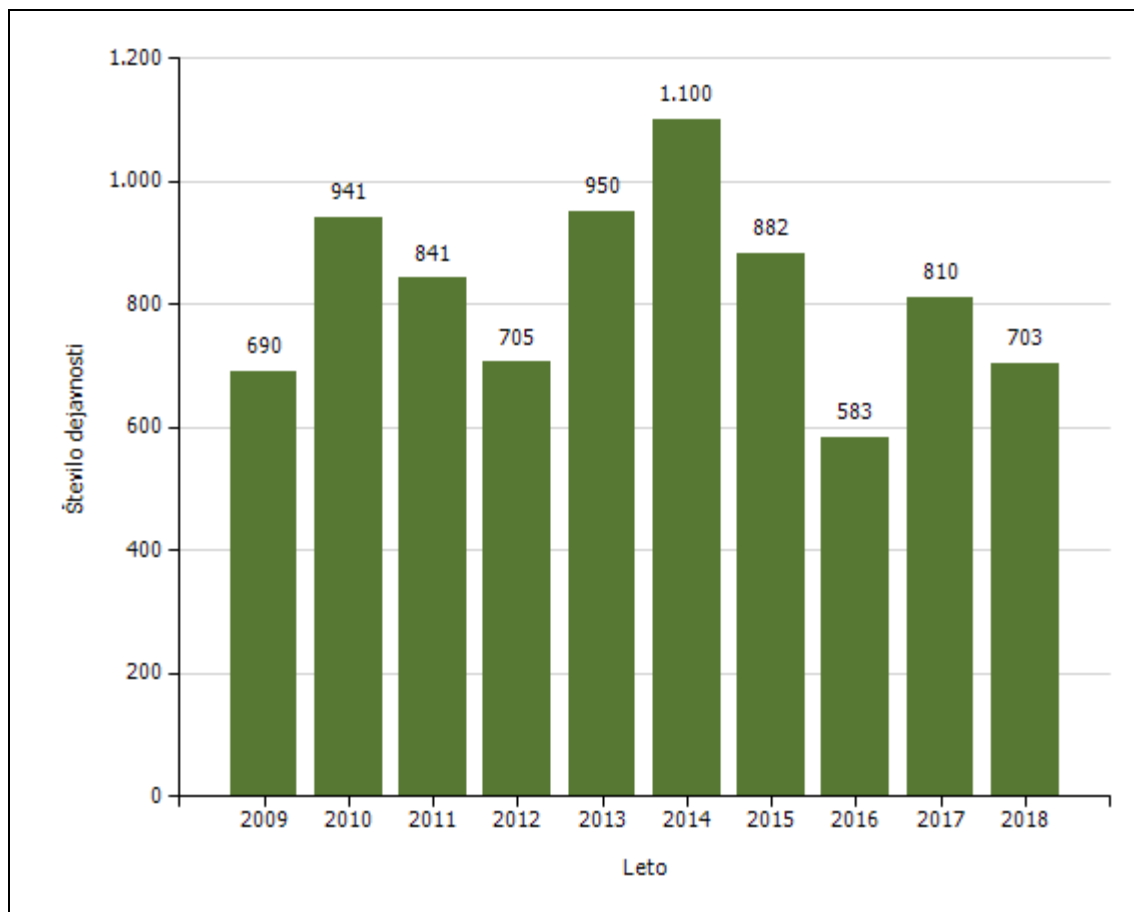
Vložena pravna sredstva v hitrem postopku po Zakonu o prekrških

Pravna sredstva	Število kršitev zakona o tujcih	
	2017	2018
Zahteva za sodno varstvo zaradi izdanega plačilnega naloga	3	1

POLICIJSKO DELO V SKUPNOSTI

enota: **PU Kranj**

Preventivne dejavnosti

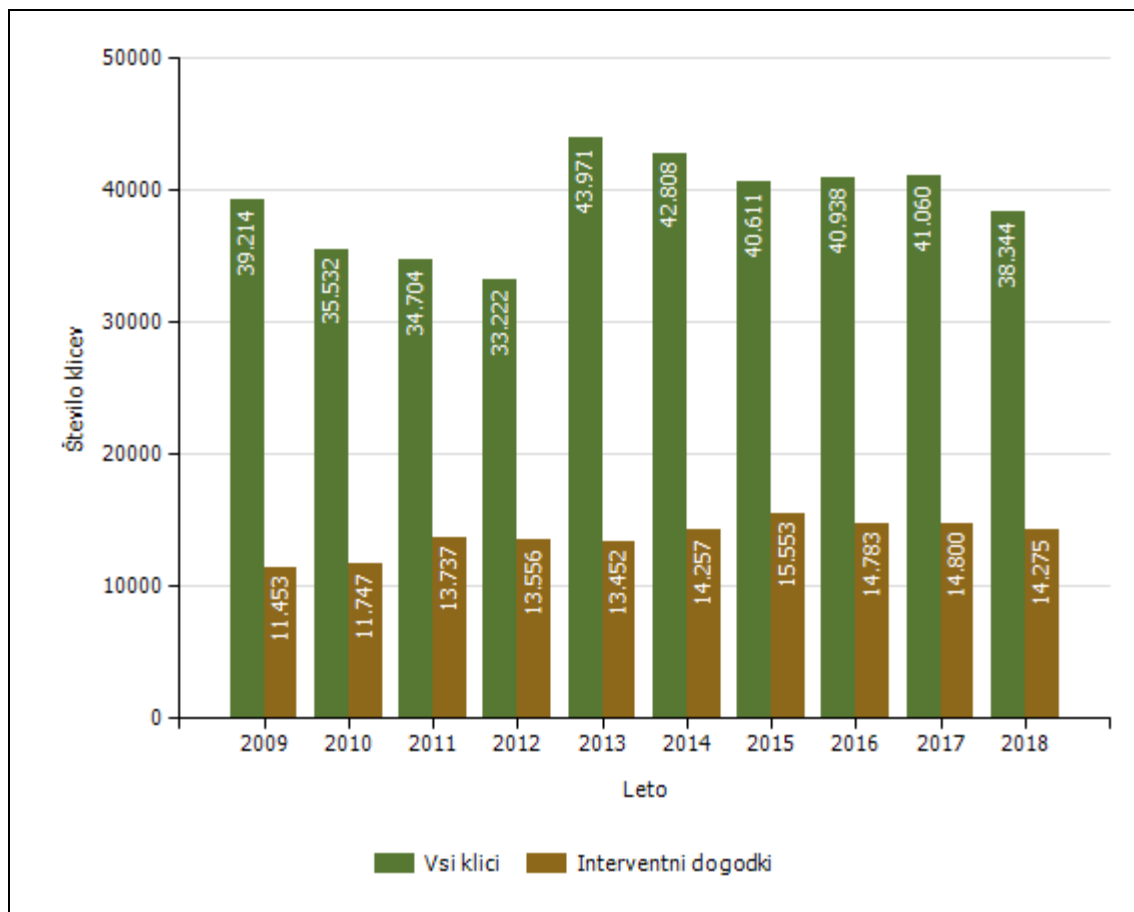


Področja preventivnega in policijskega dela v skupnosti

Subjekt	Leto									
	2009	2010	2011	2012	2013	2014	2015	2016	2017	2018
Kriminaliteta	84	110	131	77	85	108	108	69	124	80
Javni red in mir	206	226	189	198	281	302	208	137	204	144
Prometna varnost	397	597	401	325	428	490	408	284	366	355
Mejne zadeve	2	7	5	6	30	16	4	2	4	3
Drugo	1	1	115	99	126	184	154	91	112	121
Skupaj	690	941	841	705	950	1.100	882	583	810	703

Preventivno in policijsko delo v skupnosti po subjektih

Subjekt	Leto									
	2009	2010	2011	2012	2013	2014	2015	2016	2017	2018
Osnovna šola	275	381	327	264	365	473	367	261	350	376
Fizična oseba - odrasli	49	79	87	74	58	75	70	56	84	56
Fizična oseba - otrok	91	106	102	93	105	88	79	43	47	42
Druga društva	26	57	39	23	33	40	45	19	29	35
Vzgojno-varstveni zavod	30	41	40	27	48	40	47	25	35	31
Lokalna skupnost - občina	20	49	38	36	60	53	34	15	24	24
Lokalna skupnost - krajevna skupnost	23	17	20	16	19	17	19	13	22	23
Svet za preventivo in vzgojo v cestnem prometu	17	10	19	5	24	25	23	17	21	18
Srednja šola	8	10	9	6	11	13	18	31	37	17
Zasebno podjetje	13	20	19	14	33	43	27	6	17	16
Gostinski lokal	6	21	22	61	52	67	46	19	26	11
Turistično podjetje	12	7	7	8	19	29	16	11	15	9
Državni organ	4	12	12	8	10	3	12	11	17	9
Trgovina	8	11	15	9	17	21	11	8	12	5
Državno podjetje	9	6	6	4	17	9	6	2	3	4
Center za socialno delo	1	1	2	7	12	9	13	1	8	4
Medij [radio, televizija, časopis, revija, internet]	49	30	24	8	20	17	6	7	6	4
Fizična oseba - starejši občan	6	12	4		5	5	2	3	3	3
Društvo upokojencev			4	3		7	1	1	3	3
Fizična oseba - starši			5	7	2	8	1	4	4	3
Dom za starejše občane			1	4	1	12	2	3	8	2
Verska skupnost	17	38	15	8	10	9	4	17	8	2
Lokalna skupnost - mestna občina	1	5	4	2	4	9	7	3	1	2
Romska skupnost					2	1	1			1
Samostojni podjetnik	5	2	5	1	2	10	8	2	7	1
Kulturna ustanova			2	1		5	3		2	1
Fakulteta					1	1	1	1	1	1
Denarna ustanova	7	8	4	11	13	5	5	1	6	
Javni shod ali javna prireditev	2	7								
Lokalna akcijska skupina	2	3	1	1		2	4		2	
Lokalna skupnost - mestna četrt	1	1	1	1				1		
Posvetovalno telo za varnost državljanov	3	1								
Zasebna varnostna agencija	4	1	5	1	4	1			8	
Zdravstveni zavod	1	1	1			1	3	2	3	
Tuj varnostni organ		4		1	3	1	1			
Višja šola			1						1	
Visoka šola				1						
Pravosodni organ						1				
Skupaj	690	941	841	705	950	1.100	882	583	810	703

OPERATIVNO-KOMUNIKACIJSKA DEJAVNOSTenota: **PU Kranj***Klici na interventno številko 113 in interventni dogodki*

Klici na interventno številko 113, po enotah

	Leto									
	2009	2010	2011	2012	2013	2014	2015	2016	2017	2018
PU Kranj	39.214	35.532	34.704	33.222	43.971	42.808	40.611	40.938	41.060	38.344
Skupaj	39.214	35.532	34.704	33.222	43.971	42.808	40.611	40.938	41.060	38.344

Interventni dogodki, po enotah

	Leto									
	2009	2010	2011	2012	2013	2014	2015	2016	2017	2018
PU Kranj	11.453	11.747	13.737	13.556	13.452	14.257	15.553	14.783	14.800	14.275
Skupaj	11.453	11.747	13.737	13.556	13.452	14.257	15.553	14.783	14.800	14.275

Povprečni reakcijski časi, po enotah

	Nujni interventni dogodki (mm:ss)									
	2009	2010	2011	2012	2013	2014	2015	2016	2017	2018
PU Kranj	14:46	12:47	13:46	13:00	13:35	13:51	12:14	13:03	13:01	13:14
SKUPAJ	14:46	12:47	13:46	13:00	13:35	13:51	12:14	13:03	13:01	13:14

Povprečni časi zvonjenja, po enotah

	Povprečni časi zvonjenja (s)									
	2009	2010	2011	2012	2013	2014	2015	2016	2017	2018
PU Kranj	7,9	7,2	7,0	7,0	7,5	7,6	7,1	7,1	7,2	7,4
SKUPAJ	7,9	7,2	7,0	7,0	7,5	7,6	7,1	7,1	7,2	7,4

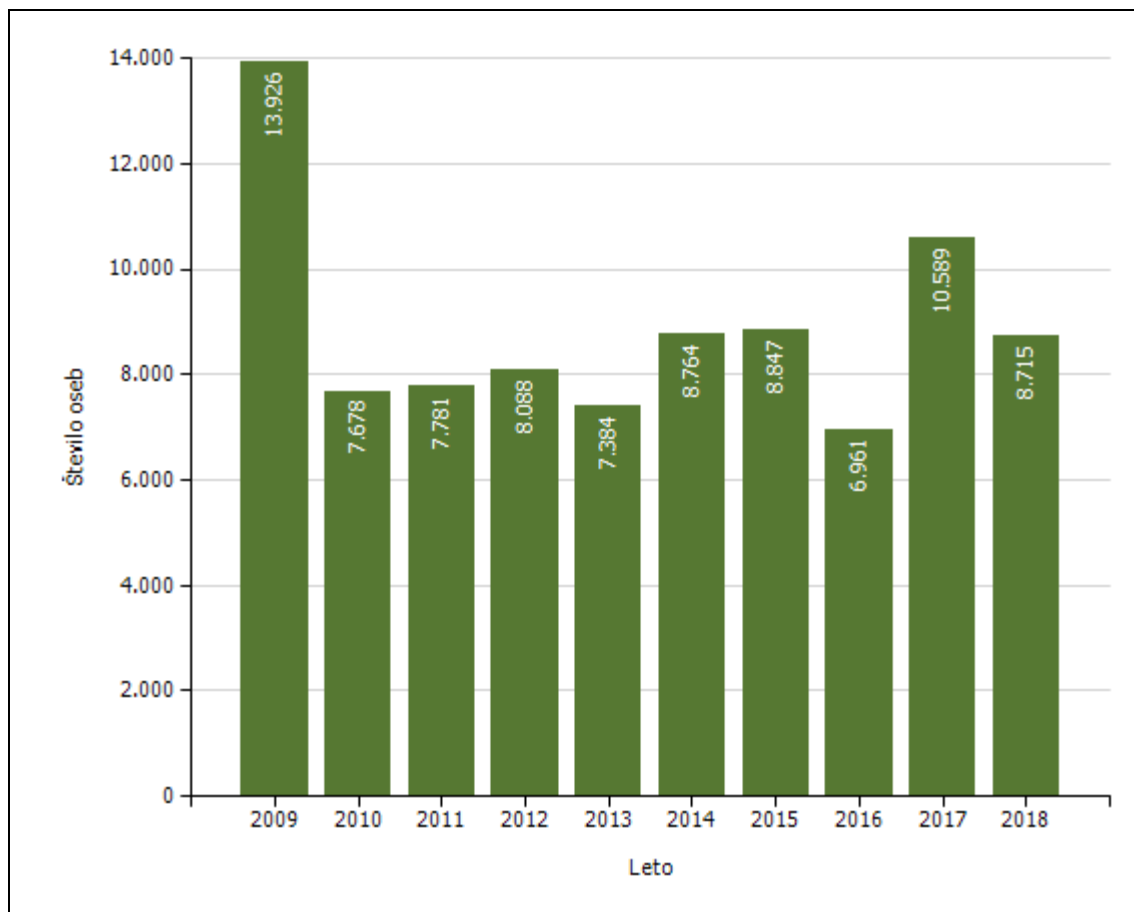
Klici, sprejeti v prvih 12 sekundah, po enotah

	Sprejeti klici v 12 sekundah (%)									
	2009	2010	2011	2012	2013	2014	2015	2016	2017	2018
PU Kranj	84,2	87,4	87,9	88,0	86,2	85,8	88,4	88,2	86,5	86,0
Skupaj	84,2	87,4	87,9	88,0	86,2	85,8	88,4	88,2	86,5	86,0

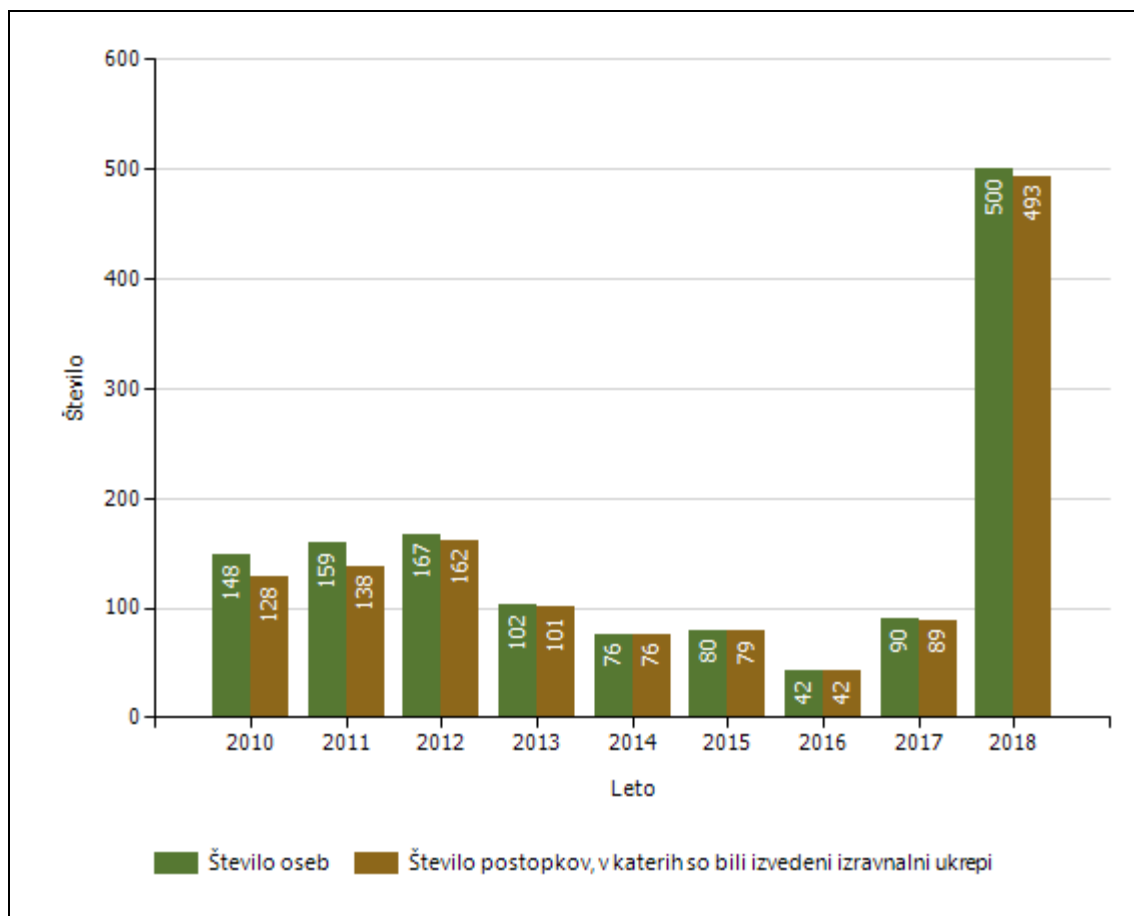
SPREMLJANJE IZVAJANJA POLICIJSKIH POOBLASTIL IN OGROŽANJA POLICISTOV

enota: **PU Kranj**

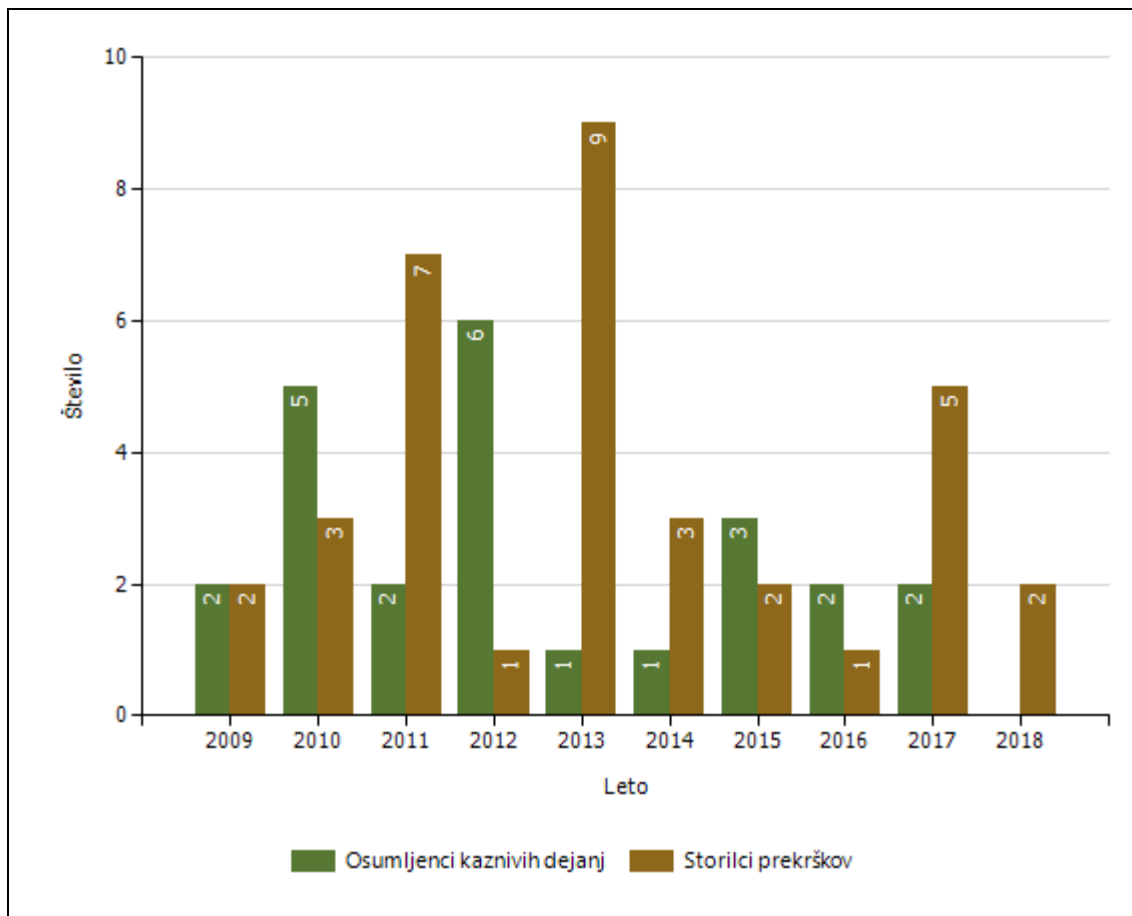
Osebe, katerih identiteto je ugotavljala policija



Izravnalni ukrepi



Osebe, privedene na sodišče zaradi postopka o kaznivem dejanju ali prekršku

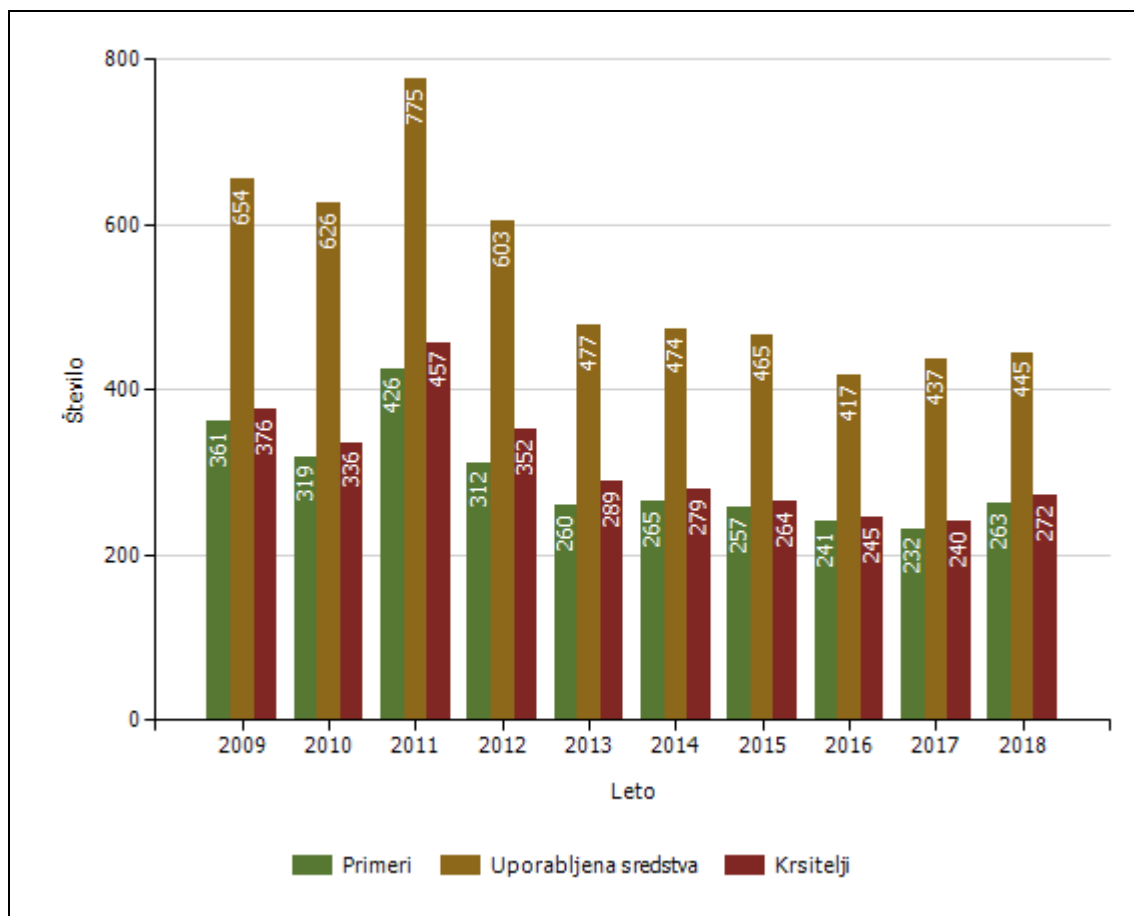


Subjekt	Leto									
	2009	2010	2011	2012	2013	2014	2015	2016	2017	2018
Osumljenci kaznivih dejanj	2	5	2	6	1	1	3	2	2	
Storilci prekrškov	2	3	7	1	9	3	2	1	5	2
Skupaj	4	8	9	7	10	4	5	3	7	2

Pridržane, zadržane in privedene osebe

	Leto									
	2009	2010	2011	2012	2013	2014	2015	2016	2017	2018
Skupaj ZNPPol	7	6	7	16	4	12	11	8	19	20
do 12 ur zaradi motenja ali ogrožanja javnega reda [prva alineja 64/1 ZNPPol]	0	0	0	0	2	1	2	2	2	3
do 12 ur zaradi kršitve prepovedi približevanja [druga alineja 64/1 ZNPPol]	0	0	0	0	0	0	0	2	0	0
do 12 ur zaradi kršitve prepovedi udeležbe na športnih prireditvah [tretja alineja 64/1 ZNPPol]	0	0	0	0	0	0	0	0	0	0
do 48 ur zaradi izročitve oziroma sprejema osebe od tujih varnostnih organov [četrta alineja 64/1 ZNPPol]	0	0	0	0	2	11	9	4	17	17
do 24 ur (43/1 ZPol)	4	5	5	13	0	0	0	0	0	0
do 48 ur (43/2 ZPol)	3	1	2	3	0	0	0	0	0	0
Skupaj ZP-1	183	172	199	124	107	76	69	55	58	87
ZP-1 109/1 do iztreznitve po odredbi sodišča (do 12 ur)	0	0	1	0	0	0	0	0	0	1
pridržane do streznitve [109/2 čl. ZP-1]	180	163	194	122	105	76	67	52	56	82
pridržane s privedbo [110/2 čl. ZP-1]	3	9	4	2	2	0	2	3	2	4
Skupaj od 6 do 12 ur [24 čl. ZPrCP]	0	0	226	226	34	31	22	27	36	26
Skupaj do 48 ur [32. čl. ZNDM]	149	199	352	293	343	592	338	330	445	371
Skupaj ZKP	256	215	166	233	102	138	108	67	75	70
ZKP 157/1 čl. odvzem prostosti in privedba k PS	2	5	2	6	1	1	3	2	2	0
do 6 ur [157/2 čl. ZKP]	254	210	164	227	101	137	105	65	73	70
Skupaj	595	592	950	892	590	849	548	487	633	574

Uporaba prisilnih sredstev



Uporaba prisilnih sredstev in opozorilnega strela

Subjekt	Leto									
	2009	2010	2011	2012	2013	2014	2015	2016	2017	2018
Sredstva za vklepanje in vezanje	361	314	441	334	289	290	258	237	220	260
Telesna sila	274	298	307	208	177	180	189	156	198	176
Plinski razpršilec	17	11	24	29	5	2	16	20	14	5
Palica	1	1	3	5	4	1	1	3	1	3
Službeni pes	1	1				1			1	
Sredstva za prisilno ustavljanje prevoznih sredstev				1	2		1			
Plinska sredstva in druga z zakonom določena sredstva za pasivizacijo				26						
Opozorilni strel		1						1	2	
Ni podatka o vrsti prisilnega sredstva									1	1
Skupaj	654	626	775	603	477	474	465	417	437	445

Uporaba posameznih vrst prisilnih sredstev in opozorilnega strela, po enotah

Organizacijska Enota	Sredstva za vklepanje in vezanje	Telesna sila	Plinski razpršilec	Palica	Ni podatka o vrsti prisilnega sredstva	Skupaj
PLP Brnik	9	9				18
PP Bled	6	3				9
PP Jesenice	32	31	1	1		65
PP Kranj	87	50	2	1		140
PP Kranjska Gora	4					4
PP Radovljica	46	12	1			59
PP Škofja Loka	29	43				72
PP Tržič	22	10			1	33
PPIU PU Kranj	4	1				5
PPP Kranj	8	11	1	1		21
Sektor unif.poli.Kranj	2	3				5
SKP KR	11	3				14
Skupaj	260	176	5	3	1	445

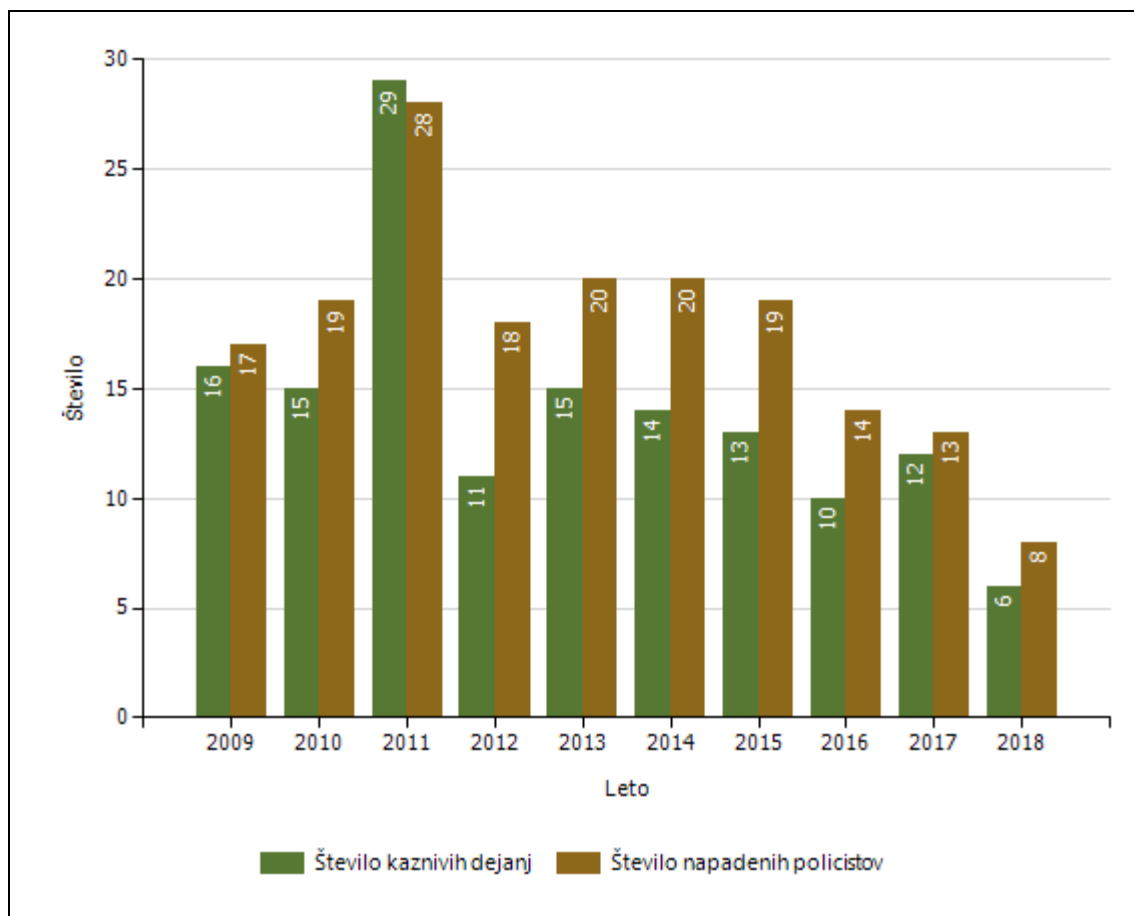
Posledice uporabe prisilnih sredstev pri policistih

Policisti	Leto									
	2009	2010	2011	2012	2013	2014	2015	2016	2017	2018
Brez posledic	469	435	561	445	364	363	348	322	332	351
Vidni zunanji znaki uporabljenega ps	5	5	2	5	1	3	4	3	4	1
Lahka telesna poškodba	5	8	16	10	9	9	9	4	5	1
Huda telesna poškodba		1								
Skupaj	479	449	579	460	374	375	361	329	341	353

Posledice uporabe prisilnih sredstev pri kršiteljih

Kršitelji	Leto									
	2009	2010	2011	2012	2013	2014	2015	2016	2017	2018
Brez posledic	321	296	382	294	241	233	197	170	151	128
Vidni zunanji znaki uporabljenega ps	46	33	57	52	41	36	61	69	82	138
Lahka telesna poškodba	9	7	18	6	7	10	6	6	7	8
Huda telesna poškodba		0								
Skupaj	376	336	457	352	289	279	264	245	240	274

Napadi na policiste



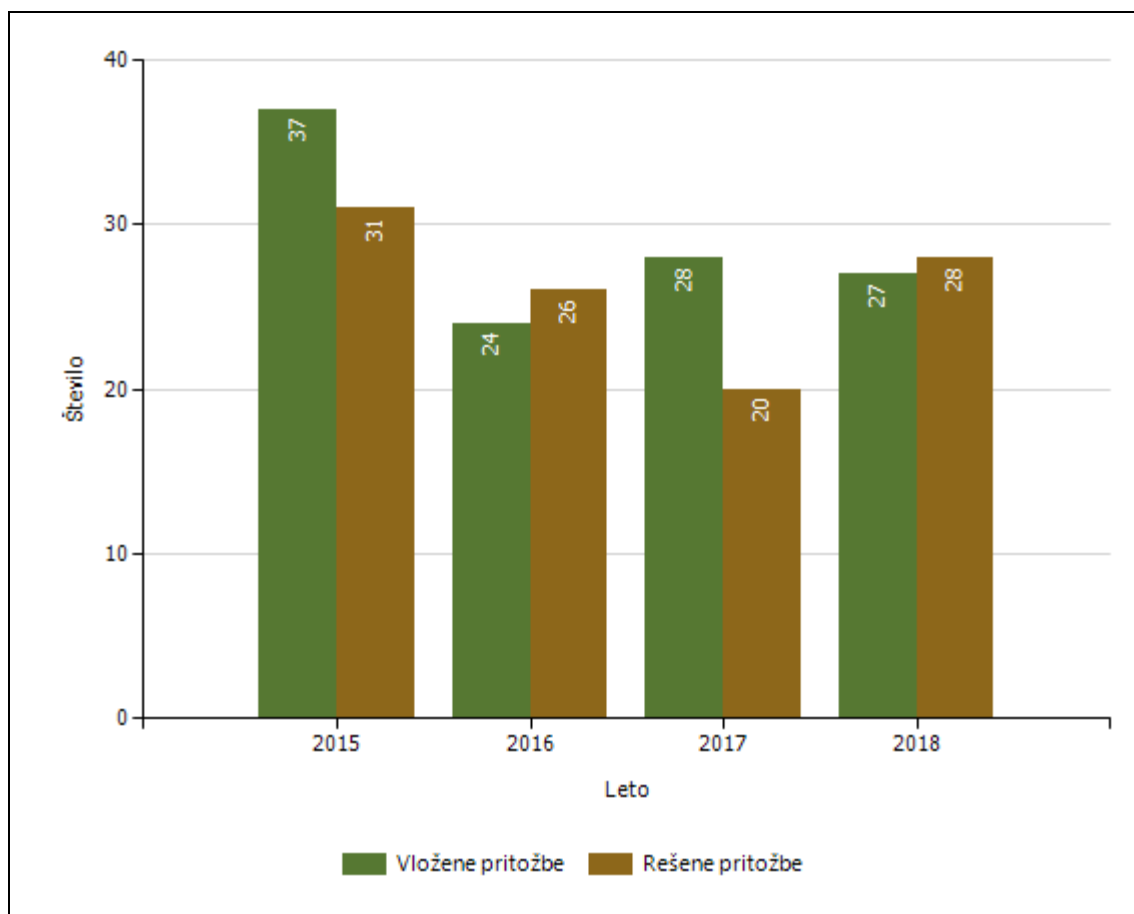
Grožnje policistom

Stopnja ogroženosti	Leto									
	2009	2010	2011	2012	2013	2014	2015	2016	2017	2018
Nizka	4	5	13	3	5	9	10	11	7	2
Srednja				1	2	3		1		
Visoka	2	1	2							
Skupaj	6	6	15	4	7	12	10	12	7	2

REŠEVANJE PRITOŽB

enota: **PU Kranj**

Pritožbe zoper delo policistov



Rešene pritožbe glede na način reševanja

	Leto			
	2015	2016	2017	2018
Pomiritveni postopek	18	10	10	19
uspešno zaključeni (150/5 ZNPPol)	12	5	5	12
neuspešno zaključeni (148/3 ZNPPol)	6	5	5	7
ravnanje policistov, skladno s predpisi	15	8	10	18
ravnanje policistov, neskladno s predpisi	2	1		
Senati	4	4	3	6
neuspešno zaključeni pomiritveni postopki (148/3 ZNPPol)	2	3	1	2
neposredna obravnava na senatu (148/3 ZNPPol)	2	1	2	4
utemeljene pritožbe, obravnavane pred senatom	2		1	1
Zaključek brez obravnave	11	15	8	5
Skupaj rešenih pritožb	31	26	20	28

Rešene pritožbe zoper policiste po delovnih področjih

	Kriminaliteta		Javni red in mir		Cestni promet		Državna meja in tujci	Drugi dogodki	
	2017	2018	2017	2018	2017	2018	2018	2017	2018
Pomiritveni postopek	4	3	4	5	9	14		10	20
uspešno zaključeni (150/5 ZNPPol)			4	1	4	11		5	13
neuspešno zaključeni (148/3 ZNPPol)	4	3		4	5	3		5	7
ravnanje policistov, skladno s predpisi	4	2	4	5	9	14		10	19
Senati	1	4	1		1	2	1	3	7
neuspešno zaključeni pomiritveni postopki (148/3 ZNPPol)	1	4						1	2
neposredna obravnava na senatu (148/3 ZNPPol)			1		1	2	1	2	5
utemeljene pritožbe, obravnavane pred senatom	1	1						1	1
Zaključek brez obravnave	5		4	6	1	2		9	6
Skupaj rešenih pritožb	9	3	9	11	11	18	1	21	31

Rešene pritožbe po pritožbenih razlogih

	Komunikacija		Neukrepanje		Uporaba pooblastil		Uporaba prisilnih sredstev	
	2017	2018	2017	2018	2017	2018	2017	2018
Pomiritveni postopek	6	14		4	10	14	2	1
uspešno zaključeni (150/5 ZNPPol)	3	8		1	5	9	2	
neuspešno zaključeni (148/3 ZNPPol)	3	6		3	5	5		1
ravnanje policistov, skladno s predpisi	6	13		4	10	13	2	1
Senati	3	5	1		4	3	2	
neuspešno zaključeni pomiritveni postopki (148/3 ZNPPol)	1	2			1	2		
neposredna obravnava na senatu (148/3 ZNPPol)	2	3	1		3	1	2	
utemeljene pritožbe, obravnavane pred senatom	1	1			1	1		
Zaključek brez obravnave	4	5	1		6	3	2	
Skupaj rešenih pritožb	12	22	2	4	19	18	6	1

Posledice pritožbenih postopkov

	Leto			
	2015	2016	2017	2018
Opozorilo in razgovor	4	2	1	1
Skupaj	4	2	1	1

Podlage za obravnavo pritožbe neposredno pred senatom

	Leto			
	2015	2016	2017	2018
V postopku udeleženi otroci, mladoletniki in druge ranljive skupine	1			
Pritožba zoper vodje pe ali noe pe				1
Pritožba tujca, ki ne prebiva v rs		1		3
Pritožba z drugimi očitki hudega posega v čpts	1		2	
Skupaj	2	1	2	4

Pritožbe, ki po neuspelem pomiritvenem postopku niso bile obravnavane pred senatom

	Leto			
	2015	2016	2017	2018
Ni senata po neuspelem pomiritvenem postopku (152/2)	3	3	1	6

NOTRANJE PREISKAVEenota: **PU Kranj***Prijavljena in odkrita kazniva dejanja uradnih oseb policije, odstopljena v obravnavo posebnemu oddelku specializiranega državnega tožilstva, in osumljene uradne osebe po enotah*

	Leto								
	2009	2010	2011	2012	2014	2015	2016	2017	2018
Prijavljena in odkrita kazniva dejanja	4	12	6	4	3	5	6	5	7
Osumljene uradne osebe	5	14	6	5	3	4	6	4	7

FORENZIČNA IN KRIMINALISTIČNOTEHNIČNA DEJAVNOSTenota: **PU Kranj***Zaprosila za preiskave na oddelkih za kriminalistično tehniko*

Predmet preiskav	Leto						
	2012	2013	2014	2015	2016	2017	2018
Obuvala	206	225	217	271	255	249	173
Papilarne črte	47	57	48	55	43	35	41
Prepovedane droge	260	215	255	276	231	275	223
Požari, eksplozije	7	11	21	19	23	18	25
Barve, laki	17	12	33	20	18	32	13
Sumljivi dokumenti	6	7	6	5	12	5	8
Rokopis	3	2	3	1	1	1	2
Ključavnice	27	34	26	44	45	22	16
Sledi z rok strelca	2	1	3	2	2	4	2
Dnk	125	114	102	129	122	106	110
Vlakna in lasje	8	2	12	10	6	8	8
Past	3		1	2	2	2	3
Ekologija	1		0				
Lomna površina		1	0		1	1	
Rekonstrukcija		1	0			1	
Število identificiranih sledi	87	65	29	48	44	43	54
Orožje	35	26	33	41	25	34	32
Sled orodja	5	12	16	30	31	59	48
Žarnice		2	1	1			1
Steklo	18	16	34	37	43	29	48
Skupaj	857	803	840	991	904	924	807

Druga strokovna opravila pri preiskovanju kaznivih dejanj

	Leto									
	2009	2010	2011	2012	2013	2014	2015	2016	2017	2018
Število poligrafskih preiskav	3	2	6	8				3	2	1
Število fotorobotov*									5	2
Število zapisnikov o zavarovanjih elektronskih naprav in preiskav elektronskih naprav	11	47	14	2	3	18	243	196	167	143
Število prepoznav oseb na fotografijah	43	34	32	37	40	39	22	33	25	29

* Število izdelanih fotorobotov se od leta 2018 šteje po številu dejansko izdelanih in ne po številu izdelanih predlogov (do leta 2018).

Kriminalističnotehnična opravila (Knjiga ogledov in forenzične evidence)

	Leto									
	2009	2010	2011	2012	2013	2014	2015	2016	2017	2018
Število ogledov krajev kaznivih dejanj in drugih dogodkov	1.060	1.049	1.386	1.442	1.294	1.219	1.356	1.212	1.058	948
Število ogledov, pri katerih je nudil strokovno pomoč Oddelek za kriminalistično tehniko									211	176
- število ogledov, katere so obravnavale enote kriminalistične policije									72	75
- število ogledov, katere so obravnavale policijske postaje									139	101
Število oseb, ki so jih fotografirali	146	172	159	229	152	224	204	135	157	106
Število oseb, ki so jim bili odvzeti prstni odtisi	146	177	156	238	148	230	210	134	156	104
Število odvzetih brisov ustne sluznice	116	150	141	201	138	214	189	153	156	113

NADZORNA DEJAVNOSTenota: **PU Kranj***Nadzori nad delom delavcev*

GPU	Število nadzorov nad delom delavcev	PU	Število nadzorov nad delom delavcev
GPU	1	KR	52

Vir: Preglednica iz aplikacije Spremljanje nadzorov, 22. 2. 2019

Splošni nadzori

pu	Število splošnih nadzorov nad delom PU	Število splošnih nadzorov nad delom PP
KR	-	1

Vir: Preglednica iz aplikacije Spremljanje nadzorov, 22. 2. 2019

Strokovni in ponovni nadzori

gpu	Število nadzorov, ki so jih opravile NOE GPU		PU	Število strokovnih nadzorov, ki jih je opravila PU	Število ponovnih nadzorov, ki so jih opravile NOE GPU nad delom PU	Število ponovnih nadzorov, ki jih je opravila PU
	strokovni	ponovni				
GPU	3	-	KR	21	-	-

Vir: GPU SGDP SRSN, preglednica GPULN01 iz aplikacije Spremljanje nadzorov,

Strokovni in ponovni nadzori nad delom policijskih enot po delovnih področjih

Delovno področje	Število nadzorov nad delom enot GPU		Število nadzorov nad delom PU		Število nadzorov nad delom enot PU		Število nadzorov nad delom PP		Skupaj
	stroko-vni	ponovni	stroko-vni	Ponovni	stroko-vni	ponovni	stroko-vni	ponovni	
Odkrivanje in preiskovanje kriminalitete	-	-	1	-	-	-	1	-	2
Vzdrževanje javnega reda, zagotavljanje splošne varnosti ljudi in premoženja	-	-	1	-	-	-	-	-	1
Zagotavljanje varnosti cestnega prometa	-	-	1	-	-	-	-	-	1
Varovanje državne meje in izvajanje predpisov o tujcih	-	-	1	-	-	-	5	-	6
Varovanje oseb in objektov	-	-	-	-	-	-	-	-	-
Preventivna dejavnost	-	-	-	-	-	-	-	-	-
Operativno obveščanje in poročanje	-	-	-	-	-	-	-	-	-
Kriminalistična tehnika	-	-	-	-	-	-	1	-	1
Pooblastila	-	-	-	-	-	-	3	-	3
Upravno poslovanje	-	-	-	-	1	-	-	-	1
Informacijsko telekomunikacijski sistem policije	-	-	-	-	1	-	-	-	1
Analitska dejavnost	-	-	-	-	-	-	-	-	-
Organizacijske zadeve	-	-	-	-	1	-	-	-	1
Kadrovske zadeve	-	-	-	-	1	-	-	-	1
Izobraževanje, izpopolnjevanje in usposabljanje	-	-	-	-	-	-	-	-	-
Finančno-materialno poslovanje	-	-	-	-	-	-	3	-	3
Mednarodno sodelovanje	-	-	-	-	-	-	-	-	-
Informiranje in obveščanje javnosti	-	-	-	-	-	-	-	-	-
Pritožbe, notranje preiskave in pomoč policistom	-	-	-	-	-	-	-	-	-
Priprave na izredna stanja in vojno	-	-	-	-	-	-	-	-	-
Nadzori in strokovna pomoč	-	-	-	-	-	-	-	-	-
Prekrškovni postopki	-	-	-	-	-	-	4	-	4
Skupaj	-	-	4	-	4	-	17	-	25

Vir: GPU SGDP SRSN, preglednica GPULN01 iz aplikacije Spremljanje nadzorov,

KADROVSKE IN ORGANIZACIJSKE ZADEVEenota: **PU Kranj***Sistemizirana in zasedena delovna mesta*

	Sistemizirana delovna mesta				Zasedena delovna mesta			
	uniformni-rani policisti*	neuniformirani policisti	delavci brez statusa policista	skupaj	uniformni-rani policisti*	neuniformirani policisti	delavci brez statusa policista	skupaj
2014	407	94	90	591	330	79	74	483
2015	408	91	90	589	316	77	75	468
2016	390	93	91	574	311	75	70	456
2017	390	95	91	576	316	77	67	460
2018	414	77	91	582	338	60	66	464

* V številu upoštevani tudi kandidati za policiste.

Vir: Sistemizacija PU Kranj in Kadrovska evidenca MFERAC, 26. 2. 2019

Sistemizirana in zasedena delovna mesta po enotah

Enota	Število sistemiziranih delovnih mest				Število zasedenih delovnih mest			
	uniformni-rani policisti	neuniformirani policisti	delavci brez statusa policista	skupaj	uniformni-rani policisti	neuniformirani policisti	delavci brez statusa policista	skupaj
Vodstvo PU	2	0	1	3	2	0	1	3
SD PU	0	7	2	9	0	7	1	8
SUP PU	24	0	1	25	18	0	1	19
SKP PU	0	63	5	68	0	48	4	52
OKC PU	18	0	2	20	18	0	2	20
SOP PU	0	7	38	45	0	5	27	32
Skupaj OE PU	44	77	49	170	38	60	36	134
PLP Brnik	77	0	3	80	50	0	2	52
PP Bled	25	0	3	28	23	0	2	25
PP Jesenice	36	0	5	41	35	0	3	38
PP Kranj	73	0	10	83	58	0	9	67
PP Kranjska Gora	21	0	3	24	19	0	3	22
PP Radovljica	27	0	4	31	22	0	2	24
PP Škofja Loka	35	0	5	40	29	0	3	32
PP Tržič	23	0	3	26	22	0	2	24
PPIU Kranj	22	0	2	24	19	0	1	20
PPP Kranj	31	0	4	35	23	0	3	26
Skupaj PP	370	0	42	412	300	0	30	330
Skupaj	414	77	91	582	338	60	66	464

Vir: Sistemizacija PU Kranj in Kadrovska evidenca MFERAC, 26. 2. 2019

FINANČNO-MATERIALNE ZADEVEenota: **PU Kranj***Prevozna sredstva glede na lastništvo*

	Število vozil	
	2017	2018
Lastna vozila	126	126
Vozila v finančnem najemu	-	-
Vozila v operativnem najemu	29	29
Skupaj	155	155

Vir: Lastna evidenca prevoznih sredstev SOP PU Kranj, 4.2.2019

Prevozna sredstva glede na vrsto vozil

Vrsta vozil	Število vozil	
	2017	2018
Osebna civilna vozila	61	61
Osebna patroljna vozila	39	38
Intervencijska vozila	10	9
Kombinirana vozila	12	10
Terenska vozila	12	12
Motorna kolesa	11	13
Tovorna in dostavna vozila	10	12
Druga vozila	-	-
Skupaj	155	155

Vir: Lastna evidenca prevoznih sredstev SOP PU Kranj, 4.2.2019

Povprečna starost prevoznih sredstev

Povprečna starost	2017 [v letih]	2018 [v letih]
Vseh prevoznih sredstev	6,26	5,3
intervencijskih vozil	4,3	3,44
motornih koles	9,82	9,3
osebnih civilnih vozil	4,92	5,37
osebnih patroljnih vozil	2,05	2,79
terenskih vozil	9,5	5,75
dostavnih in tovornih vozil	5,4	6,91
kombiniranih vozil	7,5	8,3

Vir: Lastna evidenca prevoznih sredstev SOP PU Kranj, 4.2.2019

ODNOSI Z JAVNOSTMIenota: **PU Kranj***Delo na področju odnosov z javnostmi*

	2017	2018	Porast/upad [v %]
Število novinarskih konferenc, izjav za javnost in foto terminov	3	7	...
Število sporočil, obvestil in informacij za javnost	453	455	0,4
Število pisnih in ustnih odgovorov na vprašanja novinarjev	294	238	-19,0
Število pisnih in ustnih odgovorov na vprašanja državljanov	127	56	-55,9
Število odzivov na prispevke v medijih	-	2	...
Število objav na twitter računu	-	-	...
Število objav na youtube kanalu	-	7	...
Število objav na facebook računu	-	179	...
Število objav na instagram računu	-	-	...
Število objav na internetu [uredniško delo]			...
Število objav na intranetu [lastne objave]			...
Število objav na intranetu [uredniško delo]	140		...
Število sodelovanj pri publikacijah [uredniško delo]			...
Število edicij revije Varnost			...
Število [na]govorov	3	2	...
Število pregledov tiska*			...
Število posnetih/izdelanih in predelanih videoposnetkov		65	...
Število udeležb v preventivno–promocijskih dogodkih [sejmi, humanitarne zadeve ipd.]	7	5	...
Število zaprosil za pomoč/sodelovanje pri snemanjih ipd.			...
Število dogodkov s protokolarnimi aktivnostmi	2	2	...

* Od konca junija 2017 se več ne pripravljajo.

Vir: Lotus Notes, PU Kranj, 25.2.2019