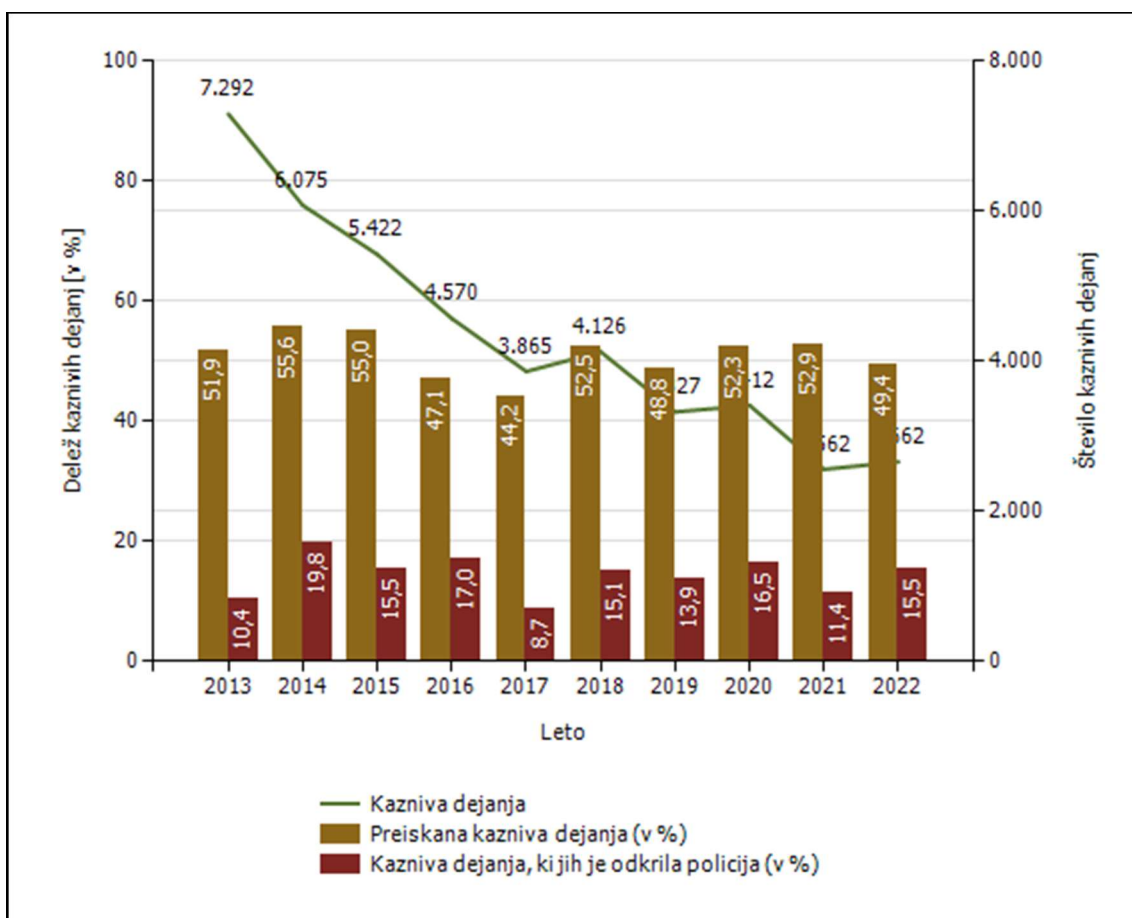


ODKRIVANJE IN PREISKOVANJE KRIMINALITETE**PU Kranj***Kazniva dejanja - osnovni pregled*

Osnovni pregled	Leto									
	2013	2014	2015	2016	2017	2018	2019	2020	2021	2022
Število kaznivih dejanj [celotna kriminaliteta]	7.292	6.075	5.422	4.570	3.865	4.126	3.327	3.412	2.562	2.662
Število preiskanih kaznivih dejanj	3.783	3.380	2.981	2.154	1.709	2.165	1.624	1.784	1.355	1.316
Število kaznivih dejanj, ki jih je odkrila policija	761	1.204	841	775	337	621	462	563	293	413
Število kaznivih dejanj splošne kriminalitete	5.914	4.888	4.731	3.749	3.243	3.167	2.882	3.016	2.355	2.494
Število kaznivih dejanj gospodarske kriminalitete	1.378	1.187	691	821	622	959	445	396	207	168
Število kaznivih dejanj organizirane kriminalitete	3	16	10	6	1	27	20	180	2	13
Število kaznivih dejanj mladoletniške kriminalitete	135	106	120	64	78	67	109	55	39	73
Delež splošne kriminalitete [v %]	81,1	80,5	87,3	82,0	83,9	76,8	86,6	88,4	91,9	93,7
Delež gospodarske kriminalitete [v %]	18,9	19,5	12,7	18,0	16,1	23,2	13,4	11,6	8,1	6,3
Delež organizirane kriminalitete [v %]	0,0	0,3	0,2	0,1	0,0	0,7	0,6	5,3	0,1	0,5
Delež mladoletniške kriminalitete [v %]	1,9	1,7	2,2	1,4	2,0	1,6	3,3	1,6	1,5	2,7
Število mrtvih	3	2	5	2		1	1		2	6
Število hudo poškodovanih	21	21	18	20	15	11	4	7	7	37
Število lahko poškodovanih	184	133	144	112	106	102	78	89	65	96
Škoda [v 1.000 EUR]	22.414,9	52.431,7	40.319,6	10.626,5	10.892,8	6.387,4	7.891,0	6.687,8	9.295,3	12.805,0
Škoda gospodarske kriminalitete [v 1.000 EUR]	15.669,7	46.312,6	35.273,6	5.970,3	6.471,4	2.295,1	3.993,8	2.603,8	4.814,9	7.597,7
Delež škode gospodarske kriminalitete [v %]	69,9	88,3	87,5	56,2	59,4	35,9	50,6	38,9	51,8	59,3

Število kaznivih dejanj ter deleži preiskanih kaznivih dejanj in kaznivih dejanj, ki jih je odkrila policija



Kazniva dejanja brez pravne podlage za pregon - osnovni pregled

Osnovni pregled	Leto									
	2013	2014	2015	2016	2017	2018	2019	2020	2021	2022
Število kaznivih dejanj [celotna kriminaliteta]	311	308	339	351	357	347	397	356	336	333
Število kaznivih dejanj splošne kriminalitete	235	228	239	258	257	236	327	281	283	271
Število kaznivih dejanj gospodarske kriminalitete	76	80	100	93	100	111	70	75	53	62
Število kaznivih dejanj organizirane kriminalitete							5	1		
Število kaznivih dejanj mladoletniške kriminalitete	7			3	3	7	3	6	5	5
Delež splošne kriminalitete [v %]	75,6	74,0	70,5	73,5	72,0	68,0	82,4	78,9	84,2	81,4
Delež gospodarske kriminalitete [v %]	24,4	26,0	29,5	26,5	28,0	32,0	17,6	21,1	15,8	18,6
Delež organizirane kriminalitete [v %]							1,3	0,3		
Delež mladoletniške kriminalitete [v %]	2,3			0,9	0,8	2,0	0,8	1,7	1,5	1,5

Kazniva dejanja brez pravne podlage za pregon [najpogostejših 10]

Vrsta kaznivega dejanja	Število kaznivih dejanj									
	2013	2014	2015	2016	2017	2018	2019	2020	2021	2022
Tatvina	54	62	46	61	47	46	68	54	43	52
Zanemarjanje mladoletne osebe in surovo ravnanje	28	22	32	18	14	23	30	21	13	25
Nasilje v družini	9	12	20	14	13	7	10	12	15	21
Povzročitev prometne nesreče iz malomarnosti										21
Zatajitev	6	7	8	17	15	19	29	23	17	19
Goljufija	14	30	16	19	31	21	31	28	22	18
Grožnja	7	11	13	18	16	15	12	13	14	12
Velika tatvina	7	8	4	7	6	8	11	7	11	11
Ponarejanje listin	17	6	9	12	10	10	13	8	12	11
Povzročitev splošne nevarnosti	6	4	3	1	1	4	4	7	6	7
Druga kazniva dejanja	163	146	188	184	204	194	189	183	183	136
Skupaj	311	308	339	351	357	347	397	356	336	333

Kazniva dejanja, ki se preganjajo na predlog, vendar so oškodovanci od njega odstopili* [najpogostejših 10]

Vrsta kaznivega dejanja	Število kaznivih dejanj									
	2013	2014	2015	2016	2017	2018	2019	2020	2021	2022
Poškodovanje tuje stvari	174	163	178	152	121	135	128	164	150	233
Tatvina	356	270	236	238	202	196	170	146	126	135
Goljufija	27	47	34	31	16	15	24	22	16	41
Zatajitev	16	22	15	25	18	25	23	24	18	26
Ponarejanje denarja										7
Lahka telesna poškodba	33	26	28	28	21	10	12	12	8	7
Kršitev nedotakljivosti stanovanja	8	16	6	8	11	8	4	5	6	5
Grožnja	9	2	12	17	17	16	17	14	13	4
Uporaba ponarejenega negotovinskega plačilnega sredstva							1	3	1	3
Zloraba osebnih podatkov			1				2	4	2	1
Druga kazniva dejanja	6	8	8	2	5	13	12	7	8	5
Skupaj	629	554	518	501	411	418	393	401	348	467

* od leta 2013 dalje, po datumu zaznave

Število kaznivih dejanj po enotah

Enota dosjeja	Število kaznivih dejanj									
	2013	2014	2015	2016	2017	2018	2019	2020	2021	2022
PLP Brnik	109	121	60	43	60	44	24	51	12	13
PP Bled	470	396	442	300	361	340	259	254	202	208
PP Jesenice	543	521	462	499	434	498	395	401	319	320
PP Kranj	3.901	2.886	2.301	1.875	1.741	2.001	1.588	1.495	1.070	1.063
PP Kranjska Gora	185	172	191	129	104	100	84	89	58	81
PP Radovljica	635	656	520	704	309	320	356	318	302	361
PP Škofja Loka	801	701	630	462	435	423	225	325	309	275
PP Tržič	266	178	236	257	149	186	201	128	98	113
PPIU PU Kranj	6	14	24	1	10	5	5	19	14	78
PPP Kranj	4	3	6	2	4	7	3	6	2	15
SKP KR	372	427	550	298	258	202	187	326	176	135
Skupaj	7.292	6.075	5.422	4.570	3.865	4.126	3.327	3.412	2.562	2.662

Preiskanosť kaznivih dejanj, po enotah

Enota dosjeja	Delež preiskanih kaznivih dejanj [v%]									
	2013	2014	2015	2016	2017	2018	2019	2020	2021	2022
PLP Brnik	73,4	85,1	66,7	72,1	75,0	68,2	83,3	86,3	41,7	69,2
PP Bled	39,6	32,8	35,5	32,3	26,9	24,4	39,4	50,0	46,0	41,8
PP Jesenice	49,7	51,8	51,1	60,9	42,9	48,8	41,3	42,6	49,2	45,9
PP Kranj	50,7	49,4	43,5	29,2	39,2	53,0	44,1	43,1	46,1	37,5
PP Kranjska Gora	45,4	48,3	58,6	46,5	44,2	37,0	46,4	36,0	41,4	49,4
PP Radovljica	50,4	67,8	62,3	68,2	44,3	41,3	50,6	56,0	56,6	57,1
PP Škofja Loka	49,1	61,8	62,1	42,6	47,4	64,5	52,0	59,1	59,9	53,5
PP Tržič	47,7	38,2	66,9	61,5	49,0	60,8	67,7	47,7	58,2	58,4
PPIU PU Kranj	100,0	92,9	95,8	100,0	90,0	100,0	80,0	100,0	100,0	100,0
PPP Kranj	100,0	66,7	100,0	100,0	75,0	42,9	100,0	100,0	50,0	86,7
SKP KR	89,8	95,1	96,9	93,0	86,8	92,1	85,6	94,8	88,1	91,9
Skupaj	51,9	55,6	55,0	47,1	44,2	52,5	48,8	52,3	52,9	49,4

Delež kaznivih dejanj, ki jih je odkrila policija, po enotah

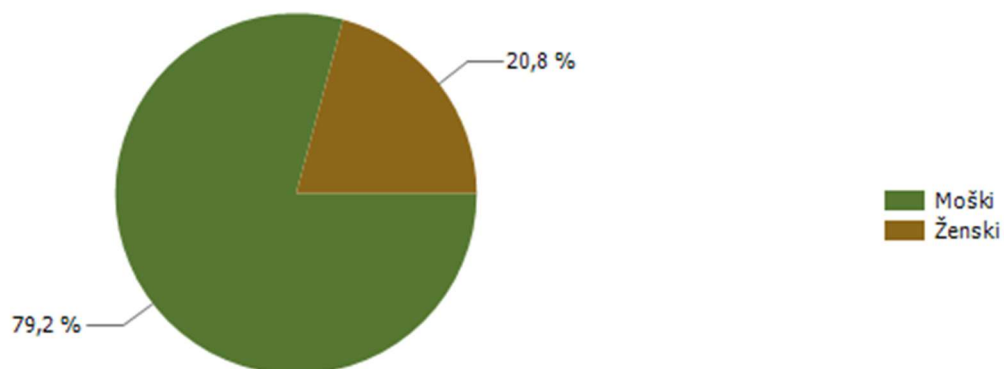
Enota dosjeja	Delež kaznivih dejanj, ki jih je odkrila policija [v %]									
	2013	2014	2015	2016	2017	2018	2019	2020	2021	2022
PLP Brnik	64,2	76,9	56,7	53,5	68,3	59,1	75,0	49,0	50,0	61,5
PP Bled	4,7	2,8	7,9	6,3	4,2	3,2	5,4	5,1	6,4	5,3
PP Jesenice	15,5	4,8	5,6	3,8	5,3	7,4	5,8	6,2	6,6	6,6
PP Kranj	4,6	20,5	2,9	2,1	2,4	15,0	13,3	9,6	4,4	5,7
PP Kranjska Gora	1,1	3,5	5,2	17,1	7,7	9,0	3,6	4,5	8,6	9,9
PP Radovljica	20,5	12,7	10,4	47,6	13,3	14,4	16,9	17,6	25,5	34,6
PP Škofja Loka	3,5	5,7	20,5	5,0	6,2	4,5	6,2	9,5	14,9	12,0
PP Tržič	6,8	6,7	11,4	33,5	4,0	18,8	3,5	10,2	8,2	8,8
PPIU PU Kranj	83,3	92,9	100,0	100,0	70,0	100,0	100,0	100,0	57,1	55,1
PPP Kranj	100,0	66,7	66,7	100,0	100,0	71,4	33,3	100,0	100,0	100,0
SKP KR	58,9	76,6	78,5	69,1	47,7	63,4	56,7	69,6	34,1	57,8
Skupaj	10,4	19,8	15,5	17,0	8,7	15,1	13,9	16,5	11,4	15,5

Fizične osebe v kaznivih dejanjih

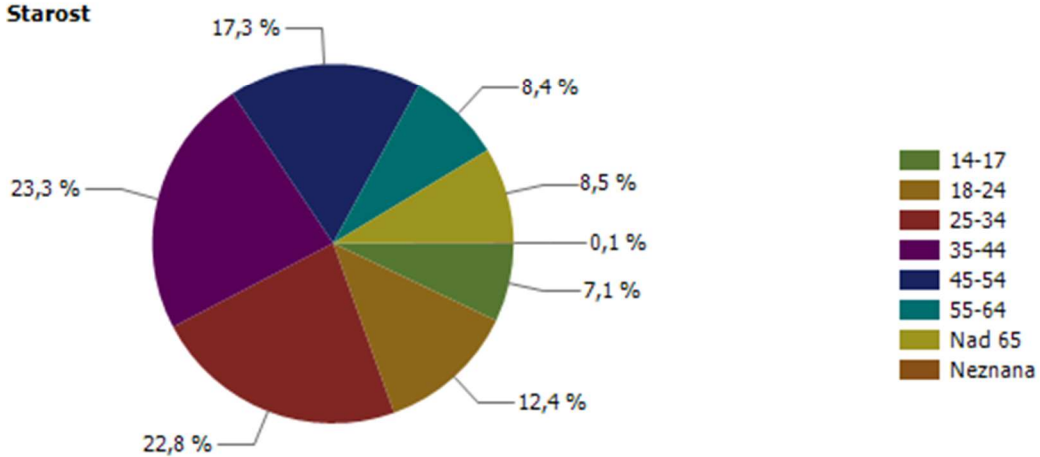
Fizične osebe	Leto									
	2013	2014	2015	2016	2017	2018	2019	2020	2021	2022
Število ovadenih oseb	1.563	1.296	1.402	1.189	1.049	1.133	1.071	1.078	989	942
Število oškodovanih oseb	3.618	2.839	2.549	2.511	2.437	2.225	2.087	2.073	1.544	1.571

Struktura ovadenih oseb*

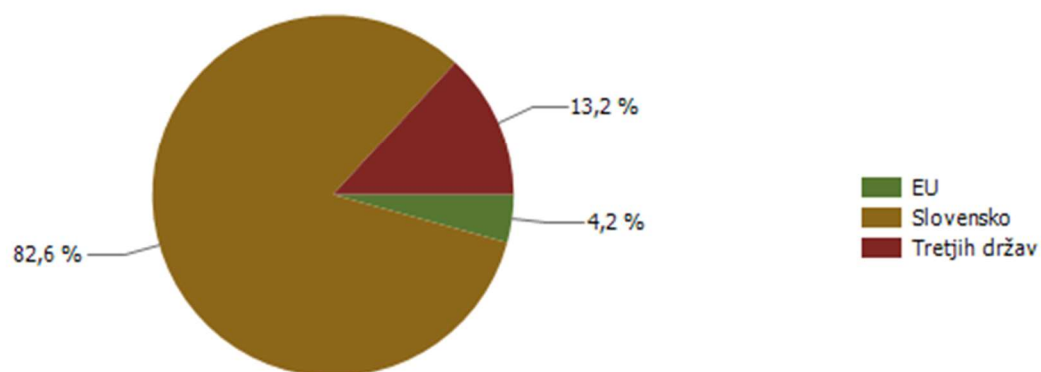
Spol



Starost



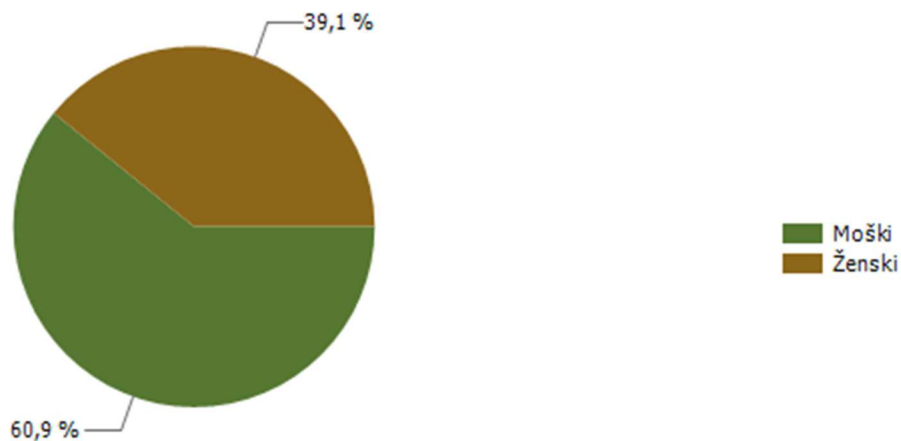
Državljanstvo



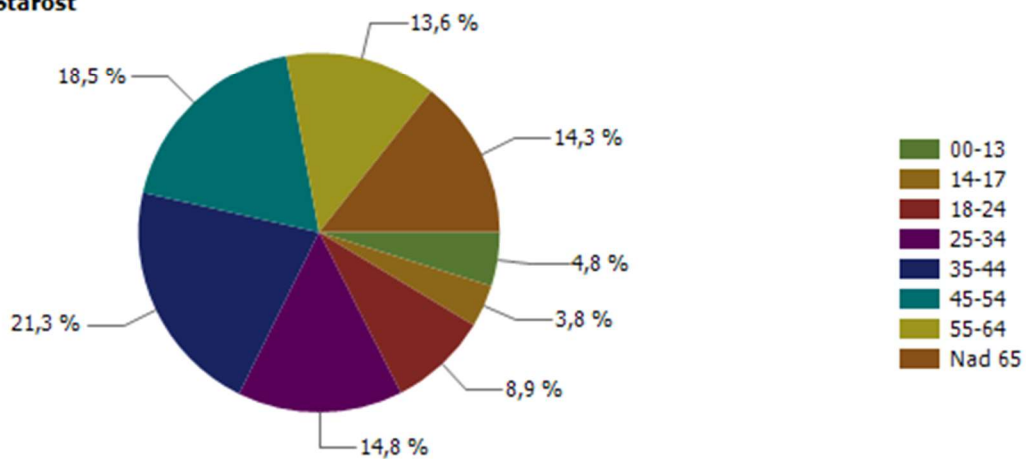
* Prikazana je struktura za leto, za katero se poroča.

Struktura oškodovanih oseb*

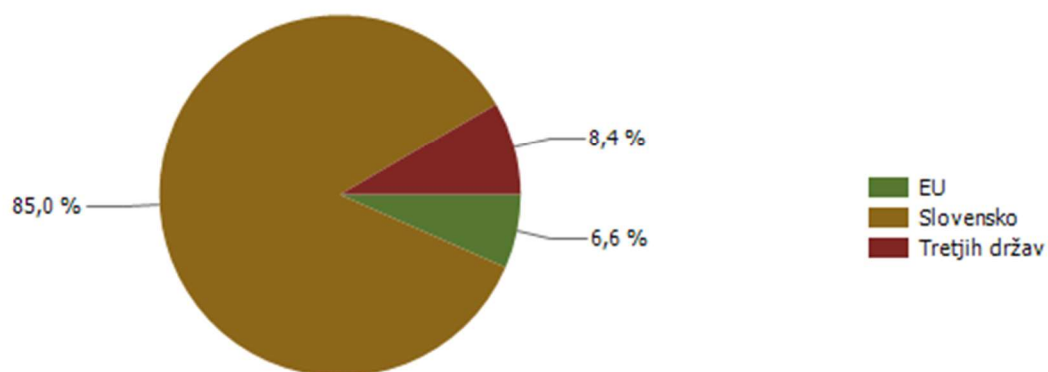
Spol



Starost



Državljanstvo



* Prikazana je struktura za leto, za katero se poroča.

Pravne osebe v kaznivih dejanjih

Pravne osebe	Leto									
	2013	2014	2015	2016	2017	2018	2019	2020	2021	2022
Število kaznivih dejanj, obravnavanih na podlagi Zakona o odgovornosti pravnih oseb [25. člen]	616	149	222	90	151	151	100	117	37	35
Število ovadenih oseb	71	56	71	47	42	31	37	44	27	17
Število oškodovanih oseb	856	718	649	656	570	551	481	459	405	359

Kazniva dejanja splošne kriminalitete [najpogostejših 10]

Vrsta kaznivega dejanja	Število kaznivih dejanj					Delež preiskanih kaznivih dejanj [v %]				
	2018	2019	2020	2021	2022	2018	2019	2020	2021	2022
Tatvina	1.099	854	756	838	978	30,2	29,9	29,9	40,6	34,3
Velika tatvina	565	592	682	361	275	12,6	17,9	29,6	25,5	20,7
Goljufija	267	200	207	192	221	77,5	75,5	63,8	48,4	51,6
Poškodovanje tuje stvari	293	300	265	160	190	22,9	16,0	27,2	21,9	17,4
Prikrivanje	9	14	22	32	110	100,0	92,9	90,9	100,0	100,0
Ponarejanje listin	80	84	96	114	92	93,8	97,6	96,9	96,5	96,7
Zatajitev	133	119	112	87	83	39,1	38,7	34,8	44,8	30,1
Grožnja	108	98	124	75	76	93,5	88,8	91,9	86,7	96,1
Lahka telesna poškodba	129	97	98	65	73	90,7	90,7	93,9	98,5	90,4
Nasilje v družini	60	58	62	61	60	96,7	98,3	98,4	98,4	98,3
Druga kazniva dejanja	424	466	592	370	336	84,4	88,0	89,2	83,5	83,0
Skupaj	3.167	2.882	3.016	2.355	2.494	45,7	46,6	52,4	52,6	49,7

Kazniva dejanja zoper življenje in telo

Vrsta kaznivega dejanja	Število kaznivih dejanj					Delež preiskanih kaznivih dejanj [v %]				
	2018	2019	2020	2021	2022	2018	2019	2020	2021	2022
Uboj	4	1	3	2	3	100,0	100,0	66,7	100,0	100,0
Posebno huda telesna poškodba	1					100,0	0,0	0,0	0,0	0,0
Huda telesna poškodba	11	5	7	8	12	81,8	80,0	100,0	87,5	83,3
Lahka telesna poškodba	129	97	98	65	73	90,7	90,7	93,9	98,5	90,4
Druga kazniva dejanja	5	3	2	7	2	100,0	100,0	100,0	100,0	100,0
Skupaj	150	106	110	82	90	90,7	90,6	93,6	97,6	90,0

Umori in uboji - brez pravne podlage za pregon*

Vrsta kaznivega dejanja	Število kaznivih dejanj				
	2013	2016	2020	2021	2022
Uboj		1			1
Umor	1	1	1	1	1
Skupaj	1	2	1	1	2

* Ni podlage za podajo kaznivega dejanja, kar vključuje tudi smrt storilca pred podajo kazenske ovadbe.

Kazniva dejanja zoper spolno nedotakljivost

Vrsta kaznivega dejanja	Število kaznivih dejanj					Delež preiskanih kaznivih dejanj [v %]				
	2018	2019	2020	2021	2022	2018	2019	2020	2021	2022
Posilstvo	2	3	3	8	10	100,0	66,7	100,0	100,0	100,0
Spolno nasilje	2	2	2	3	4	50,0	100,0	50,0	66,7	100,0
Kršitev spolne nedotakljivosti z zlorabo položaja				1		0,0	0,0	0,0	100,0	0,0
Spolni napad na osebo, mlajšo od petnajst let	7	17	6	5	14	71,4	82,4	100,0	100,0	92,9
Pridobivanje oseb, mlajših od petnajst let, za spole namene		1				0,0	0,0	0,0	0,0	0,0
Prikazovanje, izdelava, posest in posredovanje pornografskega gradiva	8	19	9	16	19	87,5	94,7	88,9	87,5	89,5
Druga kazniva dejanja			3	3	1	0,0	0,0	100,0	100,0	100,0
Skupaj	19	42	23	36	48	78,9	85,7	91,3	91,7	93,8

Kazniva dejanja zoper zakonsko zvezo, družino in otroke

Vrsta kaznivega dejanja	Število kaznivih dejanj					Delež preiskanih kaznivih dejanj [v %]				
	2018	2019	2020	2021	2022	2018	2019	2020	2021	2022
Odvzem mladoletne osebe	10	19	29	31	11	100,0	100,0	89,7	93,5	100,0
Nasilje v družini	60	58	62	61	60	96,7	98,3	98,4	98,4	98,3
Zanemarjanje mladoletne osebe in surovo ravnanje	17	25	32	30	25	94,1	96,0	100,0	100,0	96,0
Neplačevanje preživnine	18	15	38	11	8	100,0	100,0	97,4	100,0	100,0
Skupaj	105	117	161	133	104	97,1	98,3	96,9	97,7	98,1

Kazniva dejanja zoper premoženje

Vrsta kaznivega dejanja	Število kaznivih dejanj					Delež preiskanih kaznivih dejanj [v %]				
	2018	2019	2020	2021	2022	2018	2019	2020	2021	2022
Poškodovanje tuje stvari	293	300	265	160	190	22,9	16,0	27,2	21,9	17,4
Velika tatvina	565	592	682	361	275	12,6	17,9	29,6	25,5	20,7
Tatvina	1.099	854	756	838	978	30,2	29,9	29,9	40,6	34,3
Rop	8	10	7	6	12	50,0	70,0	57,1	33,3	83,3
Roparska tatvina	1	2	1	6	4	100,0	100,0	100,0	83,3	25,0
Zatajitev	133	119	112	87	83	39,1	38,7	34,8	44,8	30,1
Goljufija	267	200	207	192	221	77,5	75,5	63,8	48,4	51,6
Požig	1	2		2		0,0	50,0	0,0	50,0	0,0
Druga kazniva dejanja	39	40	50	59	138	33,3	80,0	62,0	76,3	89,9
Skupaj	2.406	2.119	2.080	1.711	1.901	31,0	30,6	34,0	38,1	36,8

Iskana in najdena vozila

Vrsta kaznivega dejanja	Število iskanih vozil					Število najdenih vozil				
	2018	2019	2020	2021	2022	2018	2019	2020	2021	2022
Delovno vozilo				1						
Kolo z motorjem	7	9	6	5	4		4		1	2
Kombinirano vozilo			1	1				1	1	
Lahki priklopnik	1				1					
Motorno kolo	3	4	3	3	1	3	1	1		
Osebni avtomobil	18	12	17	13	14	7	7	7	7	8
Osebni specialni		1								
Priklopno vozilo	1	3			1		1			
Štirikolo			1							
Tovorno vozilo	3	1	3	1	1			1	1	1
Traktor			1							
Vlečno vozilo				1						
Ostalo		1	1	1	1		1		1	
Skupaj	33	31	33	26	23	10	14	10	11	11

Kazniva dejanja gospodarske kriminalitete

Vrsta kaznivega dejanja	Število kaznivih dejanj					Materialna škoda [v 1.000 EUR]				
	2018	2019	2020	2021	2022	2018	2019	2020	2021	2022
Uporaba ponarejenega negotovinskega plačilnega sredstva	106	78	106	26	41	40	57	47	25	54
Ponarejanje denarja	102	69	55	35	27	6	7	7	2	2
Poneverba in neupravičena uporaba tujega premoženja	313	91	37	20	20	355	786	14	15	17
Poslovna goljufija	120	30	23	18	8	231	660	147	525	107
Davčna zatajitev	1	3	4	11	8	80	474	389	1.175	2.666
Kršitev temeljnih pravic delavcev	30	49	90	3	6	313	98	215	3	32
Ponareditev ali uničenje poslovnih listin	141	28	7	8	6	0	0	0	0	0
Goljufija	9	11	20	11	4	34	885	1.080	900	122
Zloraba položaja ali zaupanja pri gospodarski dejavnosti	67	27	5	13	4	421	594	497	1.985	58
Povzročitev stečaja z goljufijo ali nevestnim poslovanjem		1	1		1		35	45		4.341
Pranje denarja	1	4	3	4	1	0	0	0	12	0
Druga kazniva dejanja	69	54	45	58	42	814	399	163	173	198
Skupaj	959	445	396	207	168	2.295	3.994	2.604	4.815	7.598

Druga kazniva dejanja gospodarske kriminalitete po številu [najpogostejših 10]

Vrsta kaznivega dejanja	Število kaznivih dejanj									
	2013	2014	2015	2016	2017	2018	2019	2020	2021	2022
Zloraba osebnih podatkov	7	5	8	6	4	8	10	15	10	16
Napad na informacijski sistem	16	7	11	18	14	17	14	10	12	14
Ponarejanje listin	168	2		1	23	6	4	4	8	4
Preslepitev pri pridobitvi in uporabi posojila ali ugodnosti	3	1			1				2	1
Protizakonito, pristransko in krivično sojenje										1
Zatajitev	3			1	2	2	2			1
Neupravičena uporaba tuje oznake ali modela	1		1				1	1	1	1
Overitev lažne vsebine	1	1	2		8	8			2	1
Dajanje podkupnine		1	6	2					4	1
Jemanje podkupnine		2	1	4					4	1

Druga kazniva dejanja gospodarske kriminalitete po materialni škodi [najpogostejših 10]

Vrsta kaznivega dejanja	Materialna škoda [v 1.000 EUR]									
	2013	2014	2015	2016	2017	2018	2019	2020	2021	2022
Napad na informacijski sistem	6	1	1	125	22	156	90	10	103	169
Zatajitev	2			0	20	57	2			18
Zloraba osebnih podatkov	0	0	1	0	2	0	0	0	1	9
Preslepitev pri pridobitvi in uporabi posojila ali ugodnosti	7	7			34				19	2
Protizakonito, pristransko in krivično sojenje										0
Dajanje podkupnine		0	0	0					0	0
Jemanje podkupnine		0	2	0					0	0
Neupravičena uporaba tuje oznake ali modela	0		0				16	0	0	0
Overitev lažne vsebine	0	0	0		0	0			0	0
Ponarejanje listin	0	0		0	0	0	0	0	0	0

Zaključene finančne preiskave po Zakonu o kazenskem postopku*

Zaključene finančne preiskave po ZKP	Leto									
	2014	2015	2016	2017	2018	2019	2020	2021	2022	
Število finančnih preiskav	13	24	13	13	26	25	15	19	15	
Število pravnih oseb, ki so bile obravnavane v finančnih preiskavah	3	9	1	7	4	4	2	6	3	
Število fizičnih oseb, ki so bile obravnavane v finančnih preiskavah	14	24	14	15	29	35	23	18	17	
Višina premoženjske koristi [v 1.000 EUR]	2.100	30.894	4.027	2.053	1.827	3.686	1.441	5.027	3.532	
Višina škode [v 1.000 EUR]	3.691	30.933	1.212	1.673	1.228	3.106	1.025	2.053	5.361	
Število podanih pobud	8	5	5	5	4	4	5	2	6	
Število pravnih oseb, zoper katere je bila podana pobuda	1	3	0	2	0	0	0	1	0	
Število fizičnih oseb, zoper katere je bila podana pobuda	8	4	5	4	5	8	7	1	6	
Število poročil	5	19	8	9	22	22	10	17	9	

* Podatki se zbirajo od leta 2014.

Kazniva dejanja korupcijske kriminalitete

Vrsta kaznivega dejanja	Število kaznivih dejanj									
	2013	2014	2015	2016	2017	2018	2019	2020	2021	2022
Kršitev proste odločitve volivcev	0	0	0	0	0	0	0	0	0	0
Sprejemanje podkupnine pri volitvah	0	0	0	0	0	0	0	0	0	0
Nedovoljeno sprejemanje daril	0	0	0	0	1	4	0	0	1	0
Nedovoljeno dajanje daril	0	0	0	0	0	0	0	0	1	0
Jemanje podkupnine	0	2	1	4	0	0	0	0	4	1
Dajanje podkupnine	0	1	6	2	0	0	0	0	4	1
Sprejemanje koristi za nezakonito posredovanje	0	1	0	0	0	0	0	0	0	0
Dajanje daril za nezakonito posredovanje	0	0	0	0	0	0	0	0	0	0
Skupaj	0	4	7	6	1	4	0	0	10	2
Kazniva dejanja z elementi korupcije [vsaj ena kriminalistična označba 244K ali 261K]	0	0	0	1	0	1	0	1	1	0

Kazniva dejanja organizirane kriminalitete [najpogostejših 10]

Vrsta kaznivega dejanja	Število kaznivih dejanj					Delež preiskanih kaznivih dejanj [v %]				
	2018	2019	2020	2021	2022	2018	2019	2020	2021	2022
Velika tatvina		2	15		13	0,0	100,0	100,0	0,0	100,0
Druga kazniva dejanja	27	18	165	2		100,0	100,0	100,0	100,0	0,0
Skupaj	27	20	180	2	13	100,0	100,0	100,0	100,0	100,0

Kazniva dejanja mladoletniške kriminalitete [najpogostejših 10]

Vrsta kaznivega dejanja	Število kaznivih dejanj					Delež preiskanih kaznivih dejanj [v %]				
	2018	2019	2020	2021	2022	2018	2019	2020	2021	2022
Tatvina	11	19	9	14	18	100,0	100,0	100,0	100,0	100,0
Nepravilna proizvodnja in promet s prepovedanimi drogami, nedovoljenimi snovmi in postopki v šport	20	9	10	3	17	100,0	100,0	100,0	100,0	100,0
Prikazovanje, izdelava, posest in posredovanje pornografskega gradiva	4	15	4	3	5	100,0	100,0	100,0	100,0	100,0
Velika tatvina	2	16		4	5	100,0	100,0	0,0	100,0	100,0
Grožnja	1	5	1	1	5	100,0	80,0	100,0	100,0	80,0
Lahka telesna poškodba	10	9	3	1	3	100,0	100,0	100,0	100,0	100,0
Spolni napad na osebo, mlajšo od petnajst let		6		1	3	0,0	100,0	0,0	100,0	100,0
Nasilništvo	3	3	8	3	3	100,0	100,0	100,0	100,0	100,0
Izsiljevanje	1	3		2	2	100,0	100,0	0,0	100,0	100,0
Napad na informacijski sistem		2	1		2	0,0	100,0	100,0	0,0	100,0
Druga kazniva dejanja	15	22	19	7	10	100,0	100,0	94,7	100,0	90,0
Skupaj	67	109	55	39	73	100,0	99,1	98,2	100,0	97,3

Kazniva dejanja računalniške kriminalitete

Vrsta kaznivega dejanja	Število kaznivih dejanj					Delež preiskanih kaznivih dejanj [v %]				
	2018	2019	2020	2021	2022	2018	2019	2020	2021	2022
Izdelovanje in pridobivanje orožja in pripomočkov, namenjenih za kaznivo dejanje		2				0,0	100,0	0,0	0,0	0,0
Napad na informacijski sistem	17	14	10	12	14	23,5	21,4	20,0	16,7	14,3
Zloraba informacijskega sistema			1	1		0,0	0,0	0,0	0,0	0,0
Zloraba osebnih podatkov	1				1	100,0	0,0	0,0	0,0	0,0
Skupaj	18	16	11	13	15	27,8	31,3	18,2	15,4	13,3

Zloraba prepovedanih drog

Vrsta kaznivega dejanja	Število kaznivih dejanj					Delež preiskanih kaznivih dejanj [v %]				
	2018	2019	2020	2021	2022	2018	2019	2020	2021	2022
Nepravilna proizvodnja in promet s prepovedanimi drogami, nedovoljenimi snovmi in postopki v šport	145	203	233	83	31	97,9	97,0	97,9	95,2	96,8
Omogočanje uživanja ali uporabe prepovedanih drog ali nedovoljenih snovi ali postopkov v športu	12	9	14	7	3	100,0	88,9	100,0	85,7	33,3
Skupaj	157	212	247	90	34	98,1	96,7	98,0	94,4	91,2

Kazniva dejanja povezana z orožjem

Vrsta kaznivega dejanja	Število kaznivih dejanj		Delež preiskanih kaznivih dejanj [v %]	
	2018	2021	2018	2021
Nedovoljena proizvodnja in promet orožja ali eksploziva	3	3	100,0	66,7
Skupaj	3	3	100,0	66,7

Zloraba prostitucije in trgovine z ljudmi

Vrsta kaznivega dejanja	Število kaznivih dejanj	Delež preiskanih kaznivih dejanj [v %]
	2021	2021
Zloraba prostitucije	2	100,0
Skupaj	2	100,0

Oblike ogrožanja varnosti

Vrsta kaznivega dejanja	Število kaznivih dejanj					Delež preiskanih kaznivih dejanj [v %]				
	2018	2019	2020	2021	2022	2018	2019	2020	2021	2022
Grožnja	108	98	124	75	76	93,5	88,8	91,9	86,7	96,1
Izsiljevanje	21	16	21	18	18	19,0	68,8	33,3	50,0	38,9
Povzročitev splošne nevarnosti	21	17	29	12	10	81,0	64,7	58,6	91,7	60,0
Protipraven odvzem prostosti	3		1	2	2	100,0	0,0	100,0	100,0	100,0
Samovoljnost	1		1	1		100,0	0,0	100,0	100,0	0,0
Skupaj	154	131	176	108	106	81,8	83,2	79,5	81,5	83,0

Druge oblike kriminalitete

Vrsta kaznivega dejanja	Število kaznivih dejanj					Delež preiskanih kaznivih dejanj [v %]				
	2018	2019	2020	2021	2022	2018	2019	2020	2021	2022
Ponarejanje denarja	102	69	55	36	27	8,8	14,5	3,6	5,6	3,7
Prepovedano prehajanje meje ali ozemlja države	9			2	1	100,0	0,0	0,0	0,0	100,0
Skupaj	111	69	55	38	28	16,2	14,5	3,6	5,3	7,1

Zaključni dokumenti obravnavanih kaznivih dejanj

Vrsta zaključnega dokumenta	Število zaključnih dokumentov									
	2013	2014	2015	2016	2017	2018	2019	2020	2021	2022
Kazenska ovadba	3.287	1.898	1.905	1.852	1.612	1.607	1.480	1.576	1.201	1.062
Poročilo v dopolnitev kazenske ovadbe [148/9 ZKP]	1.009	741	700	572	554	678	652	729	639	651
Poročilo o dejanjih brez pravne podlage za pregon [148/7 ZKP; 148/10 ZKP-E]	334	332	348	352	360	377	433	376	360	366
Kazenska ovadba – skrajšan postopek*	2.034	2.075	1.857	1.797	1.931	1.819	1.623	1.446	1.292	1.608

* Gre za kazenske ovadbe zoper znane storilce za bagatelna kazniva dejanja, in sicer za:

- tatvine po drugem odstavku 204. člena KZ-1, če višina vrednosti ukradene stvari ne presega 200 evrov,
- zatajitve po drugem in petem odstavku 208. člena KZ-1, če vrednost zatajene stvari ne presega 200 evrov,
- goljufije po petem odstavku 211. člena KZ-1, če povzročena premoženjska škoda ne presega 200 evrov,
- poškodovanje tuje stvari po prvem odstavku 220. člena KZ-1, če povzročena škoda ne presega 500 evrov, in
- kazensko ovadbo zoper neznanega storilca za kazniva dejanja, za katera je kot glavna kazen predpisana denarna kazen ali kazen zapora do treh let.

Preiskovalna dejanja pri preiskovanju kaznivih dejanj

Vrsta dejanja	Število dejanj									
	2013	2014	2015	2016	2017	2018	2019	2020	2021	2022
Število ogledov kraja kaznivega dejanja	1.182	1.149	1.157	1.007	813	716	826	698	526	577
Število hišnih preiskav	101	155	124	109	119	81	68	89	70	60
Število osebnih preiskav	12	25	16	23	28	17	11	24	18	11
Število zasegov predmetov	762	799	693	716	815	738	743	629	653	591
Število policijskih zasllišanj	27	53	59	66	50	53	56	46	65	57

Zasežene prepovedane droge za vsa kazniva ravnanja

Vrsta prepovedane droge	Merska enota	Količina oziroma število				
		2018	2019	2020	2021	2022
Amfetamin	Grami	917,8	13,7	13,7	26,6	3,8
	Tablete		2,0			
Benzodiazepini	Grami			0,3		
	Tablete	355,0	198,0	313,0	7,0	
Ekstazi	Grami	89,4			1,0	
	Tablete	469,0	100,0	15,0	1,0	
Heroin	Grami	399,9	3.503,5	104,2	6,0	18,7
	Mililitri	0,8		54,0		
Kokain	Grami	75,9	103,2	47,6	7,4	26,7
	Mililitri			1,0		
Konoplja - rastlina	Grami		322,2			
	Kosi	74,8	972,3	4.253,4	864,7	660,8
Konoplja - rastlina (marihuana)	Grami	34.521,8	35.189,9	41.213,2	15.591,3	498,5
Konoplja - smola (hašiš)	Grami	15,2	3,2	4,1	2,0	0,4
	Mililitri		4,0	4,0		
Konoplja ekstrakti	Grami		6,9			
	Mililitri	1.636,8		22,0		2,0
Lsd	Grami		0,0		2,0	
	Kosi				1,0	
Metadon	Grami	0,0				
	Mililitri	1.369,9	549,0	234,0	0,6	2,0
	Tablete	29,0				
Metamfetamin	Grami					4,7
	Tablete		18,0	296,0	8,0	
Morfin	Grami			1,0		
Nedovoljene snovi v športu	Grami	875,7				
	Mililitri	249,5	6,0	186,8		
	Tablete	52,0	21,0	633,0		
Opij	Mililitri	2,5				
Ostale droge, ki se lahko uporab. v medicini	Tablete			22,0	4,0	20,0
Ostale droge, ki se ne uporab. v medicini	Grami	24.332,3		40,7	0,6	
	Mililitri	73,5		29,0	1,0	
Sintetični katinoni	Grami			0,1		

Zasežene prepovedane droge za kazniva dejanja organizirane kriminalitete

Vrsta prepovedane droge	Merska enota	Količina oziroma število		
		2018	2019	2020
Amfetamin	Grami	901,0		
Ekstazi	Grami	0,3		
	Tablete			15,0
Heroin	Grami	175,3		
Kokain	Grami	15,8	9,9	
Konoplja - rastlina	Kosi			564,0
Konoplja - rastlina (marihuana)	Grami	501,6		30.545,8
Konoplja - smola (hašiš)	Grami			0,5
Konoplja ekstrakti	Millilitri	36,5		
Metamfetamin	Tablete			296,0
Nedovoljene snovi v športu	Grami	854,0		

Razpisani ukrepi

Vrsta ukrepa	Število ukrepov									
	2013	2014	2015	2016	2017	2018	2019	2020	2021	2022
Ukrep na predlog sodišča zaradi neplačane globe [nad 300 EUR] za privedbo na prestajanje uklonilnega zapora	61	31	0	0	0	0	0	0	0	0
Ukrep na predlog sodišča zaradi izmikanja postopku [trajna odredba in tiralica]	47	40	38	37	26	30	23	29	26	36
Ukrep na predlog sodišča zaradi neznanega naslova bivanja in neuspešnega vročanja sodne pošte	67	36	37	29	46	43	45	35	37	59
Ukrep zaradi pobega gojenca iz Prevezgojnega doma Radeče	0	0	0	0	0	0	0	0	0	0
Ukrep zaradi pobega iz zapora	0	0	0	0	1	0	0	0	0	0
Evropski nalog za prijetje in predajo	0	1	0	2	0	0	0	0	0	0
Mednarodna tiralica, razpisana na predlog sodišča	0	1	1	2	0	0	0	0	0	0
Mednarodna tiralica na prošnjo tujega organa	0	0	0	0	0	0	0	0	0	0
Iskanje, ki ga razpiše policija, zaradi kaznivega dejanja	6	16	13	6	7	7	11	12	11	4
Ukrep zaradi pobega gojenca iz vzgojnega zavoda	2	8	7	1	0	3	0	0	0	2
Iskanje pogršanega otroka in mladoletnika	7	9	6	12	9	14	19	5	8	15
Iskanje pogršane odrasle osebe	30	20	24	28	23	30	35	20	24	32
Razglas za identifikacijo najdenega trupla	0	0	0	0	0	0	0	0	0	0
Hišni pripor	6	4	6	6	6	3	2	4	4	2
Hišni zapor	2	3	1	1	1	1	0	0	0	0
Ukrep prikrite in namenske kontrole	0	0	0	0	2	0	0	0	0	0
Ukrep zavrnitve vstopa v Slovenijo	18	18	8	10	13	15	13	10	23	20
Ukrep fotokopiranja listine	0	0	0	0	0	0	0	0	0	0
Drugi razpisi v tiralicnem registru	1	4	1	2	1	0	0	0	1	2

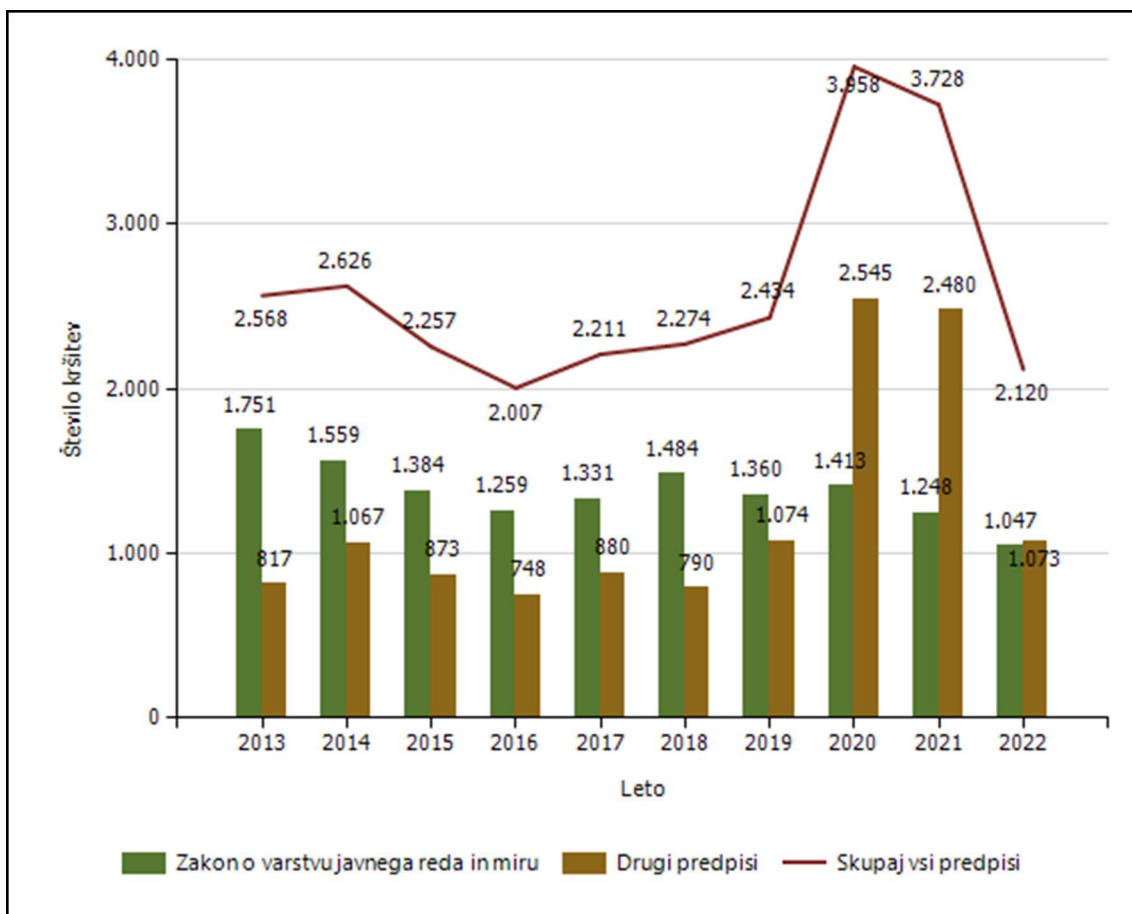
Zadetki preverjanj podatkov o iskanih osebah in predmetih v schengenskem informacijskem sistemu

Prikaz podatkov za število zadetkov v tujini je samo na ravni Policije.

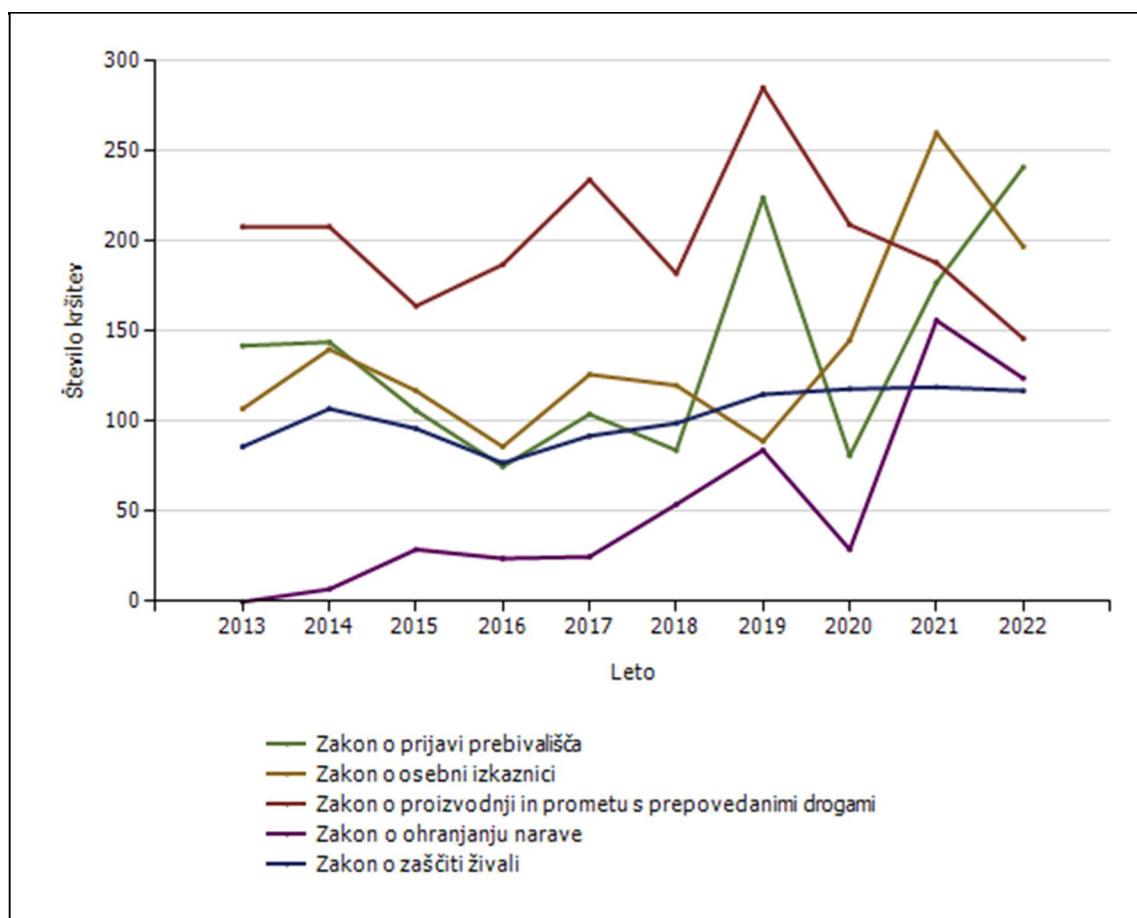
Vrsta zadetka	Število zadetkov v Sloveniji na podlagi tujih razpisov				
	2018	2019	2020	2021	2022
Oseba, iskana zaradi izročitve ali predaje	12	6	6	5	11
Tujec, za katerega je razpisana zavrnitev vstopa ali prepoved bivanja	107	140	65	66	51
Odrasla oseba, ki je pogrešana ali potrebuje začasno policijsko zaščito	4	2	7	2	1
Mladoletna oseba, ki je pogrešana ali potrebuje začasno policijsko zaščito	4	8	5	7	4
Priča ali obdolženec, ki se mora zaradi kazenskega postopka zglasiti na sodišču, ali obsojenec, ki mu je treba vročiti sodbo ali vabilo za prestajanje zaporne kazni	51	79	58	42	37
Oseba, za katero so podatki vneseni zaradi prikrite kontrole	79	74	52	37	12
Vozilo, za katerega so podatki vneseni zaradi prikrite kontrole	0	5	8	1	2
Oseba, za katero so podatki vneseni zaradi namenske kontrole	21	27	14	8	8
Vozilo, za katerega so podatki vneseni zaradi namenske kontrole	0	0	0	0	0
Prikrita kontrola iz razlogov državne varnosti	4	18	4	3	3
Registrska tablica, iskana zaradi zasega ali zagotovitve dokazov v kazenskem postopku	6	2	6	3	0
Vozilo, iskano zaradi zasega ali zagotovitve dokazov v kazenskem postopku	0	1	1	0	0
Izgubljeno, ukradeno ali nezakonito prisvojeno vozilo	4	5	3	0	2
Listina, iskana zaradi zasega ali zagotovitve dokazov v kazenskem postopku	49	36	40	35	4
Bankovec, iskan zaradi zasega ali zagotovitve dokazov v kazenskem postopku	0	0	1	0	0
Orožje, iskano zaradi zasega ali zagotovitve dokazov v kazenskem postopku	0	0	0	0	0
Industrijska oprema, iskana zaradi zasega ali zagotovitve dokazov v kazenskem postopku	0	0	0	0	0
Plovila, iskana zaradi zasega ali zagotovitve dokazov v kazenskem postopku	0	0	0	0	0
Izvenkrmni motorji, iskani zaradi zasega ali zagotovitve dokazov v kazenskem postopku	0	0	0	0	0
Skupaj	341	403	270	209	135

VZDRŽEVANJE JAVNEGA REDA IN ZAGOTAVLJANJE SPLOŠNE VARNOSTI LJUDI IN PREMOŽENJA

PU Kranj

Število kršitev predpisov o javnem redu

Število kršitev drugih predpisov o javnem redu [najpogostejših 5]



Število kršitev drugih predpisov o javnem redu [najpogostejših 10]

Predpis	Število kršitev									
	2013	2014	2015	2016	2017	2018	2019	2020	2021	2022
Zakon o prijavi prebivališča	142	144	106	75	104	84	224	81	177	241
Zakon o osebni izkaznici	107	140	117	86	126	120	89	145	260	197
Zakon o proizvodnji in prometu s prepovedanimi drogami	208	208	164	187	234	182	285	209	188	146
Zakon o ohranjanju narave	0	7	29	24	25	54	84	29	156	124
Zakon o zaščiti živali	86	107	96	77	92	99	115	118	119	117
Zakon o javnih zbiranjih	88	99	82	75	70	63	63	25	32	47
Zakon o varnosti na smučiščih	4	6	0	3	12	7	6	10	12	21
Zakon o gostinstvu	41	144	92	63	59	46	24	20	9	21
Zakon o zasebnem varovanju	8	33	31	37	32	30	31	24	25	19
Zakon o preprečevanju dela in zaposlitve na črno	10	9	12	7	11	9	8	26	8	18
Drugi predpisi	123	170	144	114	115	96	145	1.858	1.494	122
Skupaj	817	1.067	873	748	880	790	1.074	2.545	2.480	1.073

Število kršitev predpisov o javnem redu po enotah

Enota, ki je kršitev obravnavala	Število kršitev									
	2013	2014	2015	2016	2017	2018	2019	2020	2021	2022
Enota vodnikov službenih psov PU Kranj	15	20		8	25	1	19	56	51	51
PLP Brnik	39	26	60	27	16	25	14	9	12	8
PP Bled	210	266	194	211	142	143	126	494	364	153
PP Jesenice	305	286	205	252	293	349	334	662	473	285
PP Kranj	887	875	774	722	828	700	698	1.084	962	530
PP Kranjska Gora	78	148	179	160	194	274	369	410	639	346
PP Radovljica	206	199	213	182	237	222	197	284	193	139
PP Škofja Loka	388	383	308	223	198	285	345	530	540	247
PP Tržič	196	201	178	104	120	150	183	202	159	107
PPIU PU Kranj	140	109	76	49	67	42	101	88	178	161
PPP Kranj	103	113	69	68	89	79	47	139	155	92
Sektor unif.poli.Kranj			1	1	2	4	1		1	1
SKP KR	1									
Služba direktorja PU Kranj									1	
Skupaj	2.568	2.626	2.257	2.007	2.211	2.274	2.434	3.958	3.728	2.120

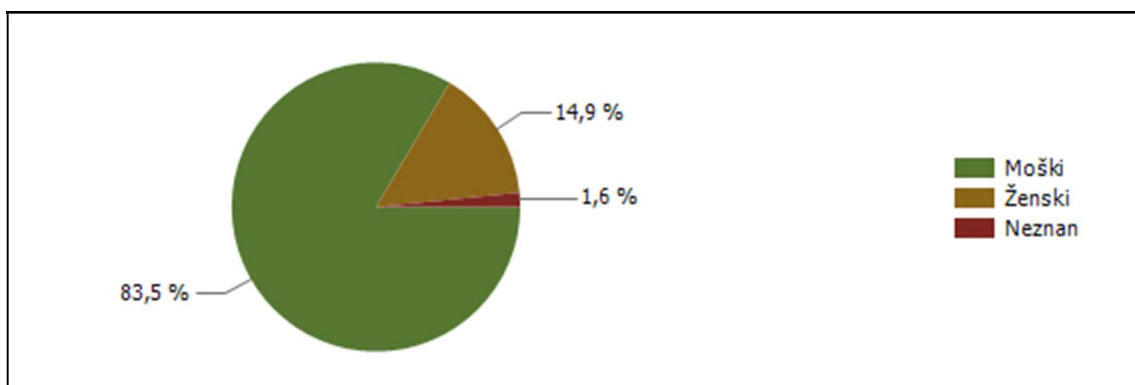
Število kršitev Zakona o varstvu javnega reda in miru po enotah

Enota, ki je kršitev obravnavala	Število kršitev									
	2013	2014	2015	2016	2017	2018	2019	2020	2021	2022
Enota vodnikov službenih psov PU Kranj	13	10		4	9			2	2	11
PLP Brnik	23	15	25	18	8	17	7	1	7	6
PP Bled	151	139	115	104	85	91	69	115	108	80
PP Jesenice	244	198	139	180	203	247	215	265	181	209
PP Kranj	635	579	540	509	545	463	450	371	334	280
PP Kranjska Gora	42	89	99	91	124	189	166	150	245	130
PP Radovljica	152	125	127	106	137	158	113	148	86	98
PP Škofja Loka	267	214	190	149	117	193	194	263	210	133
PP Tržič	156	142	120	78	81	109	128	91	68	73
PPIU PU Kranj	15	3	8	7	9	3	10	1	2	2
PPP Kranj	53	45	21	13	12	14	8	6	5	24
Sektor unif.poli.Kranj					1					1
Skupaj	1.751	1.559	1.384	1.259	1.331	1.484	1.360	1.413	1.248	1.047

Število kršitev drugih predpisov o javnem redu po enotah

Enota, ki je kršitev obravnavala	Število kršitev									
	2013	2014	2015	2016	2017	2018	2019	2020	2021	2022
Enota vodnikov službenih psov PU Kranj	2	10		4	16	1	19	54	49	40
PLP Brnik	16	11	35	9	8	8	7	8	5	2
PP Bled	59	127	79	107	57	52	57	379	256	73
PP Jesenice	61	88	66	72	90	102	119	397	292	76
PP Kranj	252	296	234	213	283	237	248	713	628	250
PP Kranjska Gora	36	59	80	69	70	85	203	260	394	216
PP Radovljica	54	74	86	76	100	64	84	136	107	41
PP Škofja Loka	121	169	118	74	81	92	151	267	330	114
PP Tržič	40	59	58	26	39	41	55	111	91	34
PPIU PU Kranj	125	106	68	42	58	39	91	87	176	159
PPP Kranj	50	68	48	55	77	65	39	133	150	68
Sektor unif.poli.Kranj			1	1	1	4	1		1	
SKP KR	1									
Služba direktorja PU Kranj									1	
Skupaj	817	1.067	873	748	880	790	1.074	2.545	2.480	1.073

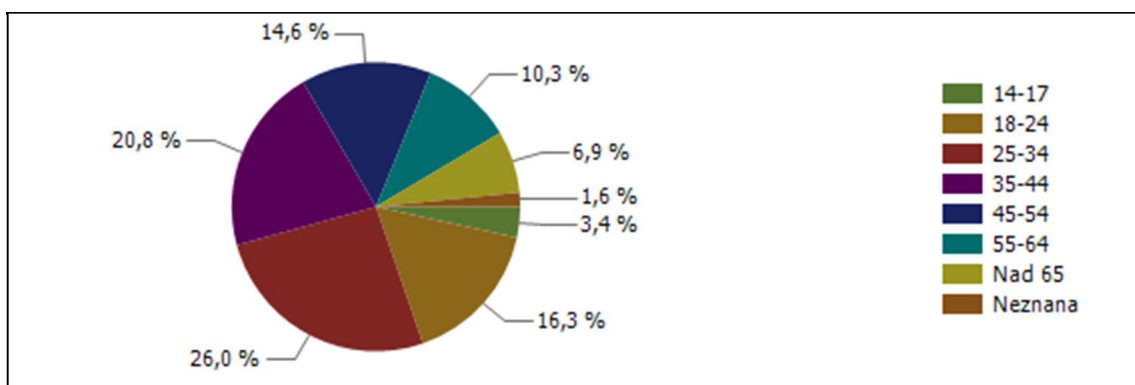
Spol kršiteljev predpisov o javnem redu



* Prikazana je struktura za leto, za katero se poroča.

Spol	Število oseb									
	2013	2014	2015	2016	2017	2018	2019	2020	2021	2022
Moški	1.244	1.359	1.198	1.064	1.189	1.163	1.267	1.747	1.268	999
Ženski	275	289	215	204	206	241	235	400	247	178
Neznani	42	79	51	50	36	36	36	35	10	19
Skupaj	1.561	1.727	1.464	1.318	1.431	1.440	1.538	2.182	1.525	1.196

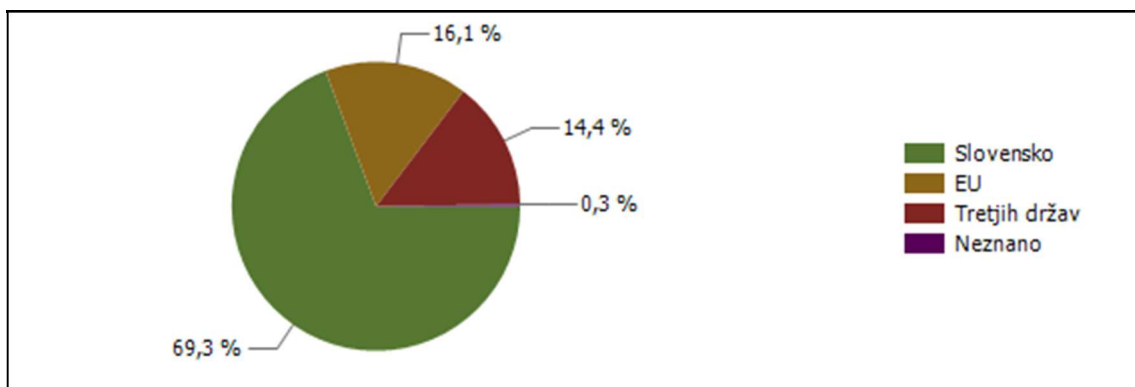
Starost kršiteljev predpisov o javnem redu



* Prikazana je struktura za leto, za katero se poroča.

Starost	Število oseb									
	2013	2014	2015	2016	2017	2018	2019	2020	2021	2022
14-17	70	74	68	84	77	70	84	126	52	41
18-24	309	336	290	249	269	265	336	506	288	195
25-34	392	367	323	297	339	337	366	460	419	311
35-44	266	325	264	236	281	283	299	465	335	249
45-54	242	259	234	188	213	204	183	279	210	175
55-64	152	185	155	140	137	155	127	190	134	123
Nad 65	88	102	79	73	79	90	107	121	77	83
Neznana	42	79	51	51	36	36	36	35	10	19
Skupaj	1.561	1.727	1.464	1.318	1.431	1.440	1.538	2.182	1.525	1.196

Državljanstvo kršiteljev predpisov o javnem redu



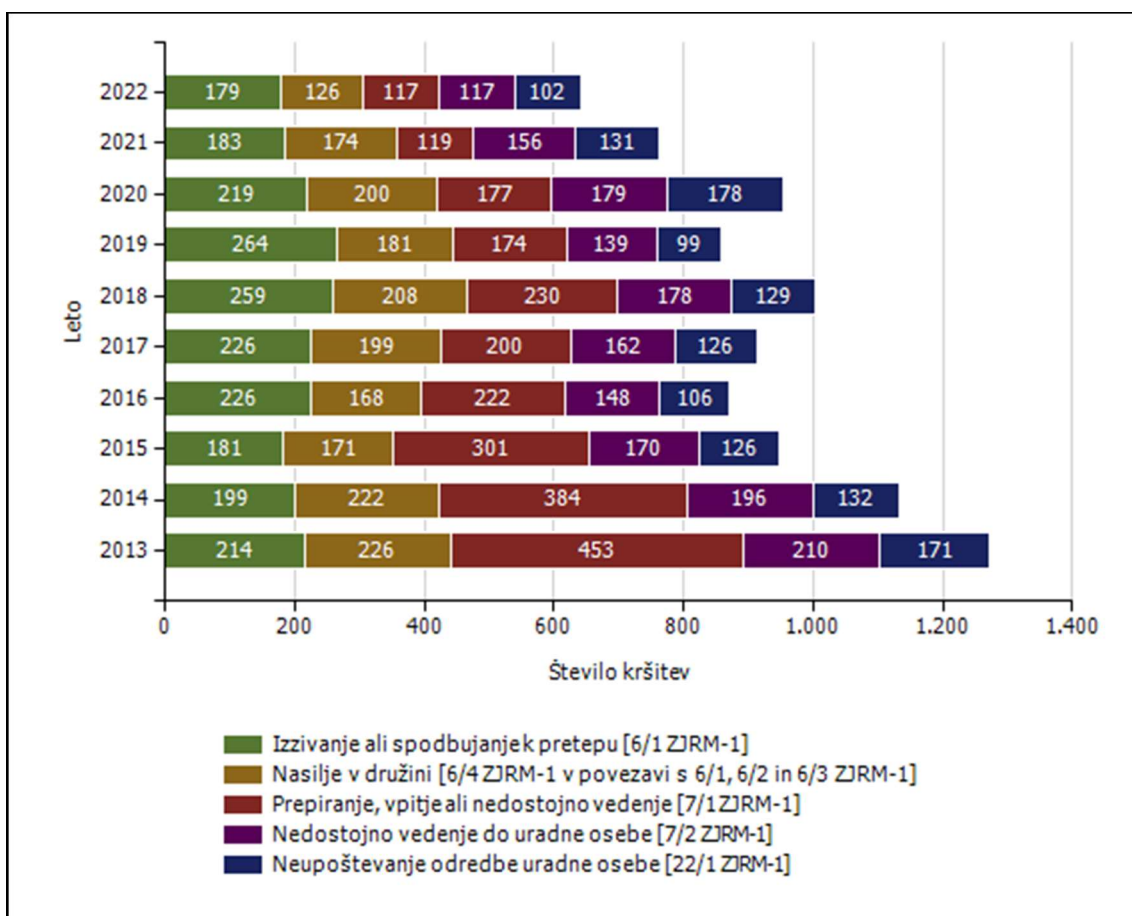
* Prikazana je struktura za leto, za katero se poroča.

Državljanstvo	Število oseb									
	2013	2014	2015	2016	2017	2018	2019	2020	2021	2022
Slovensko	1.405	1.586	1.268	1.133	1.186	1.164	1.166	1.758	1.110	829
EU	67	69	128	125	175	209	255	174	215	192
Tretjih držav	86	64	62	50	60	60	116	249	199	172
Neznano	3	8	6	10	10	7	1	1	1	3
Skupaj	1.561	1.727	1.464	1.318	1.431	1.440	1.538	2.182	1.525	1.196

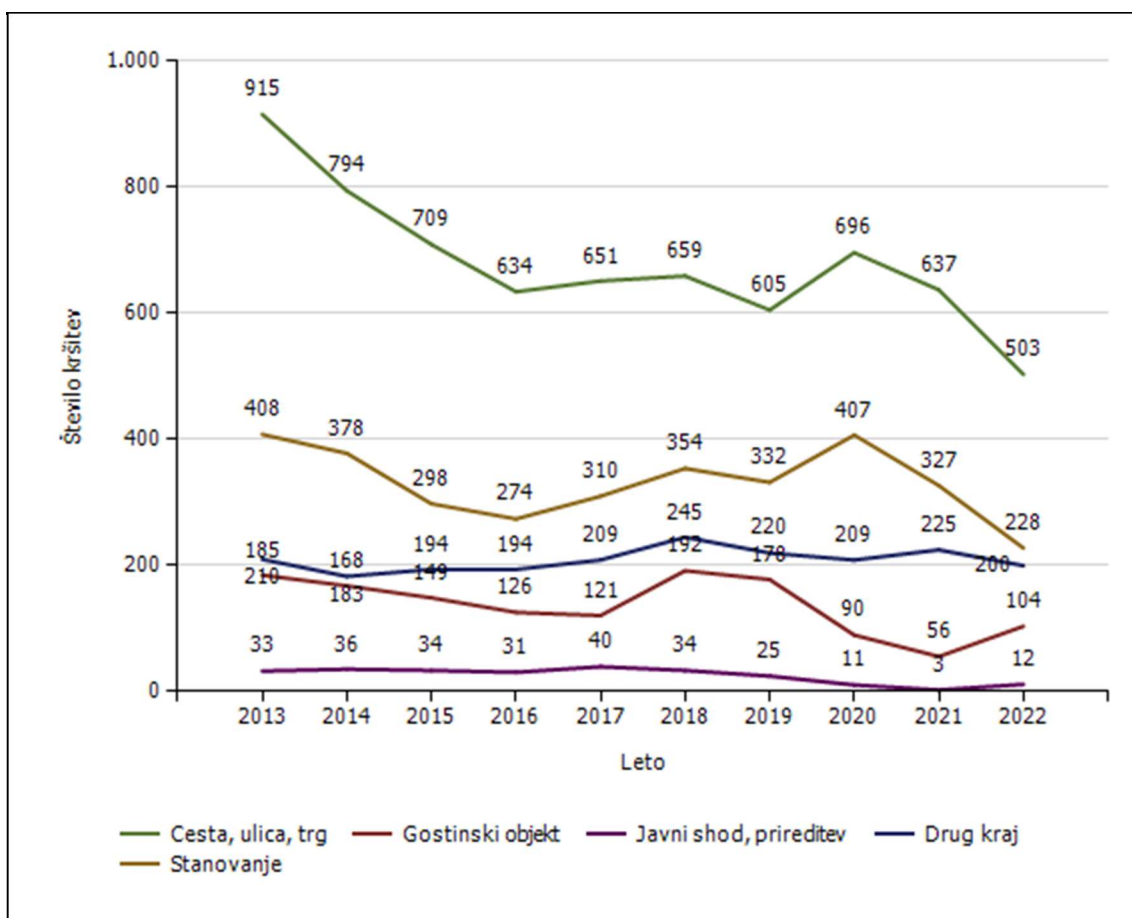
Število kršitev Zakona o varstvu javnega reda in miru

	Število kršitev									
	2013	2014	2015	2016	2017	2018	2019	2020	2021	2022
Izzivanje ali spodbujanje k pretepu [6/1 ZJRM-1]	214	199	181	226	226	259	264	219	183	179
Nasilje v družini [6/4 ZJRM-1 v povezavi s 6/1, 6/2 in 6/3 ZJRM-1]	226	222	171	168	199	208	181	200	174	126
Prepiranje, vpitje ali nedostojno vedenje [7/1 ZJRM-1]	453	384	301	222	200	230	174	177	119	117
Nedostojno vedenje do uradne osebe [7/2 ZJRM-1]	210	196	170	148	162	178	139	179	156	117
Neupoštevanje odredbe uradne osebe [22/1 ZJRM-1]	171	132	126	106	126	129	99	178	131	102
Udarjanje [6/2 ZJRM-1]	189	166	148	128	117	129	130	90	77	73
Povzročanje hrupa z akustičnimi aparati [8/2 ZJRM-1]	60	65	44	33	60	66	61	95	66	69
Motenje nočnega miru s hrupom [8/1 ZJRM-1]	31	19	10	17	16	21	17	36	35	35
Prenočevanje na javnem kraju [10 ZJRM-1]	6	7	6	12	3	6	3	2	4	15
Pretepanje [6/3 ZJRM-1]	26	67	33	15	21	13	34	18	14	12
Vandalizem [16 ZJRM-1]	4	8	11	7	11	9	13	10	1	5
Vzbujanje nestrpnosti [20 ZJRM-1]	7	5	3	2	2	6	3	6	5	4
Vsiljivo ali žaljivo nadlegovanje z beračenjem na javnem kraju [9 ZJRM-1]	40	12	5	14	11	15	29	8	1	3
Prepoved zadrževanja mlajšim od 16 let v gost. obr. na prir.	1		1			1				
Druge kršitve	113	77	174	161	177	214	213	195	282	190
Skupaj	1.751	1.559	1.384	1.259	1.331	1.484	1.360	1.413	1.248	1.047

Število kršitev Zakona o varstvu javnega reda in miru [najpogostejših 5]



Kraj in število kršitev Zakona o varstvu javnega reda in miru



Kraj kršitve	Število kršitev									
	2013	2014	2015	2016	2017	2018	2019	2020	2021	2022
Cesta, ulica, trg	915	794	709	634	651	659	605	696	637	503
Stanovanje	408	378	298	274	310	354	332	407	327	228
Gostinski objekt	185	168	149	126	121	192	178	90	56	104
Javni shod, prireditev	33	36	34	31	40	34	25	11	3	12
Drug kraj	210	183	194	194	209	245	220	209	225	200
Skupaj	1.751	1.559	1.384	1.259	1.331	1.484	1.360	1.413	1.248	1.047

Zaseženo orožje

Vrsta orožja	Merska enota	2013	2014	2015	2016	2017	2018	2019	2020	2021	2022
Bomba	Kosi	4	1		4	2			1		
Deli orožja	Kosi	12	5				4	1	6		7
Drugo orožje	Kosi	2		9			2		1	1	1
Eksploziv	Grami	1		1							
Hladno orožje	Kosi	93	45	9	10	6	21	18	5	1	6
Lovsko orožje	Kosi	11		4			5	1	1	3	5
Lovsko strelivo	Kosi	45	217	4		3		3			2
Manevrski naboji	Kosi	16	31	6				41	6		
Minsko eksplozivno sredstvo	Kosi		25								
Ostro strelivo	Kosi	2.904	194	11.524	41	2.713	99	110	243	160	190
Pištola	Kosi	6	5	9	2	7	8	4	4	4	1
Plinsko orožje	Kosi			2		4	2	4	4	1	0
Plinsko strelivo	Kosi			7		40			41		
Puška	Kosi	5	3		1	3	1	2		2	
Vžigalna vrvica	Metri			15							
Vžigalnik	Kosi			43			1				
Zračno orožje	Kosi		4	123	1		2	1	1	2	1

Najdeno orožje

Vrsta orožja	Merska enota	2013	2014	2015	2016	2017	2018	2019	2020	2021	2022
Bomba	Kosi		2	4	9	11	2	14	5	10	1
Deli orožja	Kosi	1					1			1	
Drugo orožje	Kosi							1		1	
Hladno orožje	Kosi						1		3	1	
Lovsko orožje	Kosi		1					7	2	4	1
Lovsko strelivo	Kosi				96		90	31	4	300	
Manevrski naboji	Kosi							918	126	2	
Minsko eksplozivno sredstvo	Kosi					4				2	
Ostro strelivo	Kosi	1	52	7	156	52	249	1.059	1.228	116.442	5
Pištola	Kosi	1	3	3	2	1	6	5	7	4	5
Plinsko orožje	Kosi						1	3			
Plinsko strelivo	Kosi							16		92	
Puška	Kosi				1						
Vžigalnik	Kosi							1		2	
Zračno orožje	Kosi								2		

Dogodki, povezani z orožjem

Vrsta dogodka	Število dogodkov						
	2013	2015	2018	2019	2020	2021	2022
Najdena neeksplozivna ubojna sredstva (NUS)*				51	37	15	14
Opravljeni nadzori pri lovcih na skupnem lovu*				21	12	10	3
Opravljeni nadzori v strelskih društvih*				23	1	4	3
Opravljeni nadzori, kjer se hrani orožje*				18		12	
Pobude za uvedbo upravnega postopka za odvzem orožja	3		1	3	2	4	
Poškodbe z orožjem		1		1	1	1	1

* Podatki se vnašajo in prikazujejo od leta 2018.

Ukrepi policistov zaradi prekrškov

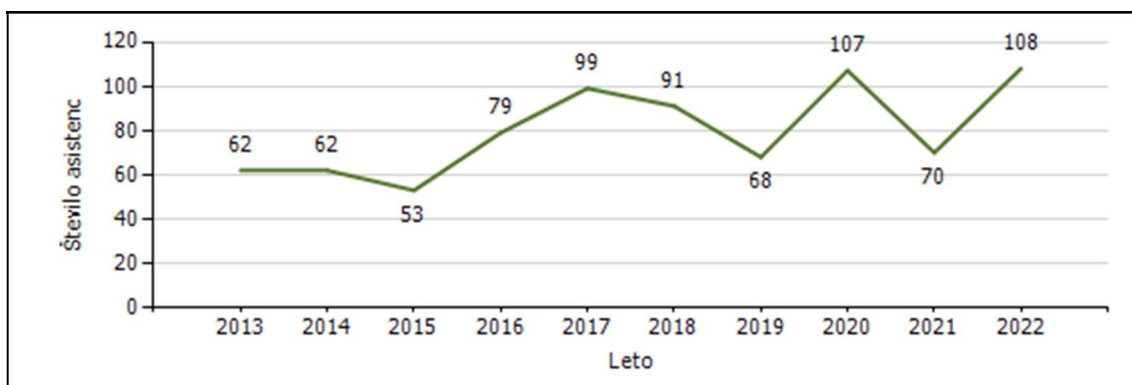
Vrsta ukrepa	Število ukrepov										Sparkline	
	2013	2014	2015	2016	2017	2018	2019	2020	2021	2022		
Pridržane osebe												
do 12 ur zaradi motenja ali ogrožanja javnega reda [prva alineja 64/1 ZNPPol]	2	1	2	2	2	3	2	4	2	1		
do 12 ur zaradi kršitve prepovedi približevanja [druga alineja 64/1 ZNPPol]				2			1		3			
pridržane s privedbo [110/2 čl. ZP-1]	2		2	3	2	4	7	6	3	8		
pridržane do streznitve [109/2 čl. ZP-1]	105	76	67	52	56	82	58	63	57	45		
Opravljenе preiskave												
Hišne	8	11	11	5	4	5	9	5	6	5		
Osebne			1	2		1		1				
Privedbe z odredbo												
Število privedb na zahtevo upravnih organov	10	6	11	13	10	21	14	5	6	11		
Število privedb na zahtevo sodišča	173	120	116	86	79	99	78	34	56	72		
Število privedb na zahtevo inšpekcijskih služb	0	0	0	0	0	0	0	0	0	0		
Število privedb na zahtevo ostalih pooblaščenih služb	1	5	7	6	3	3	2	1	2	2		
Drugi ukrepi												
Neuspešne hišne preiskave	2	11	2	7	2	4	3	1	4	7		
Intervencije	3.843	3.615	3.193	2.796	3.099	3.202	3.098	3.692	3.432	3.184		
Prepovedi približevanja	30	46	29	37	34	32	35	34	30	34		
Prepoved udeležbe na športnih prireditvah						1	1					

Nesreče in drugi dogodki

Vrsta dogodka	Število dogodkov									
	2013	2014	2015	2016	2017	2018	2019	2020	2021	2022
Požar	128	130	158	188	224	166	157	185	201	191
Gorska nesreča	31	24	36	40	43	67	66	66	109	97
Nesreča na smučišču	32	23	59	43	61	46	40	37	61	77
Delovna nezgoda ali nesreča pri delu	81	67	85	78	89	73	78	66	108	74
Nesreča pri športu ali rekreaciji*					1	21	25	26	47	72
Poskus samomora	26	30	23	33	30	36	19	22	42	52
Iskalna akcija	38	23	33	29	20	27	30	33	37	46
Samomor	44	41	42	32	46	40	36	30	35	43
Nesreča v zračnem prostoru	3	4	8	8	14	6	10	4	13	16
Onesnaženje ali ogrožanje okolja	5	6	5	8	5	11	13	10	13	11
Nesreča ali izredni dogodek v železniškem prometu	8	5		3	8	4	2			3
Nesreča na vodi		1	1	1		1	2	1	1	1
Najden sumljiv predmet ali snov*						3	6	3	7	1
Eksplozija*						1	2	1		1
Utopitev	2	1				3	3		3	
Nesreča na žičnici*						4			1	

* Podatki se vnašajo in prikazujejo od leta 2017.

Pomoč policije upravičencem [policijska asistenca]




Pomoč policije po vrsti upravičenca

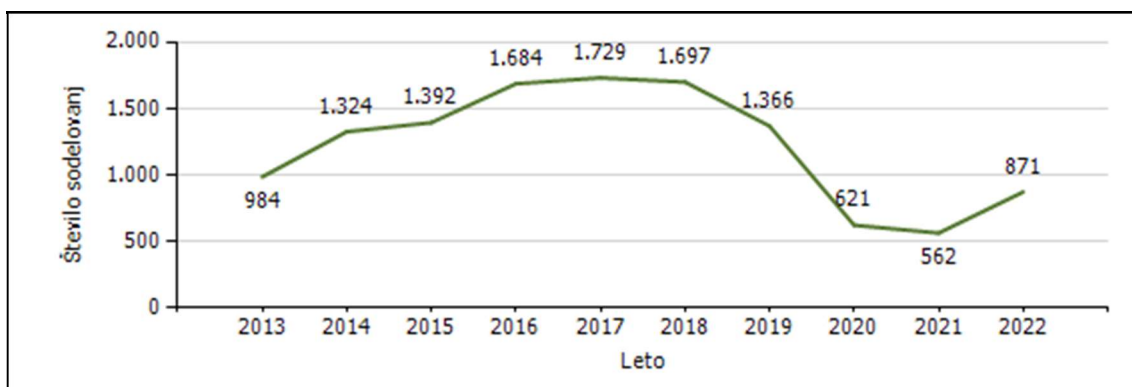
	Število asistenc									
	2013	2014	2015	2016	2017	2018	2019	2020	2021	2022
Zdravstvene ustanove	51	59	52	73	90	89	68	105	66	104
Sodišča	1	1		2	2				2	
Inšpekcijske službe	2	1		1	3	1			1	1
Centri za socialno delo	6									3
Drugi upravičenci	2	1	1	3	4	1		2	1	
Skupaj	62	62	53	79	99	91	68	107	70	108

Število množičnih kršitev javnega reda

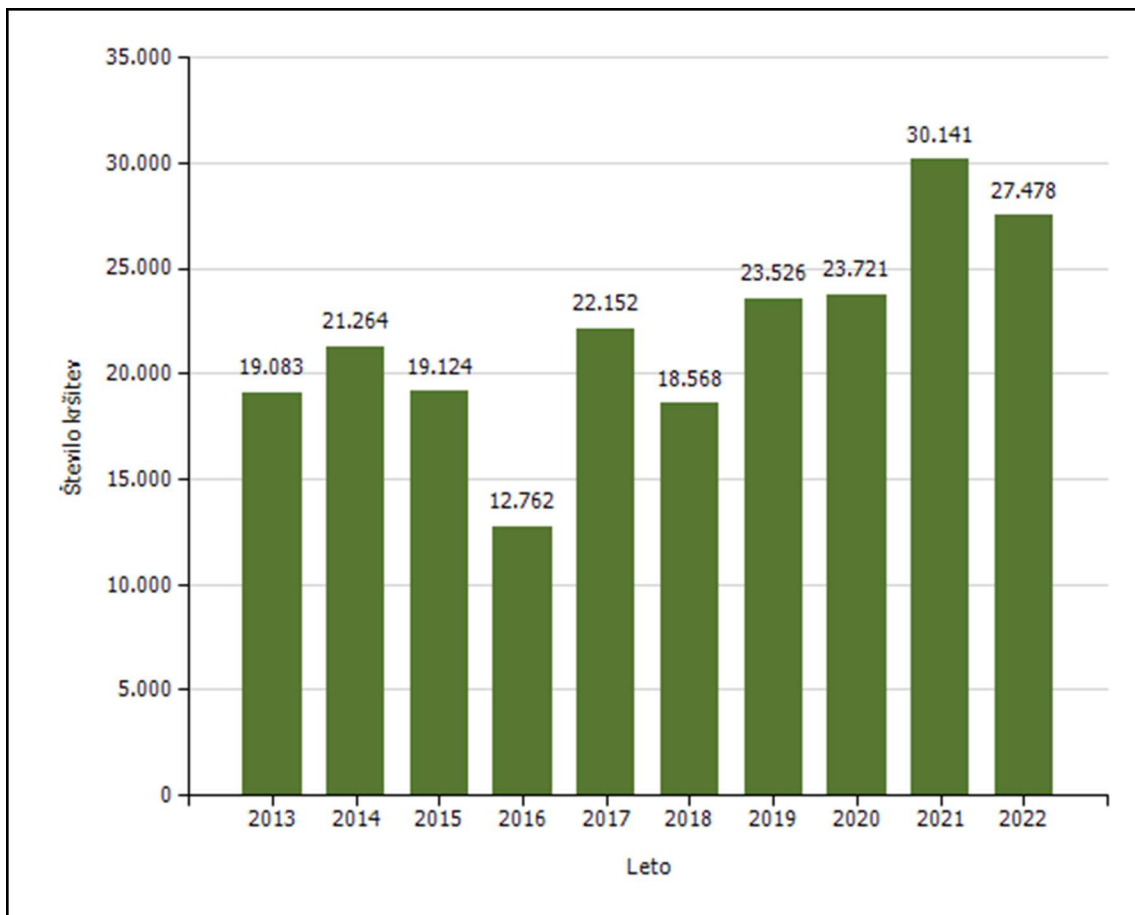
	Število množičnih kršitev			
	2013	2015	2019	2020
Množične kršitve javnega reda	1	1	1	2



Število sodelovanj policije pri varovanju javnih zbiranj

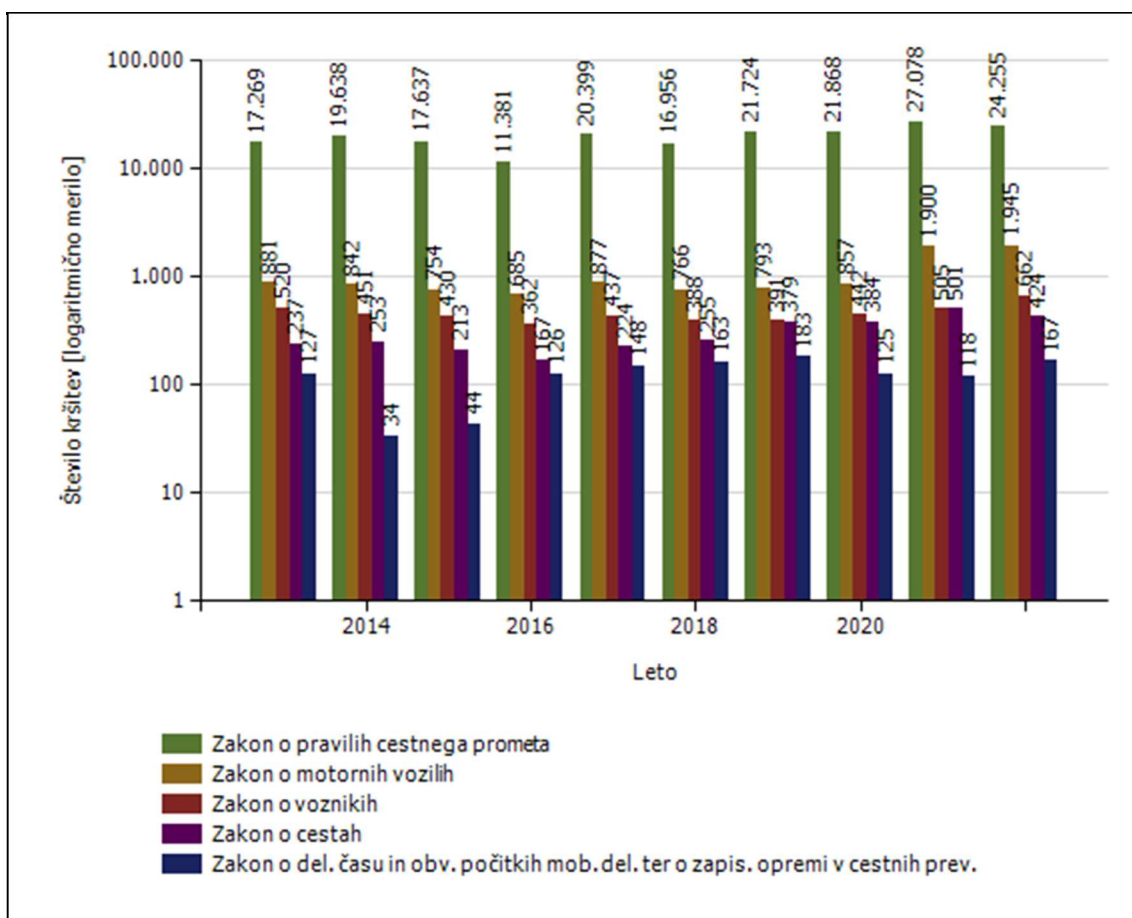


Vrsta dogodka	Število sodelovanj									
	2013	2014	2015	2016	2017	2018	2019	2020	2021	2022
Javne prireditve	978	1.312	1.385	1.669	1.714	1.639	1.357	617	557	870
Javni shodi	6	12	7	15	15	58	9	4	5	1
Skupaj	984	1.324	1.392	1.684	1.729	1.697	1.366	621	562	871

ZAGOTAVLJANJE VARNOSTI CESTNEGA PROMETA**PU Kranj***Število kršitev, ugotovljenih pri nadzoru cestnega prometa**Število kršitev, ugotovljenih pri nadzoru cestnega prometa, po enotah*

Enota, ki je kršitev obravnavala	Število kršitev									
	2013	2014	2015	2016	2017	2018	2019	2020	2021	2022
Enota vodnikov službenih psov PU Kranj	26	39	28	24	44	21	63	115	78	63
PLP Brnik	492	860	735	605	1.024	420	451	629	802	649
PP Bled	706	730	696	565	772	662	1.584	1.572	2.089	1.538
PP Jesenice	1.176	1.065	1.072	624	1.356	1.278	1.720	1.562	2.701	2.444
PP Kranj	3.955	3.662	3.270	1.975	3.576	2.834	3.546	2.903	4.105	3.945
PP Kranjska Gora	901	1.183	1.123	644	1.069	882	1.433	1.351	1.558	1.439
PP Radovljica	1.310	1.470	1.569	966	1.816	1.090	1.535	1.195	1.576	1.280
PP Škofja Loka	1.599	1.888	1.651	1.102	1.976	1.760	2.193	1.894	3.802	3.596
PP Tržič	813	998	1.121	799	1.231	983	1.716	1.388	1.773	1.513
PPIU PU Kranj	135	127	111	99	145	116	121	57	200	355
PPP Kranj	7.970	9.242	7.747	5.359	9.143	8.517	9.164	11.051	11.457	10.656
Sektor unif.poli.Kranj			1			5		2		
SKP KR								2		
Skupaj	19.083	21.264	19.124	12.762	22.152	18.568	23.526	23.721	30.141	27.478

Število kršitev, ugotovljenih pri nadzoru cestnega prometa [po zakonih; najpogostejših 5]



Število kršitev, ugotovljenih pri nadzoru cestnega prometa [po zakonih]

Zakon	Število kršitev									
	2013	2014	2015	2016	2017	2018	2019	2020	2021	2022
Zakon o pravilih cestnega prometa	17.269	19.638	17.637	11.381	20.399	16.956	21.724	21.868	27.078	24.255
Zakon o motornih vozilih	881	842	754	685	877	766	793	857	1.900	1.945
Zakon o voznikih	520	451	430	362	437	388	391	442	505	662
Zakon o cestah	237	253	213	167	224	255	379	384	501	424
Zakon o del. času in obv. počitkih mob. del. ter o zapis. opremi v cestnih prev.	127	34	44	126	148	163	183	125	118	167
Zakon o prevozih v cestnem prometu	4	11	17	12	14	2	9	20	11	11
Zakon o cestninjenju			16	22	34	36	34	17	21	11
Zakon o prevozu nevarnega blaga	4		3	4	12		10	6		3
Drugi zakoni	41	35	10	3	7	2	3	2	7	
Skupaj	19.083	21.264	19.124	12.762	22.152	18.568	23.526	23.721	30.141	27.478

Najpogostejši ukrepi pri nadzoru cestnega prometa

Vrsta ukrepa	Število ukrepov										Sparkline	
	2013	2014	2015	2016	2017	2018	2019	2020	2021	2022		
Število odrejenih alkotestov												
- skupaj	26.835	30.238	30.055	27.138	40.566	36.493	50.016	33.077	33.434	36.812		
- pozitiven	1.177	1.176	976	920	1.337	1.041	1.274	1.037	1.016	1.102		
- negativen	25.640	29.007	28.984	25.972	39.207	35.435	48.723	32.014	32.395	35.687		
- odklonjen	15	32	32	244	15	15	17	24	17	17		
Število odrejenih strokovnih pregledov zaradi alkohola												
- skupaj	141	141	142	150	151	116	119	104	117	139		
- pozitiven	52	48	49	66	66	53	46	53	41	61		
- negativen	76	79	82	68	71	54	57	42	65	61		
- odklonjen	7	8	8	8	12	4	9	7	6	10		
Število odrejenih etilometrov												
- skupaj	1	11	5	7	10	5	8	3	3	4		
- pozitiven	1	6	3	4	4	3	3	2	2	3		
- negativen		4		1	5	2	2	1	1	1		
- odklonjen		1	2	1			2					
Število odrejenih strokovnih pregledov zaradi prepovedanih drog												
- skupaj	88	92	88	120	143	181	296	229	190	170		
- pozitiven (kri/slina)	24	23	18	32	44	45	54	45	28	22		
- negativen (kri/slina)	46	43	53	54	42	34	39	39	51	49		
- odklonjen (kri/slina)	11	17	13	22	37	88	188	140	106	93		
- pozitiven (urin)	19	20	23	26	52	48	41	37	23	17		
- negativen (urin)	27	26	27	41	33	16	32	30	37	35		
- odklonjen (urin)	8	15	9	17	35	44	61	120	75	63		
Število pridržanih do iztrezitve												
- skupaj	40	34	24	30	37	31	35	30	20	30		
- po ZPrCP	34	31	22	27	36	26	28	23	16	22		
- po ZP1	6	3	2	3	1	5	7	7	4	8		
Število privedb na oddelke za prekrške na okrajnih sodiščih												
	2	2	1		1	2	1	4	1	1		
Začasni odvzem voznškega dovoljenja (22. člen ZPrCP)												
	448	575	516	443	723	551	603	482	379	445		

Število zasegov motornih vozil											
- skupaj	108	271	263	220	276	258	264	248	209	225	
- po ZPrCP - koles z motorjem, motornih koles	20	67	64	46	42	31	26	30	30	23	
- po ZPrCP - ostalih motornih vozil	80	185	186	165	216	218	221	213	177	200	
- po ZP1 - koles z motorjem, motornih koles	1	11	5	2	14	4	4	5		2	
- po ZP1 - ostalih motornih vozil	7	8	8	7	4	5	13		2		

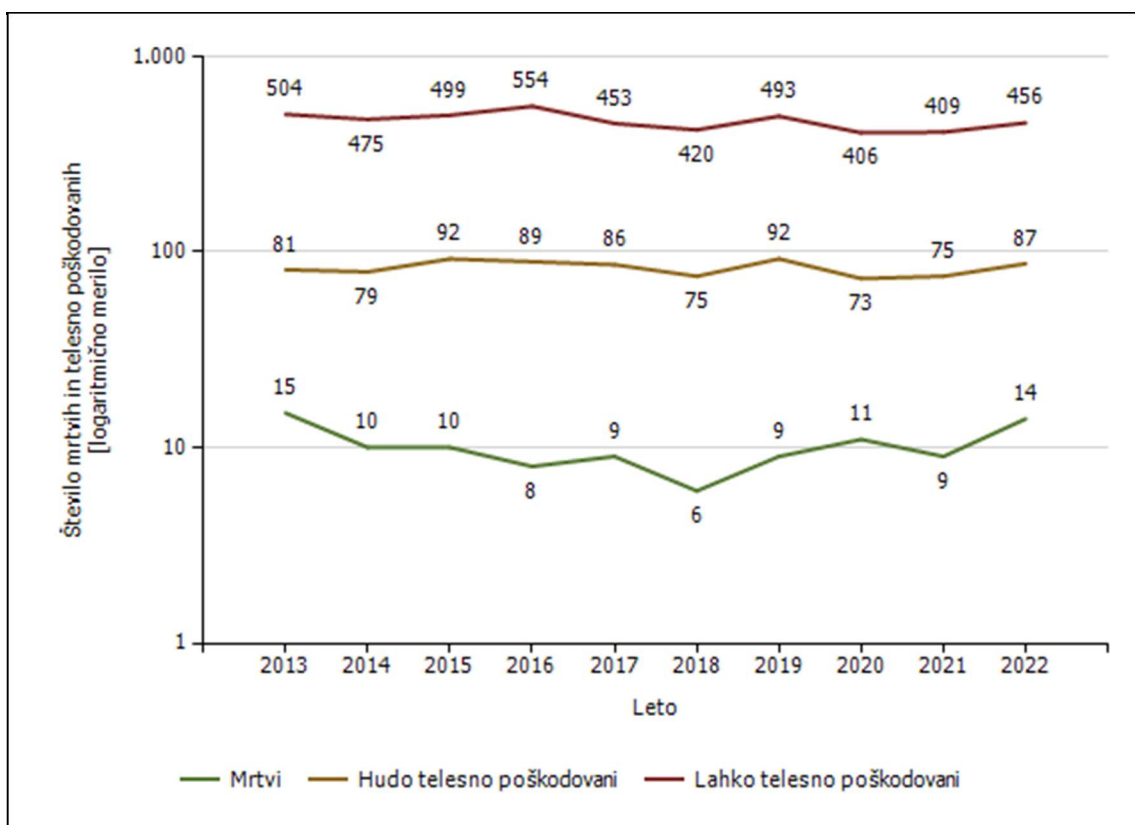
Prometne nesreče [enota storitve]

Vrsta prometne nesreče	Število prometnih nesreč										
	2013	2014	2015	2016	2017	2018	2019	2020	2021	2022	
S smrtnim izidom	15	9	9	8	9	6	9	10	9	12	
S telesnimi poškodbami	490	444	486	495	459	432	507	407	413	460	
Z materialno škodo	943	1.145	1.245	1.217	1.229	1.286	1.304	1.010	1.138	1.292	
Vse nesreče	1.448	1.598	1.740	1.720	1.697	1.724	1.820	1.427	1.560	1.764	

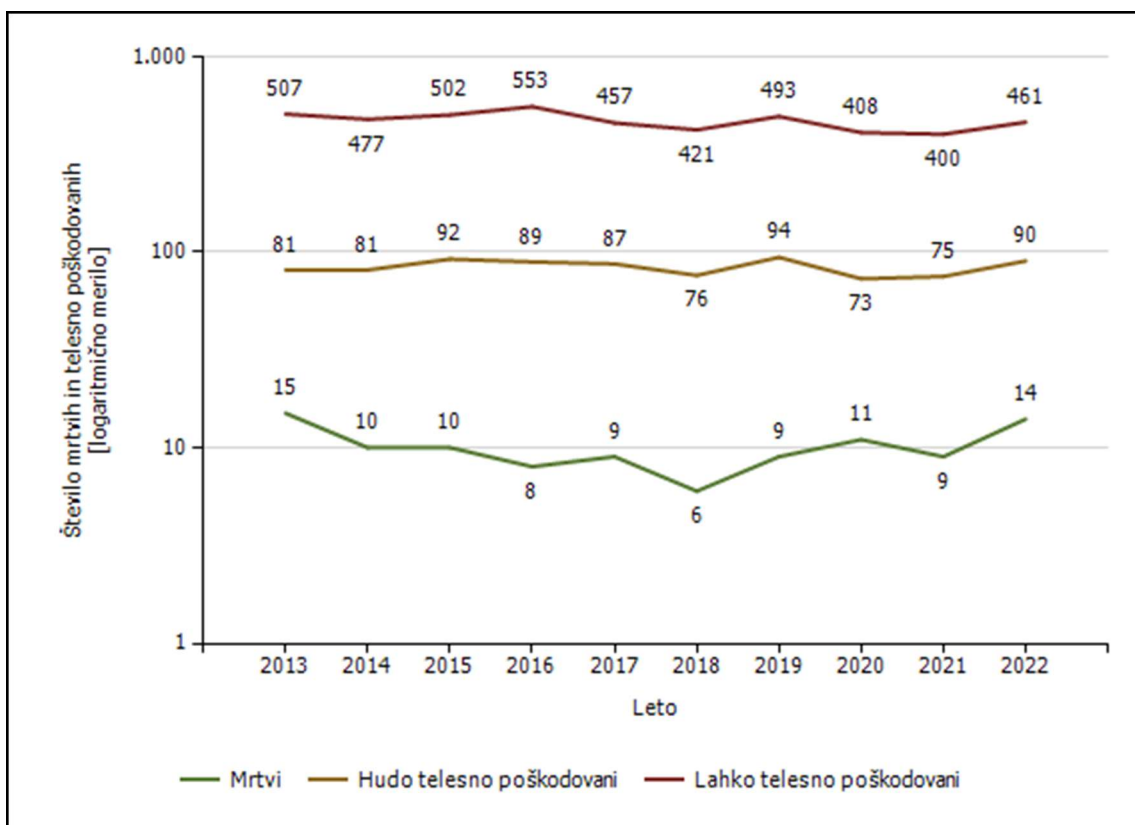
Prometne nesreče [enota obravnave]

Vrsta prometne nesreče	Število prometnih nesreč										
	2013	2014	2015	2016	2017	2018	2019	2020	2021	2022	
S smrtnim izidom	15	9	9	8	9	6	9	10	9	12	
S telesnimi poškodbami	492	448	489	494	462	434	508	409	410	468	
Z materialno škodo	948	1.148	1.248	1.224	1.228	1.290	1.305	1.013	1.141	1.296	
Vse nesreče	1.455	1.605	1.746	1.726	1.699	1.730	1.822	1.432	1.560	1.776	

Mrtvi in poškodovani v prometnih nesrečah [enota storitve]



Mrtvi in poškodovani v prometnih nesrečah [enota obravnave]



Prometne nesreče [enota storitve]

Območje, na katerem se je zgodila prometna nesreča	Število prometnih nesreč									
	2013	2014	2015	2016	2017	2018	2019	2020	2021	2022
PP Bled	113	127	161	151	138	132	186	112	116	159
PP Jesenice	128	122	135	150	192	216	184	159	179	161
PP Kranj	645	795	833	812	754	779	836	654	719	823
PP Kranjska Gora	52	49	54	68	77	76	75	47	61	86
PP Radovljica	152	156	187	177	177	175	187	162	162	175
PP Škofja Loka	277	269	278	259	283	282	281	219	255	289
PP Tržič	81	80	92	103	76	64	71	74	68	71
Skupaj	1.448	1.598	1.740	1.720	1.697	1.724	1.820	1.427	1.560	1.764

Prometne nesreče [enota obravnave]

Enota, ki je obravnavala prometno nesrečo	Število prometnih nesreč									
	2013	2014	2015	2016	2017	2018	2019	2020	2021	2022
PLP Brnik	3	10	16	8	15	12	10	3	4	3
PP Bled	108	125	140	134	125	127	174	102	107	145
PP Jesenice	96	86	103	109	121	138	130	124	125	117
PP Kranj	524	638	676	657	575	622	667	544	597	658
PP Kranjska Gora	44	42	41	62	64	71	63	45	60	82
PP Radovljica	128	123	172	153	157	148	163	146	142	143
PP Škofja Loka	263	251	269	249	279	282	275	215	248	292
PP Tržič	76	66	82	99	66	60	66	74	63	74
PPIU PU Kranj					1					
PPP Kranj	213	264	247	255	296	270	274	179	214	262
Skupaj	1.455	1.605	1.746	1.726	1.699	1.730	1.822	1.432	1.560	1.776

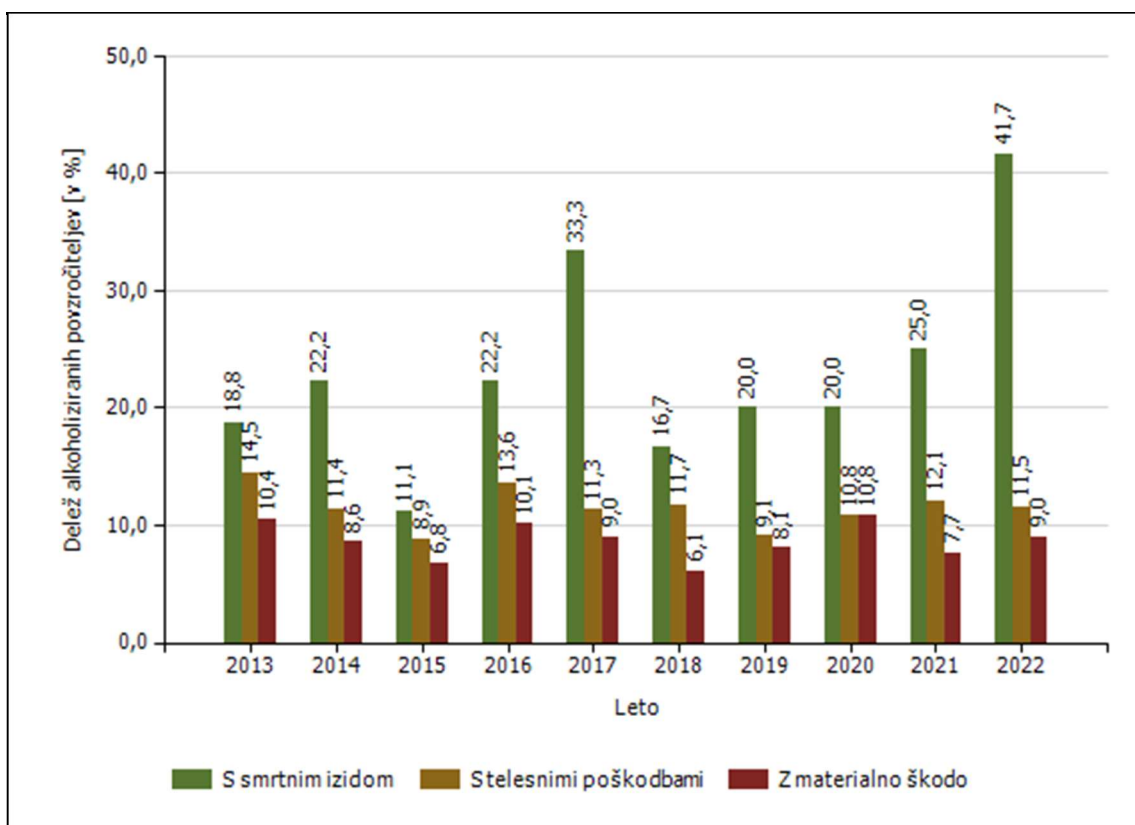
Mrtvi v prometnih nesrečah [enota storitve]

Območje, na katerem se je zgodila prometna nesreča	Število mrtvih									
	2013	2014	2015	2016	2017	2018	2019	2020	2021	2022
PP Bled		1	1			2			2	1
PP Jesenice	4	3	1		2	1	3	2	3	
PP Kranj	4	4	5	1	5	1	2	4	3	7
PP Kranjska Gora		1								1
PP Radovljica	1		2	2		2		1		
PP Škofja Loka	6	1		3	1		4	4	1	4
PP Tržič			1	2	1					1
Skupaj	15	10	10	8	9	6	9	11	9	14

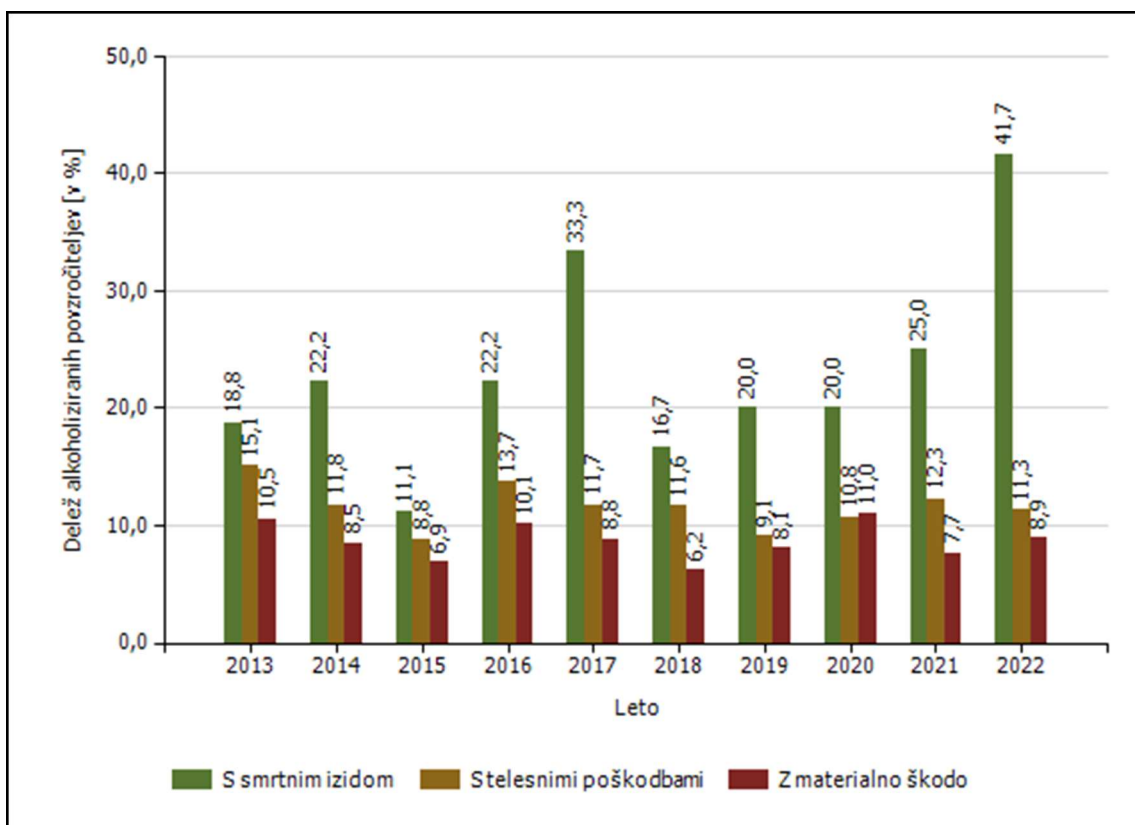
Mrtvi v prometnih nesrečah [enota obravnave]

Enota, ki je obravnavala prometno nesrečo	Število mrtvih									
	2013	2014	2015	2016	2017	2018	2019	2020	2021	2022
PP Bled										1
PP Jesenice	2									
PP Kranj		1			2					
PP Kranjska Gora										1
PP Radovljica			2	1						
PP Škofja Loka	2				1		1	1		1
PP Tržič		1								
PPP Kranj	11	8	8	7	6	6	8	10	9	11
Skupaj	15	10	10	8	9	6	9	11	9	14

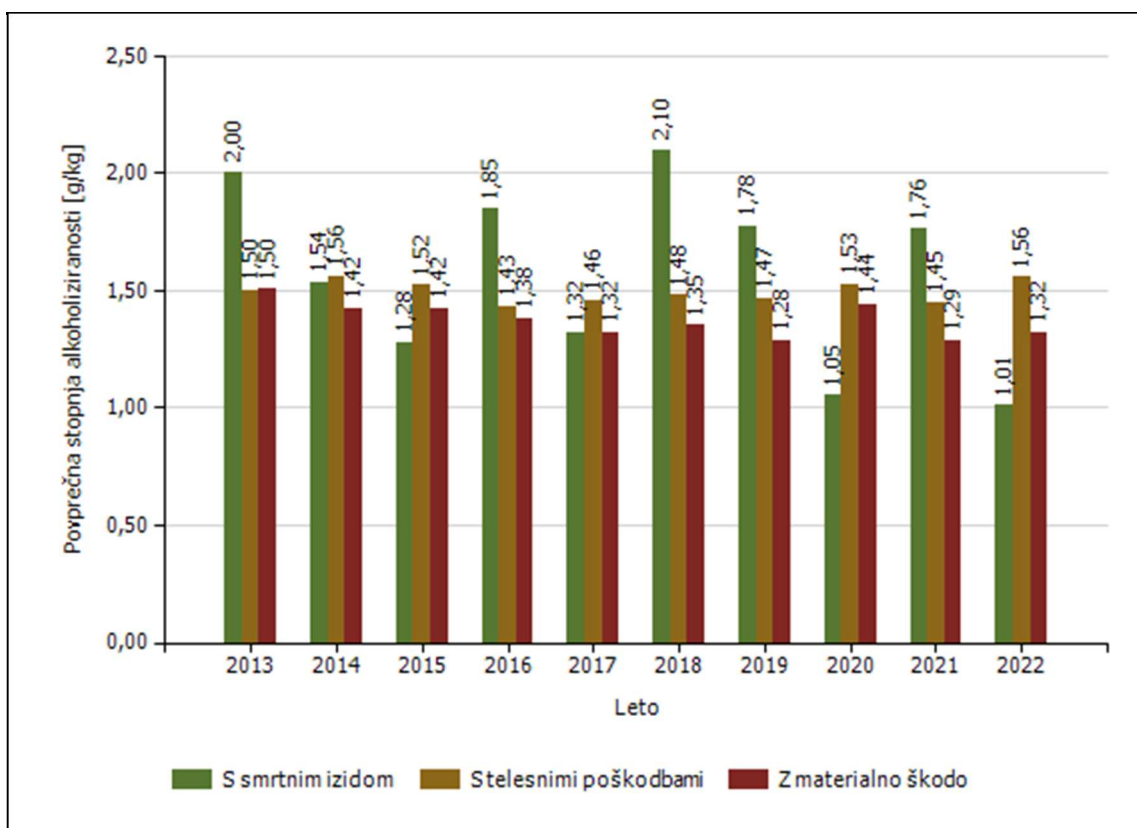
Delež alkoholiziranih povzročiteljev prometnih nesreč [enota storitve]



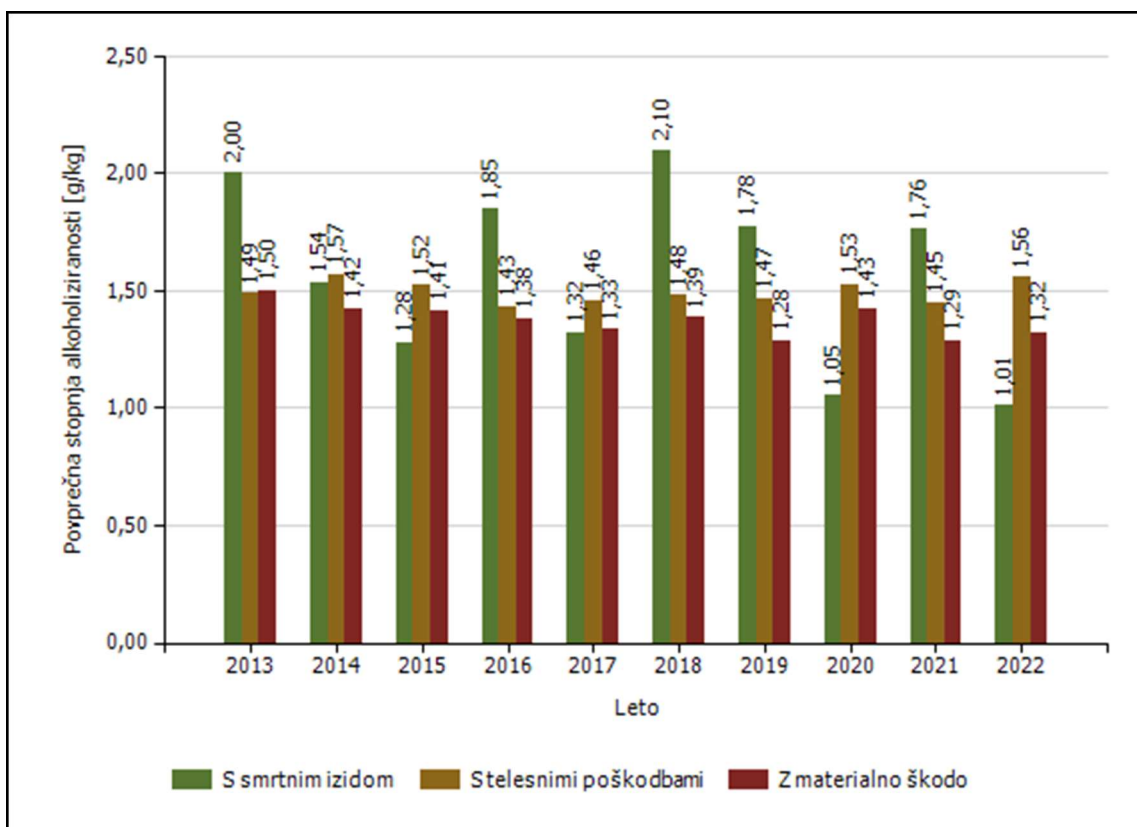
Delež alkoholiziranih povzročiteljev prometnih nesreč [enota obravnave]



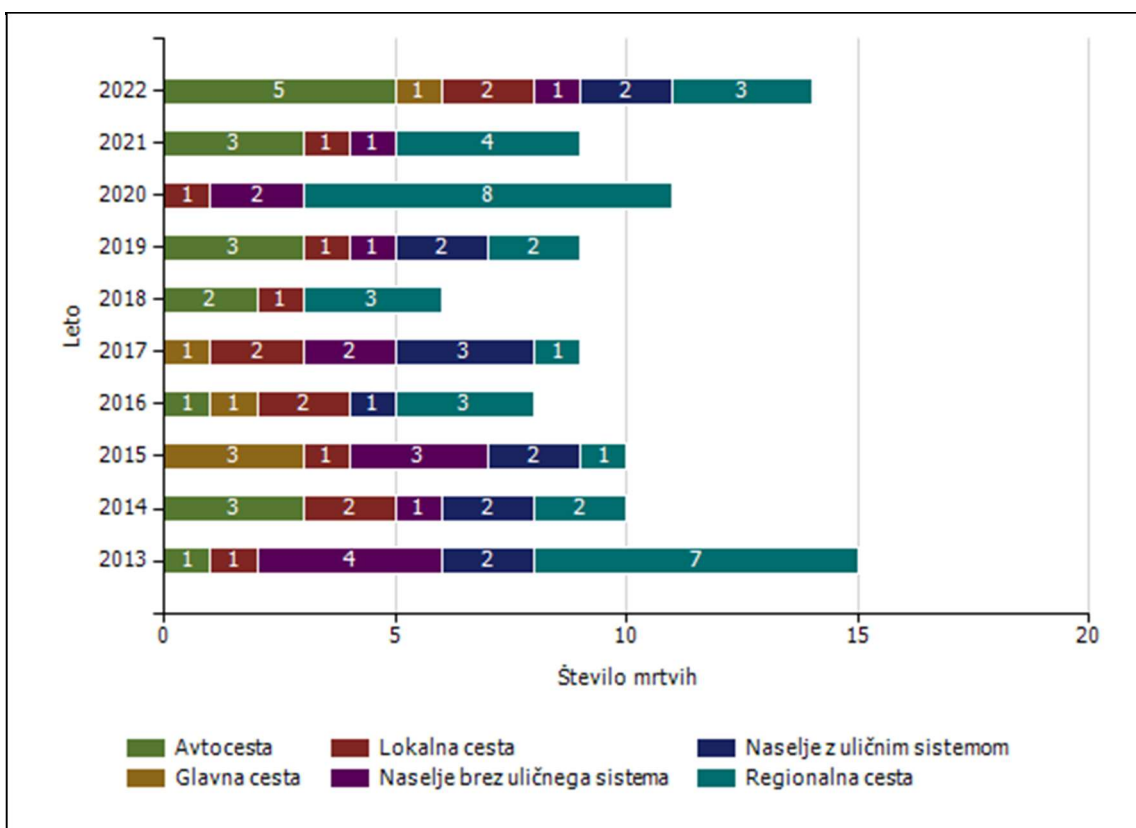
Povprečna stopnja alkoholiziranosti povzročiteljev prometnih nesreč [enota storitve]



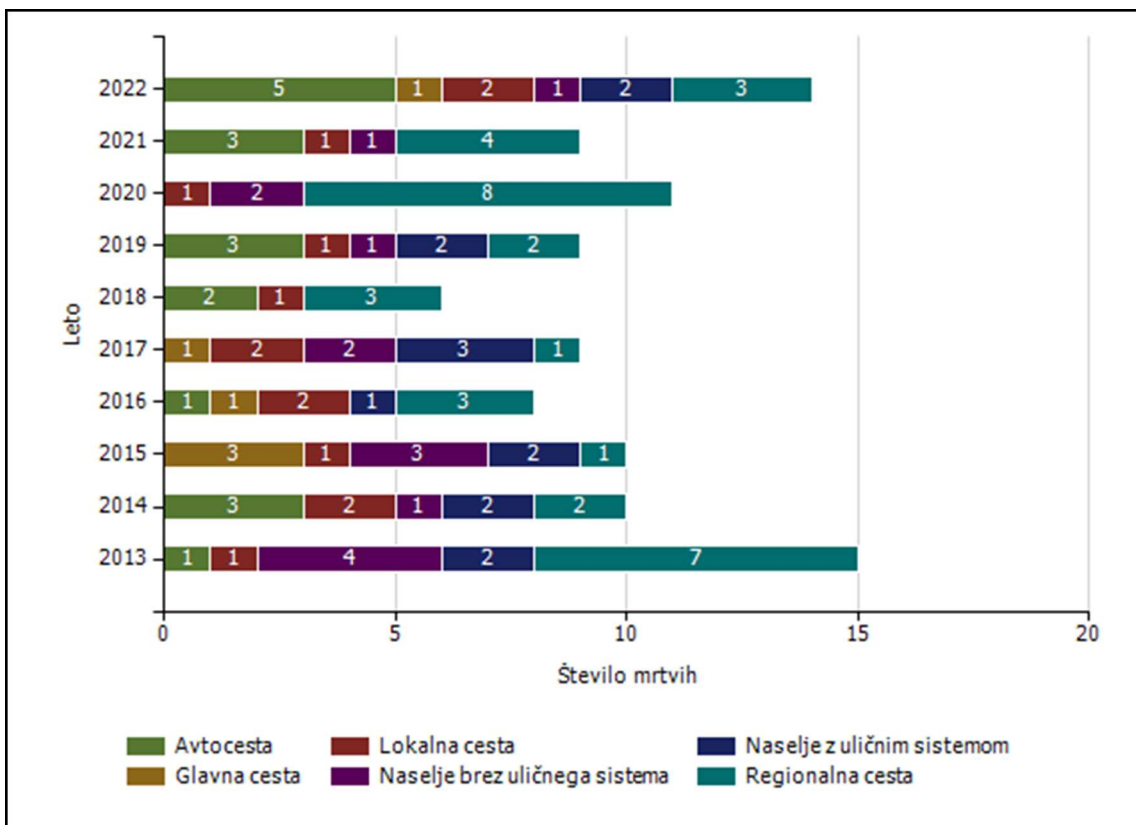
Povprečna stopnja alkoholiziranosti povzročiteljev prometnih nesreč [enota obravnave]



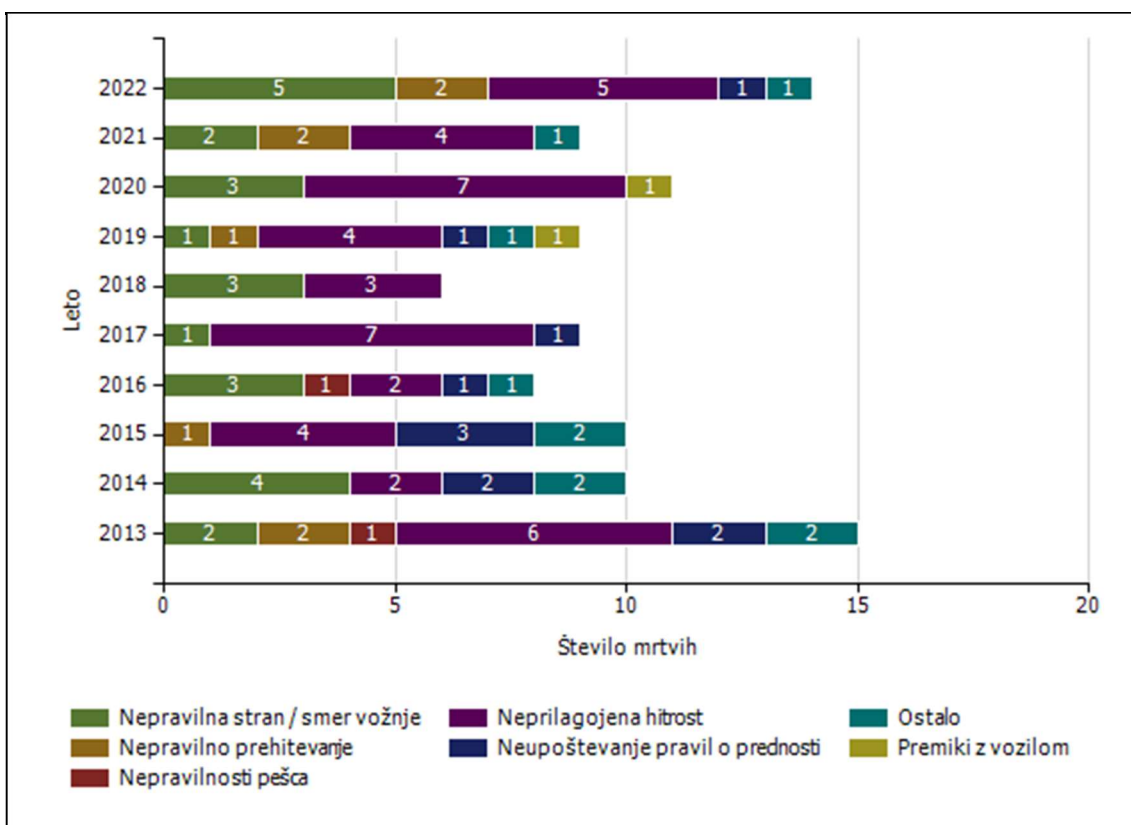
Število mrtvih v prometnih nesrečah glede na vrsto ceste [enota storitve]



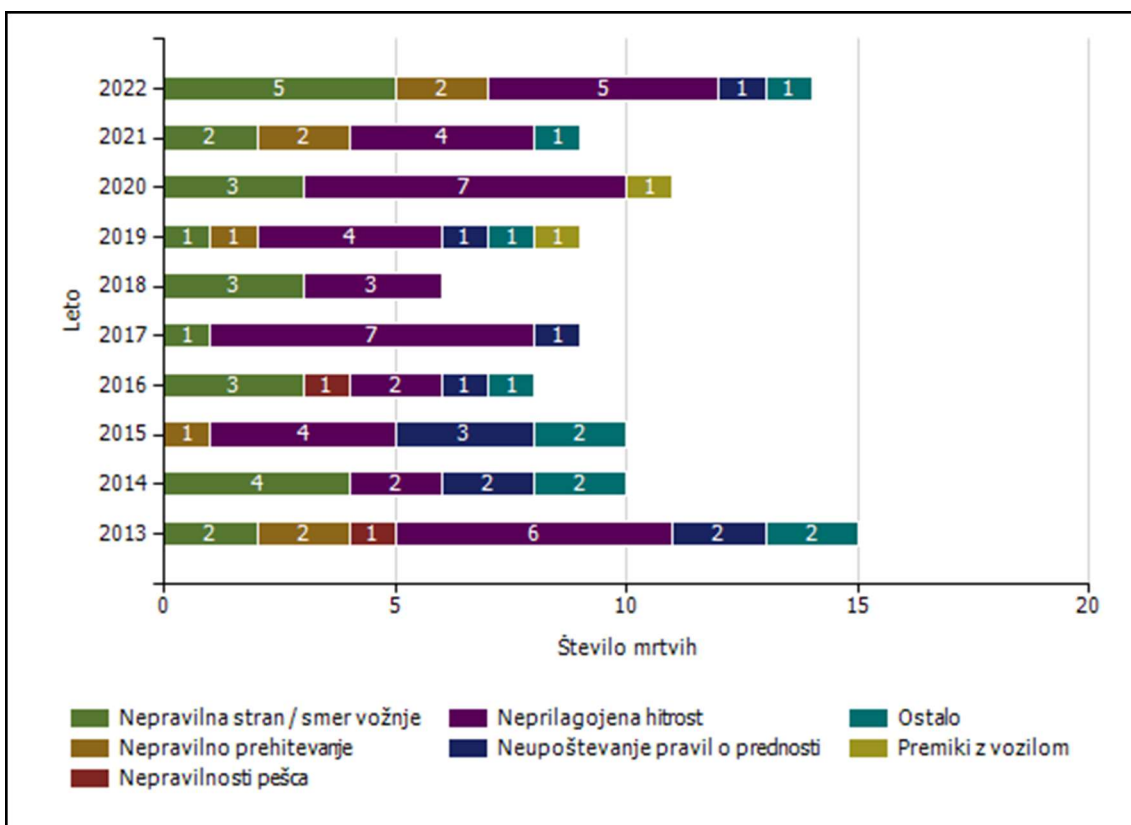
Število mrtvih v prometnih nesrečah glede na vrsto ceste [enota obravnave]



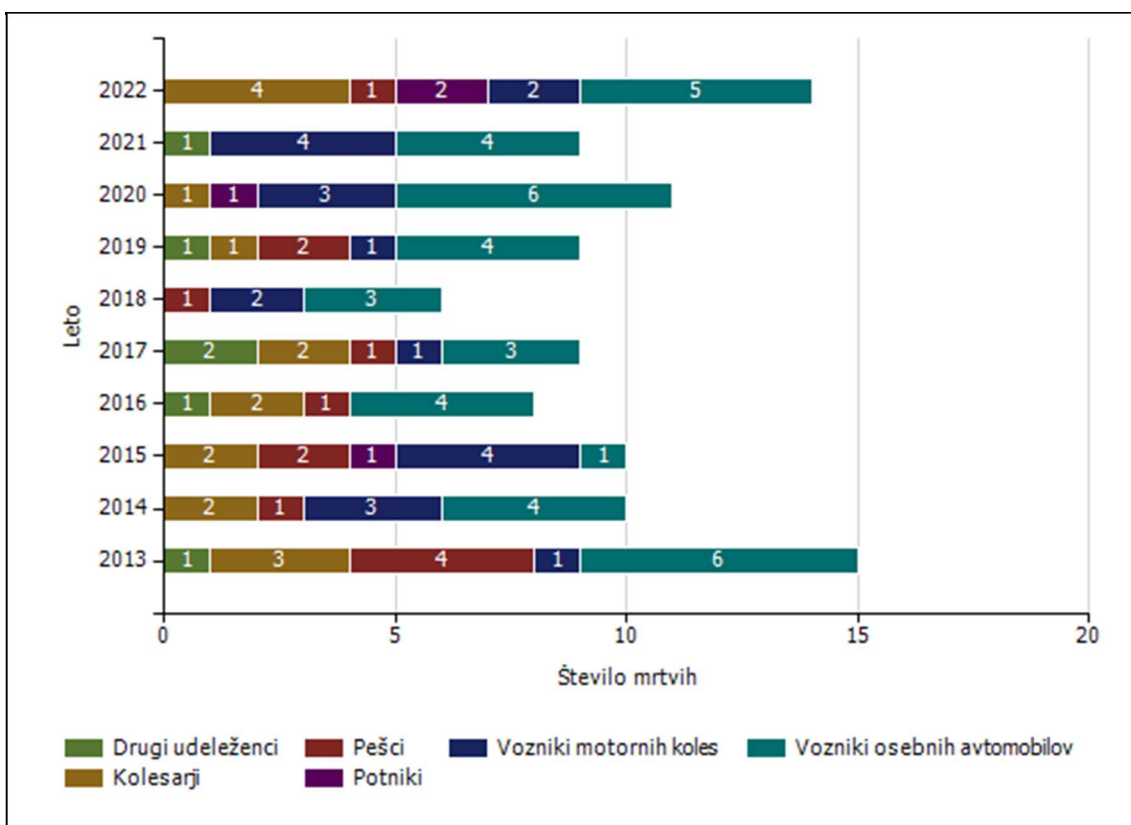
Število mrtvih v prometnih nesrečah glede na vzrok prometne nesreče [enota storitve]



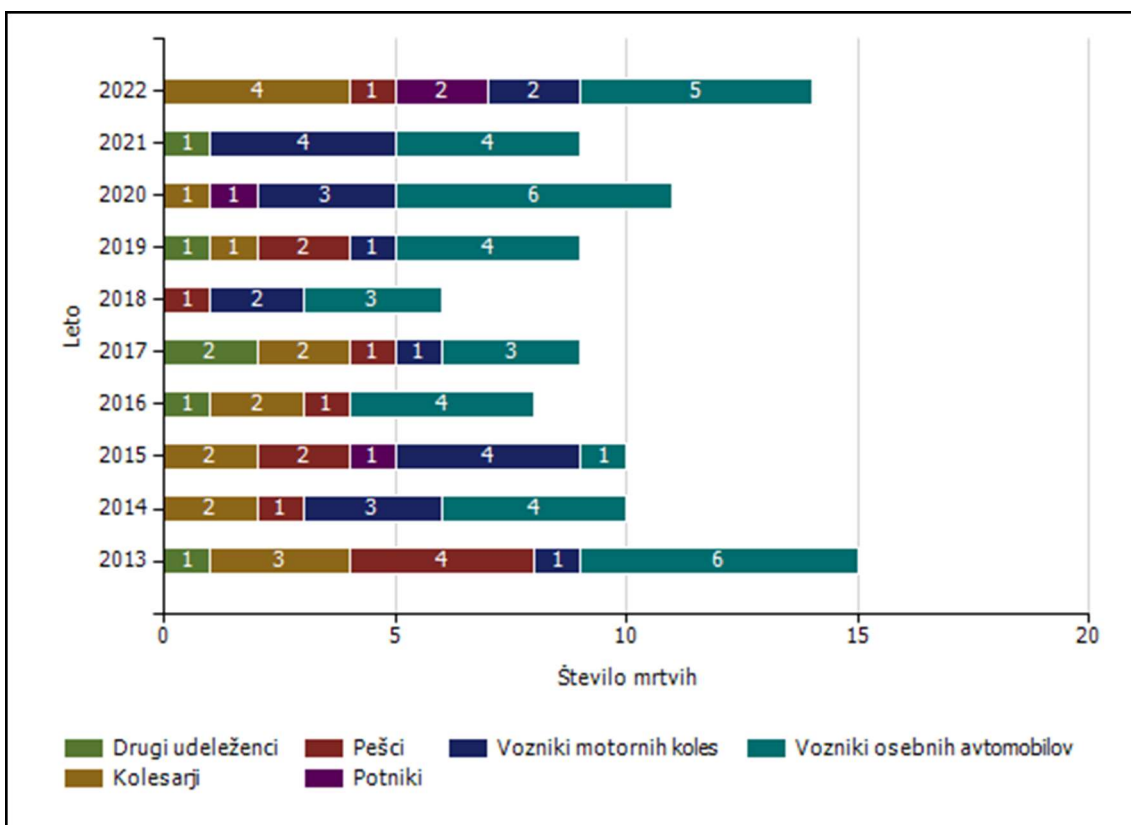
Število mrtvih v prometnih nesrečah glede na vzrok prometne nesreče [enota obravnave]



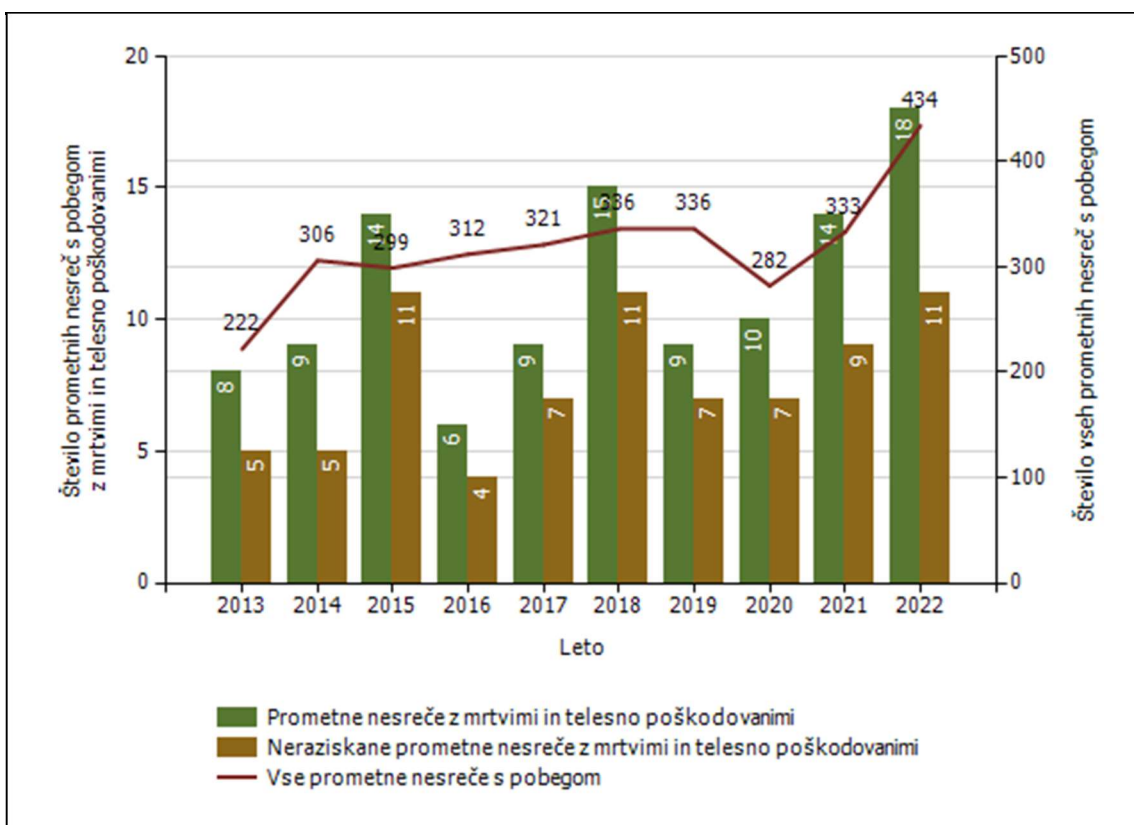
Vrsta udeležencev, umrlih v prometnih nesrečah [enota storitve]



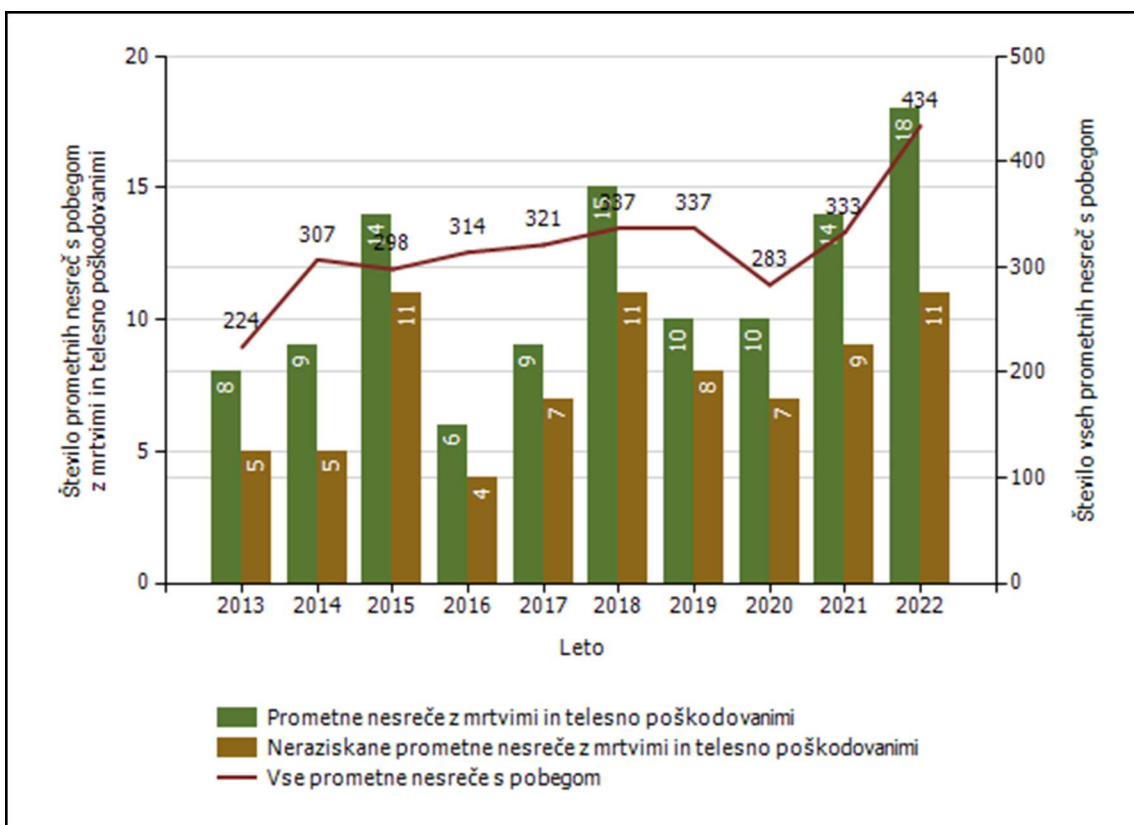
Vrsta udeležencev, umrlih v prometnih nesrečah [enota obravnave]



Število prometnih nesreč s pobegom [enota storitve]

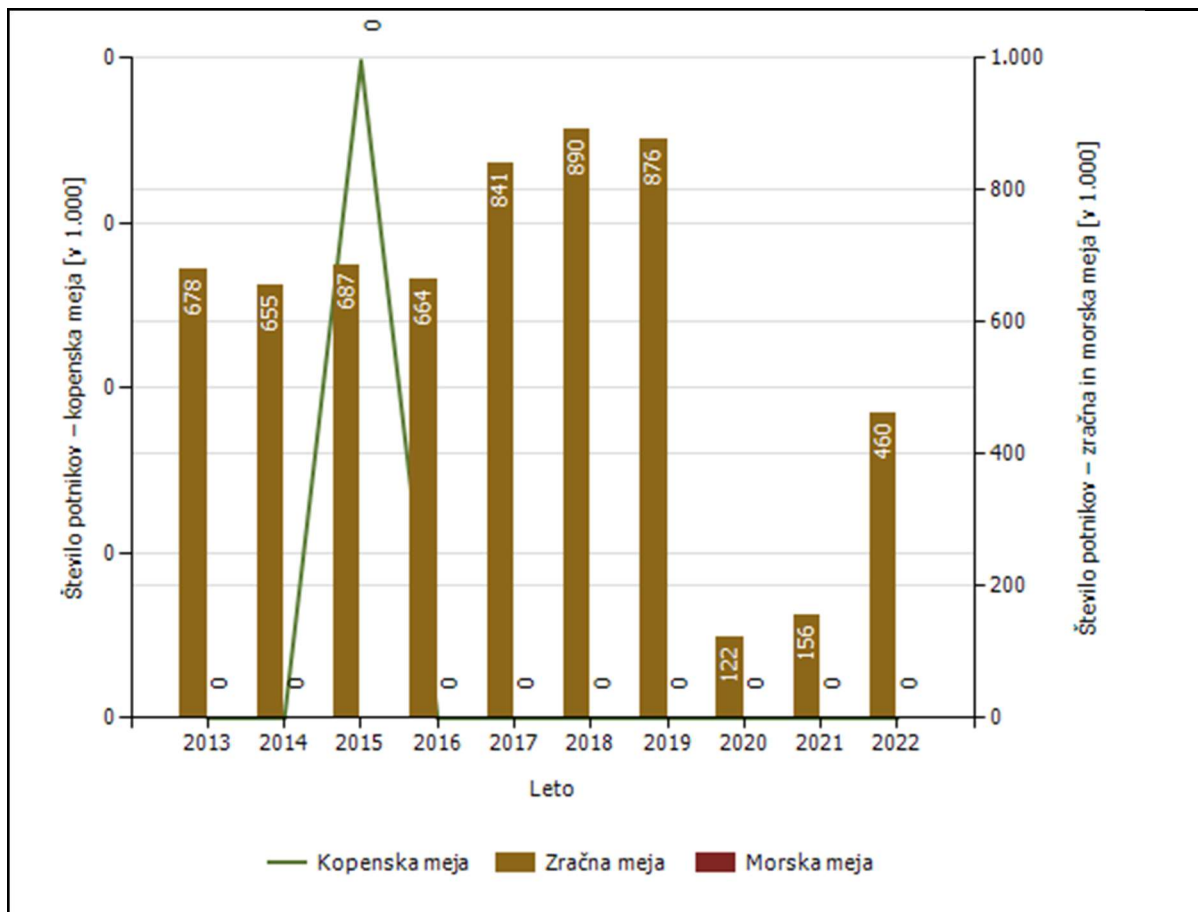


Število prometnih nesreč s pobegom [enota obravnave]



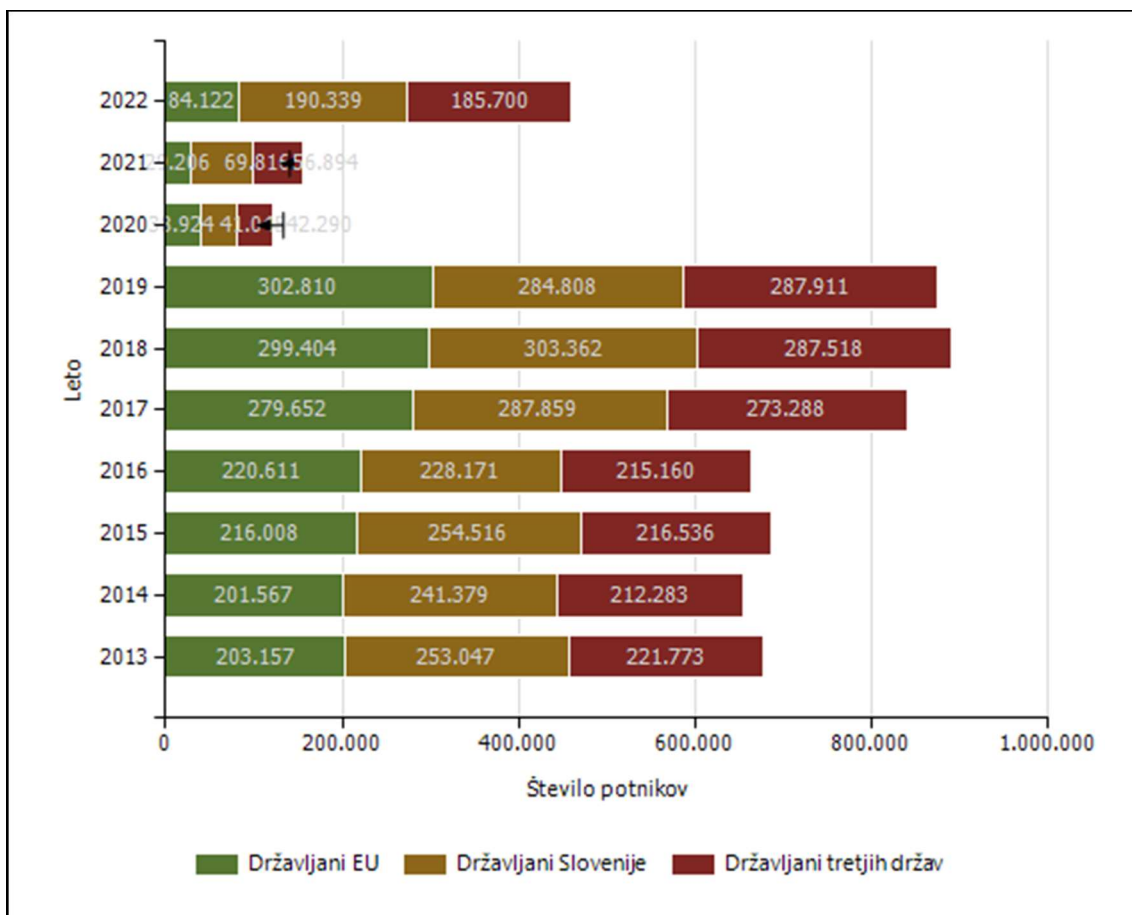
NADZOR DRŽAVNE MEJE IN IZVAJANJE PREDPISOV O TUJCIH

PU Kranj

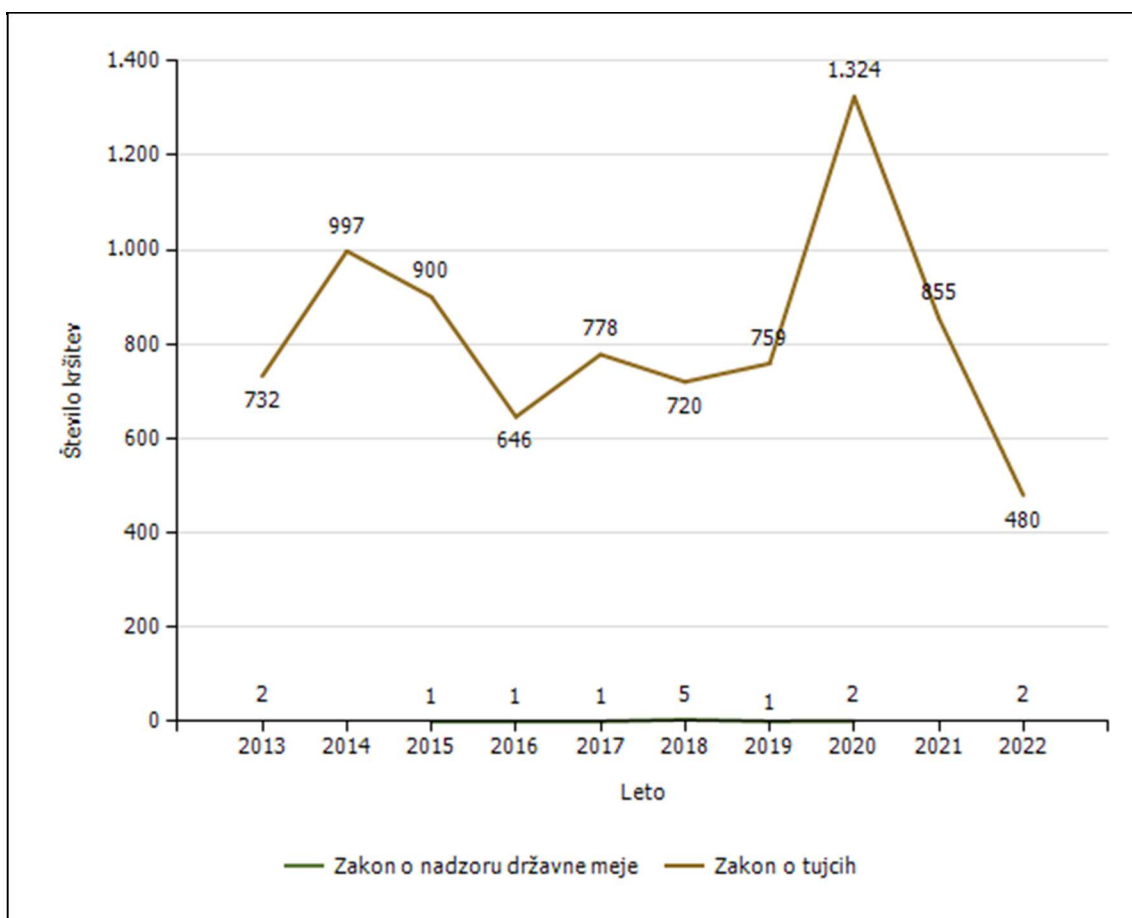
Promet potnikov glede na vrsto meje

	Kopenska meja	Zračna meja	Morska meja
2013	0	677.977	0
2014	0	655.229	0
2015	199	686.861	0
2016	0	663.942	0
2017	0	840.799	0
2018	0	890.284	0
2019	0	875.529	0
2020	0	122.259	0
2021	0	155.916	0
2022	0	460.161	0

Struktura oseb, ki potujejo čez državno mejo

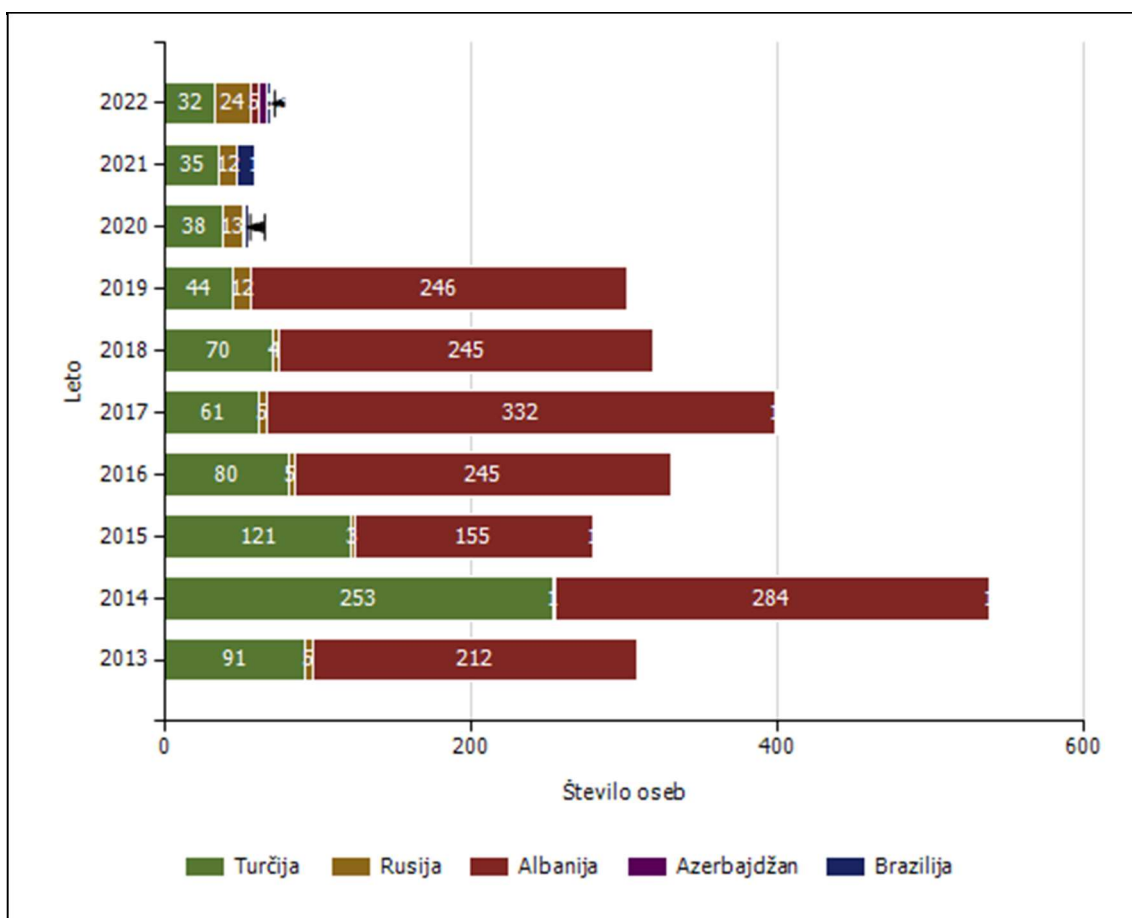


Število kršitev Zakona o tujcih in Zakona o nadzoru državne meje ter drugih predpisov tega področja



Predpis	Število kršitev									
	2013	2014	2015	2016	2017	2018	2019	2020	2021	2022
Zakon o tujcih	732	997	900	646	778	720	759	1.324	855	480
Zakon o nadzoru državne meje	2	1	1	1	1	5	1	2		2
Drugi predpisi	9	6	7	1	2	3	2	2		
Skupaj	743	1.003	908	648	781	728	762	1.328	855	482

Državljanstvo in število tujcev, zavrnjenih na mejnih prehodih [najpogostejših 5]



Državljanstvo	Leto									
	2013	2014	2015	2016	2017	2018	2019	2020	2021	2022
Turčija	91	253	121	80	61	70	44	38	35	32
Rusija	5	1	3	5	5	4	12	13	12	24
Albanija	212	284	155	245	332	245	246	1		5
Azerbajdžan		1								5
Brazilija			1		1			3	11	3
Črna gora	4	1	4	3	9	4	14	2	1	3
Indija	3	10	16		1	2	2			3
Moldavija			1			1	1		1	2
Srbija	6	9	3	5	12	8	8	9	2	2
Tajska										2
Druge države	40	62	40	32	53	44	62	16	26	8
Skupaj	361	621	344	370	474	378	389	82	88	89

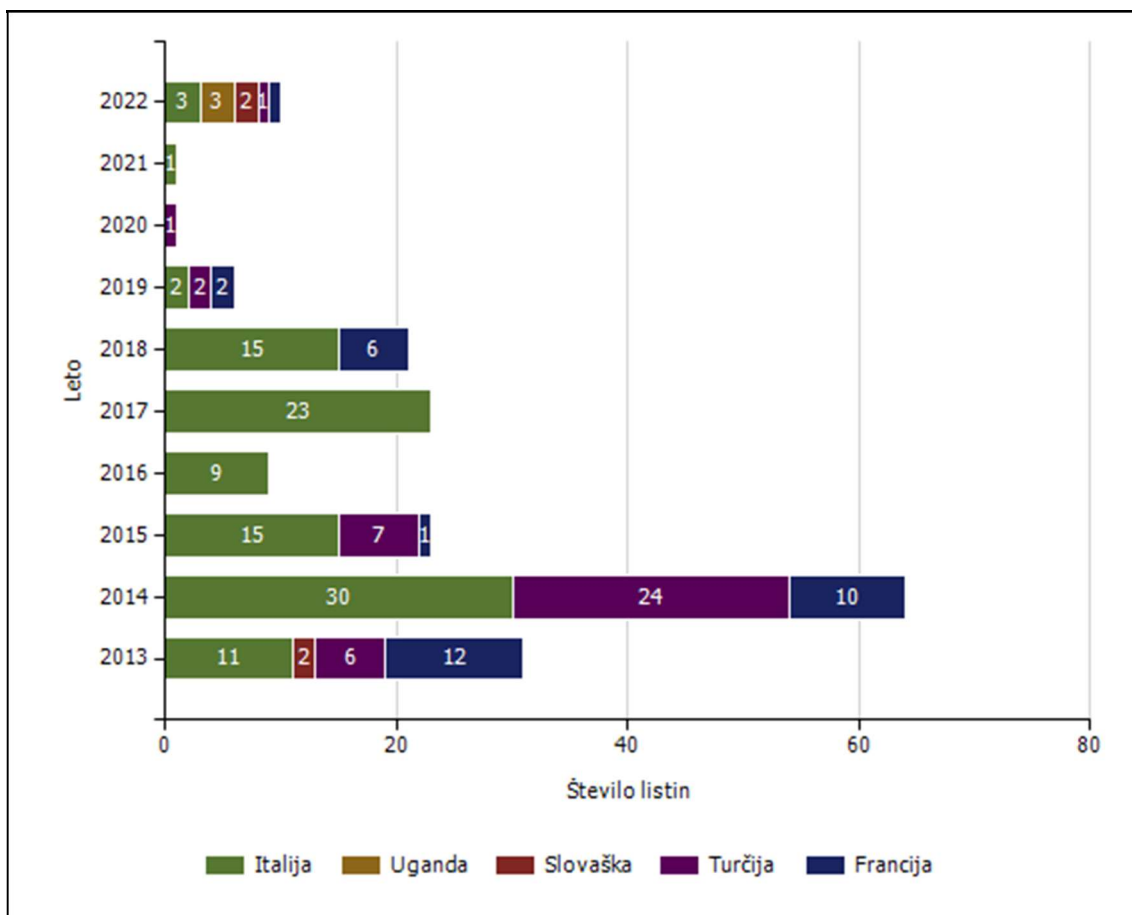
Vrsta in količina orožja, zaseženega na meji

Vrsta orožja	Merska enota	2013	2016	2017	2020
Deli orožja	Kosi				1
Hladno orožje	Kosi	12			
Ostro strelivo	Kosi	2		42	5
Puška	Kosi		1		

Zlorabe dokumentov na mejnih prehodih

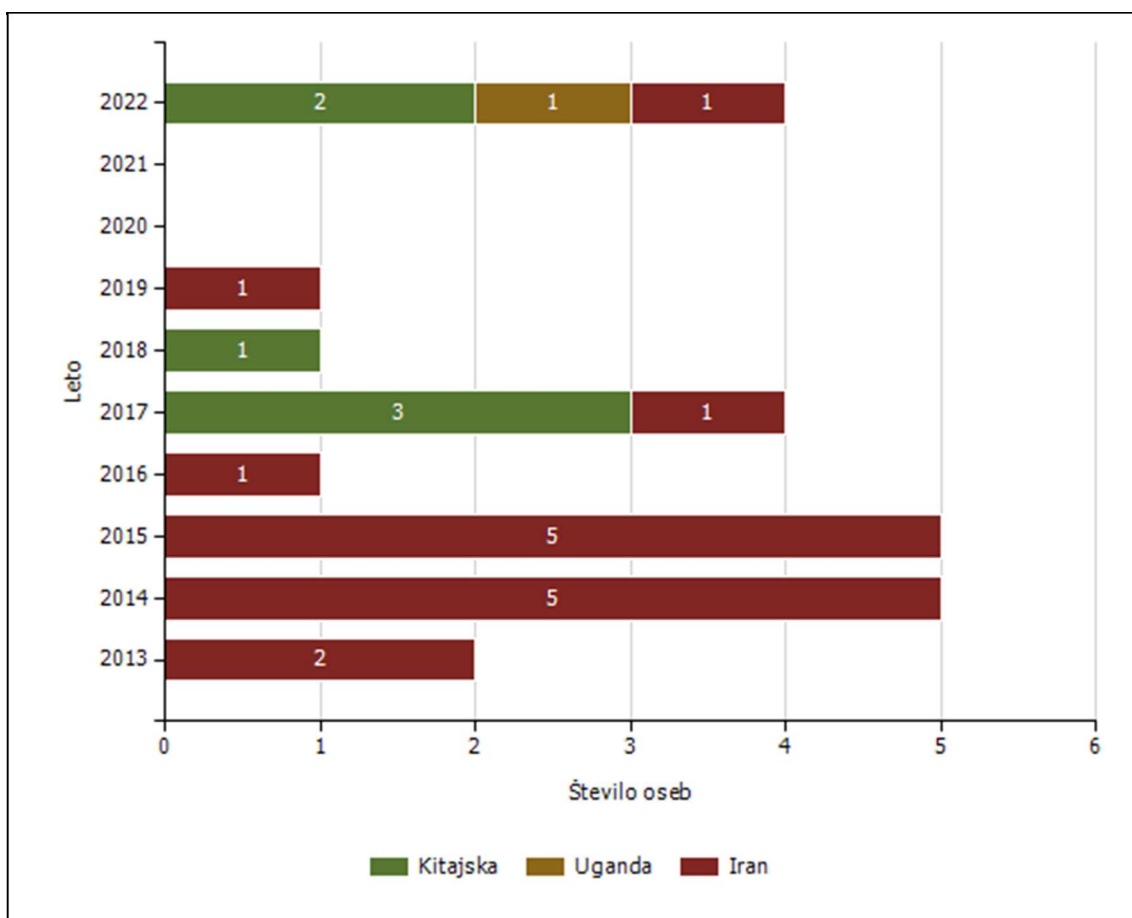
Število zlorab po vrsti dokumenta	Število listin									
	2013	2014	2015	2016	2017	2018	2019	2020	2021	2022
Ponarejena in prenejena bivalna in delovna dovoljenja	10	10	6	14	2	1	1	3	2	0
Ponarejena in prenejena prometna dovoljenja	0	0	0	0	0	0	0	0	0	0
Ponarejena in prenejena voziška dovoljenja	17	25	2	4	22	19	2	1	0	3
Ponarejene in prenejene druge listine	9	1	0	0	0	0	0	0	0	0
Ponarejene in prenejene osebne izkaznice	16	40	29	10	13	13	1	0	1	3
Ponarejeni in prenejeni potni listi	96	119	15	14	7	2	4	1	0	2
Ponarejeni in prenejeni vizumi	10	9	3	6	0	2	1	0	0	0
Ponarejeni in prenejeni žigi mejne kontrole	32	34	115	31	44	0	19	14	0	2
Primeri uporabe tujih potnih listin	0	0	0	0	0	6	2	0	0	0
Skupaj	190	238	170	79	88	43	30	19	3	10

*Izvorna država ponarejenih in prenarejenih dokumentov ter tujih potnih listin na mejnih prehodih
[najpogostejših 5]*



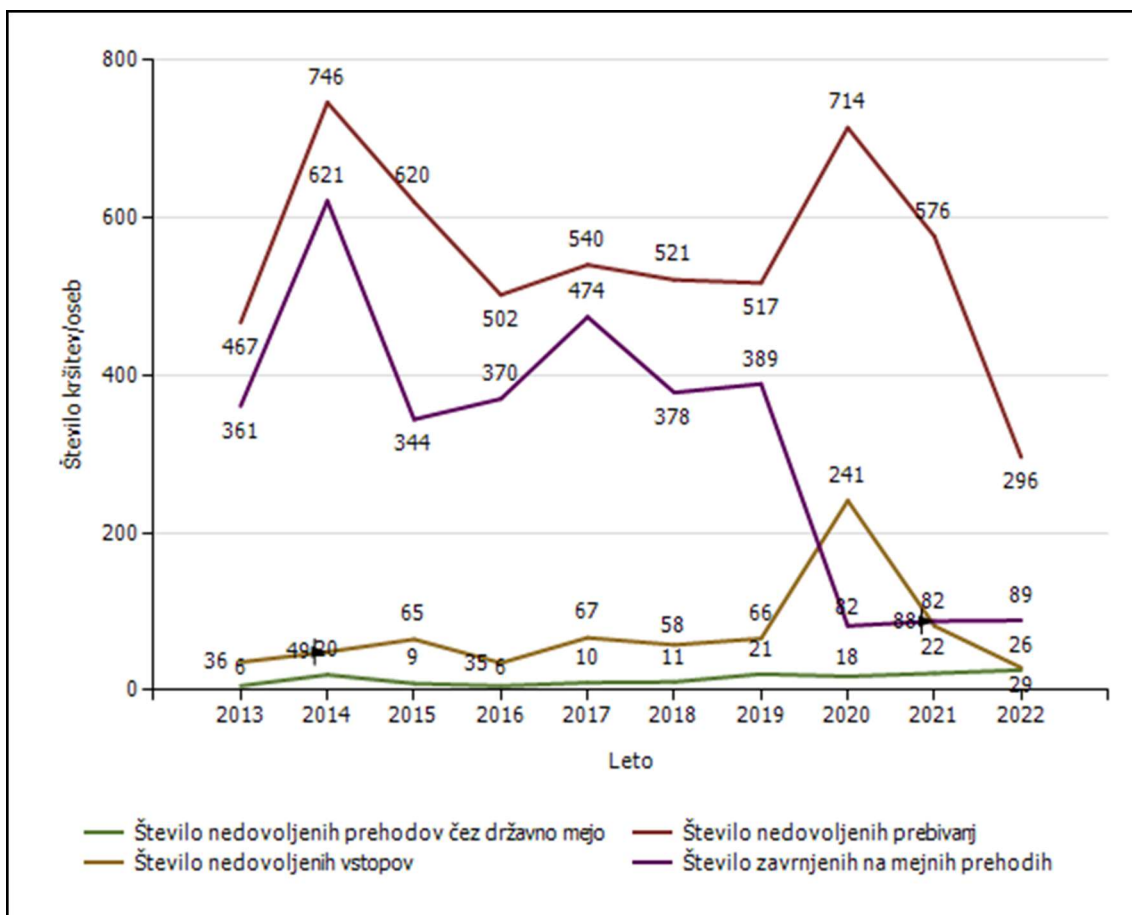
Izvorna država	Število listin									
	2013	2014	2015	2016	2017	2018	2019	2020	2021	2022
Italija	11	30	15	9	23	15	2		1	3
Uganda										3
Slovaška	2									2
Turčija	6	24	7				2	1		1
Francija	12	10	1			6	2			1
Druge države	159	174	147	70	65	22	24	18	2	
Skupaj	190	238	170	79	88	43	30	19	3	10

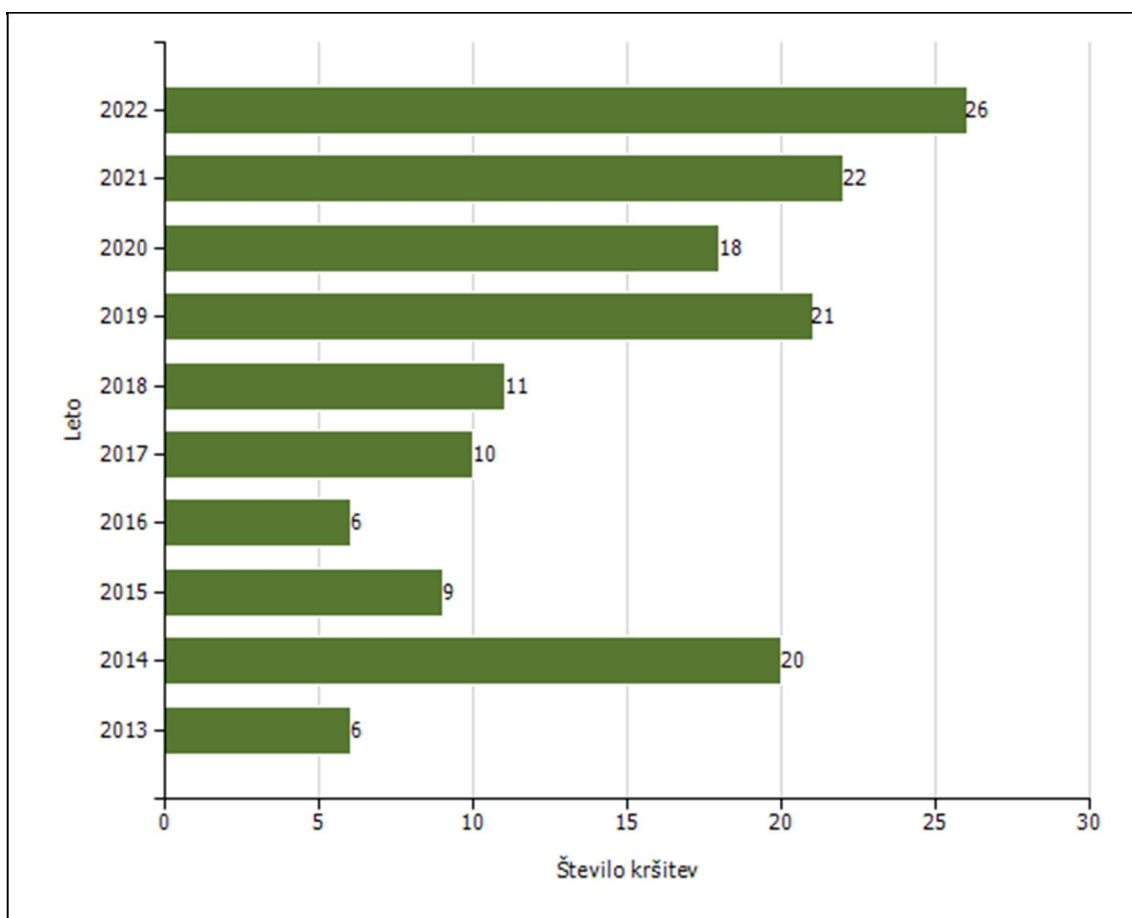
Državljanstvo in število oseb, obravnavanih zaradi zlorabe listin na mejnih prehodih [najpogostejših 5]



Državljanstvo	Število oseb									
	2013	2014	2015	2016	2017	2018	2019	2020	2021	2022
Kitajska					3	1				2
Uganda										1
Iran	2	5	5	1	1		1			1
Druge države	69	86	28	25	31	20	13	3	3	
Skupaj	71	91	33	26	35	21	14	3	3	4

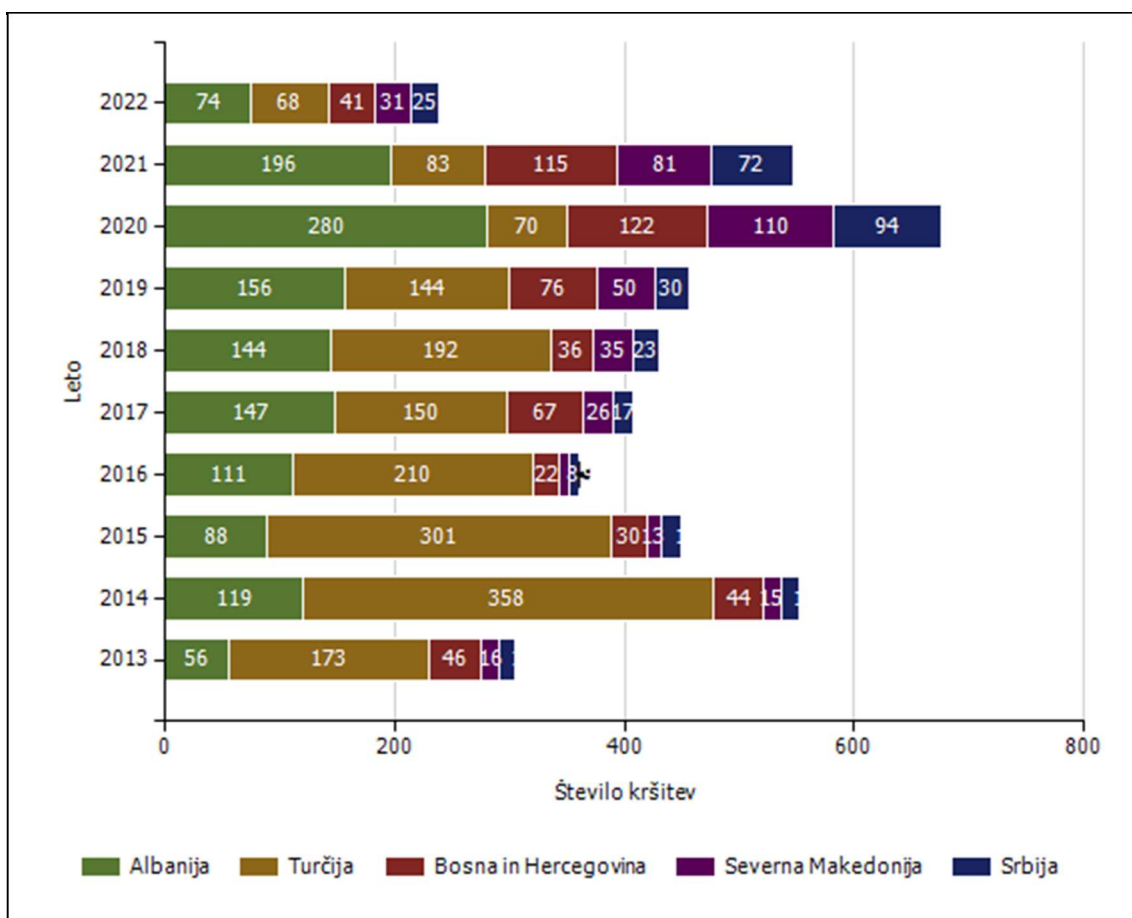
Nedovoljeno prebivanje, nedovoljeni vstopi, nedovoljeni prehodi čez državno mejo in zavrženi na mejnih prehodih



Državljanstvo in število kršitev oseb, obravnavanih zaradi nedovoljenega prehoda čez državno mejo

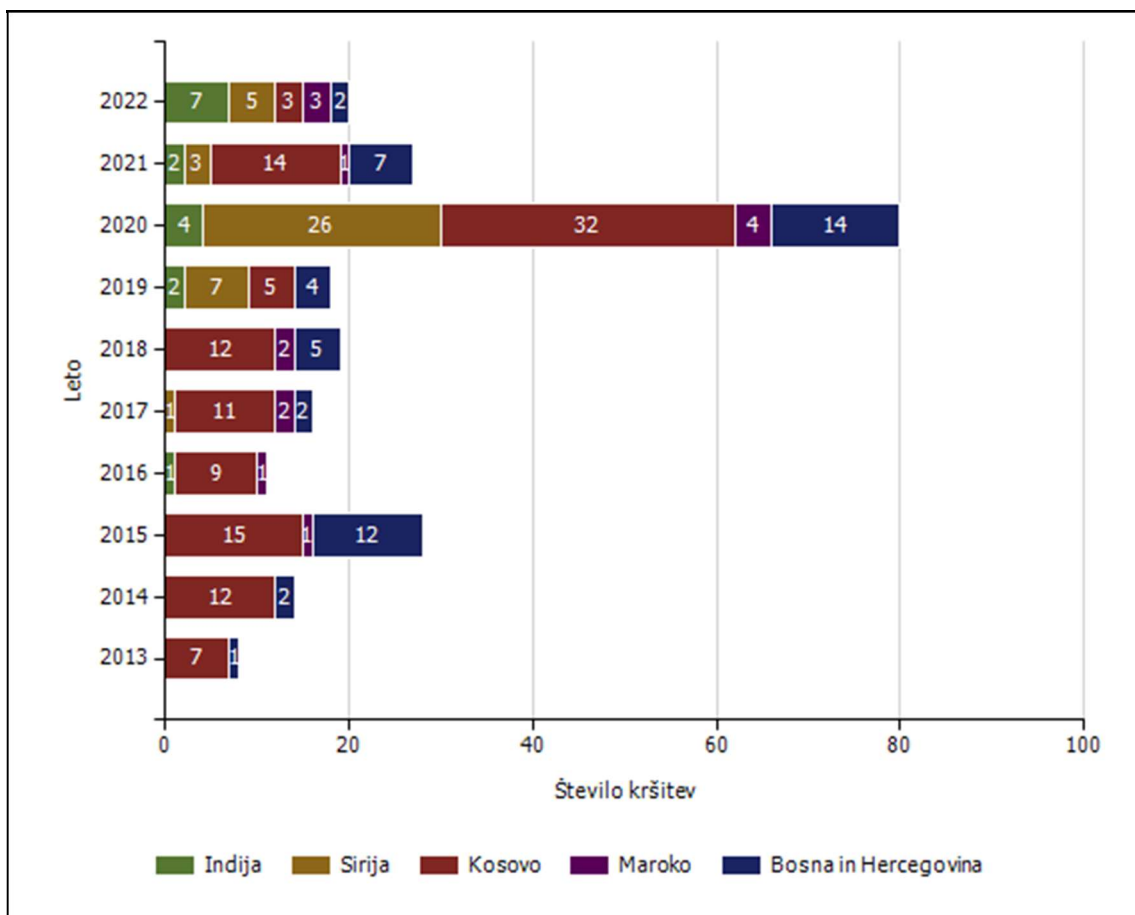
Državljanstvo	Število kršitev									
	2013	2014	2015	2016	2017	2018	2019	2020	2021	2022
Afganistan		3			3	6	1		7	6
Bosna in Hercegovina	2	2	1		1		1		3	5
Albanija		5	1		2	2	6	5	4	5
Srbija	1	3	1				1	1	1	5
Alžirija				2	1		1			2
Severna Makedonija									6	1
Turčija						1	3			1
Kosovo	1	3		3			1			1
Druge države	2	4	6	1	3	2	7	12	1	
Skupaj	6	20	9	6	10	11	21	18	22	26

Državljanstvo in število kršitev oseb, obravnavanih zaradi nedovoljenega prebivanja [najpogostejših 5]



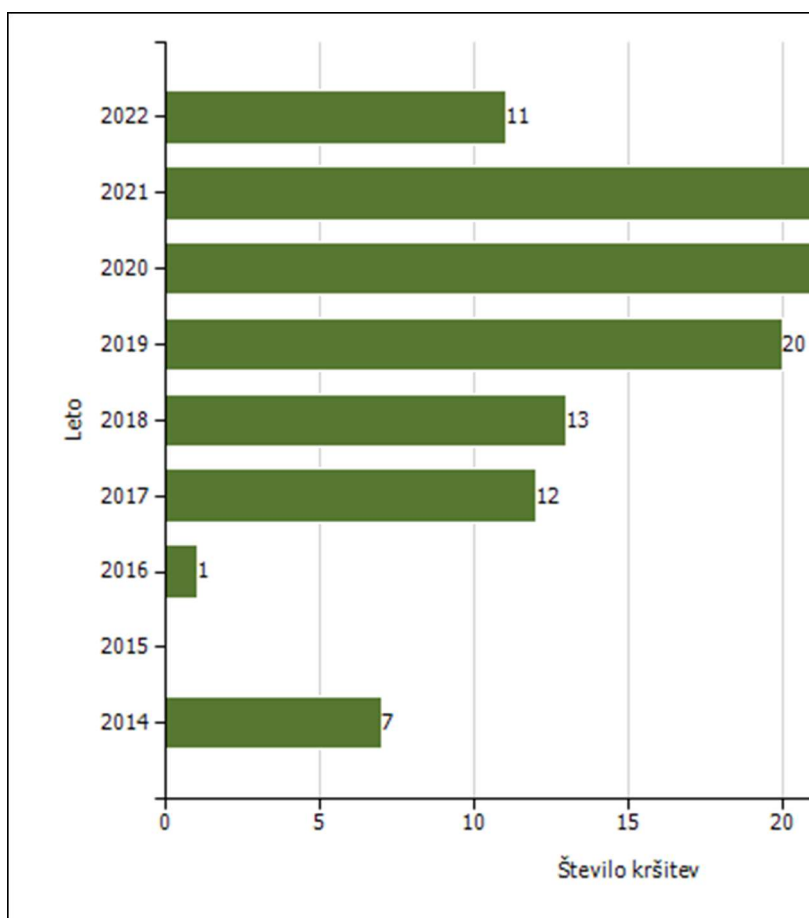
Državljanstvo	Število kršitev									
	2013	2014	2015	2016	2017	2018	2019	2020	2021	2022
Albanija	56	119	88	111	147	144	156	280	196	74
Turčija	173	358	301	210	150	192	144	70	83	68
Bosna in Hercegovina	46	44	30	22	67	36	76	122	115	41
Severna Makedonija	16	15	13	8	26	35	50	110	81	31
Srbija	13	17	18	9	17	23	30	94	72	25
Kosovo	18	20	16	16	11	14	16	5	4	11
Rusija	4	1	1	3	4	6	11	5	2	9
Črna gora	2	3	2	2	2	4	8	9	6	6
Indija			1	1	5					5
Združene države Amerike	1			1	5	10	5	4	3	4
Druge države	138	169	150	119	106	57	21	15	14	22
Skupaj	467	746	620	502	540	521	517	714	576	296

Državljanstvo in število kršitev oseb, obravnavanih zaradi nedovoljenega vstopa v Slovenijo na notranji meji [najpogostejših 5]



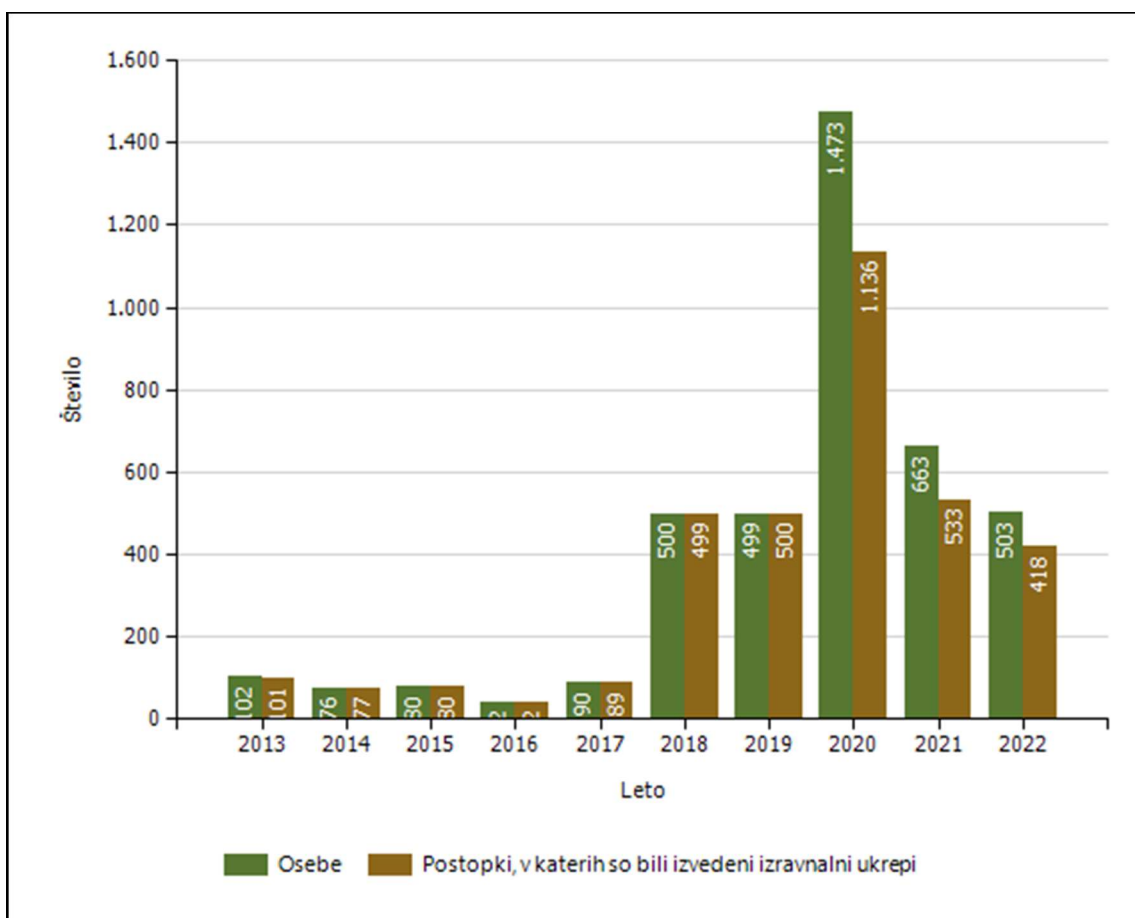
Državljanstvo	Število kršitev									
	2013	2014	2015	2016	2017	2018	2019	2020	2021	2022
Indija				1			2	4	2	7
Sirija					1		7	26	3	5
Kosovo	7	12	15	9	11	12	5	32	14	3
Maroko			1	1	2	2		4	1	3
Bosna in Hercegovina	1	2	12		2	5	4	14	7	2
Gana					1			3	1	1
Turčija	1	5	4	1	4	4	1	20	5	1
Pakistan			2	1	6	2	3	7	3	1
Indonezija			1					1		1
Egipt								3		1
Druge države	27	30	30	22	40	33	44	127	46	4
Skupaj	36	49	65	35	67	58	66	241	82	29

Državljanstvo in število kršitev oseb, obravnavanih oseb zaradi izmikanja mejni kontroli

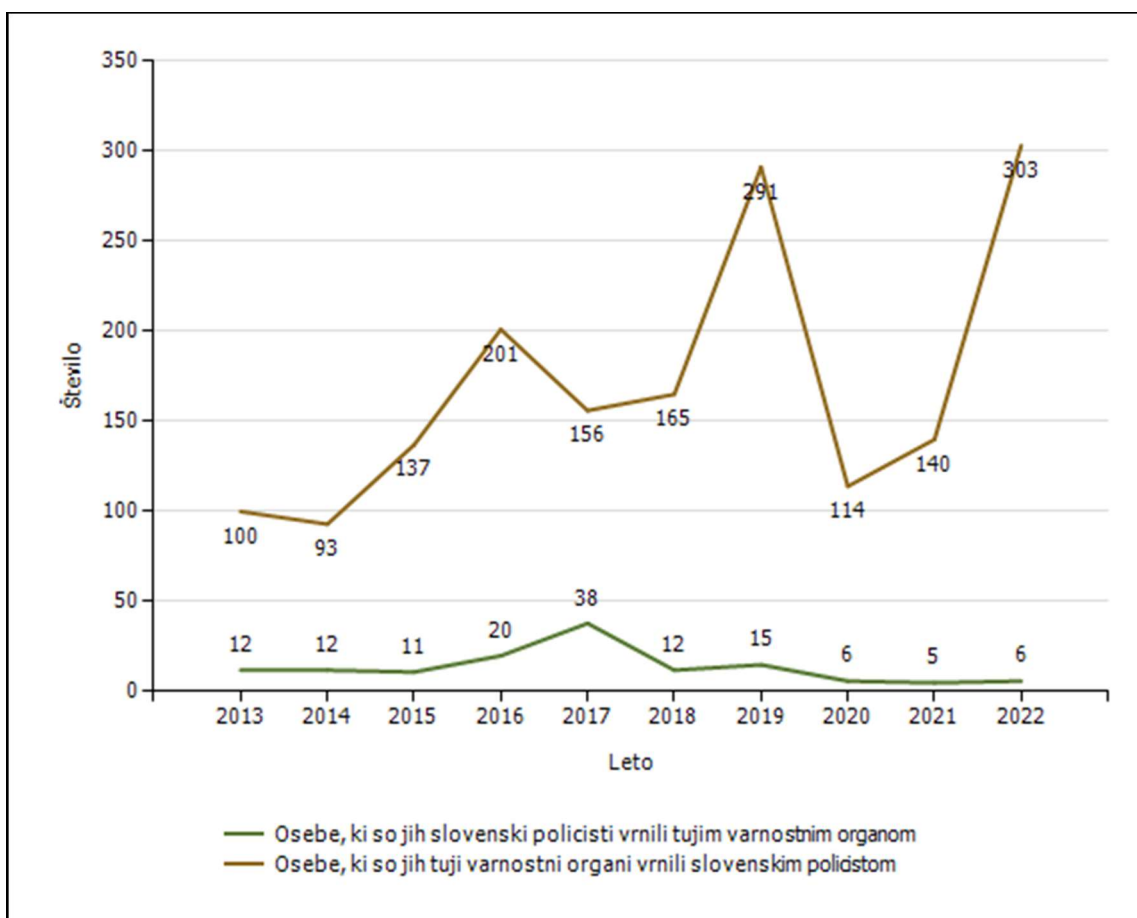


Državljanstvo	Število kršitev							
	2014	2016	2017	2018	2019	2020	2021	2022
Afganistan			7	6	10	21	14	6
Albanija							1	2
Maroko					4	4	4	2
Pakistan			1	2			1	1
Druge države	7	1	4	5	6	3	3	
Skupaj	7	1	12	13	20	28	23	11

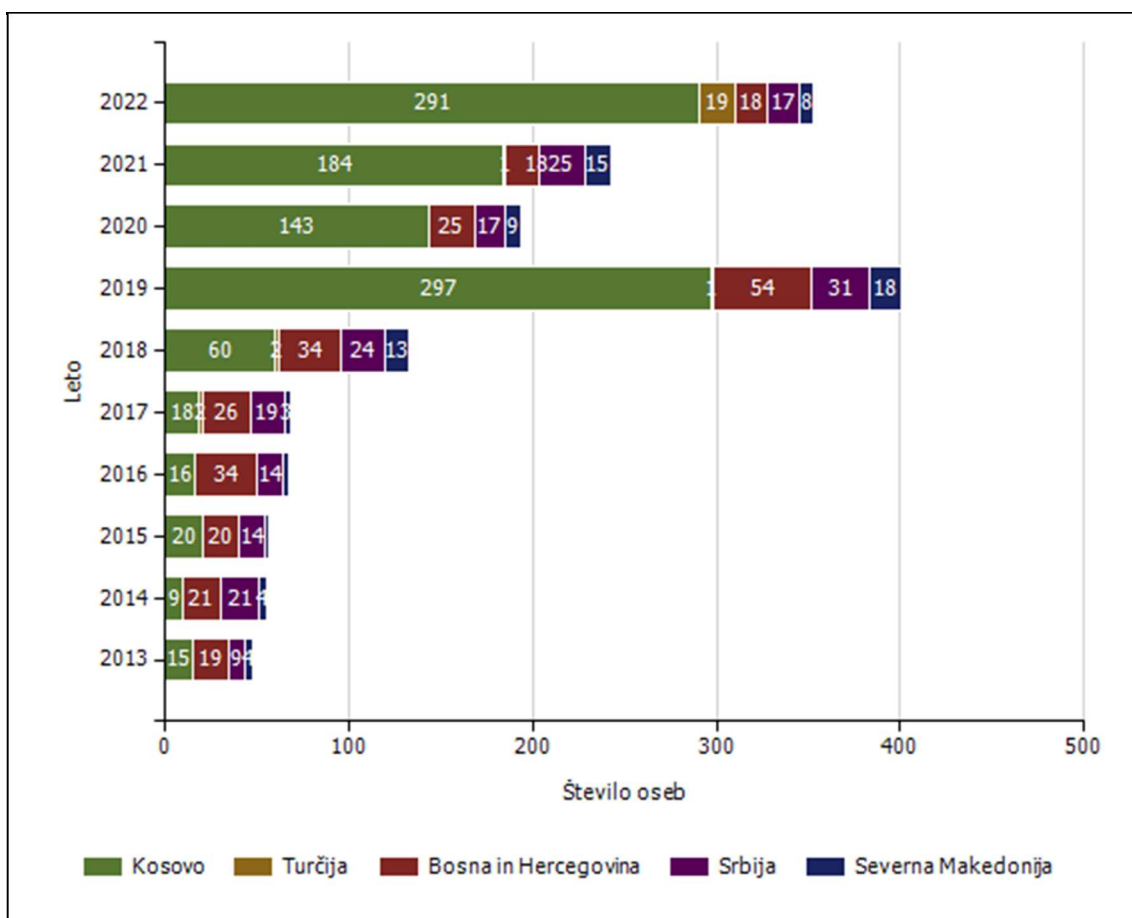
Izravnalni ukrepi



Število oseb, vrnjenih oziroma sprejetih na podlagi mednarodnih sporazumov



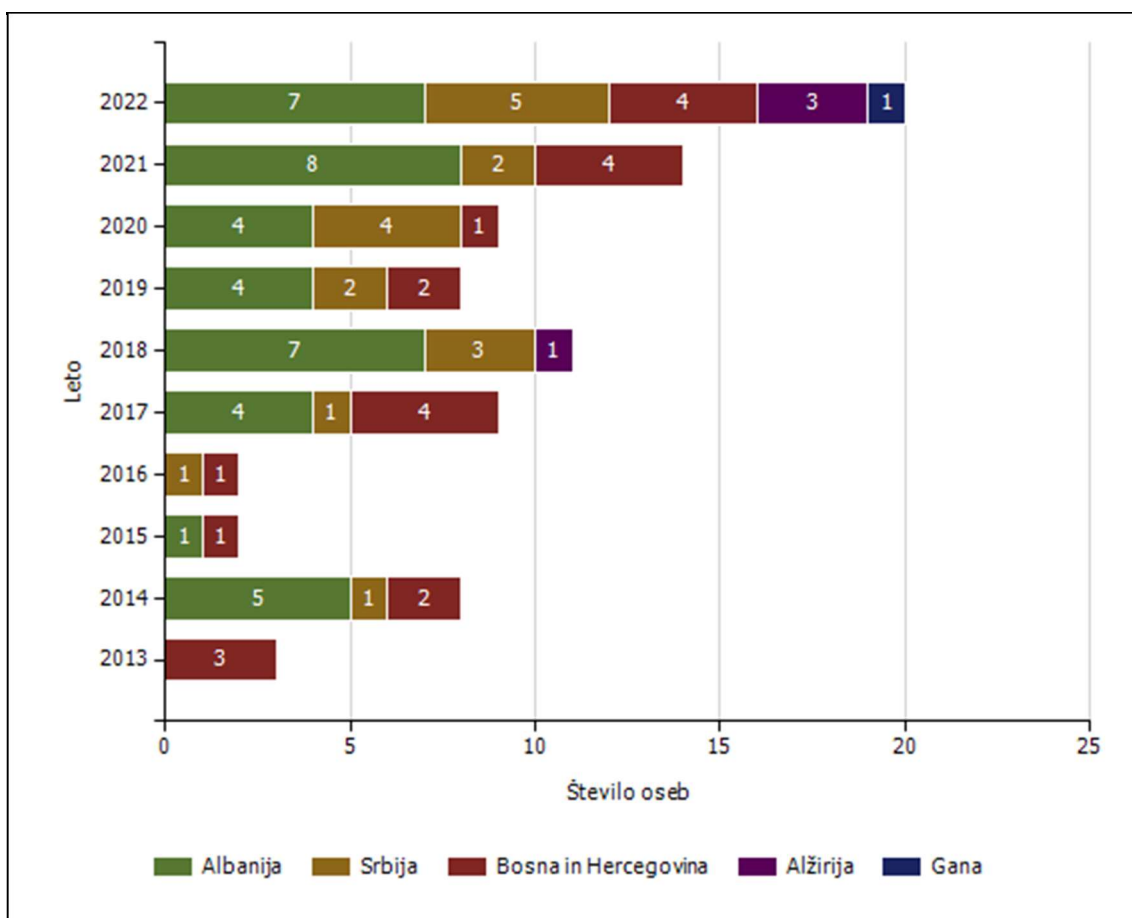
Državljanstvo in število oseb, ki so jim bile izdane odločbe o prostovoljni vrnitvi* [najpogostejših 5]



Državljanstvo	Število oseb									
	2013	2014	2015	2016	2017	2018	2019	2020	2021	2022
Kosovo	15	9	20	16	18	60	297	143	184	291
Turčija					2	2	1		1	19
Bosna in Hercegovina	19	21	20	34	26	34	54	25	18	18
Srbija	9	21	14	14	19	24	31	17	25	17
Severna Makedonija	4	4	2	3	3	13	18	9	15	8
Rusija			1	1	2	1	2	4	4	2
Kitajska	1	3	3					2	2	1
Sirija			1						1	1
Maroko									1	1
Kanada							2			1
Druge države	6	3	8	2	2	8	12	18	7	2
Skupaj	54	61	69	70	72	142	417	218	258	361

*Podatki so na voljo od leta 2012.

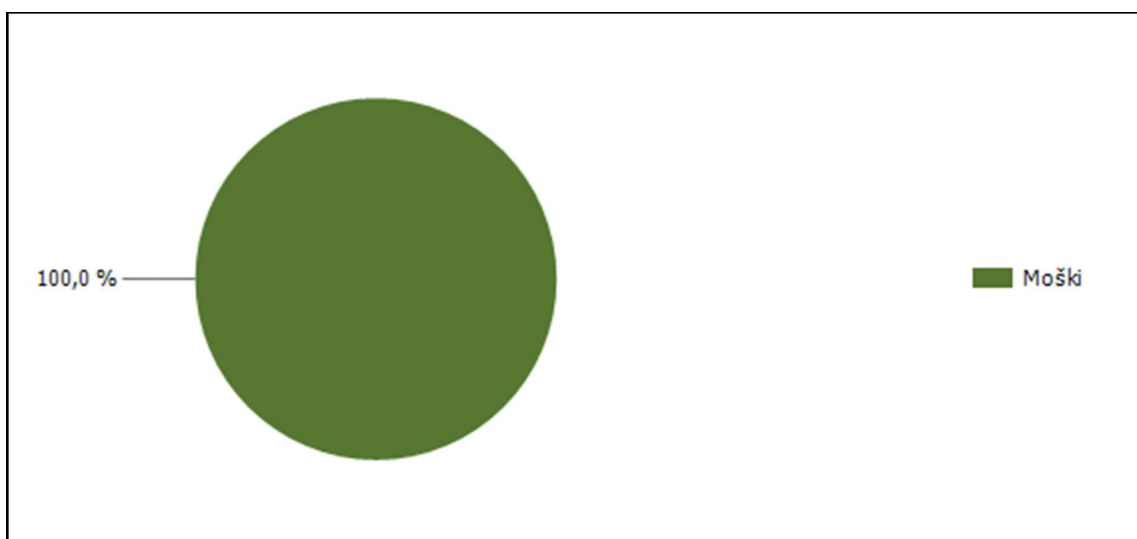
Državljanstvo in število oseb, ki so jim bile izdane odločbe o vrnitvi* [najpogostejših 5]



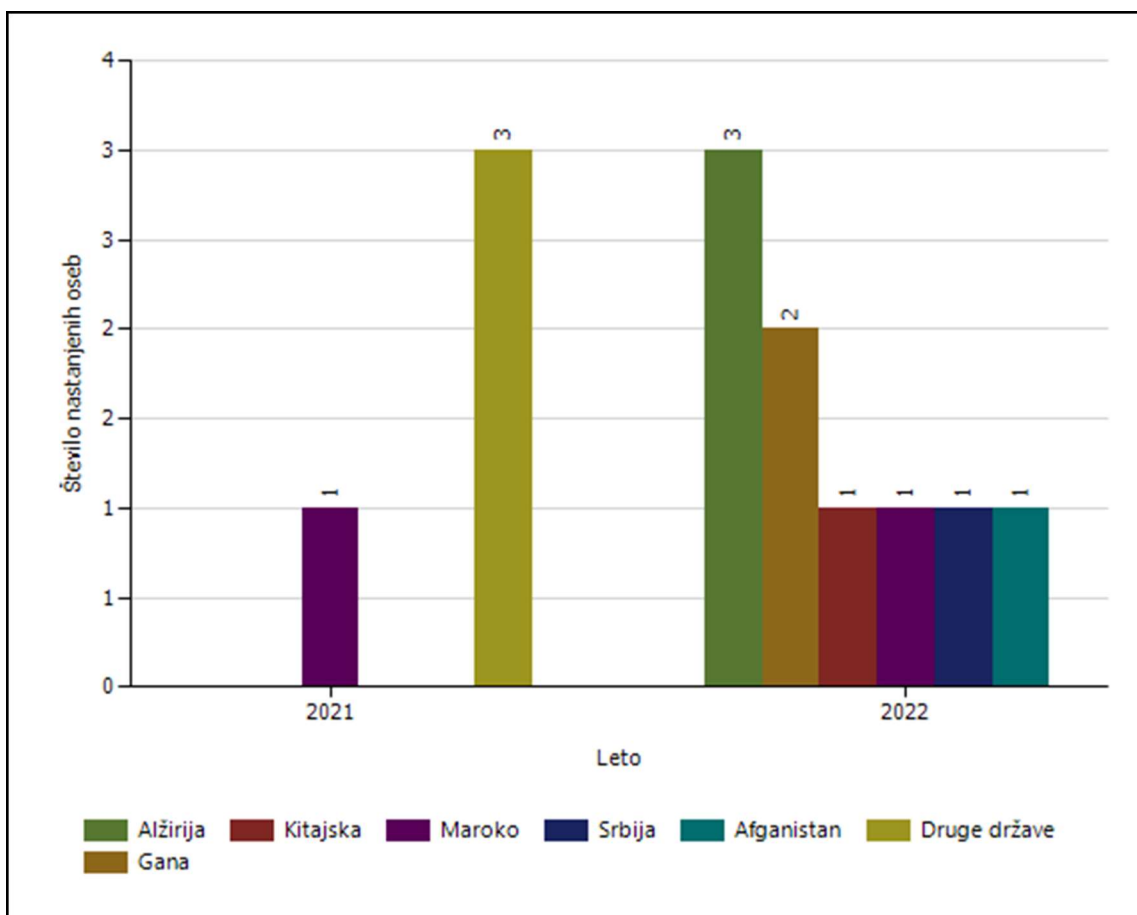
Državljanstvo	Število oseb									
	2013	2014	2015	2016	2017	2018	2019	2020	2021	2022
Albanija		5	1		4	7	4	4	8	7
Srbija		1		1	1	3	2	4	2	5
Bosna in Hercegovina	3	2	1	1	4		2	1	4	4
Alžirija						1				3
Gana										1
Kitajska						1				1
Severna Makedonija		2	1			1			6	1
Kosovo	3	5	1	2			1		2	1
Druge države	11	5	11	6	4	5	5	2	1	
Skupaj	17	20	15	10	13	18	14	11	23	23

*Podatki so na voljo od leta 2012.

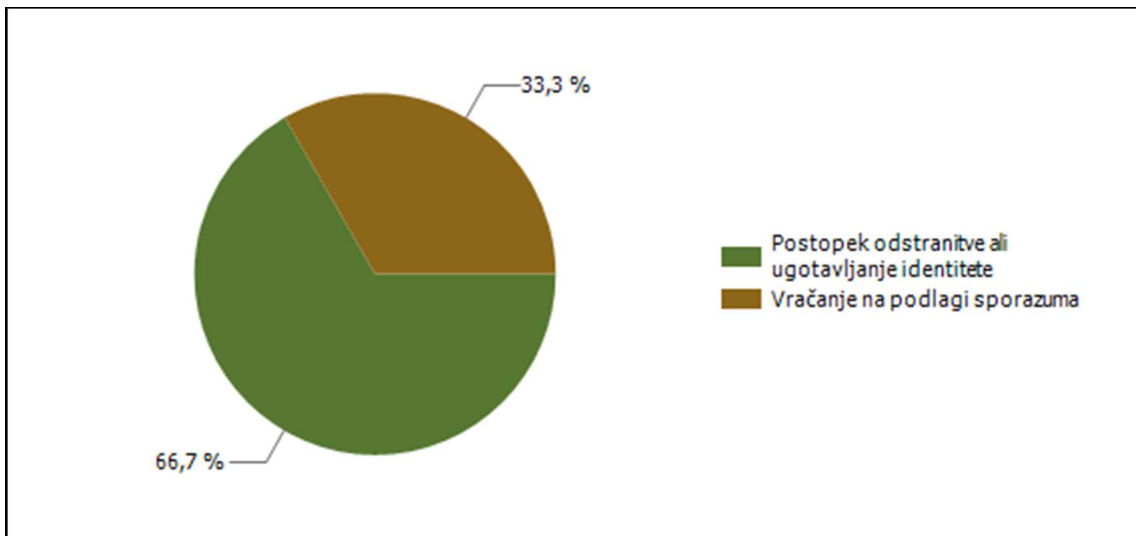
Kategorije tujcev, nastanjenih v Centru za tujce



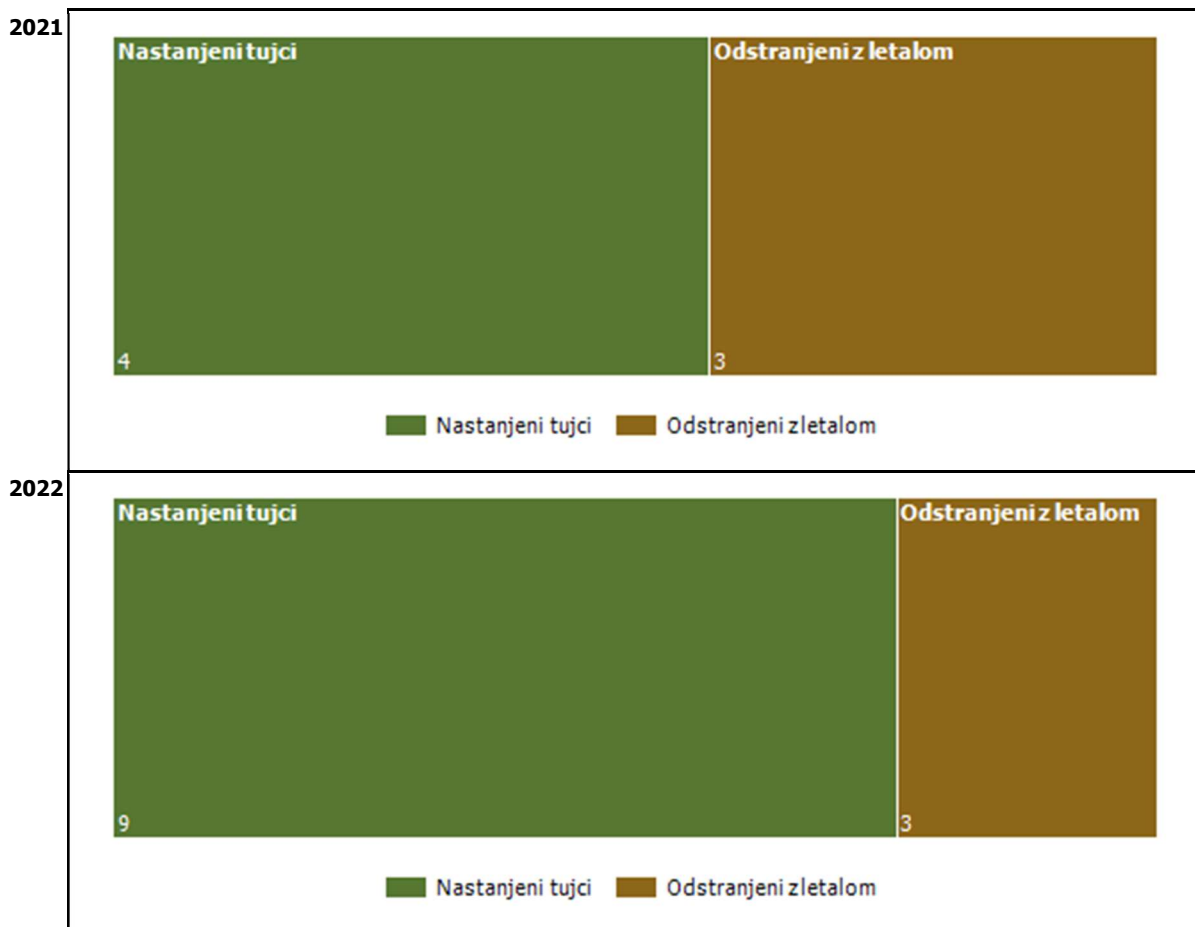
Državljanstvo in število tujcev, nastanjenih v Centru za tujce



Vzroki nastanitve tujcev v Centru za tujce



Število tujcev, nastanjenih v Centru za tujce, in odstranjenih iz njega (po načinu odstranitve) [zadnji dve leti poročanja]



Število tujcev, nastanjenih v Centru za tujce, in odstranjenih iz njega (po načinu odstranitve)

		Število oseb									
		2013	2014	2015	2016	2017	2018	2019	2020	2021	2022
Nastanjeni tujci		23	28	18	13	7	18	9	7	4	9
Odstranjeni	Skupaj	14	21	10	7	5	15	6	3	3	3
	Avtobus	1	2								
	Vlak		2		1						
	Letalo	8	14	7	6	4	7	5	3	3	3
	Ostalo	5	3	3		1	8				
	Službeno vozilo PP							1			

POSTOPKI POLICIJE PO ZAKONU O PREKRŠKIH IN VLOŽENA PRAVNA SREDSTVA**PU Kranj***Kršitve zakonodaje in postopki policije po Zakonu o prekrških*

Postopki	Število postopkov	
	2021	2022
Opozorilo	12.201	10.571
Obvestilo o prekršku	979	963
Plačilni nalog	17.348	14.906
Odločba v hitrem postopku	1.160	969
Predlog drugemu prekrškovnemu organu	192	239
Obdolžilni predlog	761	785

Vložena pravna sredstva v hitrem postopku po Zakonu o prekrških

Pravna sredstva	Število vloženi pravnih sredstev	
	2021	2022
Zahteva za sodno varstvo zaradi izdanega plačilnega naloga	296	196
Ugovor zaradi izdanega plačilnega naloga	1	
Napoved zahteve za sodno varstvo zaradi odločbe v hitrem postopku	98	81
Zahteva za sodno varstvo zaradi odločbe v hitrem postopku	81	72

Kršitve javnega reda po postopkih policije po Zakonu o prekrških

Postopki	Število kršitev drugih predpisov		Število kršitev zakona o varstvu javnega reda in miru	
	2021	2022	2021	2022
Opozorilo	1.463	358	181	140
Obvestilo o prekršku		1		
Plačilni nalog	566	271	978	781
Odločba v hitrem postopku	216	175	58	86
Obdolžilni predlog	42	21	31	40
Predlog drugemu prekrškovnemu organu	193	247		

Vložena pravna sredstva v hitrem postopku po Zakonu o prekrških

Pravna sredstva	Število kršitev drugih predpisov		Število kršitev zakona o varstvu javnega reda in miru	
	2021	2022	2021	2022
Zahteva za sodno varstvo zaradi izdanega plačilnega naloga	29	6	51	34
Napoved zahteve za sodno varstvo zaradi odločbe v hitrem postopku	13	9	9	23
Zahteva za sodno varstvo zaradi odločbe v hitrem postopku	9	9	9	19

Kršitve prometne zakonodaje in postopki policije po Zakonu o prekrških

Postopki	Število kršitev	
	2021	2022
Opozorilo	10.681	10.041
Obvestilo o prekršku	1.073	1.068
Plačilni nalog	16.514	14.688
Odločba v hitrem postopku	999	803
Obdolžilni predlog	789	802
Predlog drugemu prekrškovnemu organu	5	12

Vložena pravna sredstva v hitrem postopku po Zakonu o prekrških

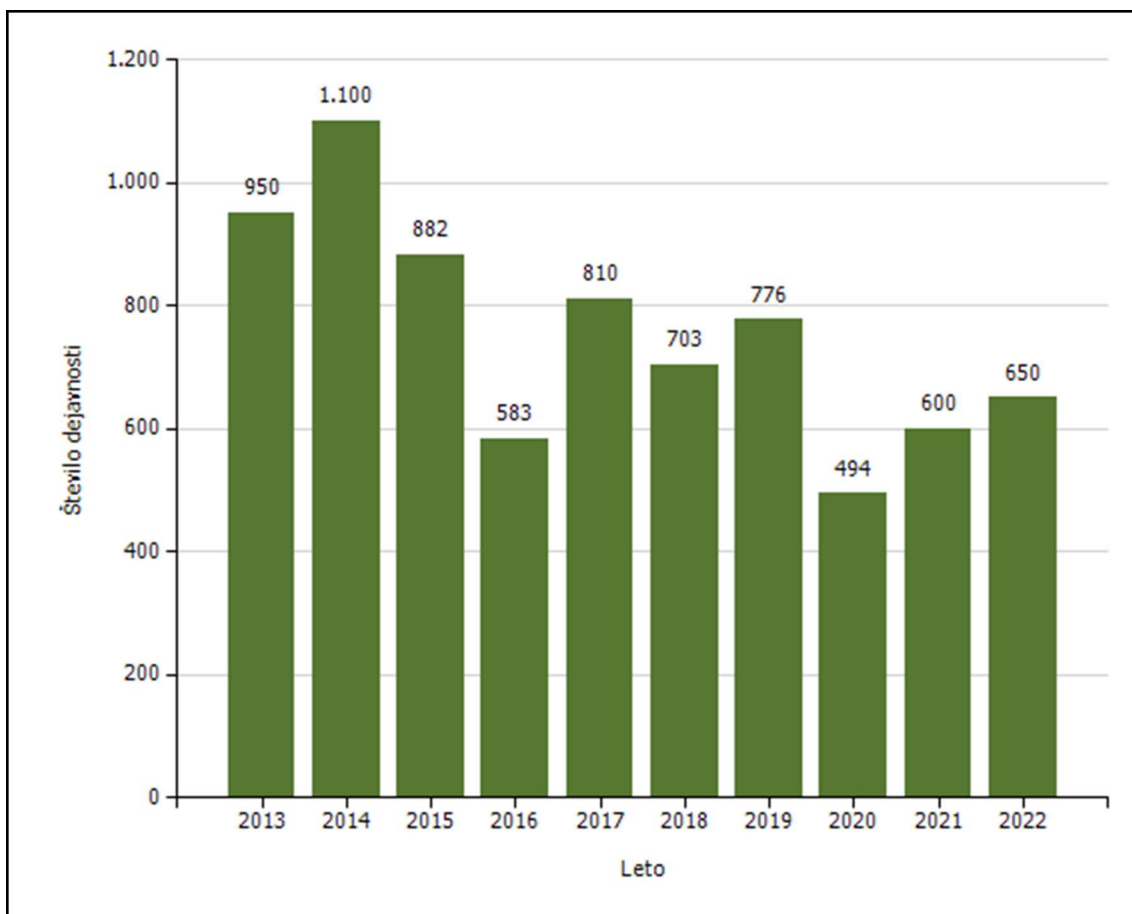
Pravna sredstva	Število vloženih pravnih sredstev	
	2021	2022
Zahteva za sodno varstvo zaradi izdanega plačilnega naloga	220	161
Ugovor zaradi izdanega plačilnega naloga	1	
Napoved zahteve za sodno varstvo zaradi odločbe v hitrem postopku	76	44
Zahteva za sodno varstvo zaradi odločbe v hitrem postopku	63	39

Kršitve Zakona o tujcih, Zakona o nadzoru državne meje ter kršitve drugih predpisov s tega področja po postopkih policije po Zakonu o prekrških

Postopki	Število kršitev zakona o nadzoru državne meje	Število kršitev zakona o tujcih	
		2021	2022
Opozorilo		244	135
Plačilni nalog	2	586	332
Odločba v hitrem postopku		23	13
Obdolžilni predlog		2	

Vložena pravna sredstva v hitrem postopku po Zakonu o prekrških

Pravna sredstva	Število kršitev zakona o tujcih	
	2021	2022
Zahteva za sodno varstvo zaradi izdanega plačilnega naloga	4	
Napoved zahteve za sodno varstvo zaradi odločbe v hitrem postopku	2	5
Zahteva za sodno varstvo zaradi odločbe v hitrem postopku	2	5

POLICIJSKO DELO V SKUPNOSTI**PU Kranj***Število preventivnih dejavnosti**Področja in količina preventivnega in policijskega dela v skupnosti*

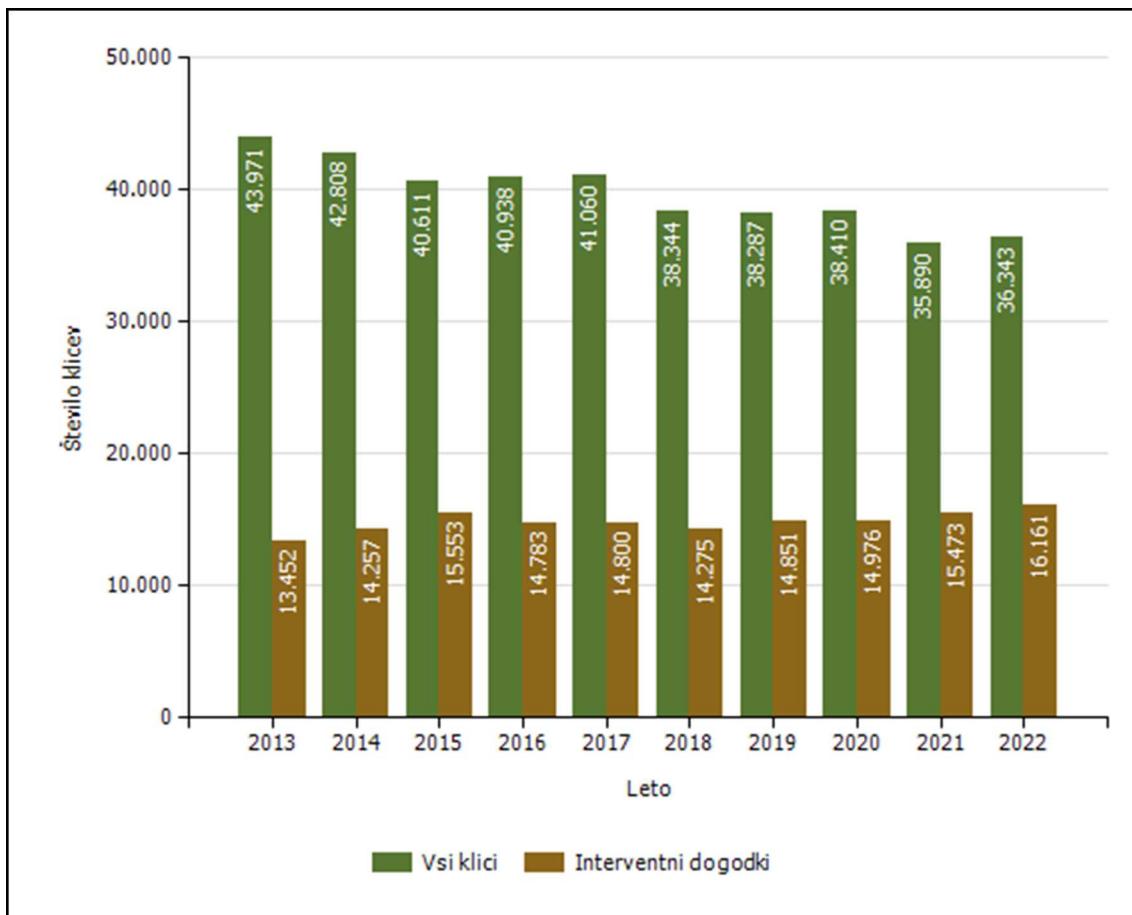
Subjekt	Število izvedb									
	2013	2014	2015	2016	2017	2018	2019	2020	2021	2022
Kriminaliteta	85	108	108	69	124	80	92	76	115	78
Javni red in mir	281	302	208	137	204	144	206	92	137	171
Prometna varnost	428	490	408	284	366	355	342	203	242	264
Mejne zadeve	30	16	4	2	4	3	0	2	0	4
Druga področja dela	126	184	154	91	112	121	136	121	106	133
Skupaj	950	1.100	882	583	810	703	776	494	600	650

Preventivno in policijsko delo v skupnosti po subjektih

Subjekt	Število izvedb									
	2013	2014	2015	2016	2017	2018	2019	2020	2021	2022
Osnovna šola	365	473	367	261	350	376	361	209	209	326
Fizična oseba - odrasli	58	75	70	56	84	56	68	72	131	74
Fizična oseba - otrok	105	88	79	43	47	42	36	32	34	41
Vzgojno-varstveni zavod	48	40	47	25	35	31	46	18	22	35
Druga društva	33	40	45	19	29	35	38	17	23	30
Srednja šola	11	13	18	31	37	17	17	5	3	15
Zasebno podjetje	33	43	27	6	17	16	19	13	17	12
Lokalna skupnost - krajevna skupnost	19	17	19	13	22	23	18	17	14	12
Svet za preventivo in vzgojo v cestnem prometu	24	25	23	17	21	18	16	10	14	11
Lokalna skupnost - občina	60	53	34	15	24	24	38	29	18	10
Državni organ	10	3	12	11	17	9	17	3	12	10
Medij [radio, televizija, časopis, revija, internet]	20	17	6	7	6	4	2	4	5	9
Gostinski lokal	52	67	46	19	26	11	22	13	3	9
Center za socialno delo	12	9	13	1	8	4	8	2	4	8
Društvo upokojencev		7	1	1	3	3	5	1	3	6
Trgovina	17	21	11	8	12	5	9	7	5	6
Turistično podjetje	19	29	16	11	15	9	10	12	34	6
Denarna ustanova	13	5	5	1	6		2	3	1	5
Lokalna akcijska skupina		2	4		2		1		4	5
Verska skupnost	10	9	4	17	8	2	4	2	34	5
Fizična oseba - starejši občan	5	5	2	3	3	3	8	2		3
Državno podjetje	17	9	6	2	3	4	4	4	2	3
Zdravstveni zavod		1	3	2	3		5	5	1	3
Samostojni podjetnik	2	10	8	2	7	1	3	2	2	2
Dom za starejše občane	1	12	2	3	8	2	7	3		2
Fakulteta	1	1	1	1	1	1	1			1
Lokalna skupnost - vaška skupnost							1	1		1
Fizična oseba - starši	2	8	1	4	4	3	3	1		
Lokalna skupnost - mestna občina	4	9	7	3	1	2		1		
Romska skupnost	2	1	1			1				
Tuj varnostni organ	3	1	1				1	2	1	
Zasebna varnostna agencija	4	1			8			1	2	
Kulturna ustanova		5	3		2	1	2	2	1	
Pravosodni organ		1								
Lokalna skupnost - mestna četrt				1						
Višja šola					1		2	1	1	
NI PODATKA							1			
Visoka šola							1			
Skupaj	950	1.100	882	583	810	703	776	494	600	650

OPERATIVNO-KOMUNIKACIJSKA DEJAVNOST**PU Kranj**

Število klicev na interventno številko 113 in interventnih dogodkov



Število klicev na interventno številko 113 po enotah

Enota	Število klicev									
	2013	2014	2015	2016	2017	2018	2019	2020	2021	2022
PU Kranj	43.971	42.808	40.611	40.938	41.060	38.344	38.287	38.410	35.890	36.343
Skupaj	43.971	42.808	40.611	40.938	41.060	38.344	38.287	38.410	35.890	36.343

Število interventnih dogodkov po enotah

Enota	Število dogodkov									
	2013	2014	2015	2016	2017	2018	2019	2020	2021	2022
PU Kranj	13.452	14.257	15.553	14.783	14.800	14.275	14.851	14.976	15.473	16.161
Skupaj	13.452	14.257	15.553	14.783	14.800	14.275	14.851	14.976	15.473	16.161
Delež od števila klicev	30,6	33,3	38,3	36,1	36,0	37,2	38,8	39,0	43,1	44,5

Povprečni reakcijski časi po enotah

Enota	Povprečen reakcijski čas (mm:ss)									
	2013	2014	2015	2016	2017	2018	2019	2020	2021	2022
PU Kranj	13:35	13:51	12:14	13:03	13:04	13:13	12:06	11:57	11:55	13:02

Povprečni časi zvonjenja po enotah

Enota	Povprečen čas zvonjenja (s)									
	2013	2014	2015	2016	2017	2018	2019	2020	2021	2022
PU Kranj	7,5	7,6	7,1	7,1	7,2	7,3	7,0	6,6	6,4	6,4

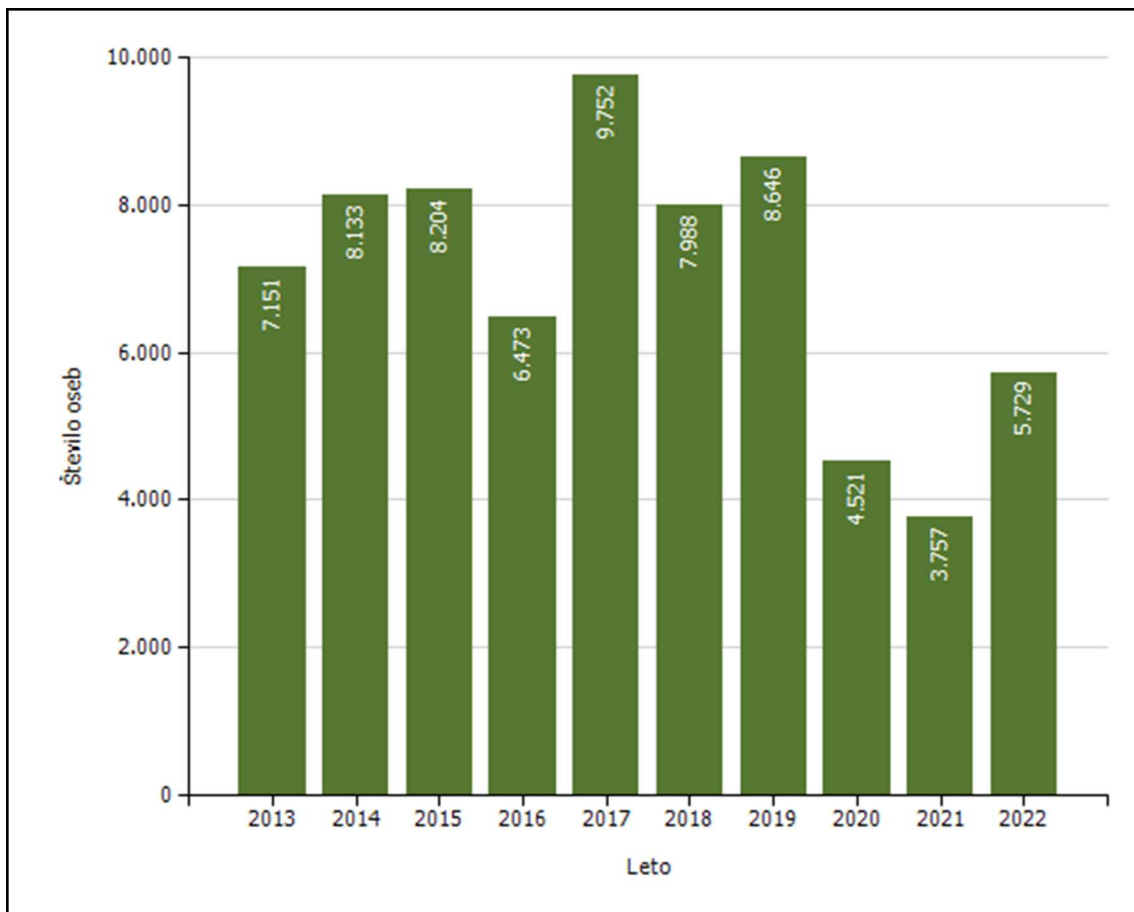
Klici, sprejeti v prvih 12 sekundah, po enotah

Enota	Klici, sprejeti v prvih 12 sekundah (v %)									
	2013	2014	2015	2016	2017	2018	2019	2020	2021	2022
PU Kranj	86,2	85,8	88,4	88,2	86,5	86,0	87,7	90,2	90,0	90,5

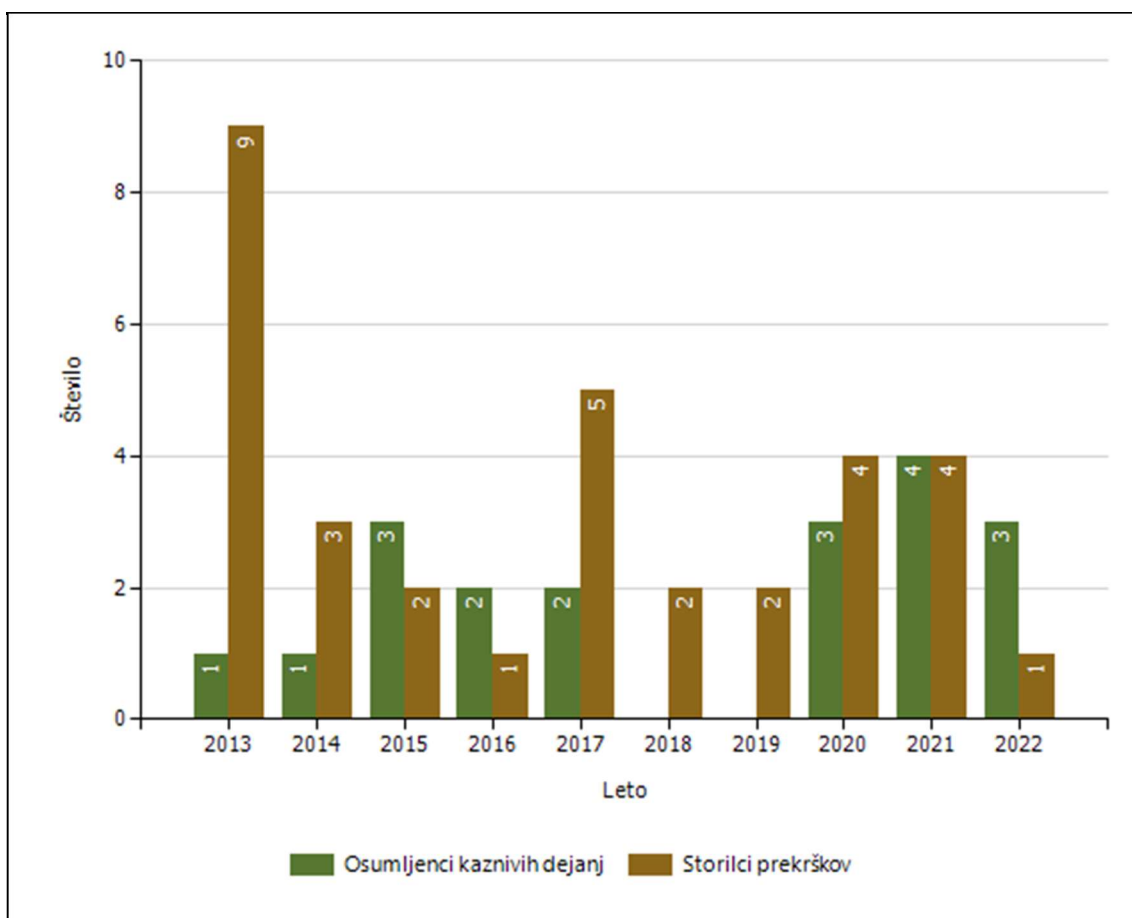
SPREMLJANJE IZVAJANJA POLICIJSKIH POBLASTIL IN OGROŽANJA POLICISTOV

PU Kranj

Osebe, katerih identiteto je ugotavljala policija



Osebe, privedene na sodišče zaradi postopka o kaznivem dejanju ali prekršku

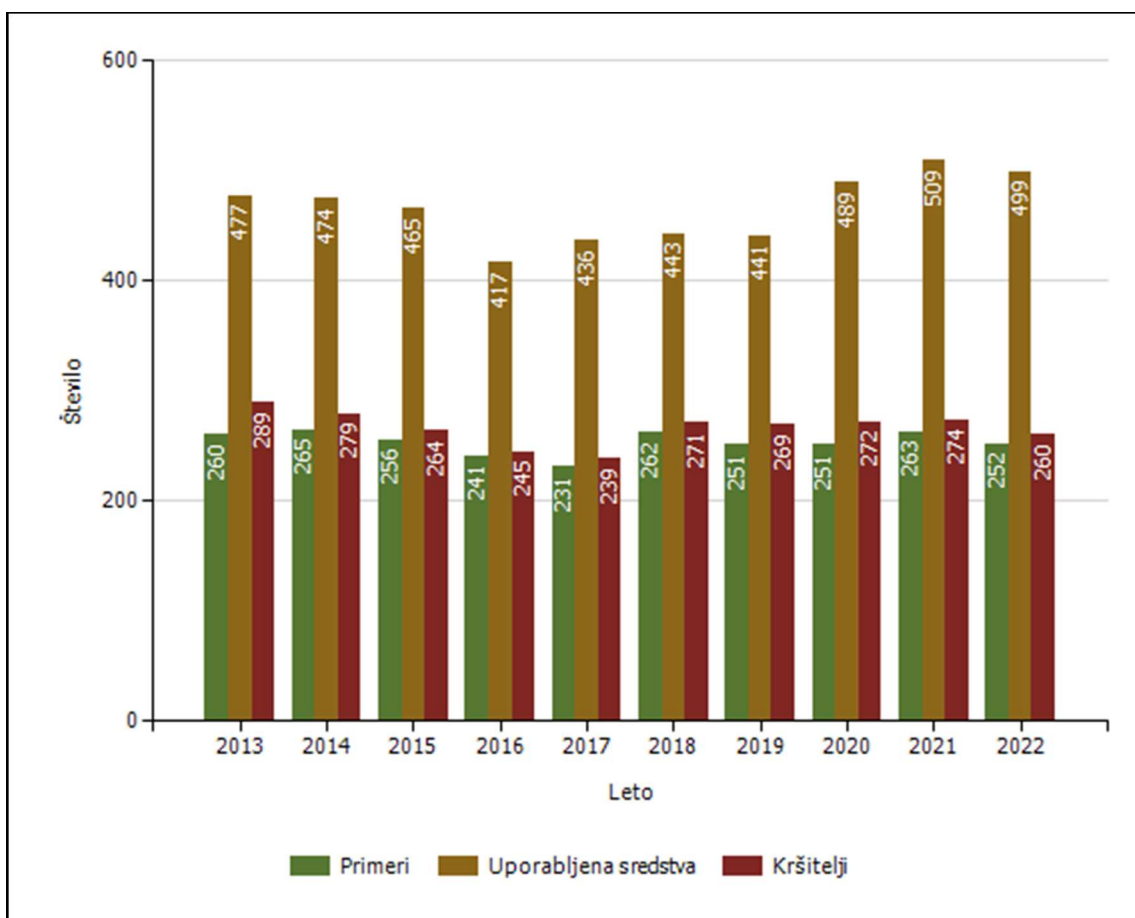


Subjekt	Leto									
	2013	2014	2015	2016	2017	2018	2019	2020	2021	2022
Osumljenci kaznivih dejanj	1	1	3	2	2			3	4	3
Storilci prekrškov	9	3	2	1	5	2	2	4	4	1
Skupaj	10	4	5	3	7	2	2	7	8	4

Pridržane, zadržane in privedene osebe

	Leto									
	2013	2014	2015	2016	2017	2018	2019	2020	2021	2022
Skupaj ZNPPol	4	12	11	8	19	20	23	9	6	13
do 12 ur zaradi motenja ali ogrožanja javnega reda [prva alineja 64/1 ZNPPol]	2	1	2	2	2	3	2	4	2	1
do 12 ur zaradi kršitve prepovedi približevanja [druga alineja 64/1 ZNPPol]	0	0	0	2	0	0	1	0	3	0
do 12 ur zaradi kršitve prepovedi udeležbe na športnih prireditvah [tretja alineja 64/1 ZNPPol]	0	0	0	0	0	0	0	0	0	0
do 48 ur zaradi izročitve oziroma sprejema osebe od tujih varnostnih organov [četrta alineja 64/1 ZNPPol]	2	11	9	4	17	17	20	5	1	12
do 24 ur (43/1 ZPol)	0	0	0	0	0	0	0	0	0	0
do 48 ur (43/2 ZPol)	0	0	0	0	0	0	0	0	0	0
Skupaj ZP-1	107	76	69	55	58	87	65	69	60	53
ZP-1 109/1 do iztreznitve po odredbi sodišča (do 12 ur)	0	0	0	0	0	1	0	0	0	0
pridržane do streznitve [109/2 čl. ZP-1]	105	76	67	52	56	82	58	63	57	45
pridržane s privedbo [110/2 čl. ZP-1]	2	0	2	3	2	4	7	6	3	8
Skupaj od 6 do 12 ur [24 čl. ZPrCP]	34	31	22	27	36	26	28	23	16	24
Skupaj do 48 ur [32. čl. ZNDM]	343	592	338	330	445	371	379	61	89	87
Skupaj ZKP	102	138	108	67	75	70	63	66	69	42
ZKP 157/1 čl. odvzem prostosti in privedba k PS	1	1	3	2	2	0	0	3	4	3
do 48 ur [157/2 čl. ZKP]	101	137	105	65	73	70	63	63	65	39
Skupaj	590	849	548	487	633	574	558	228	240	219

Uporaba prisilnih sredstev



Uporaba prisilnih sredstev in opozorilnega strela

Subjekt	Leto									
	2013	2014	2015	2016	2017	2018	2019	2020	2021	2022
Sredstva za vklepanje in vezanje	289	290	258	237	220	259	277	285	285	273
Telesna sila	177	180	189	156	198	176	161	200	212	219
Plinski razpršilec	5	2	16	20	14	5	2	0	5	4
Palica	4	1	1	3	1	3	0	2	1	1
Službeni pes	0	1	0	0	1	0	0	1	3	2
Sredstva za prisilno ustavljanje prevoznih sredstev	2	0	1	0	0	0	1	0	2	0
Konjenica	0	0	0	0	0	0	0	0	0	0
Vodni curek	0	0	0	0	0	0	0	0	0	0
Plinska sredstva in druga z zakonom določena sredstva za pasivizacijo	0	0	0	0	0	0	0	1	1	0
Električni paralizator	0	0	0	0	0	0	0	0	0	0
Strelno orožje	0	0	0	0	0	0	0	0	0	0
Posebna motorna vozila	0	0	0	0	0	0	0	0	0	0
Opozorilni strel	0	0	0	1	2	0	0	0	0	0
Ni podatka o vrsti prisilnega sredstva	0	0	0	0	0	0	0	0	0	0
Skupaj	477	474	465	417	436	443	441	489	509	499

Uporaba posameznih vrst prisilnih sredstev zoper posameznike in opozorilnega strela, po enotah*

Organizacijska enota	Sredstva za vklepanje in vezanje	Telesna sila	Plinski razpršilec	Palica	Službeni pes	Skupaj
Enota vodnikov službenih psov PU Kranj	2	2			2	6
PP Bled	18	4				22
PP Jesenice	23	27	1			51
PP Kranj	106	61				167
PP Radovljica	21	12	1			34
PP Škofja Loka	40	83				123
PP Tržič	16	15	1			32
PPP Kranj	16	11	1			28
Sektor unif.poli.Kranj	11	4		1		16
PLP Brnik	5					5
PP Kranjska Gora	9					9
PPIU PU Kranj	3					3
SKP KR	3					3
Skupaj	273	219	4	1	2	499

* Ne vsebuje podatkov o uporabi prisilnih sredstev zoper množico.

Posledice uporabe prisilnih sredstev pri policistih

Policisti	Leto									
	2013	2014	2015	2016	2017	2018	2019	2020	2021	2022
Brez posledic	364	363	348	322	332	350	344	366	378	369
Vidni zunanji znaki uporabljenega PS	1	3	4	3	4	1	0	1	0	2
Lahka telesna poškodba	9	9	9	4	5	1	4	5	7	0
Skupaj	374	375	361	329	341	352	348	372	385	371

Posledice uporabe prisilnih sredstev pri kršiteljih

Kršitelji	Leto									
	2013	2014	2015	2016	2017	2018	2019	2020	2021	2022
Brez posledic	241	233	197	170	151	127	126	110	135	102
Vidni zunanji znaki uporabljenega PS	41	36	61	69	82	136	134	150	125	147
Lahka telesna poškodba	7	10	6	6	7	8	9	12	14	11
Skupaj	289	279	264	245	240	271	269	272	274	260

Uporaba prisilnih sredstev zoper množico

	Leto									
	2013	2014	2015	2016	2017	2018	2019	2020	2021	2022
Število primerov	0	0	0	0	0	0	0	0	3	0
Število uporabljenih sredstev	0	0	0	0	0	0	0	0	3	0

Podatki se zbirajo od leta 2018.

Uporaba prisilnih sredstev zoper množico

Skupina prisilnih sredstev	Število uporab									
	2013	2014	2015	2016	2017	2018	2019	2020	2021	2022
Sredstva za vklepanje in vezanje	0	0	0	0	0	0	0	0	0	0
Telesna sila	0	0	0	0	0	0	0	0	0	0
Plinski razpršilec	0	0	0	0	0	0	0	0	0	0
Palica	0	0	0	0	0	0	0	0	0	0
Službeni pes	0	0	0	0	0	0	0	0	0	0
Sredstva za prisilno ustavljanje prevoznih sredstev	0	0	0	0	0	0	0	0	0	0
Konjenica	0	0	0	0	0	0	0	0	0	0
Vodni curek	0	0	0	0	0	0	0	0	0	0
Plinska sredstva in druga z zakonom določena sredstva za pasivizacijo	0	0	0	0	0	0	0	0	3	0
Električni paralizator	0	0	0	0	0	0	0	0	0	0
Strelno orožje	0	0	0	0	0	0	0	0	0	0
Posebna motorna vozila	0	0	0	0	0	0	0	0	0	0
Skupaj	0	0	0	0	0	0	0	0	3	0

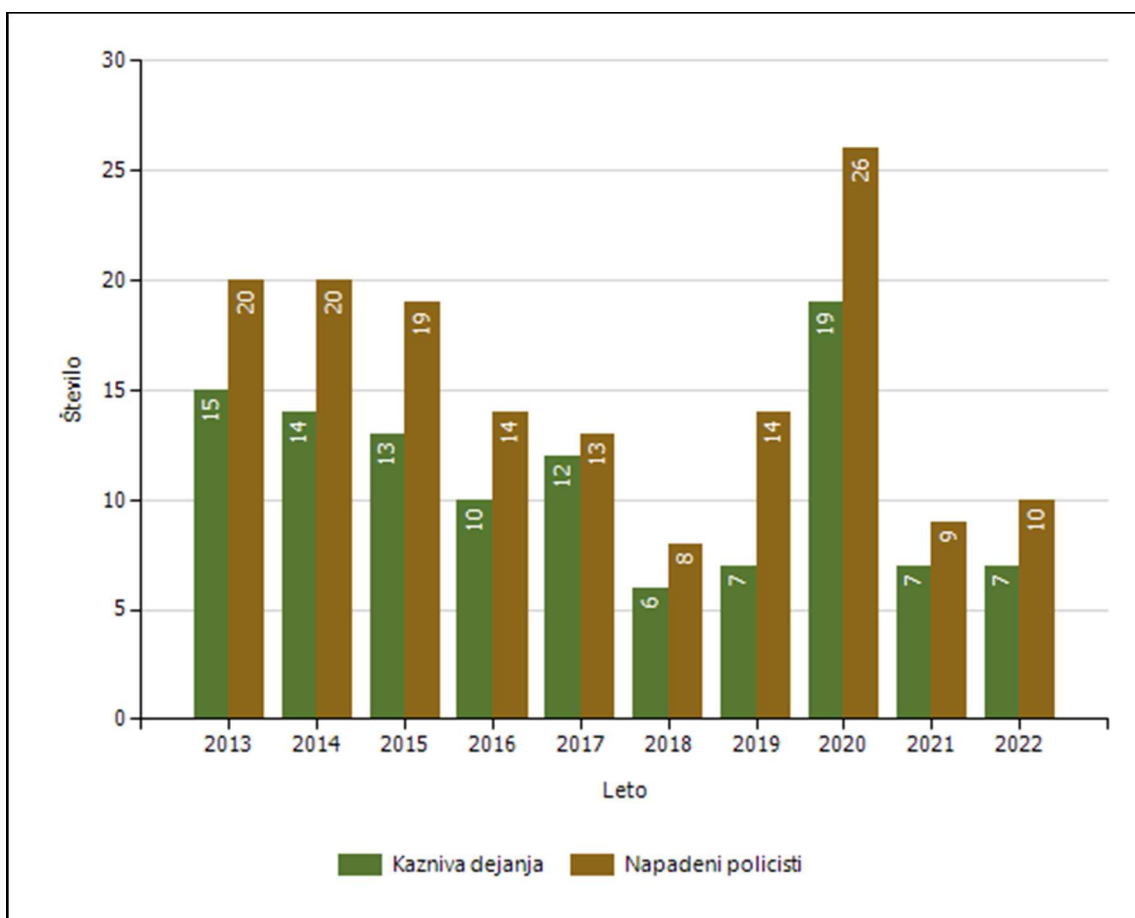
Podatki se zbirajo od leta 2018.

Številčnost množice, zoper katere so bila uporabljena prisilna sredstva, in številčnost policistov

		Število primerov									
		2013	2014	2015	2016	2017	2018	2019	2020	2021	2022
Policisti	od 5 do 10	0	0	0	0	0	0	0	0	0	0
	od 10 do 50	0	0	0	0	0	0	0	0	3	0
	več kot 50	0	0	0	0	0	0	0	0	0	0
Kršitelji	od 5 do 10	0	0	0	0	0	0	0	0	0	0
	od 10 do 50	0	0	0	0	0	0	0	0	0	0
	več kot 50	0	0	0	0	0	0	0	0	3	0

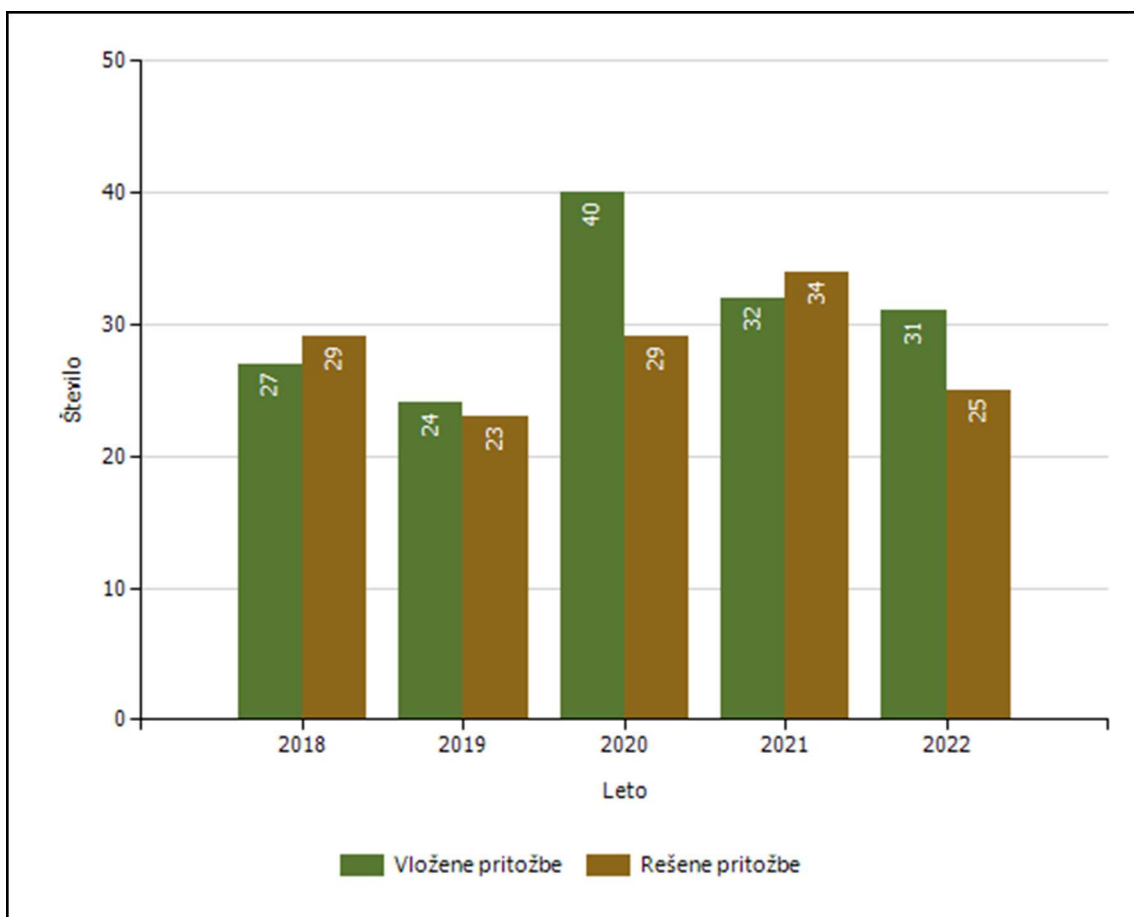
Podatki se zbirajo od leta 2018.

Napadi na policiste



Grožnje policistom

Stopnja ogroženosti	Leto									
	2013	2014	2015	2016	2017	2018	2019	2020	2021	2022
Nizka	5	9	10	11	7	2	4	11	4	4
Srednja	2	3	0	1	0	0	0	1	0	0
Visoka	0	0	0	0	0	0	0	0	0	1
Skupaj	7	12	10	12	7	2	4	12	4	5

REŠEVANJE PRITOŽB**PU Kranj***Pritožbe zoper delo policistov**Rešene pritožbe glede na način reševanja*

	Leto				
	2018	2019	2020	2021	2022
Pomiritveni postopek	18	5	18	15	10
– uspešno zaključeni [150/5 ZNPPol]	12	1	7	13	8
– neuspešno zaključeni [148/3 ZNPPol]	6	4	11	2	2
– ravnanje policistov, skladno s predpisi	18	5	18	15	9
– ravnanje policistov, neskladno s predpisi					1
Senati	6	6	1	5	3
– neuspešno zaključeni pomiritveni postopki [148/3 ZNPPol]	2	2	1	2	1
– neposredna obravnava na senatu [148/3 ZNPPol]	4	4		3	2
– utemeljene pritožbe, obravnavane pred senatom	1	1			2
Zaključek brez obravnave	5	12	10	14	12
Skupaj rešenih pritožb	29	23	29	34	25

Rešene pritožbe zoper policiste po delovnih področjih

	Kriminaliteta		Javni red in mir		Cestni promet		Državna meja in tujci	Drugi dogodki	
	2021	2022	2021	2022	2021	2022	2022	2021	2022
Pomiritveni postopek		1	11	7	10	7		1	
– uspešno zaključeni [150/5 ZNPPol]		1	7	5	10	6		1	
– neuspešno zaključeni [148/3 ZNPPol]			4	2		1			
– ravnanje policistov, skladno s predpisi		1	11	7	10	6		1	
– ravnanje policistov, neskladno s predpisi						1			
Senati		1	7		4		2		
– neuspešno zaključeni pomiritveni postopki [148/3 ZNPPol]		1	2		2				
– neposredna obravnava na senatu [148/3 ZNPPol]			5		2		2		
– utemeljene pritožbe, obravnavane pred senatom		1					1		
Zaključek brez obravnave	3	1	3	4	4	9	1	4	1
Skupaj rešenih pritožb	3	3	21	11	18	16	3	5	1

Rešene pritožbe po pritožbenih razlogih

	Komunikacija		Neukrepanje		Uporaba pooblastil		Uporaba prisilnih sredstev	
	2021	2022	2021	2022	2021	2022	2021	2022
Pomiritveni postopek	10	4	3	3	11	8	1	1
– uspešno zaključeni [150/5 ZNPPol]	10	2	3	3	9	5	1	1
– neuspešno zaključeni [148/3 ZNPPol]		2			2	3		
– ravnanje policistov, skladno s predpisi	10	3	3	3	11	7	1	1
– ravnanje policistov, neskladno s predpisi		1				1		
Senati	4	2	2	2	2	1	2	
– neuspešno zaključeni pomiritveni postopki [148/3 ZNPPol]				1	2		1	
– neposredna obravnava na senatu [148/3 ZNPPol]	4	2	2	1		1	1	
– utemeljene pritožbe, obravnavane pred senatom		1		1		1		
Zaključek brez obravnave	5	2	2	1	10	12	1	3
Skupaj rešenih pritožb	19	8	7	6	23	21	4	4

Posledice pritožbenih postopkov

	Leto		
	2018	2019	2022
Opozorilo in razgovor	1	1	1
Skupaj	1	1	1

Podlage za obravnavo pritožbe neposredno pred senatom

Status Pritožbe	Leto			
	2018	2019	2021	2022
Pritožba zoper vodje policijske enote ali njenih notranjih organizacijskih enot	1			
Pritožba tujca, ki ne prebiva v Sloveniji	3	3	2	2
Pritožba z drugimi očitki hudega posega v človekove pravice in temeljne svoboščine		1	1	
Skupaj	4	4	3	2

Pritožbe, ki po neuspelem pomiritvenem postopku niso bile obravnavane pred senatom

Status Pritožbe	Leto		
	2018	2020	2021
Ni obravnave pred senatom po neuspelem pomiritvenem postopku [152/2 ZNPPol]	6	9	1

NOTRANJE PREISKAVE**PU Kranj**

Prijavljena in odkrita kazniva dejanja uradnih oseb policije, odstopljena v obravnavo posebnemu oddelku specializiranega državnega tožilstva, po enotah

Enota dosjeja	Število kaznivih dejanj									
	2013	2014	2015	2016	2017	2018	2019	2020	2021	2022
PP Bled	0	0	1	0	0	0	0	0	0	0
PP Jesenice	0	1	0	0	0	0	0	0	0	0
PP Kranj	0	1	0	1	0	2	0	1	0	2
PP Kranjska Gora	0	0	0	0	1	0	0	0	0	0
PP Radovljica	0	0	0	0	2	0	0	0	0	0
PP Škofja Loka	0	0	0	0	1	0	1	0	1	0
PP Tržič	0	0	0	1	0	0	1	0	0	0
SKP KR	0	0	2	2	1	0	0	0	0	1
Služba direktorja PU Kranj	0	1	2	2	1	5	5	3	1	0
Skupaj	0	3	5	6	6	7	7	4	2	3

Osumljene uradne osebe prijavljenih in odkritih kaznivih dejanj, odstopljena v obravnavo posebnemu oddelku specializiranega državnega tožilstva, po enotah

Enota dosjeja	Število osumljenih uradnih oseb									
	2013	2014	2015	2016	2017	2018	2019	2020	2021	2022
PP Bled	0	0	1	0	0	0	0	0	0	0
PP Jesenice	0	1	0	0	0	0	0	0	0	0
PP Kranj	0	1	0	1	0	2	0	1	0	2
PP Kranjska Gora	0	0	0	0	1	0	0	0	0	0
PP Radovljica	0	0	0	0	1	0	0	0	0	0
PP Škofja Loka	0	0	0	0	1	0	2	0	1	0
PP Tržič	0	0	0	1	0	0	1	0	0	0
SKP KR	0	0	1	1	1	0	0	0	0	1
Služba direktorja PU Kranj	0	1	2	3	1	5	5	2	1	0
Skupaj	0	3	4	6	5	7	8	3	2	3

FORENZIČNA IN KRIMINALISTIČNOTEHNIČNA DEJAVNOST**PU Kranj***Zaprosila za preiskave na oddelkih za kriminalistično tehniko*

Predmet preiskav	Število zaprosil									
	2013	2014	2015	2016	2017	2018	2019	2020	2021	2022
Obuvala	225	217	271	255	249	173	169	116	92	54
Papilarne črte	57	48	55	43	35	41	38	32	30	20
Droge in sorodne snovi	215	255	276	231	275	223	326	241	231	137
Požari, eksplozije	11	21	19	23	18	25	18	9	10	20
Barve, laki	12	33	20	18	32	13	9	16	11	4
Sumljivi dokumenti	7	6	5	12	5	8	10	4	4	
Rokopis	2	3	1	1	1	2	3	1	1	1
Ključavnice	34	26	44	45	22	16	16		9	12
Sledi z rok strelca	1	3	2	2	4	2	3		4	3
DNK	114	102	129	122	106	110	118	88	93	97
Vlakna in lasje	2	12	10	6	8	8	7	6	6	5
Past		1	2	2	2	3		2	2	2
Ekologija		0								2
Lomna površina	1	0		1	1					1
Rekonstrukcija	1	0			1					0
Število identificiranih sledi	65	29	48	44	43	54	51	54	43	43
Orožje	26	33	41	25	34	32	28	35	29	43
Sled orodja	12	16	30	31	59	48	62	33	27	16
Žarnice	2	1	1			1	1			0
Steklo	16	34	37	43	29	48	49	24	14	33

Druga strokovna opravila pri preiskovanju kaznivih dejanj

Vrste opravil	Število opravil									
	2013	2014	2015	2016	2017	2018	2019	2020	2021	2022
Poligrafske preiskave*	-	-	-	-	-	-	-	-	-	-
Fotoroboti**	0	0	0	0	5	2	0	0	0	0
Zapisniki o zavarovanjih elektronskih naprav in preiskav elektronskih naprav	14	18	243	196	175	156	170	187	181	153
Prepoznavne oseb na fotografijah	40	39	22	33	25	33	23	21	22	15

* Podatke o številu poligrafskih preiskav se prikazuje samo na ravni policije.

** Število izdelanih fotorobotov se od leta 2018 šteje po številu dejansko izdelanih fotorobotov, v preteklih letih pa po številu predlogov za njegovo izdelavo.

Kriminalističnotehnična opravila [na podlagi Knjige ogledov in forenzičnih evidenc]

	Število opravil									
	2013	2014	2015	2016	2017	2018	2019	2020	2021	2022
Ogledi krajev kaznivih dejanj in drugih dogodkov	1.294	1.219	1.356	1.212	1.058	950	1.077	904	788	803
Ogledi, pri katerih je strokovno pomoč nudil Oddelek za kriminalistično tehniko*	0	0	0	0	211	176	180	139	123	120
- število ogledov, ki so jih obravnavale enote kriminalistične policije*	0	0	0	0	72	75	77	66	62	52
- število ogledov, ki so jih obravnavale policijske postaje*	0	0	0	0	139	101	103	73	61	68
Osebe, ki so bile fotografirane	152	224	204	135	156	105	79	94	90	59
Osebe, ki so jim bili odvzeti prstni odtisi	148	230	208	131	151	102	69	81	75	41
Odvzeti brisi ustne sluznice	80	113	122	106	101	81	62	76	64	53

* Strokovna pomoč oddelkov za kriminalistično tehniko drugim enotam pri ogledih kaznivih dejanj in dogodkov se evidentira od leta 2017.

NADZORNA DEJAVNOST**PU Kranj**

Nadzori, opravljeni nad delom delavcev po enotah GPU in PU

	2016	2017	2018	2019	2020	2021	2022
Policijska uprava Kranj	-	48	52	42	-	-	5

Vir: Preglednica iz aplikacije Spremljanje nadzorov, 20. 3. 2023

Splošni nadzori nad delom policijskih uprav

	2016	2017	2018	2019	2020	2021	2022
Policijska uprava Kranj	-	1	-	-	-	-	-

Vir: Preglednica iz aplikacije Spremljanje nadzorov, 20. 3. 2023

Splošni nadzori nad delom policijskih postaj [na območju posamezne PU]

	2016	2017	2018	2019	2020	2021	2022
Policijska uprava Kranj	-	1	-	1	-	1	1

Vir: Preglednica iz aplikacije Spremljanje nadzorov, 20. 3. 2023

Strokovno nadzori, ki so jih opravile PU]

	2016	2017	2018	2019	2020	2021	2022
Policijska uprava Kranj	19	27	16	49	22	35	23

Vir: Preglednica iz aplikacije Spremljanje nadzorov, 20. 3. 2023

Strokovno nadzori, ki so jih opravile GPU NOE nad delom PU

	2016	2017	2018	2019	2020	2021	2022
Policijska uprava Kranj	-	-	-	3	5	4	3

Vir: Preglednica iz aplikacije Spremljanje nadzorov, 20. 3. 2023

KADROVSKE IN ORGANIZACIJSKE ZADEVE**PU Kranj***Sistemizirana in zasedena delovna mesta*

	Sistemizirana delovna mesta				Zasedena delovna mesta			
	uniformni- rani policisti*	neunifor- mirani policisti	delavci brez statusa policista	skupaj	uniformni- rani policisti*	neunifor- mirani policisti	delavci brez statusa policista	skupaj
2018	414	77	91	582	338	60	66	464
2019	417	77	91	585	343	59	71	473
2020	418	78	91	587	343	60	73	476
2021	432	78	93	603	339	57	78	474
2022	440	77	93	610	333	61	76	470

Vir: Sistemizacija PU Kranj in Kadrovska evidenca MFERAC, 17. 3. 2023

Sistemizirana in zasedena delovna mesta po enotah

Enota	Število sistemiziranih delovnih mest				Število zasedenih delovnih mest			
	uniformni- rani policisti	neunifor- mirani policisti	delavci brez statusa policista	skupaj	uniformni- rani policisti	neunifor- mirani policisti	delavci brez statusa policista	skupaj
Vodstvo PU	2	-	1	3	1	-	1	2
SD PU	1	7	2	10	1	7	2	10
SUP PU	28	-	1	29	20	-	1	21
SKP PU	-	63	5	68	-	48	5	53
OKC PU	18	-	2	20	17	-	2	19
SOP PU	-	7	39	46	-	6	32	38
Skupaj OE PU	49	77	50	176	39	61	43	143
PLP Brnik	82	-	3	85	51	-	2	53
PP Bled	26	-	3	29	23	-	2	25
PP Jesenice	37	-	5	42	31	-	4	35
PP Kranj	79	-	10	89	57	-	9	66
PP Kranjska Gora	21	-	3	24	19	-	3	22
PP Radovljica	27	-	4	31	23	-	3	26
PP Škofja Loka	36	-	5	41	29	-	2	31
PP Tržič	23	-	3	26	20	-	3	23
PPIU Kranj	30	-	2	32	20	-	1	21
PPP Kranj	30	-	5	35	21	-	4	25
Skupaj PP	391	-	43	434	294	-	33	327
Skupaj	440	77	93	610	333	61	76	470

Vir: Sistemizacija PU Kranj in Kadrovska evidenca MFERAC, 17. 3. 2023

FINANČNO-MATERIALNE ZADEVE**PU Kranj***Prevozna sredstva glede na lastništvo*

	Število vozil				
	2018	2019	2020	2021	2022
Lastna vozila	126	137	131	140	140
Vozila v finančnem najemu	-	-	-	-	-
Vozila v operativnem najemu	29	29	29	29	26
Skupaj	155	166	160	169	166

Vir: Lastna evidenca prevoznih sredstev SOP PU Kranj, 31. 12. 2022

Prevozna sredstva glede na vrsto vozil

Vrsta vozil	Število vozil				
	2018	2019	2020	2021	2022
Osebna civilna vozila	61	70	64	67	67
Osebna patroljna vozila	38	41	40	40	36
Intervencijska vozila	9	9	9	9	15
Kombinirana vozila	10	10	10	13	12
Terenska vozila	12	12	13	15	13
Motorna kolesa	13	12	12	13	12
Tovorna in dostavna vozila	12	12	11	12	11
Druga vozila	-	-	-	-	-
Skupaj	155	166	160	169	166

Vir: Lastna evidenca prevoznih sredstev SOP PU Kranj, 31. 12. 2022

Povprečna starost prevoznih sredstev

Povprečna starost	2018 [v letih]	2019 [v letih]	2020 [v letih]	2021 [v letih]	2022 [v letih]
Vseh prevoznih sredstev	5,3	6,0	6,6	6,3	5,4
intervencijskih vozil	3,4	4,4	5,4	6,4	4,8
motornih koles	9,3	9,9	10,8	9,1	9,7
osebni civilni vozil	5,4	5,7	6,2	6,0	5,8
osebni patroljni vozil	2,8	3,9	4,7	4,1	1,9
terenskih vozil	5,8	7,7	7,9	7,0	4,8
dostavnih in tovornih vozil	6,9	7,9	8,2	7,9	4,9
kombiniranih vozil	8,3	9,3	10,1	8,5	9,2

Vir: Lastna evidenca prevoznih sredstev SOP PU Kranj, 31. 12. 2022

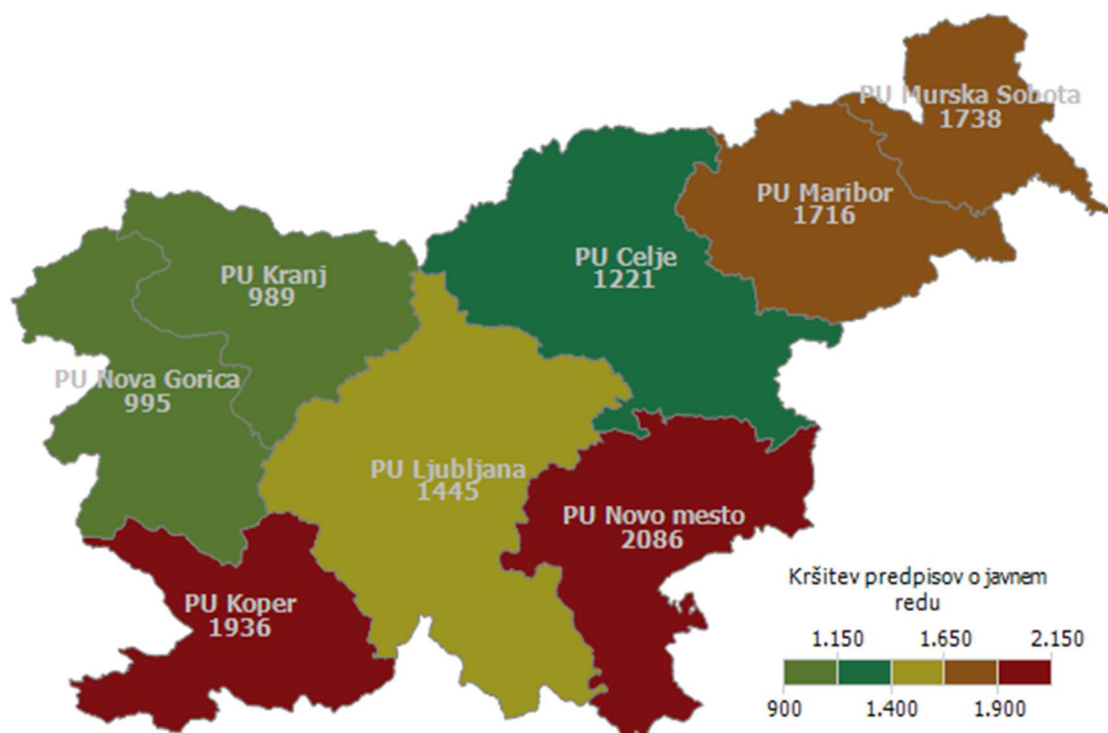
ODNOSI Z JAVNOSTMI**PU Kranj***Delo na področju odnosov z javnostmi*

	Leto	
	2021	2022
Število novinarskih konferenc, izjav za javnost in foto terminov	72	70
Število sporočil, obvestil in informacij za javnost	507	511
Število pisnih in ustnih odgovorov na vprašanja novinarjev	250	256
Število pisnih in ustnih odgovorov na vprašanja državljanov	61	55
Število odzivov na prispevke v medijih	3	2
Število objav na računu Twitter	-	-
Število objav na kanalu Youtube	-	-
Število objav na računu Facebook	400	423
Število objav na internetu [uredniško delo]	-	-
Število objav na intranetu [lastne objave]	284	290
Število objav na intranetu [uredniško delo]	-	-
Število sodelovanj pri publikacijah [uredniško delo]	-	-
Število edicij revije Varnost	-	-
Število [na]govorov	1	-
Število posnetih/izdelanih in predelanih videoposnetkov	103	98
Število udeležb na preventivno-promocijskih dogodkih [sejmi, humanitarne zadeve ipd.]	5	7
Število zaprosil za pomoč/sodelovanje pri snemanjih ipd.	-	2
Število dogodkov s protokolarnimi aktivnostmi	2	2

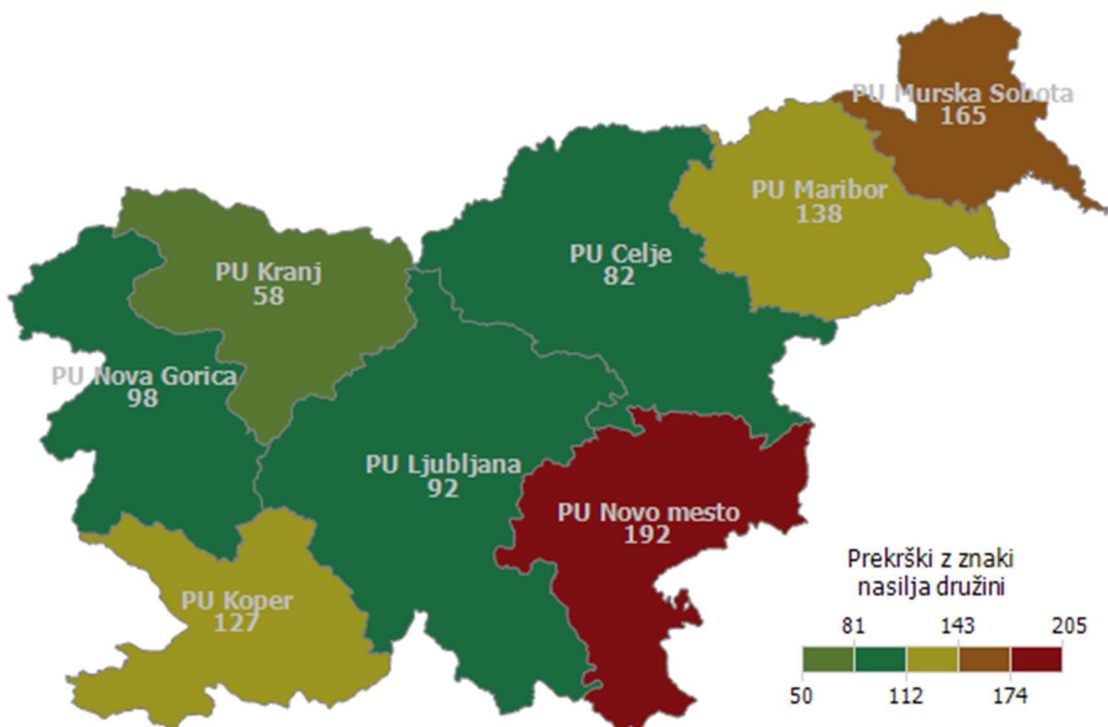
Vir: Lotus Notes, PU Kranj, 15. 2. 2023

ZEMLJEVIDI

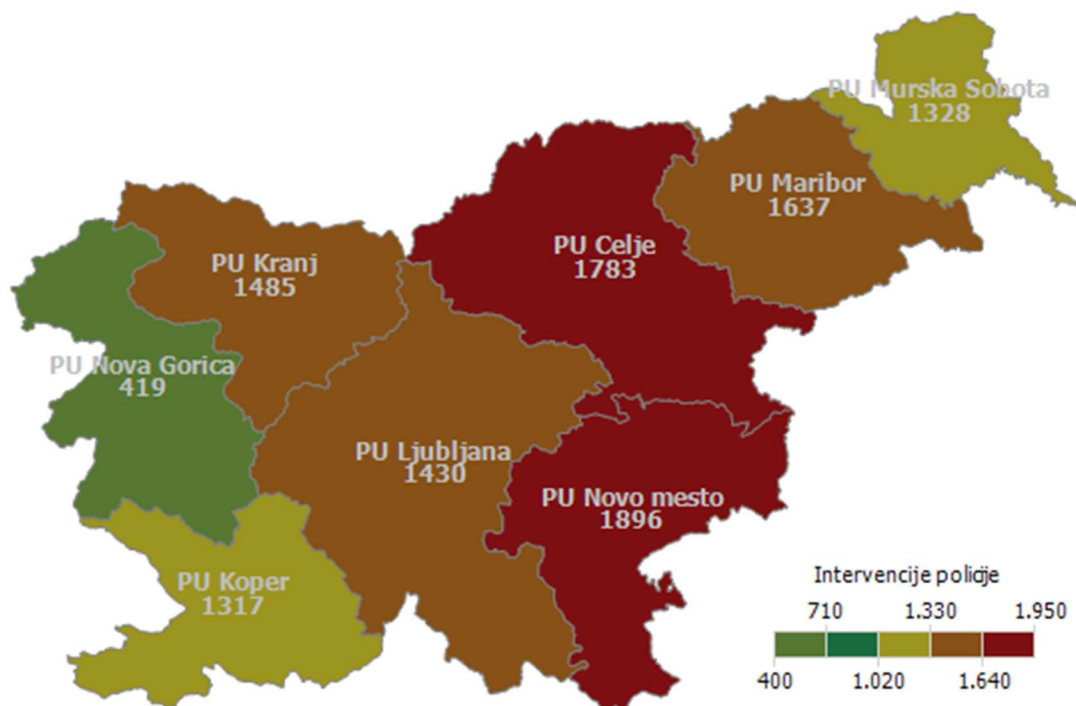
Število kršitev predpisov o javnem redu na 100.000 prebivalcev po policijskih upravah



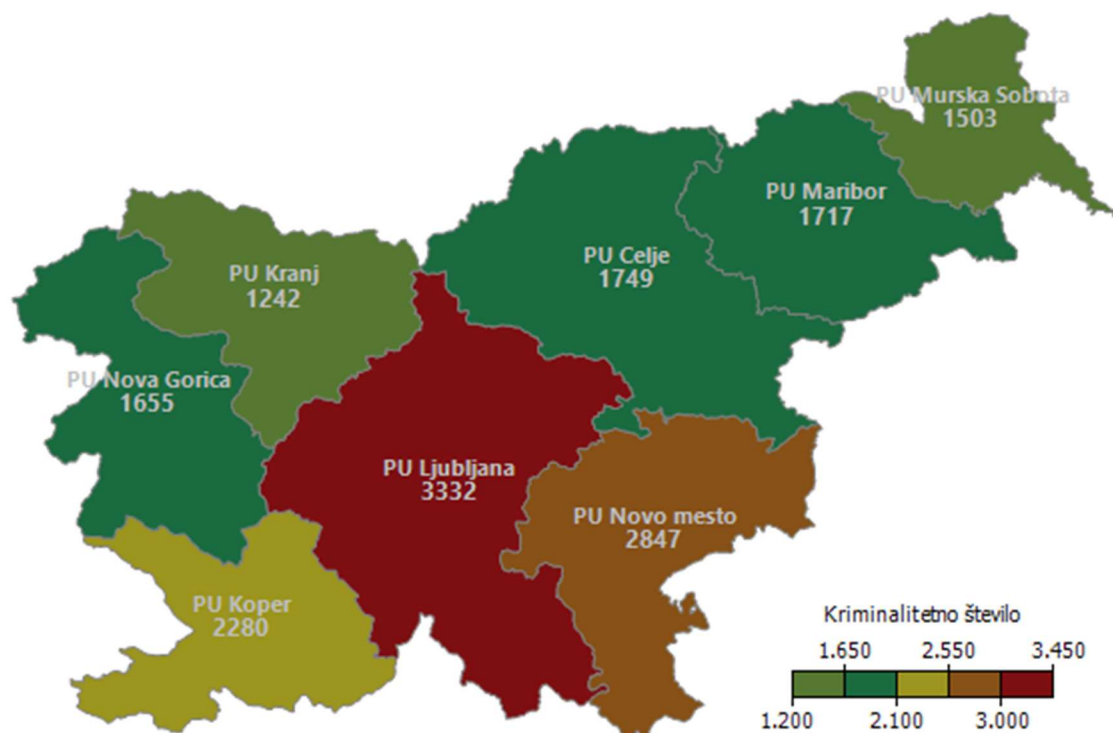
Število prekrškov z znaki nasilja v družini na 100.000 prebivalcev po policijskih upravah



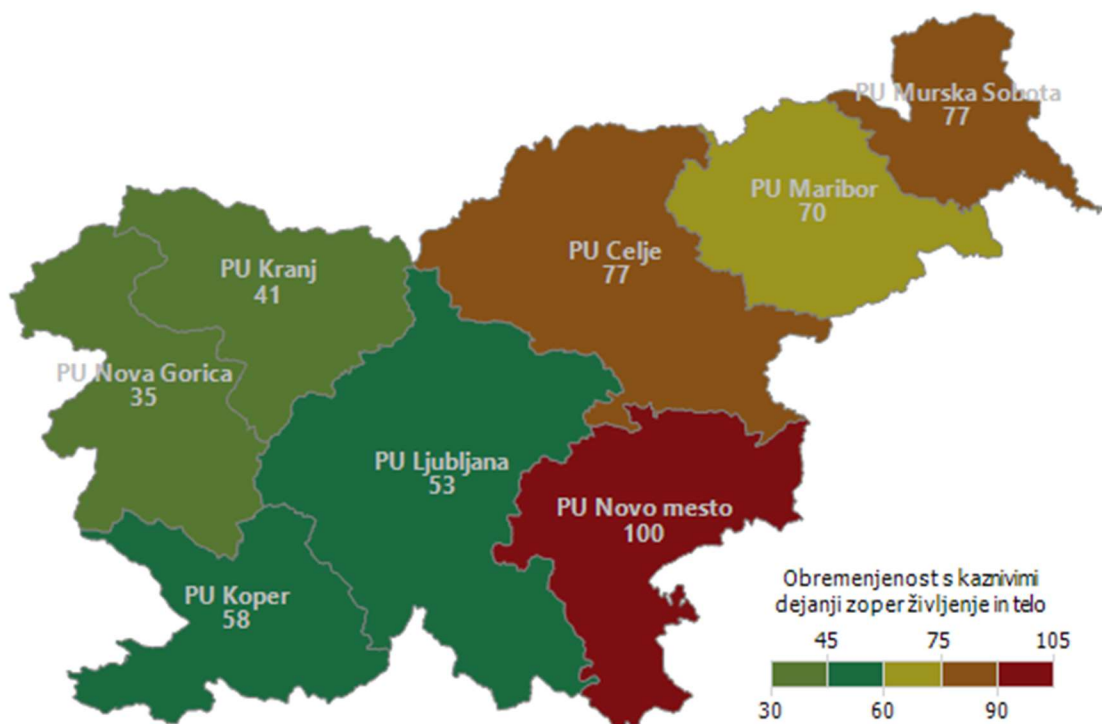
Število intervencij policije na 100.000 prebivalcev po policijskih upravah



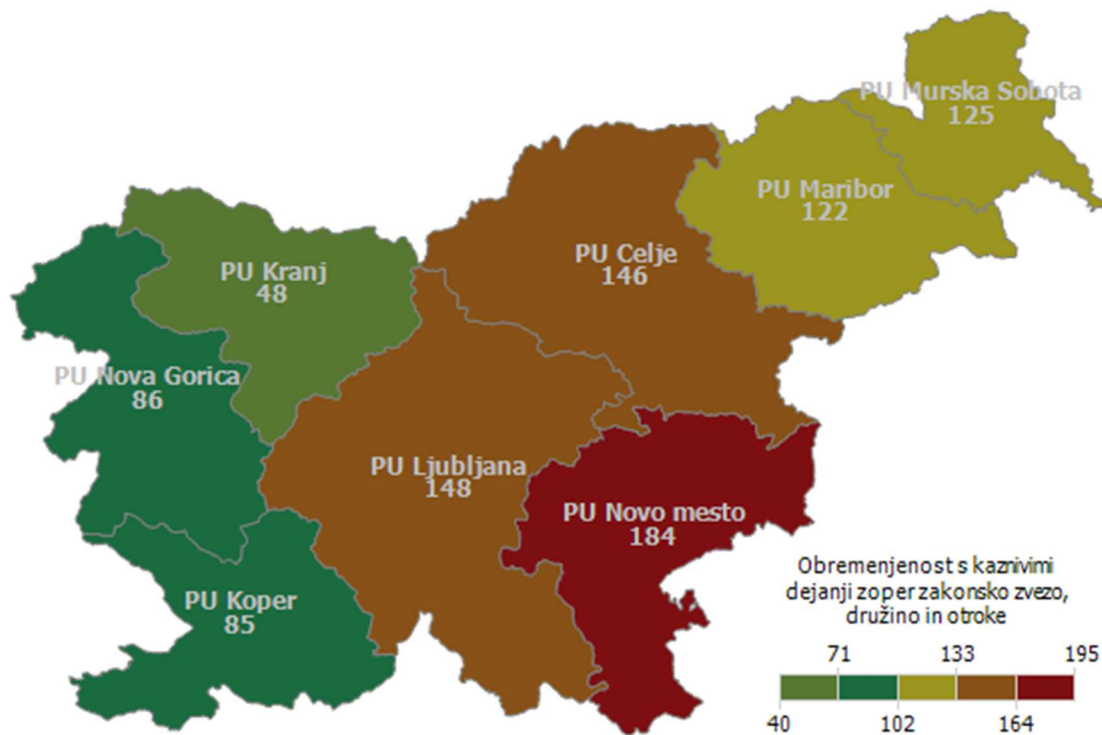
Število kaznivih dejanj na 100.000 prebivalcev po policijskih upravah



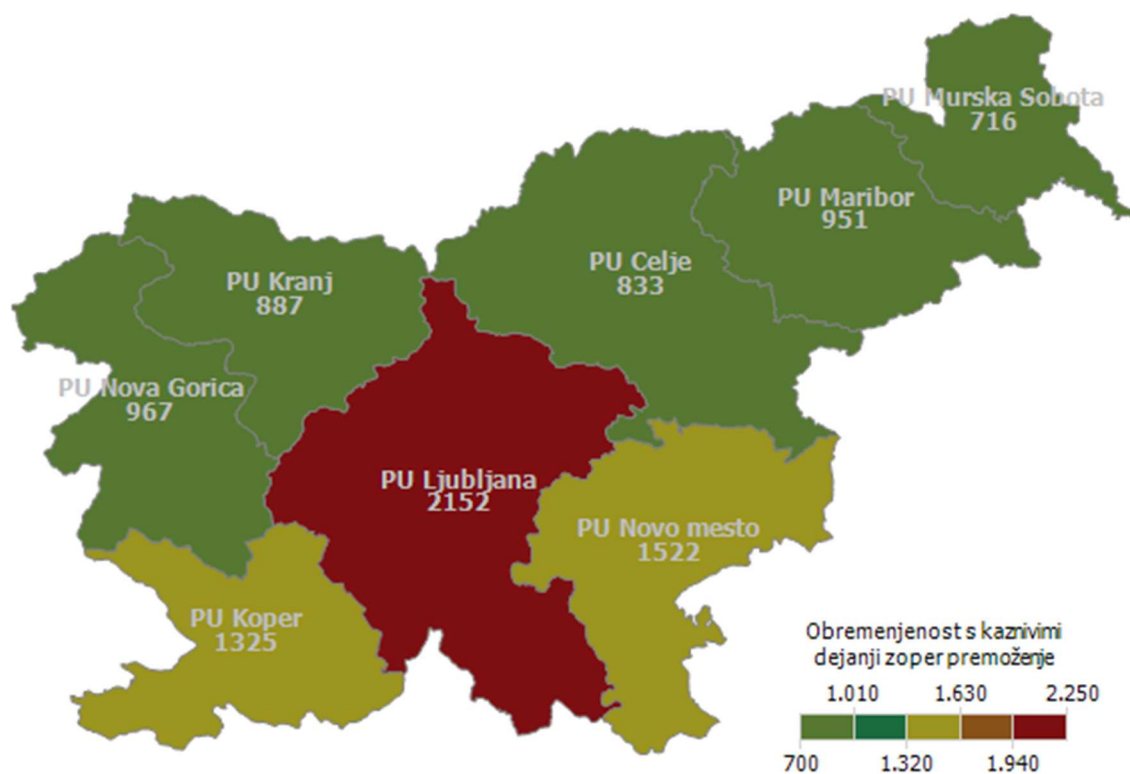
Število kaznivih dejanj zoper življenje in telo na 100.000 prebivalcev



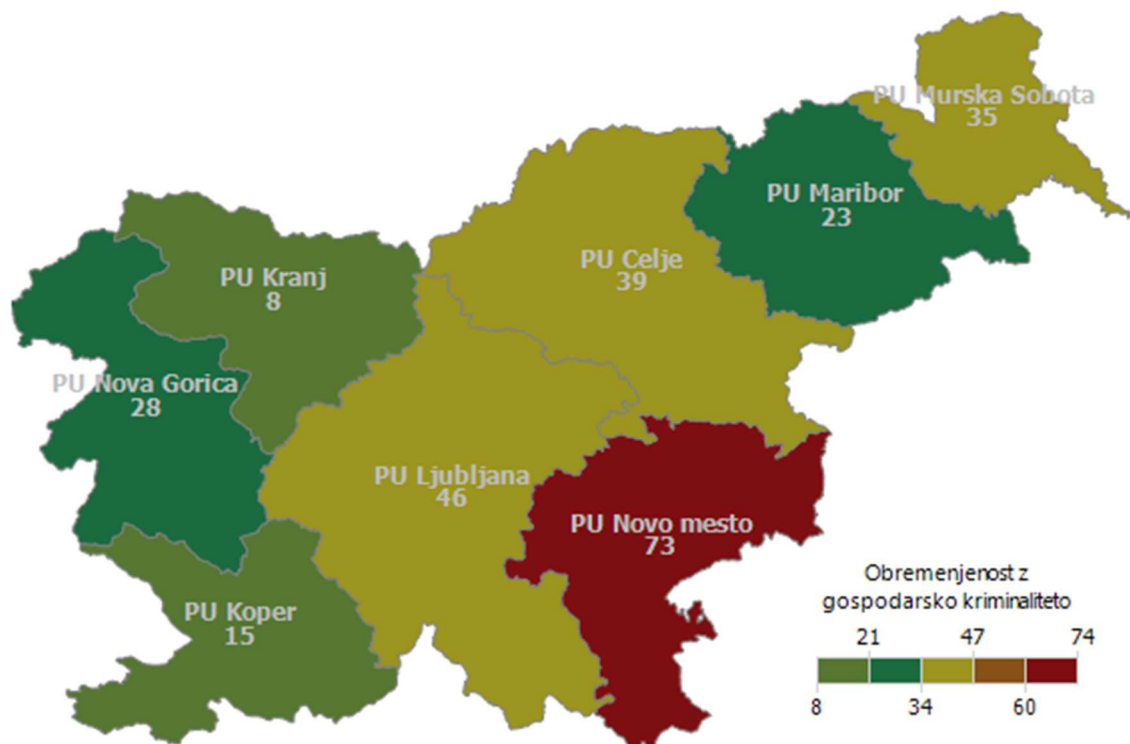
Število kaznivih dejanj zoper zakonsko zvezo, družino in otroke na 100.000 prebivalcev po policijskih upravah



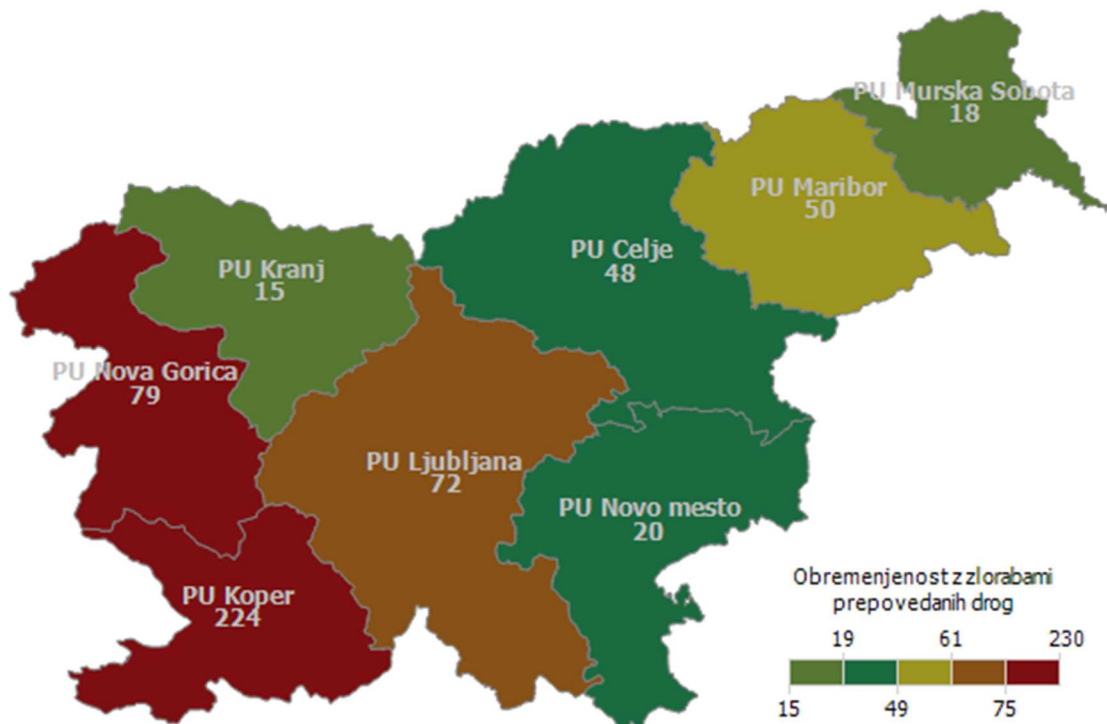
Število kaznivih dejanj zoper premoženje na 100.000 prebivalcev po policijskih upravah



Število kaznivih dejanj gospodarske kriminalitete na 1.000 poslovnih subjektov po policijskih upravah



Število kaznivih dejanj zlorabe prepovedanih drog na 100.000 prebivalcev po policijskih upravah



Število prometnih nesreč na 1.000 km javnih cest po policijskih upravah

