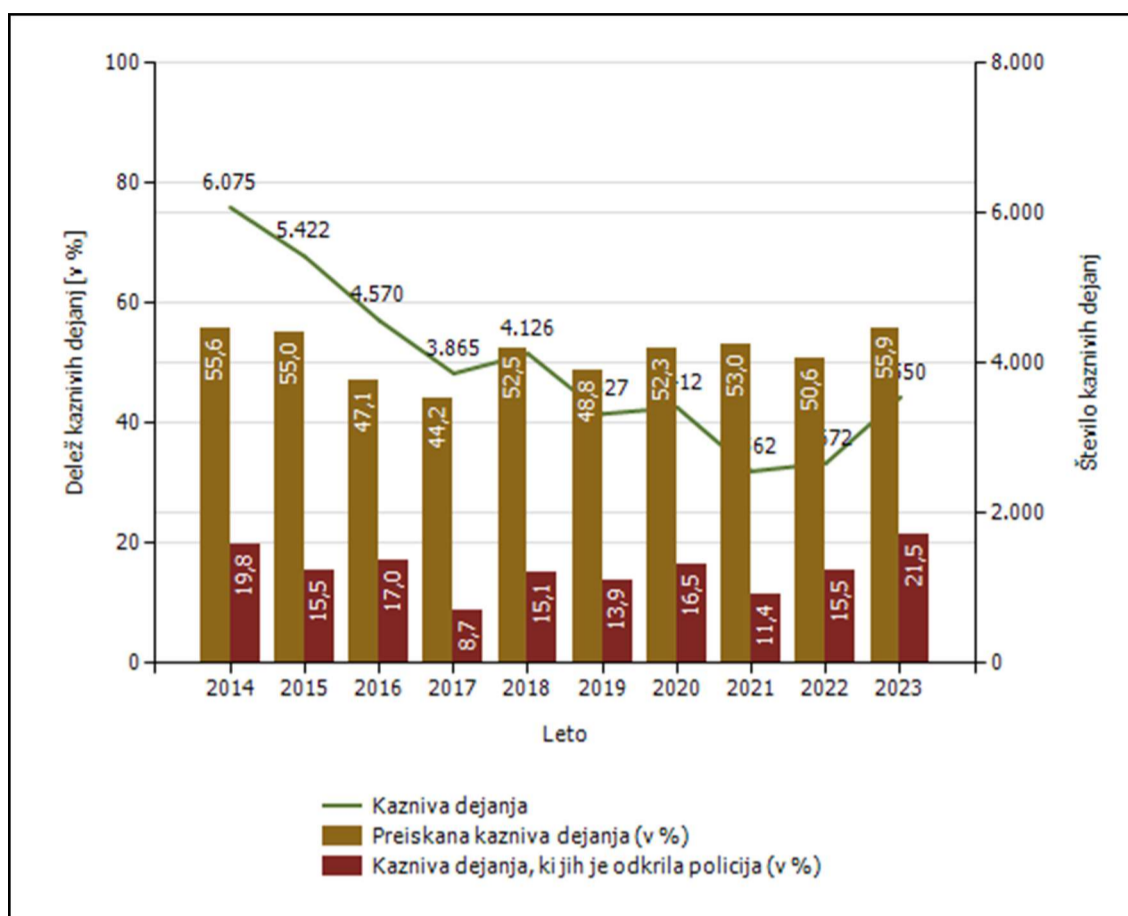


ODKRIVANJE IN PREISKOVANJE KRIMINALITETE**PU Kranj***Kazniva dejanja - osnovni pregled*

Osnovni pregled	Leto									
	2014	2015	2016	2017	2018	2019	2020	2021	2022	2023
Število kaznivih dejanj [celotna kriminaliteta]	6.075	5.422	4.570	3.865	4.126	3.327	3.412	2.562	2.672	3.550
Število preiskanih kaznivih dejanj	3.380	2.981	2.154	1.709	2.165	1.625	1.784	1.359	1.353	1.986
Število kaznivih dejanj, ki jih je odkrila policija	1.204	841	775	337	621	462	563	293	414	762
Število kaznivih dejanj splošne kriminalitete	4.888	4.731	3.749	3.243	3.167	2.882	3.016	2.355	2.498	3.002
Število kaznivih dejanj gospodarske kriminalitete	1.187	691	821	622	959	445	396	207	174	548
Število kaznivih dejanj organizirane kriminalitete	16	10	6	1	27	20	180	3	14	235
Število kaznivih dejanj mladoletniške kriminalitete	106	120	64	78	67	110	55	39	73	94
Delež splošne kriminalitete [v %]	80,5	87,3	82,0	83,9	76,8	86,6	88,4	91,9	93,5	84,6
Delež gospodarske kriminalitete [v %]	19,5	12,7	18,0	16,1	23,2	13,4	11,6	8,1	6,5	15,4
Delež organizirane kriminalitete [v %]	0,3	0,2	0,1	0,0	0,7	0,6	5,3	0,1	0,5	6,6
Delež mladoletniške kriminalitete [v %]	1,7	2,2	1,4	2,0	1,6	3,3	1,6	1,5	2,7	2,6
Število mrtvih	2	5	2		1	1		2	6	8
Število hudo poškodovanih	21	18	20	15	11	4	7	7	37	43
Število lahko poškodovanih	133	144	112	106	102	78	89	65	97	137
Škoda [v 1.000 EUR]	52.431,7	40.319,6	10.626,5	10.892,8	6.387,4	7.891,0	6.690,7	9.438,3	12.807,3	8.739,1
Škoda gospodarske kriminalitete [v 1.000 EUR]	46.312,6	35.273,6	5.970,3	6.471,4	2.295,1	3.993,8	2.606,7	4.957,9	7.601,3	3.550,3
Delež škode gospodarske kriminalitete [v %]	88,3	87,5	56,2	59,4	35,9	50,6	39,0	52,5	59,4	40,6

Število kaznivih dejanj ter deleži preiskanih kaznivih dejanj in kaznivih dejanj, ki jih je odkrila policija



Kazniva dejanja brez pravne podlage za pregon - osnovni pregled

Osnovni pregled	Leto									
	2014	2015	2016	2017	2018	2019	2020	2021	2022	2023
Število kaznivih dejanj [celotna kriminaliteta]	308	339	351	357	347	397	356	336	331	354
Število kaznivih dejanj splošne kriminalitete	228	239	258	257	236	327	281	283	269	310
Število kaznivih dejanj gospodarske kriminalitete	80	100	93	100	111	70	75	53	62	44
Število kaznivih dejanj organizirane kriminalitete						5	1			4
Število kaznivih dejanj mladoletniške kriminalitete			3	3	7	3	6	5	5	6
Delež splošne kriminalitete [v %]	74,0	70,5	73,5	72,0	68,0	82,4	78,9	84,2	81,3	87,6
Delež gospodarske kriminalitete [v %]	26,0	29,5	26,5	28,0	32,0	17,6	21,1	15,8	18,7	12,4
Delež organizirane kriminalitete [v %]						1,3	0,3			1,1
Delež mladoletniške kriminalitete [v %]			0,9	0,8	2,0	0,8	1,7	1,5	1,5	1,7

Kazniva dejanja brez pravne podlage za pregon [najpogostejših 10]

Vrsta kaznivega dejanja	Število kaznivih dejanj									
	2014	2015	2016	2017	2018	2019	2020	2021	2022	2023
Tatvina	62	46	61	47	46	68	54	43	52	60
Goljufija	30	16	19	31	21	31	28	22	17	31
Zanemarjanje mladoletne osebe in surovo ravnanje	22	32	18	14	23	30	21	13	25	27
Zatajitev	7	8	17	15	19	29	23	17	19	26
Nasilje v družini	12	20	14	13	7	10	12	15	21	20
Povzročitev prometne nesreče iz malomarnosti									22	14
Povzročitev splošne nevarnosti	4	3	1	1	4	4	7	6	7	12
Neupravičena proizvodnja in promet s prepovedanimi drogami, nedovoljenimi snovmi in postopki v šport	7	9	1	6	11	16	12	14	4	12
Velika tatvina	8	4	7	6	8	11	7	11	10	11
Poškodovanje tuje stvari	10	7	12	11	11	18	18	14	4	10
Druga kazniva dejanja	146	194	201	213	197	180	174	181	150	131
Skupaj	308	339	351	357	347	397	356	336	331	354

Kazniva dejanja, ki se preganjajo na predlog, vendar so oškodovanci od njega odstopili* [najpogostejših 10]

Vrsta kaznivega dejanja	Število kaznivih dejanj										
	2013	2014	2015	2016	2017	2018	2019	2020	2021	2022	2023
Poškodovanje tuje stvari	174	163	178	152	121	135	128	164	150	236	218
Tatvina	356	270	236	238	202	196	170	146	127	138	156
Goljufija	27	47	34	31	16	15	24	22	16	52	30
Zatajitev	16	22	15	25	18	25	23	24	18	29	20
Grožnja	9	2	12	17	17	16	18	14	14	4	11
Lahka telesna poškodba	33	26	28	28	21	10	12	12	8	7	10
Kršitev nedotakljivosti stanovanja	8	16	6	8	11	8	4	5	6	5	7
Zalezovanje					1	3	2			1	2
Nasilje v družini	1						2	4	1		2
Neupravičeno slikovno snemanje			1			2	1			1	1
Druga kazniva dejanja	5	8	8	2	4	8	10	10	10	15	
Skupaj	629	554	518	501	411	418	394	401	350	488	457

* od leta 2013 dalje, po datumu zaznave

Število kaznivih dejanj po enotah

Enota dosjeja	Število kaznivih dejanj									
	2014	2015	2016	2017	2018	2019	2020	2021	2022	2023
PLP Brnik	121	60	43	60	44	24	51	12	13	42
PP Bled	396	442	300	361	340	259	254	202	223	247
PP Jesenice	521	462	499	434	498	395	401	319	320	397
PP Kranj	2.886	2.301	1.875	1.741	2.001	1.588	1.495	1.070	1.060	1.550
PP Kranjska Gora	172	191	129	104	100	84	89	58	80	93
PP Radovljica	656	520	704	309	320	356	318	302	361	369
PP Škofja Loka	701	630	462	435	423	225	325	309	275	301
PP Tržič	178	236	257	149	186	201	128	98	113	126
PPIU PU Kranj	14	24	1	10	5	5	19	14	78	7
PPP Kranj	3	6	2	4	7	3	6	2	14	18
SKP KR	427	550	298	258	202	187	326	176	135	400
Skupaj	6.075	5.422	4.570	3.865	4.126	3.327	3.412	2.562	2.672	3.550

Preiskavnost kaznivih dejanj, po enotah

Enota dosjeja	Delež preiskanih kaznivih dejanj [v%]									
	2014	2015	2016	2017	2018	2019	2020	2021	2022	2023
PLP Brnik	85,1	66,7	72,1	75,0	68,2	83,3	86,3	41,7	69,2	78,6
PP Bled	32,8	35,5	32,3	26,9	24,4	39,4	50,0	46,0	44,8	42,9
PP Jesenice	51,8	51,1	60,9	42,9	48,8	41,3	42,6	49,2	47,2	42,1
PP Kranj	49,4	43,5	29,2	39,2	53,0	44,1	43,1	46,3	38,3	53,0
PP Kranjska Gora	48,3	58,6	46,5	44,2	37,0	46,4	36,0	41,4	48,8	47,3
PP Radovljica	67,8	62,3	68,2	44,3	41,3	50,6	56,0	57,0	60,1	45,5
PP Škofja Loka	61,8	62,1	42,6	47,4	64,5	52,0	59,1	60,2	54,2	56,5
PP Tržič	38,2	66,9	61,5	49,0	60,8	67,7	47,7	58,2	59,3	51,6
PPIU PU Kranj	92,9	95,8	100,0	90,0	100,0	80,0	100,0	100,0	100,0	85,7
PPP Kranj	66,7	100,0	100,0	75,0	42,9	100,0	100,0	50,0	92,9	94,4
SKP KR	95,1	96,9	93,0	86,8	92,1	85,6	94,8	88,1	91,9	97,0
Skupaj	55,6	55,0	47,1	44,2	52,5	48,8	52,3	53,0	50,6	55,9

Delež kaznivih dejanj, ki jih je odkrila policija, po enotah

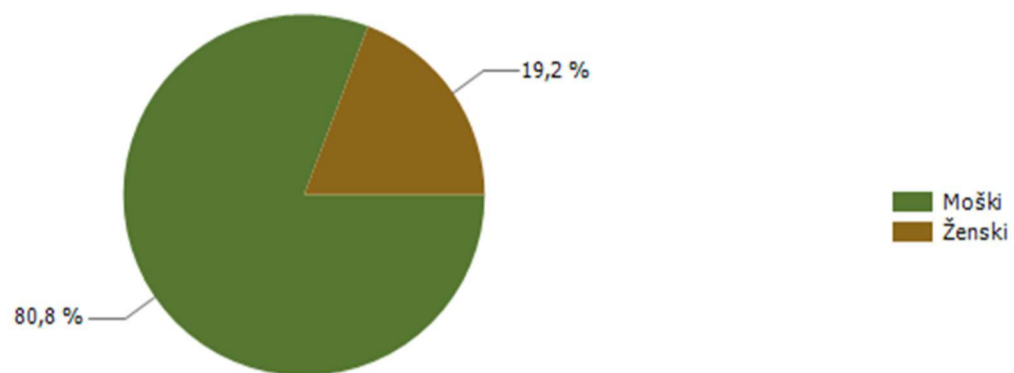
Enota dosjeja	Delež kaznivih dejanj, ki jih je odkrila policija [v %]									
	2014	2015	2016	2017	2018	2019	2020	2021	2022	2023
PLP Brnik	76,9	56,7	53,5	68,3	59,1	75,0	49,0	50,0	61,5	81,0
PP Bled	2,8	7,9	6,3	4,2	3,2	5,4	5,1	6,4	5,8	9,7
PP Jesenice	4,8	5,6	3,8	5,3	7,4	5,8	6,2	6,6	6,6	14,9
PP Kranj	20,5	2,9	2,1	2,4	15,0	13,3	9,6	4,4	5,8	9,7
PP Kranjska Gora	3,5	5,2	17,1	7,7	9,0	3,6	4,5	8,6	10,0	12,9
PP Radovljica	12,7	10,4	47,6	13,3	14,4	16,9	17,6	25,5	34,6	16,8
PP Škofja Loka	5,7	20,5	5,0	6,2	4,5	6,2	9,5	14,9	12,0	20,3
PP Tržič	6,7	11,4	33,5	4,0	18,8	3,5	10,2	8,2	8,8	8,7
PPIU PU Kranj	92,9	100,0	100,0	70,0	100,0	100,0	100,0	57,1	55,1	85,7
PPP Kranj	66,7	66,7	100,0	100,0	71,4	33,3	100,0	100,0	100,0	100,0
SKP KR	76,6	78,5	69,1	47,7	63,4	56,7	69,6	34,1	57,8	81,0
Skupaj	19,8	15,5	17,0	8,7	15,1	13,9	16,5	11,4	15,5	21,5

Fizične osebe v kaznivih dejanjih

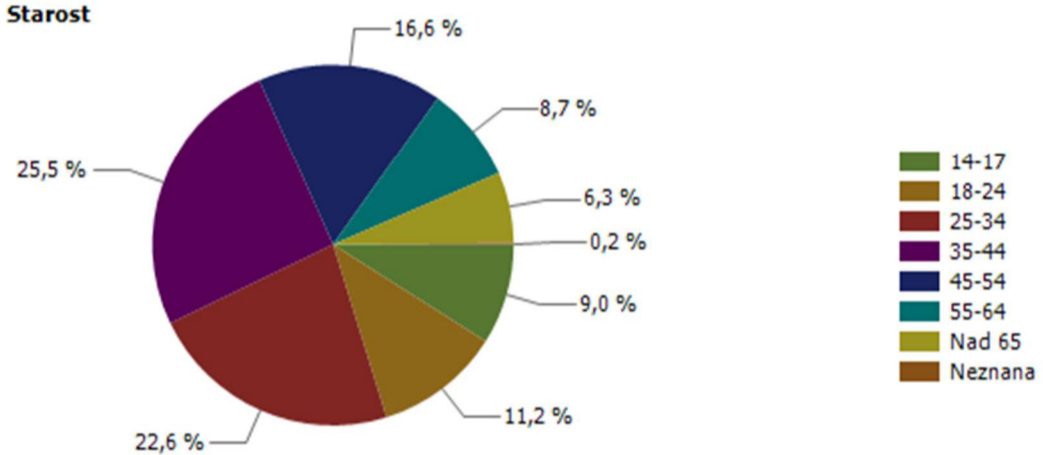
Fizične osebe	Leto										
	2014	2015	2016	2017	2018	2019	2020	2021	2022	2023	
Število ovadenih oseb	1.296	1.402	1.189	1.049	1.133	1.073	1.079	991	965	1.185	
Število oškodovanih oseb	2.839	2.549	2.511	2.437	2.225	2.087	2.073	1.547	1.583	1.921	

Struktura ovadenih oseb*

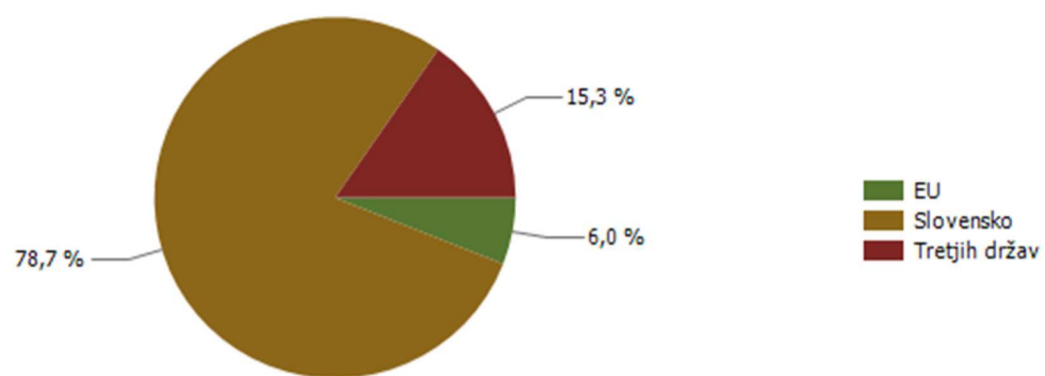
Spol



Starost



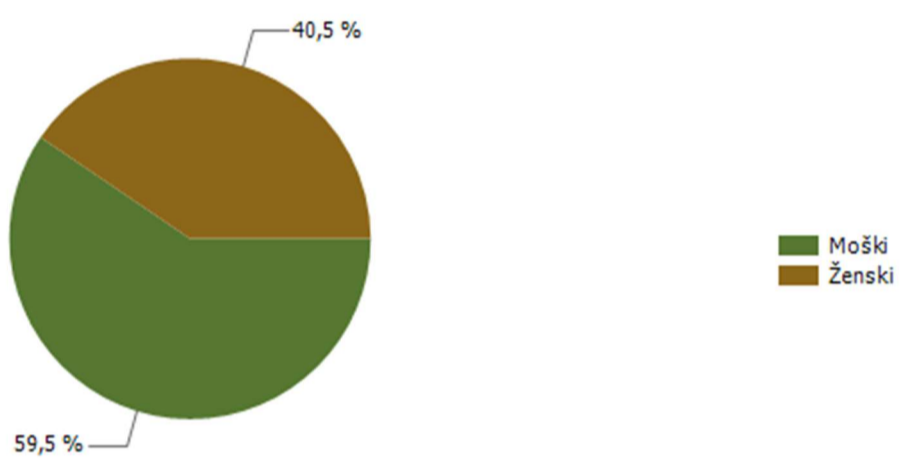
Državljanstvo



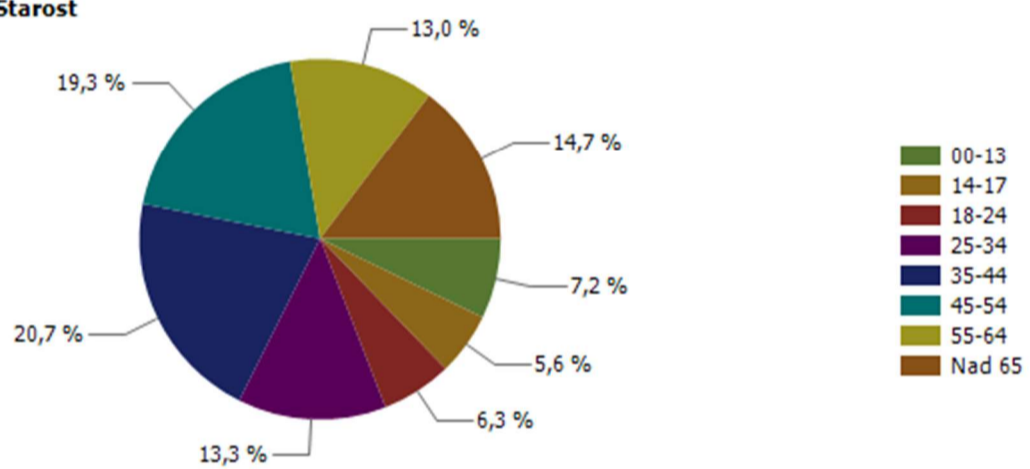
* Prikazana je struktura za leto, za katero se poroča.

Struktura oškodovanih oseb*

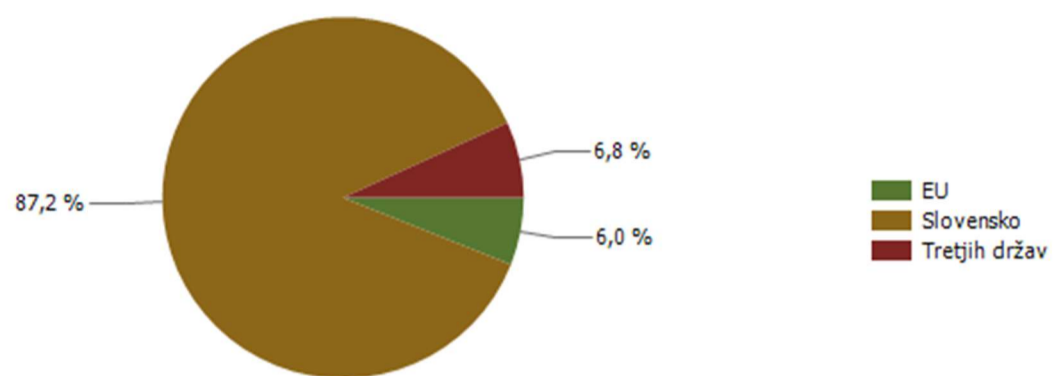
Spol



Starost



Državljanstvo



* Prikazana je struktura za leto, za katero se poroča.

Pravne osebe v kaznivih dejanjih

Pravne osebe	Leto									
	2014	2015	2016	2017	2018	2019	2020	2021	2022	2023
Število kaznivih dejanj, obravnavanih na podlagi Zakona o odgovornosti pravnih oseb [25. člen]	149	222	90	151	151	100	117	37	35	98
Število ovađenih oseb	56	71	47	42	31	37	44	27	17	31
Število oškodovanih oseb	718	647	656	570	550	478	458	404	361	419

Kazniva dejanja splošne kriminalitete [najpogostejših 10]

Vrsta kaznivega dejanja	Število kaznivih dejanj					Delež preiskanih kaznivih dejanj [v %]				
	2019	2020	2021	2022	2023	2019	2020	2021	2022	2023
Tatvina	854	756	838	975	931	30,0	29,9	40,6	35,9	33,0
Velika tatvina	592	682	361	280	365	17,9	29,6	25,8	22,1	17,3
Neupravičena proizvodnja in promet s prepovedanimi drogami, nedovoljenimi snovmi in postopki v šport	203	233	83	31	280	97,0	97,9	95,2	96,8	99,3
Goljufija	200	207	192	221	239	75,5	63,8	49,5	54,3	43,5
Poškodovanje tuje stvari	300	265	160	190	229	16,0	27,2	21,9	18,4	16,2
Lahka telesna poškodba	97	98	65	72	103	90,7	93,9	98,5	91,7	85,4
Ponarejanje listin	84	96	114	92	102	97,6	96,9	96,5	96,7	93,1
Nasilje v družini	58	62	61	60	85	98,3	98,4	98,4	98,3	94,1
Neplačevanje preživnine	15	38	11	8	84	100,0	97,4	100,0	100,0	98,8
Grožnja	98	124	75	76	82	88,8	91,9	86,7	94,7	78,0
Druga kazniva dejanja	381	455	395	493	502	67,5	70,8	73,7	77,5	76,5
Skupaj	2.882	3.016	2.355	2.498	3.002	46,6	52,4	52,8	51,0	52,7

Kazniva dejanja zoper življenje in telo

Vrsta kaznivega dejanja	Število kaznivih dejanj					Delež preiskanih kaznivih dejanj [v %]				
	2019	2020	2021	2022	2023	2019	2020	2021	2022	2023
Uboj	1	3	2	3	3	100,0	66,7	100,0	100,0	100,0
Umor					1	0,0	0,0	0,0	0,0	100,0
Posebno huda telesna poškodba					1	0,0	0,0	0,0	0,0	100,0
Huda telesna poškodba	5	7	8	12	12	80,0	100,0	87,5	83,3	75,0
Lahka telesna poškodba	97	98	65	72	103	90,7	93,9	98,5	91,7	85,4
Druga kazniva dejanja	3	2	7	2	2	100,0	100,0	100,0	100,0	100,0
Skupaj	106	110	82	89	122	90,6	93,6	97,6	91,0	85,2

Umori in uboji - brez pravne podlage za pregon*

Vrsta kaznivega dejanja	Število kaznivih dejanj			
	2016	2020	2021	2022
Uboj	1			1
Umor	1	1	1	1
Skupaj	2	1	1	2

* Ni podlage za podajo kaznivega dejanja, kar vključuje tudi smrt storilca pred podajo kazenske ovadbe.

Kazniva dejanja zoper spolno nedotakljivost

Vrsta kaznivega dejanja	Število kaznivih dejanj					Delež preiskanih kaznivih dejanj [v %]				
	2019	2020	2021	2022	2023	2019	2020	2021	2022	2023
Posilstvo	3	3	8	10	9	66,7	100,0	100,0	100,0	100,0
Spolno nasilje	2	2	3	4	5	100,0	50,0	66,7	100,0	100,0
Kršitev spolne nedotakljivosti z zlorabo položaja			1		4	0,0	0,0	100,0	0,0	100,0
Spolni napad na osebo, mlajšo od petnajst let	17	6	5	14	16	82,4	100,0	100,0	92,9	100,0
Pridobivanje oseb, mlajših od petnajst let, za spole namene	1				3	0,0	0,0	0,0	0,0	100,0
Prikazovanje, izdelava, posest in posredovanje pornografskega gradiva	19	9	16	19	36	94,7	88,9	87,5	89,5	88,9
Druga kazniva dejanja		3	3	1	8	0,0	100,0	100,0	100,0	100,0
Skupaj	42	23	36	48	81	85,7	91,3	91,7	93,8	95,1

Kazniva dejanja zoper zakonsko zvezo, družino in otroke

Vrsta kaznivega dejanja	Število kaznivih dejanj					Delež preiskanih kaznivih dejanj [v %]				
	2019	2020	2021	2022	2023	2019	2020	2021	2022	2023
Odvzem mladoletne osebe	19	29	31	12	14	100,0	89,7	93,5	100,0	92,9
Nasilje v družini	58	62	61	60	85	98,3	98,4	98,4	98,3	94,1
Zanemarjanje mladoletne osebe in surovo ravnanje	25	32	30	25	61	96,0	100,0	100,0	96,0	95,1
Neplačevanje preživnine	15	38	11	8	84	100,0	97,4	100,0	100,0	98,8
Skupaj	117	161	133	105	244	98,3	96,9	97,7	98,1	95,9

Kazniva dejanja zoper premoženje

Vrsta kaznivega dejanja	Število kaznivih dejanj					Delež preiskanih kaznivih dejanj [v %]				
	2019	2020	2021	2022	2023	2019	2020	2021	2022	2023
Poškodovanje tuje stvari	300	265	160	190	229	16,0	27,2	21,9	18,4	16,2
Velika tatvina	592	682	361	280	365	17,9	29,6	25,8	22,1	17,3
Tatvina	854	756	838	975	931	30,0	29,9	40,6	35,9	33,0
Rop	10	7	6	12	5	70,0	57,1	33,3	83,3	60,0
Roparska tatvina	2	1	6	4	4	100,0	100,0	83,3	50,0	25,0
Zatajitev	119	112	87	82	72	38,7	34,8	46,0	30,5	36,1
Goljufija	200	207	192	221	239	75,5	63,8	49,5	54,3	43,5
Požig	2		2			50,0	0,0	50,0	0,0	0,0
Druga kazniva dejanja	40	50	59	138	40	80,0	62,0	76,3	91,3	60,0
Skupaj	2.119	2.080	1.711	1.902	1.885	30,6	34,0	38,3	38,4	30,0

Iskana in najdena vozila

Vrsta kaznivega dejanja	Število iskanih vozil					Število najdenih vozil				
	2019	2020	2021	2022	2023	2019	2020	2021	2022	2023
Delovno vozilo			1							
Kolo z motorjem	9	6	3	5	8	4		1	3	3
Kombinirano vozilo		1	1				1	1		
Lahki priklopnik				1						
Motorno kolo	4	3		1	2	1	1			1
Osebni avtomobil	12	17	13	14	17	7	7	7	8	1
Osebni specialni	1									
Priklopno vozilo	3			1		1				
Štirikolo		1			1					
Tovorno vozilo	1	3	1	1	1		1	1	1	
Traktor		1								
Vlečno vozilo			1							
Ostalo	1	1	1	1		1		1		
Skupaj	31	33	21	24	29	14	10	11	12	5

Kazniva dejanja gospodarske kriminalitete

Vrsta kaznivega dejanja	Število kaznivih dejanj					Materialna škoda [v 1.000 EUR]				
	2019	2020	2021	2022	2023	2019	2020	2021	2022	2023
Ponareditev ali uničenje poslovnih listin	28	7	8	6	268	0	0	0	0	0
Uporaba ponarejenega negotovinskega plačilnega sredstva	78	106	26	42	63	57	47	25	57	61
Ponarejanje denarja	69	55	35	29	60	7	7	2	2	4
Kršitev temeljnih pravic delavcev	49	90	3	6	39	98	215	3	32	74
Zloraba negotovinskega plačilnega sredstva	2	1	2		27	0	0	0		23
Poslovna goljufija	30	23	18	8	18	660	147	668	107	283
Poneverba in neupravičena uporaba tujega premoženja	91	37	20	20	12	786	14	15	17	36
Zloraba položaja ali zaupanja pri gospodarski dejavnosti	27	5	13	4	10	594	497	1.985	58	2.352
Pranje denarja	4	3	4	4	8	0	0	12	0	15
Davčna zatajitev	3	4	11	8	4	474	389	1.175	2.666	534
Goljufija	11	20	11	4	3	885	1.080	900	122	93
Oškodovanje upnikov z goljufijo ali nevestnim poslovanjem					1					3
Zloraba uradnega položaja ali uradnih pravic		2	2		1		40	0		0
Druga kazniva dejanja	53	43	54	43	34	434	170	172	4.539	73
Skupaj	445	396	207	174	548	3.994	2.607	4.958	7.601	3.550

Druga kazniva dejanja gospodarske kriminalitete po številu [najpogostejših 10]

Vrsta kaznivega dejanja	Število kaznivih dejanj									
	2014	2015	2016	2017	2018	2019	2020	2021	2022	2023
Zloraba osebnih podatkov	5	8	6	4	8	10	15	10	16	11
Napad na informacijski sistem	7	11	18	14	17	14	10	12	14	6
Ponarejanje listin	2		1	23	6	4	4	8	4	5
Nevestno delo v službi	3	2			4	1	1			4
Zaposlovanje na črno	5			3	1		3	1		3
Izdaja in uporaba lažnega zdravniškega ali veterinarskega spričevala	2				1					2
Velika tatvina	6	8	7	5	4	1	3	1		1
Obremenjevanje in uničevanje okolja						1				1
Overitev lažne vsebine	1	2		8	8			2	1	1

Druga kazniva dejanja gospodarske kriminalitete po materialni škodi [najpogostejših 10]

Vrsta kaznivega dejanja	Materialna škoda [v 1.000 EUR]									
	2014	2015	2016	2017	2018	2019	2020	2021	2022	2023
Napad na informacijski sistem	1	1	125	22	156	90	10	103	169	42
Nevestno delo v službi	500	0			404	0	0			30
Velika tatvina	9	26	10	9	143	15	4	0		1
Zloraba osebnih podatkov	0	1	0	2	0	0	0	1	9	1
Izdaja in uporaba lažnega zdravniškega ali veterinarskega spričevala	0				0					0
Zaposlovanje na črno	0			0	0		8	0		0
Obremenjevanje in uničevanje okolja						0				0
Overitev lažne vsebine	0	0		0	0			0	0	0
Ponarejanje listin	0		0	0	0	0	0	0	0	0

Zaključene finančne preiskave po Zakonu o kazenskem postopku*

Zaključene finančne preiskave po ZKP	Leto									
	2014	2015	2016	2017	2018	2019	2020	2021	2022	2023
Število finančnih preiskav	13	24	13	13	26	25	15	19	15	12
Število pravnih oseb, ki so bile obravnavane v finančnih preiskavah	3	9	1	7	4	4	2	6	3	3
Število fizičnih oseb, ki so bile obravnavane v finančnih preiskavah	14	24	14	15	29	35	23	18	17	27
Višina premoženjske koristi [v 1.000 EUR]	2.100	30.894	4.027	2.053	1.827	3.686	1.441	5.027	3.532	1.821
Višina škode [v 1.000 EUR]	3.691	30.933	1.212	1.673	1.228	3.106	1.025	2.339	5.361	632
Število podanih pobud	8	5	5	5	4	4	5	2	6	1
Število pravnih oseb, zoper katere je bila podana pobuda	1	3	0	2	0	0	0	1	0	0
Število fizičnih oseb, zoper katere je bila podana pobuda	8	4	5	4	5	8	7	1	6	1
Število poročil	5	19	8	9	22	22	10	17	9	12

* Podatki se zbirajo od leta 2014.

Kazniva dejanja korupcijske kriminalitete

Vrsta kaznivega dejanja	Število kaznivih dejanj									
	2014	2015	2016	2017	2018	2019	2020	2021	2022	2023
Kršitev proste odločitve volivcev	0	0	0	0	0	0	0	0	0	0
Sprejemanje podkupnine pri volitvah	0	0	0	0	0	0	0	0	0	0
Nedovoljeno sprejemanje daril	0	0	0	1	4	0	0	1	0	0
Nedovoljeno dajanje daril	0	0	0	0	0	0	0	1	0	0
Jemanje podkupnine	2	1	4	0	0	0	0	4	1	0
Dajanje podkupnine	1	6	2	0	0	0	0	4	1	0
Sprejemanje koristi za nezakonito posredovanje	1	0	0	0	0	0	0	0	0	0
Dajanje daril za nezakonito posredovanje	0	0	0	0	0	0	0	0	0	0
Skupaj	4	7	6	1	4	0	0	10	2	0
Kazniva dejanja z elementi korupcije [vsaj ena kriminalistična označba 244K ali 261K]	0	0	1	0	1	0	1	2	0	7

Kazniva dejanja organizirane kriminalitete [najpogostejših 10]

Vrsta kaznivega dejanja	Število kaznivih dejanj					Delež preiskanih kaznivih dejanj [v %]				
	2019	2020	2021	2022	2023	2019	2020	2021	2022	2023
Neupravičena proizvodnja in promet s prepovedanimi drogami, nedovoljenimi snovmi in postopki v šport	16	154	3		224	100,0	100,0	100,0	0,0	100,0
Velika tatvina	2	15		13	6	100,0	100,0	0,0	100,0	100,0
Nedovoljena proizvodnja in promet orožja ali eksploziva					4	0,0	0,0	0,0	0,0	100,0
Ponarejanje listin					1	0,0	0,0	0,0	0,0	100,0
Druga kazniva dejanja	2	11		1		100,0	100,0	0,0	100,0	0,0
Skupaj	20	180	3	14	235	100,0	100,0	100,0	100,0	100,0

Kazniva dejanja mladoletniške kriminalitete [najpogostejših 10]

Vrsta kaznivega dejanja	Število kaznivih dejanj					Delež preiskanih kaznivih dejanj [v %]				
	2019	2020	2021	2022	2023	2019	2020	2021	2022	2023
Tatvina	19	9	14	18	35	100,0	100,0	100,0	100,0	100,0
Neupravičena proizvodnja in promet s prepovedanimi drogami, nedovoljenimi snovmi in postopki v šport	9	10	3	17	12	100,0	100,0	100,0	100,0	100,0
Lahka telesna poškodba	9	3	1	3	11	100,0	100,0	100,0	100,0	100,0
Nasilništvo	3	8	3	3	5	100,0	100,0	100,0	100,0	100,0
Prikazovanje, izdelava, posest in posredovanje pornografskega gradiva	15	4	3	5	4	100,0	100,0	100,0	100,0	100,0
Poškodovanje tuje stvari	2	6	4	2	4	100,0	100,0	100,0	100,0	100,0
Spolno nasilje			1	1	3	0,0	0,0	100,0	100,0	100,0
Grožnja	5	1	1	5	3	80,0	100,0	100,0	80,0	100,0
Goljufija	1		1	1	3	100,0	0,0	100,0	100,0	100,0
Spolni napad na osebo, mlajšo od petnajst let	6		1	3	2	100,0	0,0	100,0	100,0	100,0
Druga kazniva dejanja	41	14	7	15	12	97,6	92,9	100,0	93,3	100,0
Skupaj	110	55	39	73	94	98,2	98,2	100,0	97,3	100,0

Kazniva dejanja računalniške kriminalitete

Vrsta kaznivega dejanja	Število kaznivih dejanj					Delež preiskanih kaznivih dejanj [v %]				
	2019	2020	2021	2022	2023	2019	2020	2021	2022	2023
Izdelovanje in pridobivanje orožja in pripomočkov, namenjenih za kaznivo dejanje	2					100,0	0,0	0,0	0,0	0,0
Napad na informacijski sistem	14	10	12	14	6	21,4	20,0	16,7	14,3	16,7
Zloraba informacijskega sistema		1	1			0,0	0,0	0,0	0,0	0,0
Zloraba osebnih podatkov				1		0,0	0,0	0,0	0,0	0,0
Skupaj	16	11	13	15	6	31,3	18,2	15,4	13,3	16,7

Zloraba prepovedanih drog

Vrsta kaznivega dejanja	Število kaznivih dejanj					Delež preiskanih kaznivih dejanj [v %]				
	2019	2020	2021	2022	2023	2019	2020	2021	2022	2023
Neupravičena proizvodnja in promet s prepovedanimi drogami, nedovoljenimi snovmi in postopki v šport	203	233	83	31	280	97,0	97,9	95,2	96,8	99,3
Omogočanje uživanja ali uporabe prepovedanih drog ali nedovoljenih snovi ali postopkov v športu	9	14	7	3	4	88,9	100,0	85,7	33,3	100,0
Skupaj	212	247	90	34	284	96,7	98,0	94,4	91,2	99,3

Kazniva dejanja povezana z orožjem

Vrsta kaznivega dejanja	Število kaznivih dejanj		Delež preiskanih kaznivih dejanj [v %]	
	2021	2023	2021	2023
Nedovoljena proizvodnja in promet orožja ali eksploziva	3	7	66,7	100,0
Skupaj	3	7	66,7	100,0

Zloraba prostitucije in trgovine z ljudmi

Vrsta kaznivega dejanja	Število kaznivih dejanj	Delež preiskanih kaznivih dejanj [v %]
	2021	2021
Zloraba prostitucije	2	100,0
Skupaj	2	100,0

Oblike ogrožanja varnosti

Vrsta kaznivega dejanja	Število kaznivih dejanj					Delež preiskanih kaznivih dejanj [v %]				
	2019	2020	2021	2022	2023	2019	2020	2021	2022	2023
Grožnja	98	124	75	76	82	88,8	91,9	86,7	94,7	78,0
Izsiljevanje	16	21	18	18	21	68,8	33,3	50,0	38,9	33,3
Povzročitev splošne nevarnosti	17	29	12	12	15	64,7	58,6	91,7	58,3	80,0
Protipraven odvzem prostosti		1	2	2	1	0,0	100,0	100,0	100,0	100,0
Samovoljnost		1	1			0,0	100,0	100,0	0,0	0,0
Skupaj	131	176	108	108	119	83,2	79,5	81,5	81,5	70,6

Druge oblike kriminalitete

Vrsta kaznivega dejanja	Število kaznivih dejanj					Delež preiskanih kaznivih dejanj [v %]				
	2019	2020	2021	2022	2023	2019	2020	2021	2022	2023
Ponarejanje denarja	69	55	36	29	60	14,5	3,6	5,6	3,4	3,3
Prepovedano prehajanje meje ali ozemlja države			2	1	5	0,0	0,0	0,0	100,0	100,0
Skupaj	69	55	38	30	65	14,5	3,6	5,3	6,7	10,8

Zaključni dokumenti obravnavanih kaznivih dejanj

Vrsta zaključnega dokumenta	Število zaključnih dokumentov									
	2014	2015	2016	2017	2018	2019	2020	2021	2022	2023
Kazenska ovadba	1.898	1.905	1.852	1.612	1.607	1.480	1.576	1.201	1.074	1.385
Poročilo v dopolnitev kazenske ovadbe [148/9 ZKP]	741	700	572	554	678	652	729	639	656	809
Poročilo o dejanjih brez pravne podlage za pregon [148/7 ZKP; 148/10 ZKP-E]	332	348	352	360	377	433	376	360	365	399
Kazenska ovadba – skrajšan postopek*	2.075	1.857	1.797	1.931	1.819	1.623	1.446	1.292	1.607	1.675

* Gre za kazenske ovadbe zoper znane storilce za bagatelna kazniva dejanja, in sicer za:

- tatvine po drugem odstavku 204. člena KZ-1, če višina vrednosti ukradene stvari ne presega 200 evrov,
- zatajitve po drugem in petem odstavku 208. člena KZ-1, če vrednost zatajene stvari ne presega 200 evrov,
- goljufije po petem odstavku 211. člena KZ-1, če povzročena premoženjska škoda ne presega 200 evrov,
- poškodovanje tuje stvari po prvem odstavku 220. člena KZ-1, če povzročena škoda ne presega 500 evrov, in
- kazensko ovadbo zoper neznanega storilca za kazniva dejanja, za katera je kot glavna kazen predpisana denarna kazen ali kazen zapora do treh let.

Preiskovalna dejanja pri preiskovanju kaznivih dejanj

Vrsta dejanja	Število dejanj									
	2014	2015	2016	2017	2018	2019	2020	2021	2022	2023
Število ogledov kraja kaznivega dejanja	1.149	1.157	1.007	813	716	826	699	532	615	767
Število hišnih preiskav	155	124	109	119	81	68	89	70	63	92
Število osebnih preiskav	25	16	23	28	17	11	24	18	12	20
Število zasegov predmetov	799	693	716	815	738	743	629	660	618	705
Število policijskih zaslišanj	53	59	66	50	53	56	46	65	57	66

Zasežene prepovedane droge za vsa kazniva ravnanja

Vrsta prepovedane droge	Merska enota	Količina oziroma število				
		2019	2020	2021	2022	2023
Amfetamin	Grami	13,7	13,7	27,6	5,1	30.445,4
	Tablete	2,0				1,0
Benzodiazepini	Grami		0,3			
	Tablete	198,0	313,0	7,0	11,0	14,0
Ekstazi	Grami			6,0		7,7
	Tablete	100,0	15,0	1,0		3.394,0
Heroin	Grami	3.503,5	104,2	6,0	18,8	3,0
	Mililitri		54,0			
Kokain	Grami	103,2	47,6	8,4	26,7	1.408,4
	Mililitri		1,0			
Konoplja - rastlina	Grami	322,2				
	Kosi	972,3	4.253,4	871,7	646,5	2.770,4
Konoplja - rastlina (marihuana)	Grami	35.189,9	41.213,2	15.591,3	12.913,0	77.988,2
Konoplja - smola (hašiš)	Grami	3,2	4,1	2,0	0,4	100,3
	Mililitri	4,0	4,0			
Konoplja ekstrakti	Grami	6,9				5,5
	Mililitri		22,0		3,0	114,8
Lsd	Grami	0,0		2,0		
	Kosi			1,0		1,0
Metadon	Mililitri	549,0	234,0	0,6	2,0	
Metamfetamin	Grami				4,7	1,0
	Tablete	18,0	296,0	8,0		
Morfin	Grami		1,0			
	Mililitri					7,0
Nedovoljene snovi v športu	Mililitri	6,0	186,8			120,0
	Tablete	21,0	633,0			276,0
Ostale droge, ki se lahko uporab. v medicini	Tablete		22,0	4,0	20,0	12,0
Ostale droge, ki se ne uporab. v medicini	Grami		40,7	0,6		1,2
	Mililitri		29,0	1,0		1.000,0
Sintetični katinoni	Grami		0,1		0,2	

Zasežene prepovedane droge za kazniva dejanja organizirane kriminalitete

Vrsta prepovedane droge	Merska enota	Količina oziroma število			
		2019	2020	2022	2023
Amfetamin	Grami				10.704,8
Ekstazi	Grami				7,4
	Tablete		15,0		3.029,0
Kokain	Grami	9,9			1.388,3
Konoplja - rastlina	Kosi		564,0		2.694,0
Konoplja - rastlina (marihuana)	Grami		30.545,8		73.376,8
Konoplja - smola (hašiš)	Grami		0,5		63,6
Konoplja ekstrakti	Grami				5,5
	Mililitri			1,0	114,8
Metamfetamin	Tablete		296,0		
Nedovoljene snovi v športu	Mililitri				108,0
	Tablete				76,0
Ostale droge, ki se ne uporab. v medicini	Mililitri				1.000,0

Razpisani ukrepi

Vrsta ukrepa	Število ukrepov									
	2014	2015	2016	2017	2018	2019	2020	2021	2022	2023
Ukrep na predlog sodišča zaradi neplačane globe [nad 300 EUR] za privedbo na prestajanje uklonilnega zapora	31	0	0	0	0	0	0	0	0	0
Ukrep na predlog sodišča zaradi izmikanja postopku [trajna odredba in tiralica]	40	38	37	26	30	23	29	26	36	32
Ukrep na predlog sodišča zaradi neznanega naslova bivanja in neuspešnega vročanja sodne pošte	36	37	29	46	43	45	36	37	59	57
Ukrep zaradi pobega gojenca iz Prevzgojnega doma Radeče	0	0	0	0	0	0	0	0	0	0
Ukrep zaradi pobega iz zapora	0	0	0	1	0	0	0	0	0	0
Evropski nalog za prijetje in predajo	1	0	2	0	0	0	0	0	0	0
Mednarodna tiralica, razpisana na predlog sodišča	1	1	2	0	0	0	0	0	0	0
Mednarodna tiralica na prošnjo tujega organa	0	0	0	0	0	0	0	0	0	0
Iskanje, ki ga razpiše policija, zaradi kaznivega dejanja	16	13	6	7	7	11	12	11	4	17
Ukrep zaradi pobega gojenca iz vzgojnega zavoda	8	7	1	0	3	0	0	0	2	4
Iskanje pogrešanega otroka in mladoletnika	9	6	12	9	14	19	5	8	15	17
Iskanje pogrešane odrasle osebe	20	23	27	23	29	34	20	24	32	7
Razglas za identifikacijo najdenega trupla	0	0	0	0	0	0	0	0	0	1
Hišni pripor	4	6	6	6	3	2	4	4	2	2
Hišni zapor	3	1	1	1	1	0	0	0	0	0
Ukrep prikrite in namenske kontrole	0	0	0	2	0	0	0	0	0	0
Ukrep zavrnitve vstopa v Slovenijo	18	8	10	13	15	13	10	23	20	15
Ukrep fotokopiranja listine	0	0	0	0	0	0	0	0	0	0
Drugi razpisi v tiralicnem registru	4	2	3	1	1	1	0	1	2	15

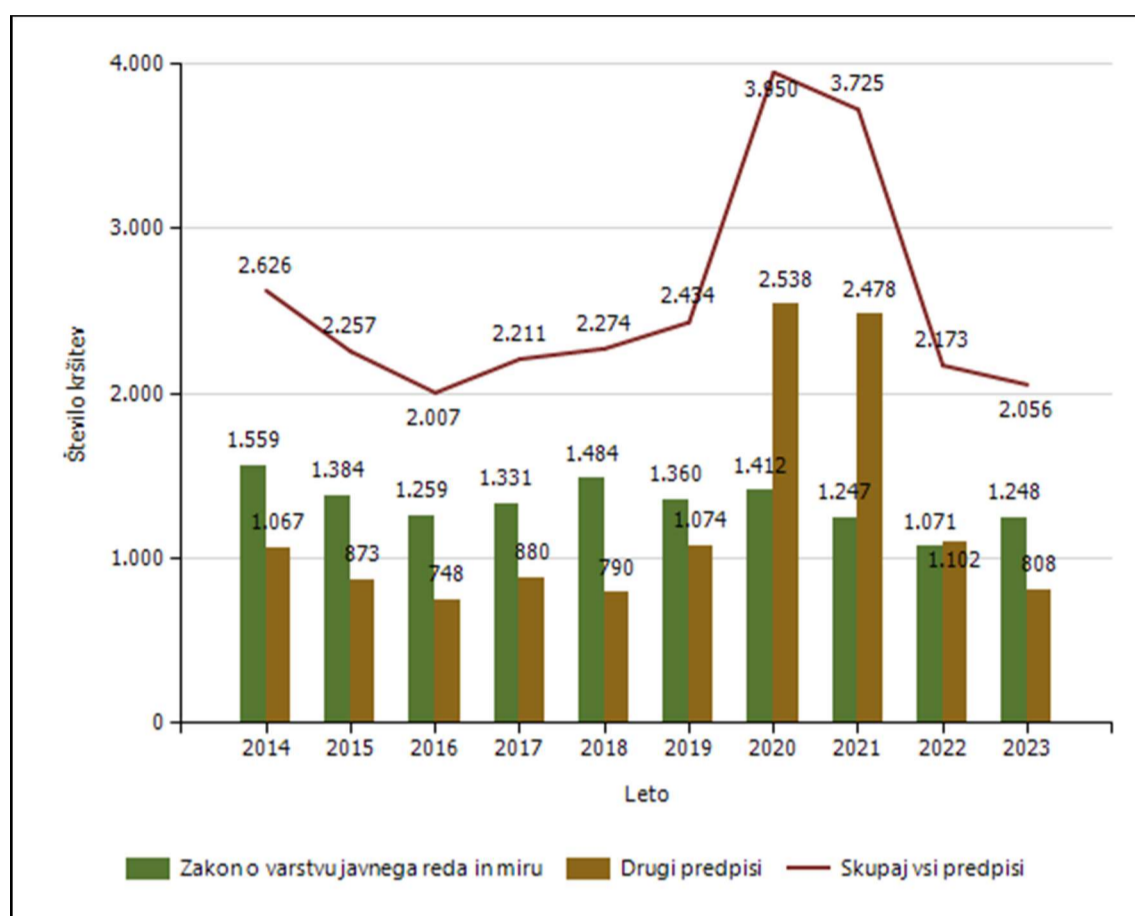
Zadetki preverjanj podatkov o iskanih osebah in predmetih v schengenskem informacijskem sistemu

Prikaz podatkov za število zadetkov v tujini je samo na ravni Policije.

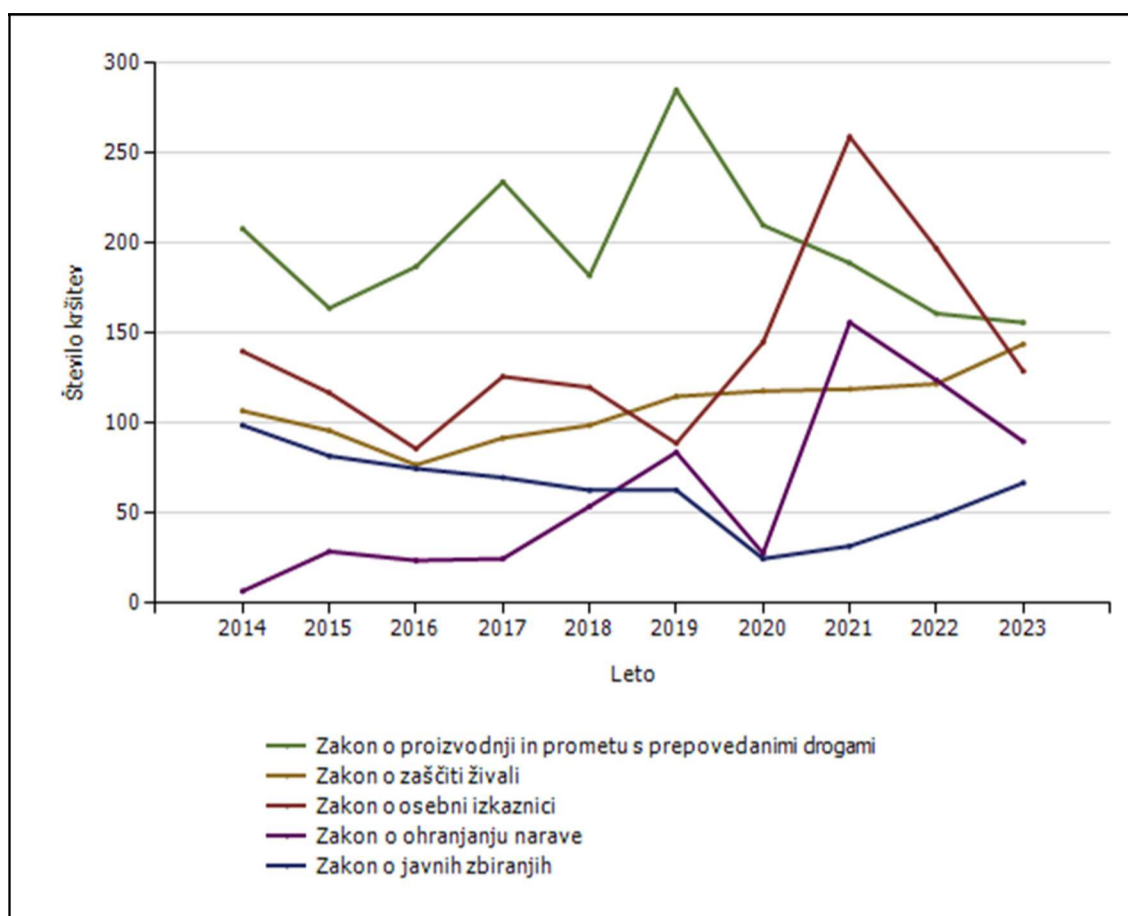
Vrsta zadetka	Število zadetkov v Sloveniji na podlagi tujih razpisov				
	2019	2020	2021	2022	2023
Oseba, iskana zaradi izročitve ali predaje	6	6	5	11	4
Tujec, za katerega je razpisana zavrnitev vstopa ali prepoved bivanja	140	65	66	51	108
Odrasla oseba, ki je pogošana ali potrebuje začasno policijsko zaščito	2	7	2	1	3
Mladoletna oseba, ki je pogošana ali potrebuje začasno policijsko zaščito	8	5	7	4	4
Priča ali obdolženec, ki se mora zaradi kazenskega postopka zglasiti na sodišču, ali obsojenec, ki mu je treba vročiti sodbo ali vabilo za prestajanje zaporne kazni	79	58	42	37	47
Oseba, za katero so podatki vneseni zaradi prikrite kontrole	74	52	37	12	18
Vozilo, za katerega so podatki vneseni zaradi prikrite kontrole	5	8	1	2	0
Oseba, za katero so podatki vneseni zaradi namenske kontrole	27	14	8	8	7
Vozilo, za katerega so podatki vneseni zaradi namenske kontrole	0	0	0	0	2
Prikrita kontrola iz razlogov državne varnosti	18	4	3	3	2
Registrska tablica, iskana zaradi zasega ali zagotovitve dokazov v kazenskem postopku	2	6	3	0	1
Vozilo, iskano zaradi zasega ali zagotovitve dokazov v kazenskem postopku	1	1	0	0	1
Izgubljeno, ukradeno ali nezakonito prisvojeno vozilo	5	3	0	2	4
Listina, iskana zaradi zasega ali zagotovitve dokazov v kazenskem postopku	36	40	35	4	19
Bankovec, iskan zaradi zasega ali zagotovitve dokazov v kazenskem postopku	0	1	0	0	0
Orožje, iskano zaradi zasega ali zagotovitve dokazov v kazenskem postopku	0	0	0	0	1
Industrijska oprema, iskana zaradi zasega ali zagotovitve dokazov v kazenskem postopku	0	0	0	0	0
Plovila, iskana zaradi zasega ali zagotovitve dokazov v kazenskem postopku	0	0	0	0	0
Izvenkrmni motorji, iskani zaradi zasega ali zagotovitve dokazov v kazenskem postopku	0	0	0	0	0
Skupaj	403	270	209	135	221

VZDRŽEVANJE JAVNEGA REDA IN ZAGOTAVLJANJE SPLOŠNE VARNOSTI LJUDI IN PREMOŽENJA

PU Kranj

Število kršitev predpisov o javnem redu

Število kršitev drugih predpisov o javnem redu [najpogostejših 5]



Število kršitev drugih predpisov o javnem redu [najpogostejših 10]

Predpis	Število kršitev									
	2014	2015	2016	2017	2018	2019	2020	2021	2022	2023
Zakon o proizvodnji in prometu s prepovedanimi drogami	208	164	187	234	182	285	210	189	161	156
Zakon o zaščiti živali	107	96	77	92	99	115	118	119	122	144
Zakon o osebni izkaznici	140	117	86	126	120	89	145	259	197	129
Zakon o ohranjanju narave	7	29	24	25	54	84	28	156	124	90
Zakon o javnih zbiranjih	99	82	75	70	63	63	25	32	48	67
Zakon o prijavi prebivališča	144	106	75	104	84	224	81	177	243	61
Zakon o varnosti na smučiščih	6	0	3	12	7	6	10	12	21	28
Zakon o zasebnem varovanju	33	31	37	32	30	31	24	25	19	22
Zakon o gostinstvu	144	92	63	59	46	24	20	9	21	19
Zakon o orožju	37	36	27	22	15	18	19	10	6	17
Drugi predpisi	142	120	94	104	90	135	1.858	1.490	140	75
Skupaj	1.067	873	748	880	790	1.074	2.538	2.478	1.102	808

Število kršitev predpisov o javnem redu po enotah

Enota, ki je kršitev obravnavala	Število kršitev									
	2014	2015	2016	2017	2018	2019	2020	2021	2022	2023
Enota vodnikov službenih psov PU Kranj	20		8	25	1	19	56	51	51	61
PLP Brnik	26	60	27	16	25	14	9	12	9	24
PP Bled	266	194	211	142	143	126	494	364	161	121
PP Jesenice	286	205	252	293	349	334	657	471	291	225
PP Kranj	875	774	722	828	700	698	1.084	963	546	668
PP Kranjska Gora	148	179	160	194	274	369	409	639	354	353
PP Radovljica	199	213	182	237	222	197	284	194	142	174
PP Škofja Loka	383	308	223	198	285	345	530	538	250	220
PP Tržič	201	178	104	120	150	183	200	159	112	137
PPIU PU Kranj	109	76	49	67	42	101	88	178	162	29
PPP Kranj	113	69	68	89	79	47	139	154	94	40
Sektor unif.poli.Kranj		1	1	2	4	1		1	1	4
Služba direktorja PU Kranj								1		
Skupaj	2.626	2.257	2.007	2.211	2.274	2.434	3.950	3.725	2.173	2.056

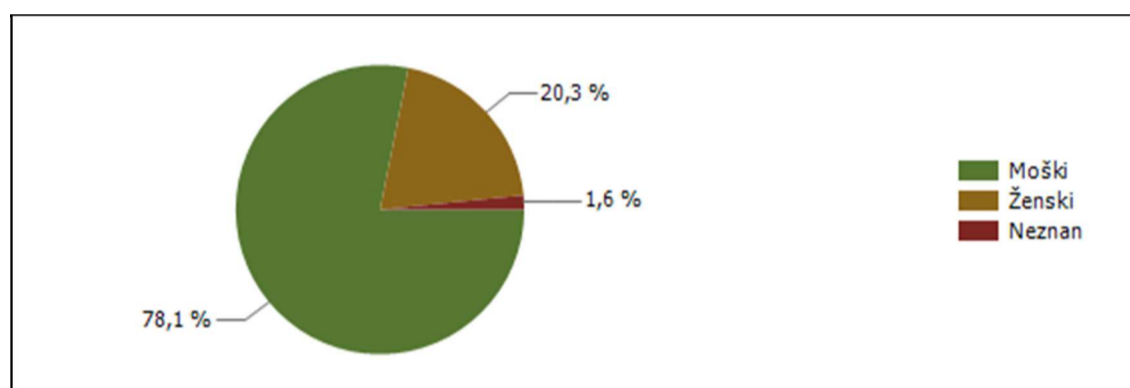
Število kršitev Zakona o varstvu javnega reda in miru po enotah

Enota, ki je kršitev obravnavala	Število kršitev									
	2014	2015	2016	2017	2018	2019	2020	2021	2022	2023
Enota vodnikov službenih psov PU Kranj	10		4	9			2	2	11	4
PLP Brnik	15	25	18	8	17	7	1	7	6	16
PP Bled	139	115	104	85	91	69	115	108	81	66
PP Jesenice	198	139	180	203	247	215	265	180	213	175
PP Kranj	579	540	509	545	463	450	371	334	286	425
PP Kranjska Gora	89	99	91	124	189	166	150	245	135	178
PP Radovljica	125	127	106	137	158	113	148	86	100	128
PP Škofja Loka	214	190	149	117	193	194	263	210	135	148
PP Tržič	142	120	78	81	109	128	90	68	77	97
PPIU PU Kranj	3	8	7	9	3	10	1	2	2	4
PPP Kranj	45	21	13	12	14	8	6	5	24	6
Sektor unif.poli.Kranj				1					1	1
Skupaj	1.559	1.384	1.259	1.331	1.484	1.360	1.412	1.247	1.071	1.248

Število kršitev drugih predpisov o javnem redu po enotah

Enota, ki je kršitev obravnavala	Število kršitev									
	2014	2015	2016	2017	2018	2019	2020	2021	2022	2023
Enota vodnikov službenih psov PU Kranj	10		4	16	1	19	54	49	40	57
PLP Brnik	11	35	9	8	8	7	8	5	3	8
PP Bled	127	79	107	57	52	57	379	256	80	55
PP Jesenice	88	66	72	90	102	119	392	291	78	50
PP Kranj	296	234	213	283	237	248	713	629	260	243
PP Kranjska Gora	59	80	69	70	85	203	259	394	219	175
PP Radovljica	74	86	76	100	64	84	136	108	42	46
PP Škofja Loka	169	118	74	81	92	151	267	328	115	72
PP Tržič	59	58	26	39	41	55	110	91	35	40
PPIU PU Kranj	106	68	42	58	39	91	87	176	160	25
PPP Kranj	68	48	55	77	65	39	133	149	70	34
Sektor unif.poli.Kranj		1	1	1	4	1		1		3
Služba direktorja PU Kranj								1		
Skupaj	1.067	873	748	880	790	1.074	2.538	2.478	1.102	808

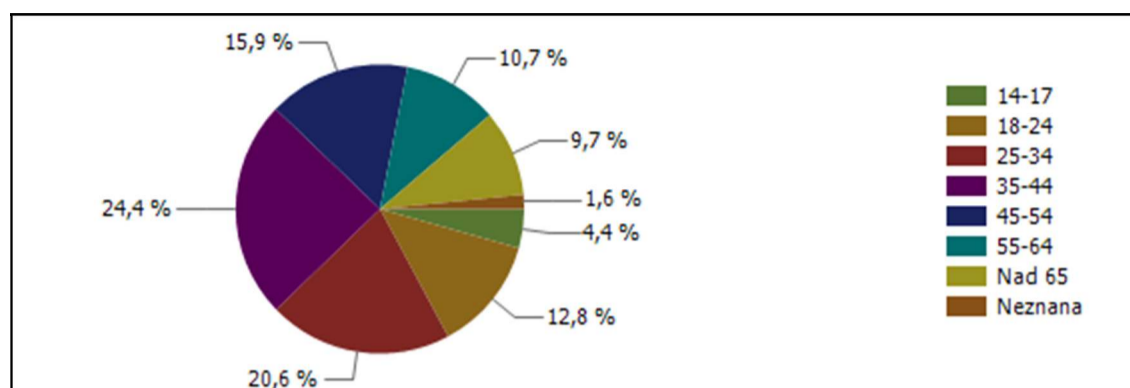
Spol kršiteljev predpisov o javnem redu



* Prikazana je struktura za leto, za katero se poroča.

Spol	Število oseb									
	2014	2015	2016	2017	2018	2019	2020	2021	2022	2023
Moški	1.359	1.198	1.064	1.189	1.163	1.267	1.746	1.268	1.033	987
Ženski	289	215	204	206	241	235	399	247	185	256
Neznan	79	51	50	36	36	36	35	10	20	20
Skupaj	1.727	1.464	1.318	1.431	1.440	1.538	2.180	1.525	1.238	1.263

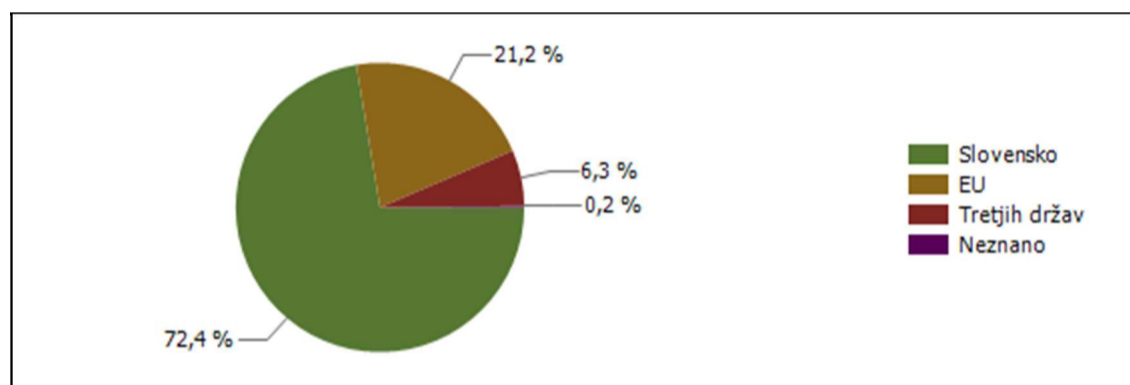
Starost kršiteljev predpisov o javnem redu



* Prikazana je struktura za leto, za katero se poroča.

Starost	Število oseb									
	2014	2015	2016	2017	2018	2019	2020	2021	2022	2023
14-17	74	68	84	77	70	84	126	52	50	55
18-24	336	290	249	269	265	336	507	288	197	162
25-34	367	323	297	339	337	366	458	417	323	260
35-44	325	264	236	281	283	299	464	337	255	308
45-54	259	234	188	213	204	183	279	210	180	201
55-64	185	155	140	137	155	127	190	134	125	135
Nad 65	102	79	73	79	90	107	121	77	88	122
Neznana	79	51	51	36	36	36	35	10	20	20
Skupaj	1.727	1.464	1.318	1.431	1.440	1.538	2.180	1.525	1.238	1.263

Državljanstvo kršiteljev predpisov o javnem redu



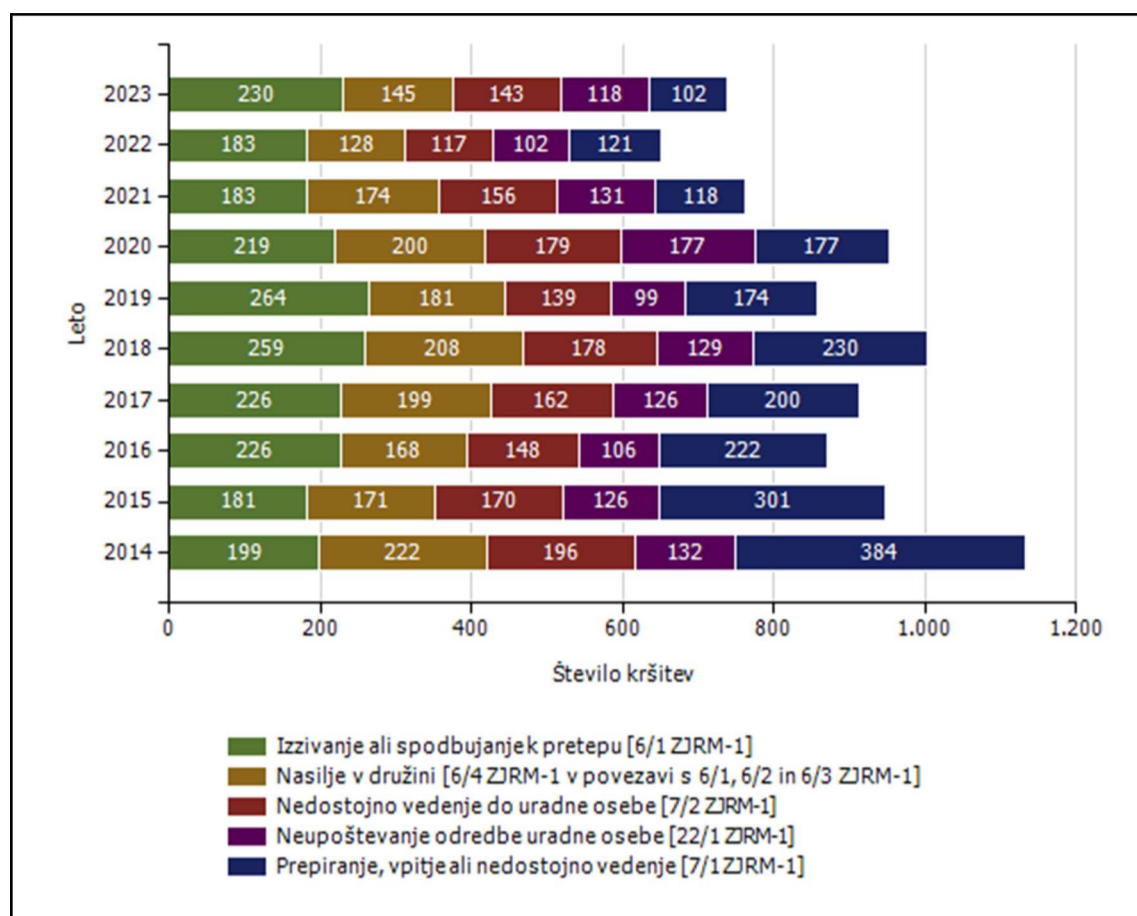
* Prikazana je struktura za leto, za katero se poroča.

Državljanstvo	Število oseb									
	2014	2015	2016	2017	2018	2019	2020	2021	2022	2023
Slovensko	1.586	1.268	1.133	1.186	1.164	1.166	1.755	1.110	868	914
EU	69	128	125	175	209	255	175	215	192	268
Tretjih držav	64	62	50	60	60	116	249	199	175	79
Neznano	8	6	10	10	7	1	1	1	3	2
Skupaj	1.727	1.464	1.318	1.431	1.440	1.538	2.180	1.525	1.238	1.263

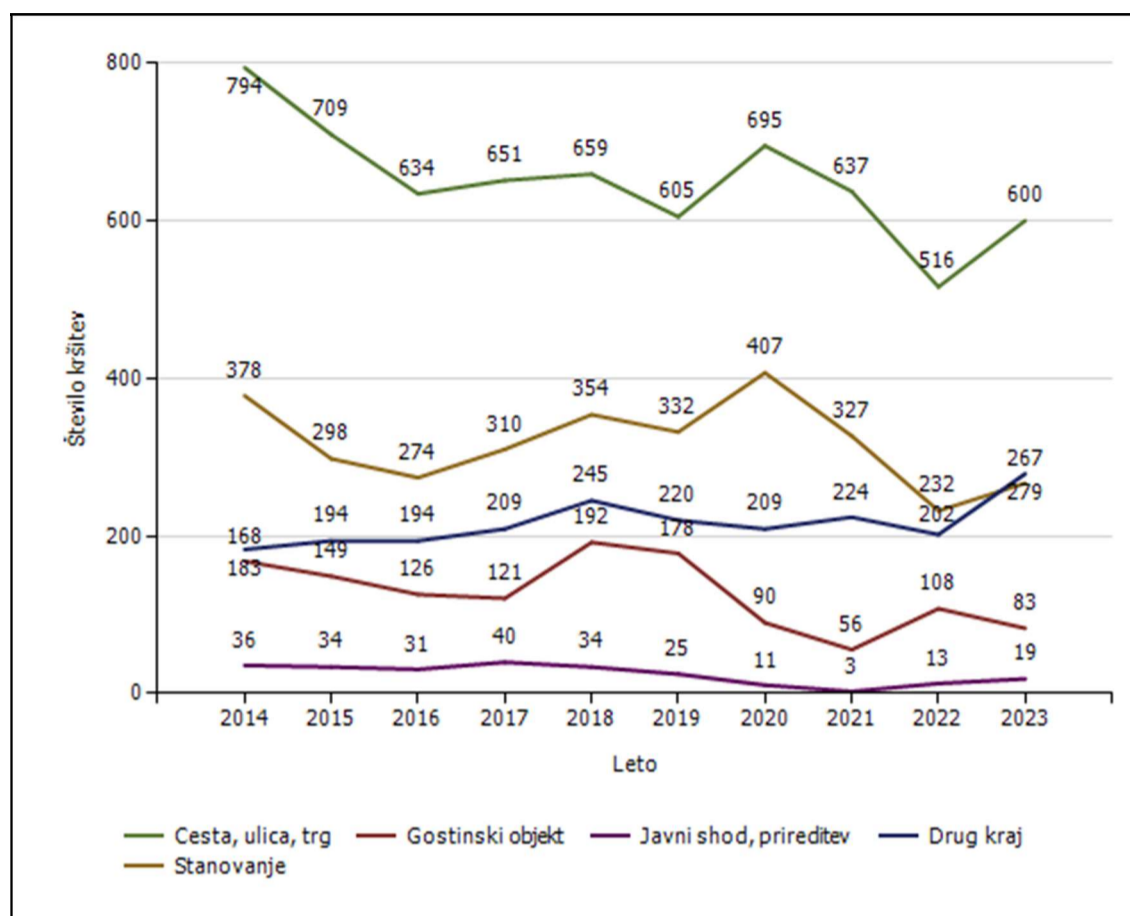
Število kršitev Zakona o varstvu javnega reda in miru

	Število kršitev									
	2014	2015	2016	2017	2018	2019	2020	2021	2022	2023
Izzivanje ali spodbujanje k pretepu [6/1 ZJRM-1]	199	181	226	226	259	264	219	183	183	230
Nasilje v družini [6/4 ZJRM-1 v povezavi s 6/1, 6/2 in 6/3 ZJRM-1]	222	171	168	199	208	181	200	174	128	145
Nedostojno vedenje do uradne osebe [7/2 ZJRM-1]	196	170	148	162	178	139	179	156	117	143
Neupoštevanje odredbe uradne osebe [22/1 ZJRM-1]	132	126	106	126	129	99	177	131	102	118
Prepiranje, vpitje ali nedostojno vedenje [7/1 ZJRM-1]	384	301	222	200	230	174	177	118	121	102
Udarjanje [6/2 ZJRM-1]	166	148	128	117	129	130	90	77	81	87
Povzročanje hrupa z akustičnimi aparati [8/2 ZJRM-1]	65	44	33	60	66	61	95	66	69	67
Motenje nočnega miru s hrupom [8/1 ZJRM-1]	19	10	17	16	21	17	36	35	35	33
Vsiljivo ali žaljivo nadlegovanje z beračenjem na javnem kraju [9 ZJRM-1]	12	5	14	11	15	29	8	1	3	27
Pretepanje [6/3 ZJRM-1]	67	33	15	21	13	34	18	14	13	16
Vzbujanje nestrpnosti [20 ZJRM-1]	5	3	2	2	6	3	6	5	4	4
Prenočevanje na javnem kraju [10 ZJRM-1]	7	6	12	3	6	3	2	4	15	4
Vandalizem [16 ZJRM-1]	8	11	7	11	9	13	10	1	5	1
Prepoved zadrževanja mlajšim od 16 let v gost. obr. na prir.		1			1					
Druge kršitve	77	174	161	177	214	213	195	282	195	271
Skupaj	1.559	1.384	1.259	1.331	1.484	1.360	1.412	1.247	1.071	1.248

Število kršitev Zakona o varstvu javnega reda in miru [najpogostejših 5]



Kraj in število kršitev Zakona o varstvu javnega reda in miru



Kraj kršitve	Število kršitev									
	2014	2015	2016	2017	2018	2019	2020	2021	2022	2023
Cesta, ulica, trg	794	709	634	651	659	605	695	637	516	600
Stanovanje	378	298	274	310	354	332	407	327	232	267
Gostinski objekt	168	149	126	121	192	178	90	56	108	83
Javni shod, prireditev	36	34	31	40	34	25	11	3	13	19
Drug kraj	183	194	194	209	245	220	209	224	202	279
Skupaj	1.559	1.384	1.259	1.331	1.484	1.360	1.412	1.247	1.071	1.248

Zaseženo orožje

Vrsta orožja	Merska enota	2014	2015	2016	2017	2018	2019	2020	2021	2022	2023
Bomba	Kosi	1		4	2			1			
Deli orožja	Kosi	5				4	1	6		7	3
Drugo orožje	Kosi		9			2		1	1	1	
Eksploziv	Grami		1								43
Hladno orožje	Kosi	45	9	10	6	21	18	5	1	6	11
Lovsko orožje	Kosi		4			5	1	1	3	5	6
Lovsko strelivo	Kosi	217	4		3		3			2	177
Manevrski naboji	Kosi	31	6				41	6			
Minsko eksplozivno sredstvo	Kosi	25									
Ostro strelivo	Kosi	194	11.524	41	2.713	99	110	243	160	190	2.981
Pištola	Kosi	5	9	2	7	8	4	4	5	1	2
Plinsko orožje	Kosi		2		4	2	4	4	1	0	1
Plinsko strelivo	Kosi		7		40			41			19
Puška	Kosi	3		1	3	1	2		2		9
Vžigalna vrvica	Metri		15								
Vžigalnik	Kosi		43			1					
Zračno orožje	Kosi	4	123	1		2	1	1	2	1	3

Najdeno orožje

Vrsta orožja	Merska enota	2014	2015	2016	2017	2018	2019	2020	2021	2022	2023
Bomba	Kosi	2	4	9	11	2	14	5	10	1	3
Deli orožja	Kosi					1			1		
Drugo orožje	Kosi						1		1		
Hladno orožje	Kosi					1		3	1		
Lovsko orožje	Kosi	1					7	2	4	1	
Lovsko strelivo	Kosi			96		90	31	4	300		
Manevrski naboji	Kosi						918	126	2		
Minsko eksplozivno sredstvo	Kosi				4				2		1
Ostro strelivo	Kosi	52	7	156	52	249	1.059	1.228	116.442	5	
Pištola	Kosi	3	3	2	1	6	5	7	4	5	
Plinsko orožje	Kosi					1	3				
Plinsko strelivo	Kosi						16		92		
Puška	Kosi			1							
Vžigalnik	Kosi						1		2		
Zračno orožje	Kosi							2			

Dogodki, povezani z orožjem

Vrsta dogodka	Število dogodkov						
	2015	2018	2019	2020	2021	2022	2023
Najdena neeksplozivna ubojna sredstva (NUS)*			51	37	15	14	16
Opravljeni nadzori pri lovcih na skupnem lovu*			21	12	10	3	1
Opravljeni nadzori v strelskih društvih*			23	1	4	3	
Opravljeni nadzori, kjer se hrani orožje*			18		12		
Pobude za uvedbo upravnega postopka za odvzem orožja		1	3	2	4		4
Poškodbe z orožjem	1		1	1	1	1	

* Podatki se vnašajo in prikazujejo od leta 2018.

Ukrepi policistov zaradi prekrškov

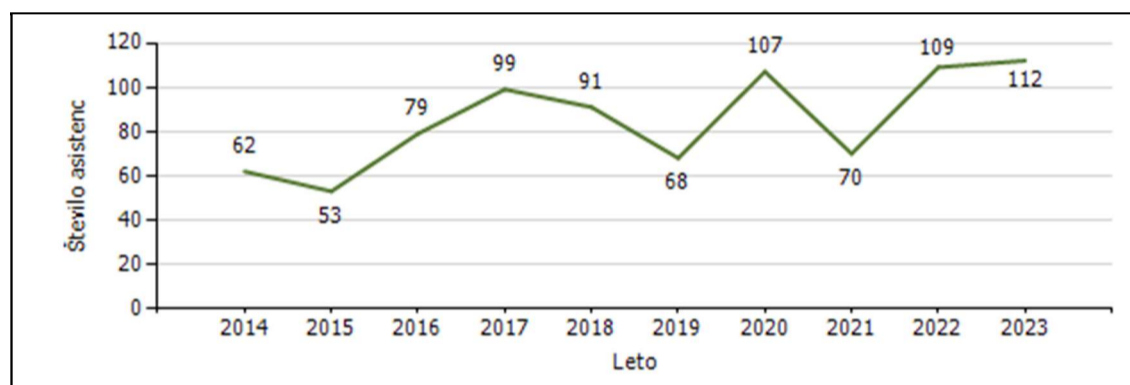
Vrsta ukrepa	Število ukrepov										Sparkline	
	2014	2015	2016	2017	2018	2019	2020	2021	2022	2023		
Pridržane osebe												
do 12 ur zaradi motenja ali ogrožanja javnega reda [prva alineja 64/1 ZNPPol]	1	2	2	2	3	2	4	2	1	1		
do 12 ur zaradi kršitve prepovedi približevanja [druga alineja 64/1 ZNPPol]			2			1		3				
pridržane s privedbo [110/2 čl. ZP-1]		2	3	2	4	7	6	3	8	7		
pridržane do streznitve [109/2 čl. ZP-1]	76	67	52	56	82	58	63	57	45	54		
Opravljene preiskave												
Hišne	11	11	5	4	5	9	6	7	6	5		
Osebne		1	2		1		1		1			
Privedbe z odredbo												
Število privedb na zahtevo ostalih pooblaščenih služb	5	7	6	3	3	2	1	2	2	0		
Število privedb na zahtevo sodišča	120	116	86	79	99	78	34	56	72	57		
Število privedb na zahtevo inšpekcijskih služb	0	0	0	0	0	0	0	0	0	0		
Število privedb na zahtevo upravnih organov	6	11	13	10	21	14	5	6	11	5		
Drugi ukrepi												
Neuspešne hišne preiskave	11	2	7	2	4	3	1	4	7	2		
Intervencije	3.615	3.193	2.796	3.099	3.202	3.098	3.693	3.434	3.205	2.680		
Prepovedi približevanja	46	29	37	34	32	35	34	30	34	50		
Prepoved udeležbe na športnih prireditvah					1	1						

Nesreče in drugi dogodki

Vrsta dogodka	Število dogodkov									
	2014	2015	2016	2017	2018	2019	2020	2021	2022	2023
Požar	130	158	188	224	166	157	185	201	194	173
Nesreča na smučišču	23	59	43	61	46	40	37	61	77	66
Gorska nesreča	24	36	40	43	67	66	66	109	97	62
Delovna nezgoda ali nesreča pri delu	67	85	78	89	73	78	67	108	78	59
Nesreča pri športu ali rekreaciji*				1	21	25	26	47	72	49
Poskus samomora	30	23	33	30	36	19	22	42	52	36
Samomor	41	42	32	46	40	36	30	35	43	27
Iskalna akcija	23	33	29	20	27	30	33	37	47	23
Onesnaženje ali ogrožanje okolja	6	5	8	5	11	13	10	13	11	13
Nesreča v zračnem prostoru	4	8	8	14	6	10	4	13	16	9
Eksplozija*					1	2	1		1	4
Utopitev	1				3	3		3	1	3
Najden sumljiv predmet ali snov*					3	6	3	7	1	3
Nesreča ali izredni dogodek v železniškem prometu	5		3	8	4	2			3	2
Nesreča na žičnici*					4			1		1
Nesreča na vodi	1	1	1		1	2	1	1	1	

* Podatki se vnašajo in prikazujejo od leta 2017.

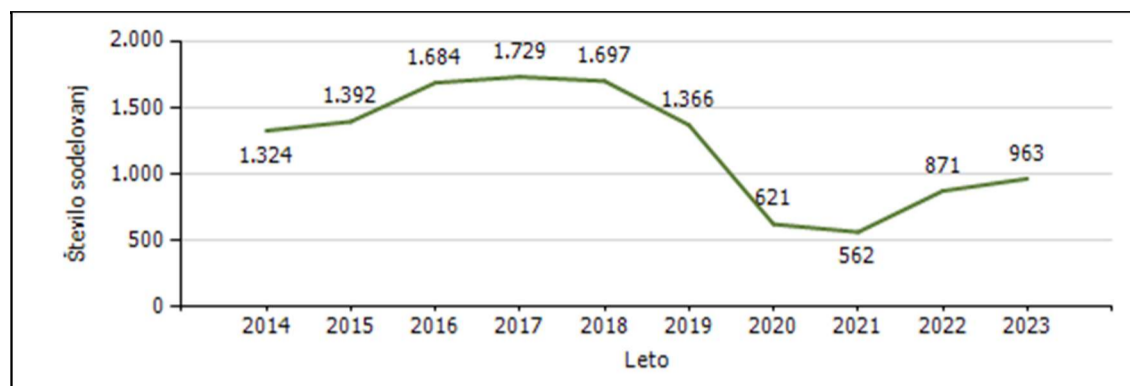
Pomoč policije upravičencem [policijska asistenca]



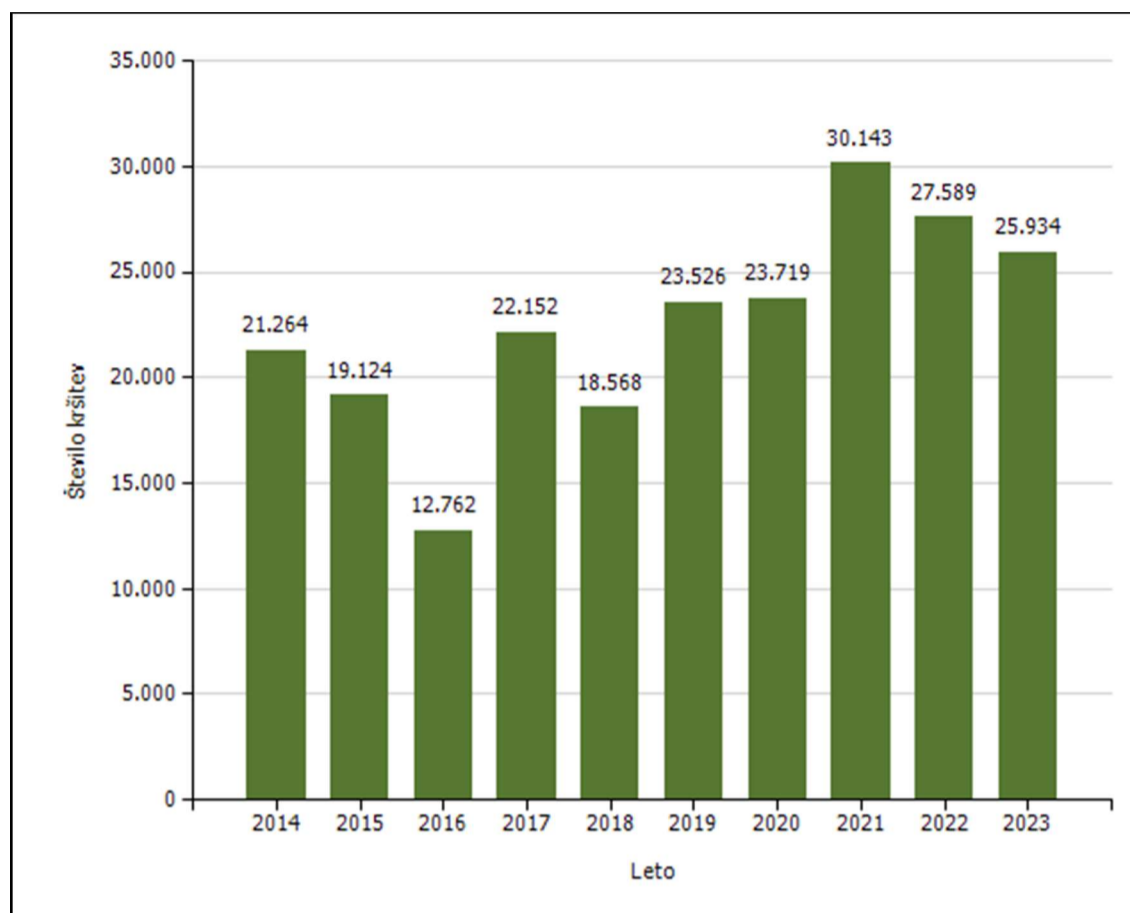
Pomoč policije po vrsti upravičenca

	Število asistenc									
	2014	2015	2016	2017	2018	2019	2020	2021	2022	2023
Zdravstvene ustanove	59	52	73	90	89	68	105	66	105	109
Sodišča	1		2	2				2		
Inšpekcijske službe	1		1	3	1			1	1	
Centri za socialno delo									3	1
Drugi upravičenci	1	1	3	4	1		2	1		2
Skupaj	62	53	79	99	91	68	107	70	109	112

Število sodelovanj policije pri varovanju javnih zbiranj

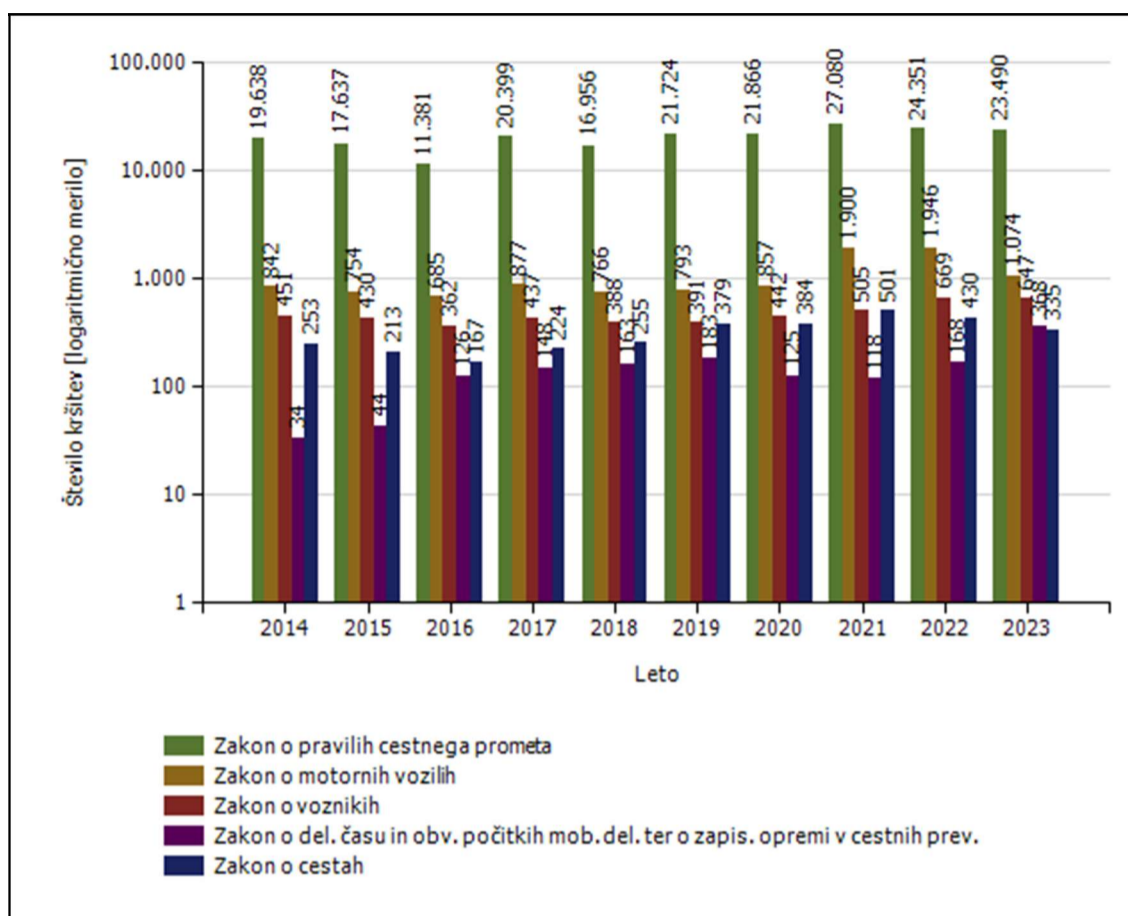


Vrsta dogodka	Število sodelovanj									
	2014	2015	2016	2017	2018	2019	2020	2021	2022	2023
Javne prireditve	1.312	1.385	1.669	1.714	1.639	1.357	617	557	870	960
Javni shodi	12	7	15	15	58	9	4	5	1	3
Skupaj	1.324	1.392	1.684	1.729	1.697	1.366	621	562	871	963

ZAGOTAVLJANJE VARNOSTI CESTNEGA PROMETA**PU Kranj***Število kršitev, ugotovljenih pri nadzoru cestnega prometa**Število kršitev, ugotovljenih pri nadzoru cestnega prometa, po enotah*

Enota, ki je kršitev obravnavala	Število kršitev									
	2014	2015	2016	2017	2018	2019	2020	2021	2022	2023
Enota vodnikov službenih psov PU Kranj	39	28	24	44	21	63	115	78	63	120
PLP Brnik	860	735	605	1.024	420	451	629	802	649	568
PP Bled	730	696	565	772	662	1.584	1.572	2.089	1.540	1.511
PP Jesenice	1.065	1.072	624	1.356	1.278	1.720	1.562	2.701	2.454	1.668
PP Kranj	3.662	3.270	1.975	3.576	2.834	3.546	2.902	4.108	3.991	3.271
PP Kranjska Gora	1.183	1.123	644	1.069	882	1.433	1.351	1.557	1.441	1.748
PP Radovljica	1.470	1.569	966	1.816	1.090	1.535	1.195	1.576	1.291	1.658
PP Škofja Loka	1.888	1.651	1.102	1.976	1.760	2.193	1.894	3.802	3.607	2.498
PP Tržič	998	1.121	799	1.231	983	1.716	1.387	1.772	1.516	1.732
PPIU PU Kranj	127	111	99	145	116	121	57	200	355	232
PPP Kranj	9.242	7.747	5.359	9.143	8.517	9.164	11.051	11.458	10.682	10.926
Sektor unif.poli.Kranj		1			5		2			
SKP KR							2			2
Skupaj	21.264	19.124	12.762	22.152	18.568	23.526	23.719	30.143	27.589	25.934

Število kršitev, ugotovljenih pri nadzoru cestnega prometa [po zakonih; najpogostejših 5]



Število kršitev, ugotovljenih pri nadzoru cestnega prometa [po zakonih]

Zakon	Število kršitev										
	2014	2015	2016	2017	2018	2019	2020	2021	2022	2023	
Zakon o pravilih cestnega prometa	19.638	17.637	11.381	20.399	16.956	21.724	21.866	27.080	24.351	23.490	
Zakon o motornih vozilih	842	754	685	877	766	793	857	1.900	1.946	1.074	
Zakon o voznikih	451	430	362	437	388	391	442	505	669	647	
Zakon o del. času in obv. počitkih mob. del. ter o zapis. opremi v cestnih prev.	34	44	126	148	163	183	125	118	168	368	
Zakon o cestah	253	213	167	224	255	379	384	501	430	335	
Zakon o prevozih v cestnem prometu	11	17	12	14	2	9	20	11	11	12	
Zakon o cestninjenju		16	22	34	36	34	17	21	11	4	
Zakon o obveznih zavarovanjih v prometu	4	2	3	7	2	3	2	7		4	
Drugi zakoni	31	11	4	12		10	6		3		
Skupaj	21.264	19.124	12.762	22.152	18.568	23.526	23.719	30.143	27.589	25.934	

- skupaj	271	263	220	276	258	264	248	209	225	201
- po ZPrCP - koles z motorjem, motornih koles	67	64	46	42	31	26	30	30	23	38
- po ZPrCP - ostalih motornih vozil	185	186	165	216	218	221	213	177	200	160
- po ZP1 - koles z motorjem, motornih koles	11	5	2	14	4	4	5		2	3
- po ZP1 - ostalih motornih vozil	8	8	7	4	5	13		2		

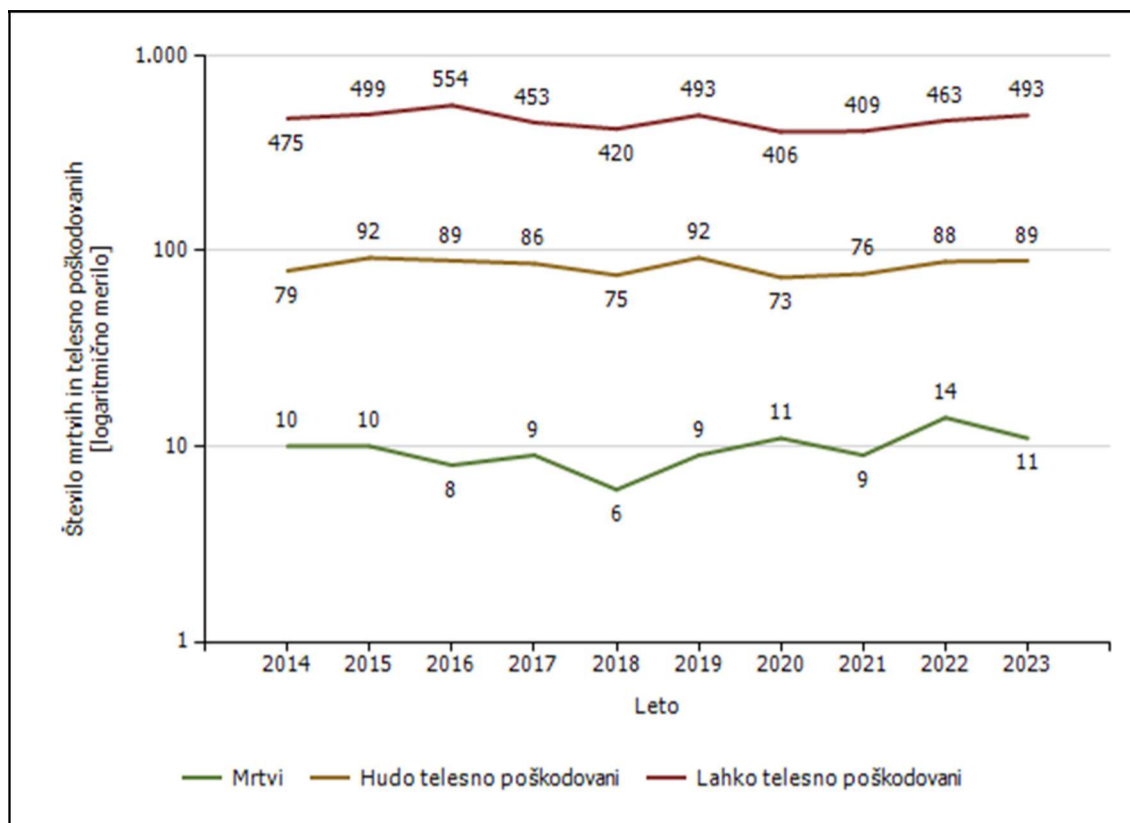
Prometne nesreče [enota storitve]

Vrsta prometne nesreče	Število prometnih nesreč										
	2014	2015	2016	2017	2018	2019	2020	2021	2022	2023	
S smrtnim izidom	9	9	8	9	6	9	10	9	12	10	
S telesnimi poškodbami	444	486	495	459	432	507	407	414	466	495	
Z materialno škodo	1.145	1.245	1.217	1.229	1.286	1.304	1.010	1.137	1.294	1.407	
Vse nesreče	1.598	1.740	1.720	1.697	1.724	1.820	1.427	1.560	1.772	1.912	

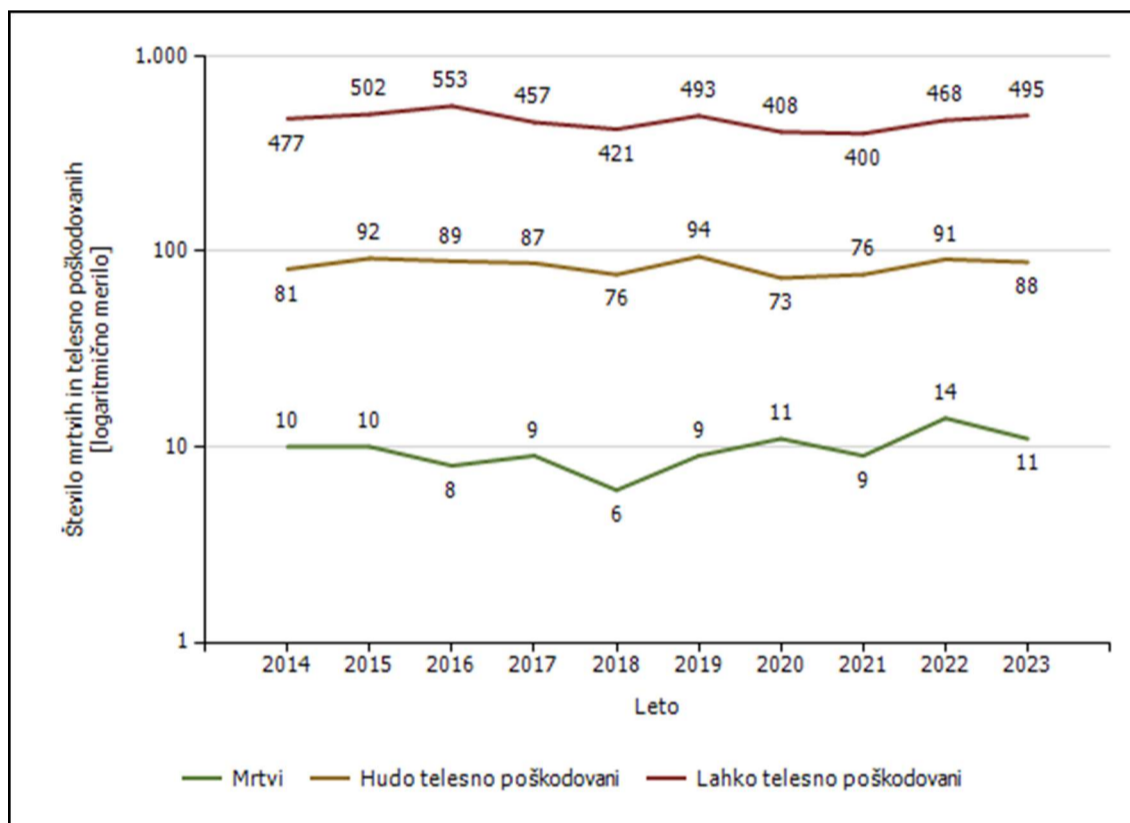
Prometne nesreče [enota obravnave]

Vrsta prometne nesreče	Število prometnih nesreč										
	2014	2015	2016	2017	2018	2019	2020	2021	2022	2023	
S smrtnim izidom	9	9	8	9	6	9	10	9	12	10	
S telesnimi poškodbami	448	489	494	462	434	508	409	411	474	496	
Z materialno škodo	1.148	1.248	1.224	1.228	1.290	1.305	1.013	1.140	1.298	1.407	
Vse nesreče	1.605	1.746	1.726	1.699	1.730	1.822	1.432	1.560	1.784	1.913	

Mrtvi in poškodovani v prometnih nesrečah [enota storitve]



Mrtvi in poškodovani v prometnih nesrečah [enota obravnave]



Prometne nesreče [enota storitve]

Območje, na katerem se je zgodila prometna nesreča	Število prometnih nesreč									
	2014	2015	2016	2017	2018	2019	2020	2021	2022	2023
PP Bled	127	161	151	138	132	186	112	116	158	159
PP Jesenice	122	135	150	192	216	184	159	179	162	212
PP Kranj	795	833	812	754	779	836	654	719	829	890
PP Kranjska Gora	49	54	68	77	76	75	47	61	86	99
PP Radovljica	156	187	177	177	175	187	162	162	176	177
PP Škofja Loka	269	278	259	283	282	281	219	255	289	304
PP Tržič	80	92	103	76	64	71	74	68	72	71
Skupaj	1.598	1.740	1.720	1.697	1.724	1.820	1.427	1.560	1.772	1.912

Prometne nesreče [enota obravnave]

Enota, ki je obravnavala prometno nesrečo	Število prometnih nesreč									
	2014	2015	2016	2017	2018	2019	2020	2021	2022	2023
PLP Brnik	10	16	8	15	12	10	3	4	3	3
PP Bled	125	140	134	125	127	174	102	107	145	145
PP Jesenice	86	103	109	121	138	130	124	125	118	134
PP Kranj	638	676	657	575	622	667	544	597	664	714
PP Kranjska Gora	42	41	62	64	71	63	45	60	82	92
PP Radovljica	123	172	153	157	148	163	146	142	143	135
PP Škofja Loka	251	269	249	279	282	275	215	248	292	294
PP Tržič	66	82	99	66	60	66	74	63	75	82
PPIU PU Kranj				1						
PPP Kranj	264	247	255	296	270	274	179	214	262	314
Skupaj	1.605	1.746	1.726	1.699	1.730	1.822	1.432	1.560	1.784	1.913

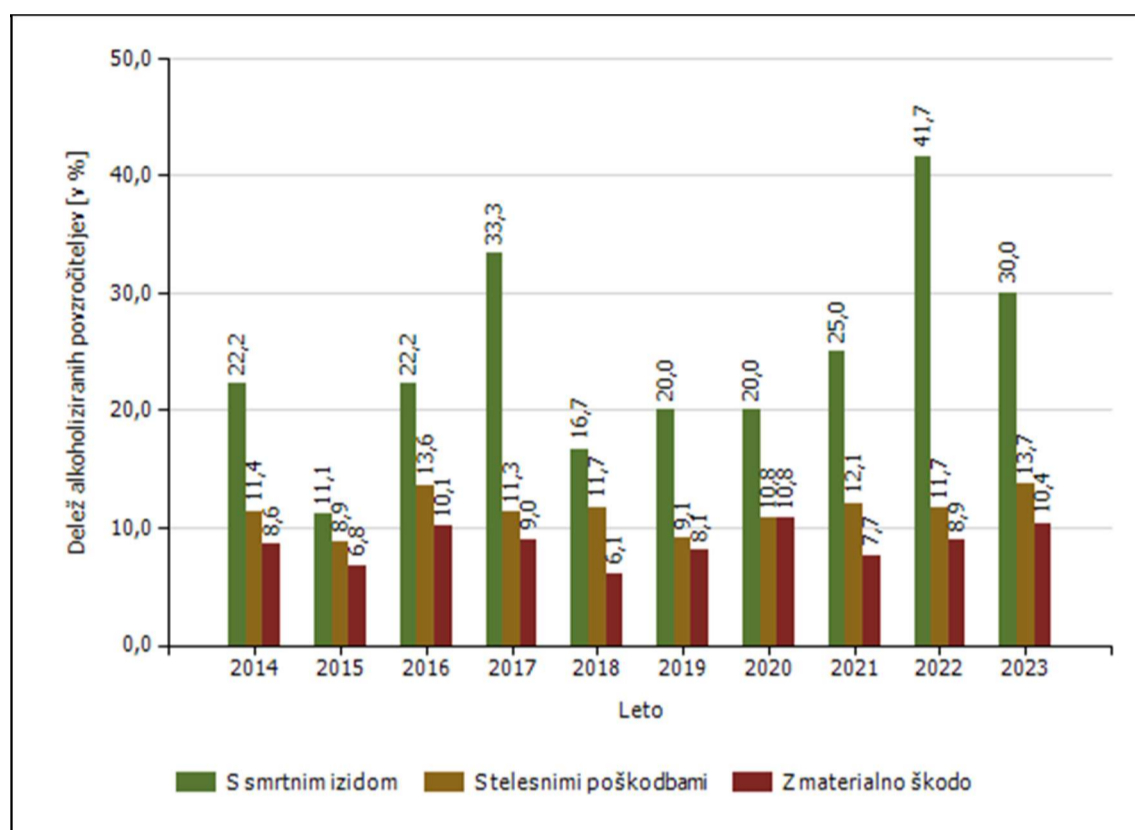
Mrtvi v prometnih nesrečah [enota storitve]

Območje, na katerem se je zgodila prometna nesreča	Število mrtvih									
	2014	2015	2016	2017	2018	2019	2020	2021	2022	2023
PP Bled	1	1			2			2	1	2
PP Jesenice	3	1		2	1	3	2	3		
PP Kranj	4	5	1	5	1	2	4	3	7	4
PP Kranjska Gora	1								1	
PP Radovljica		2	2		2		1			1
PP Škofja Loka	1		3	1		4	4	1	4	4
PP Tržič		1	2	1					1	
Skupaj	10	10	8	9	6	9	11	9	14	11

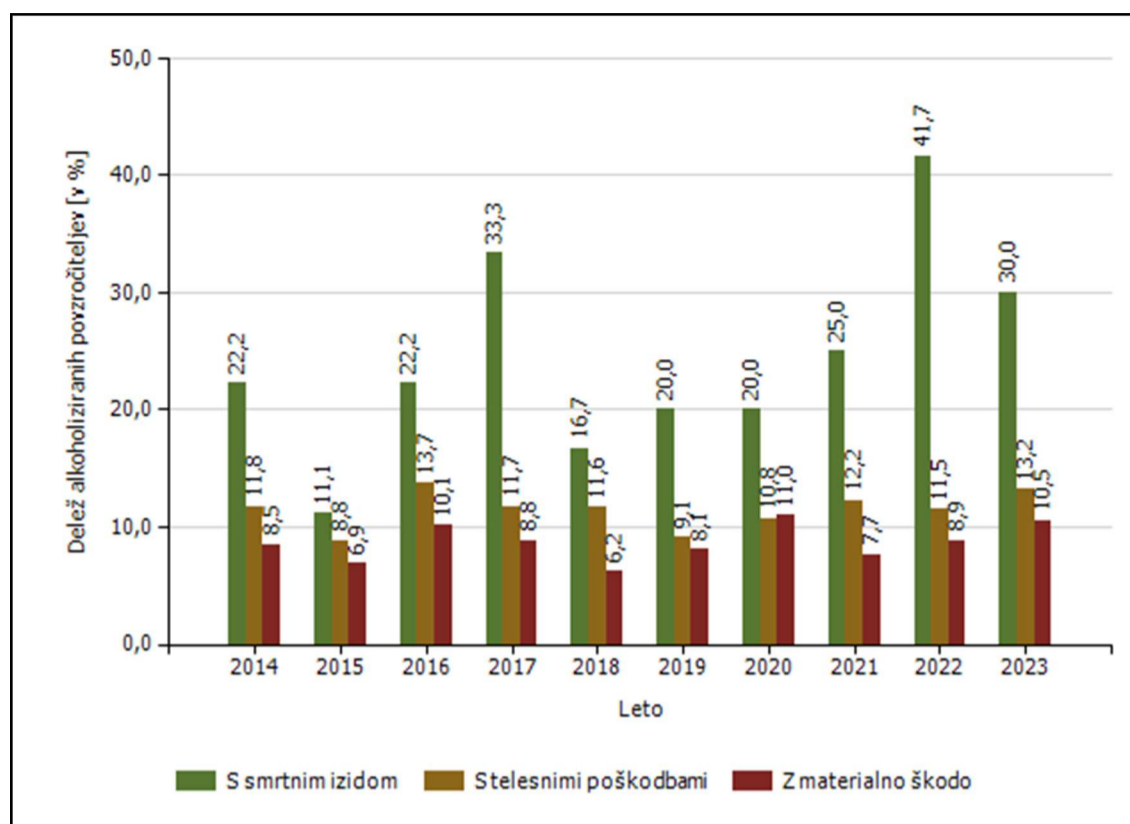
Mrtvi v prometnih nesrečah [enota obravnave]

Enota, ki je obravnavala prometno nesrečo	Število mrtvih									
	2014	2015	2016	2017	2018	2019	2020	2021	2022	2023
PP Bled									1	2
PP Kranj	1			2						
PP Kranjska Gora									1	
PP Radovljica		2	1							
PP Škofja Loka				1		1	1		1	
PP Tržič	1									
PPP Kranj	8	8	7	6	6	8	10	9	11	9
Skupaj	10	10	8	9	6	9	11	9	14	11

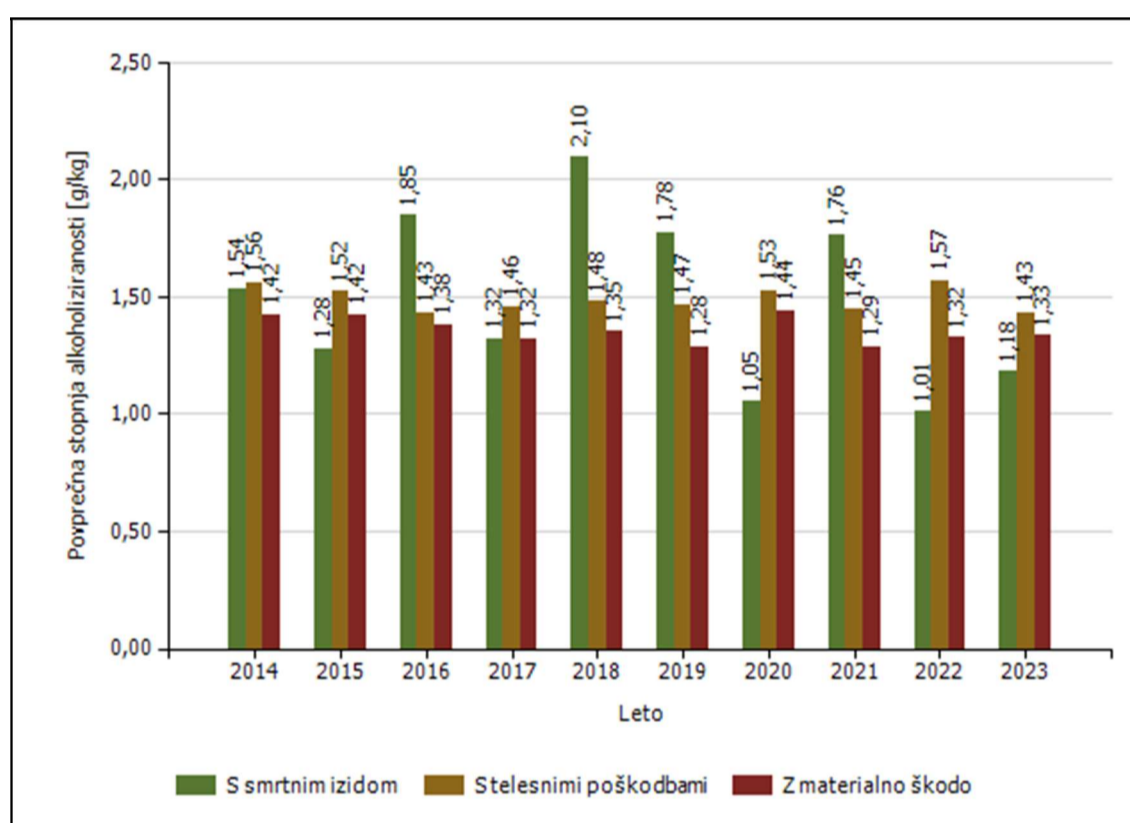
Delež alkoholiziranih povzročiteljev prometnih nesreč [enota storitve]



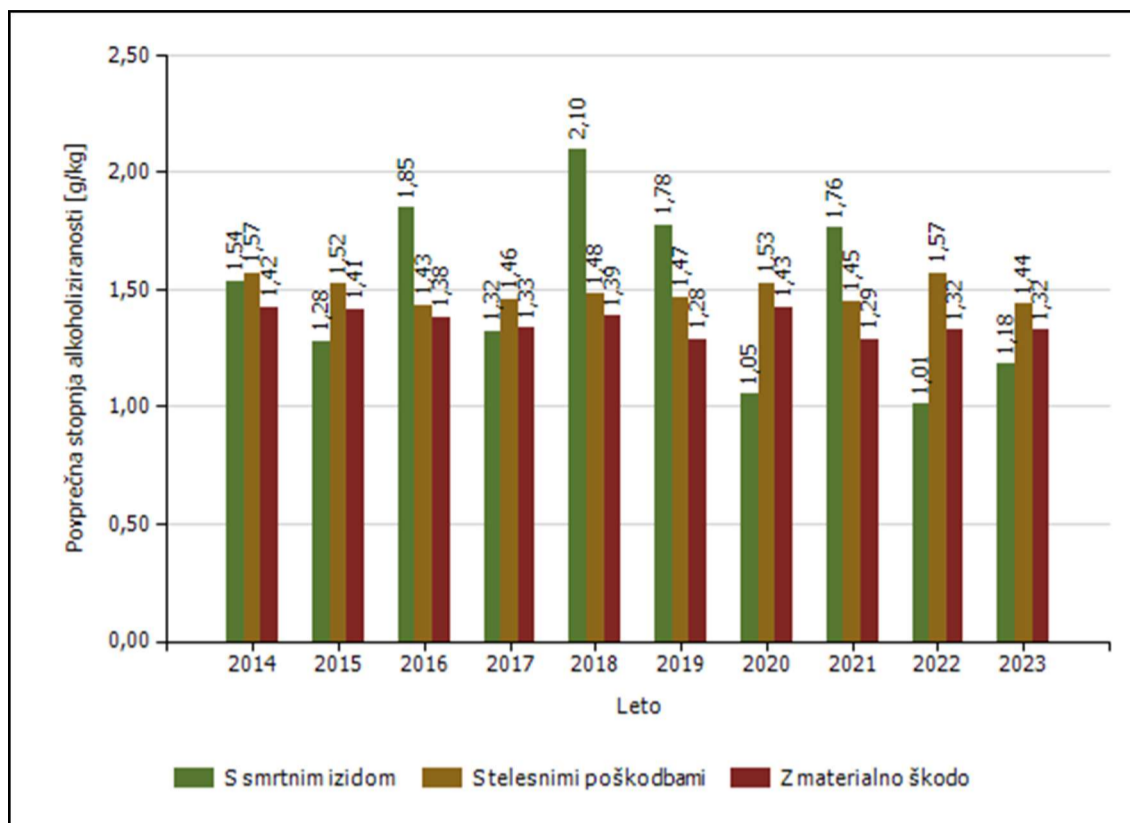
Delež alkoholiziranih povzročiteljev prometnih nesreč [enota obravnave]



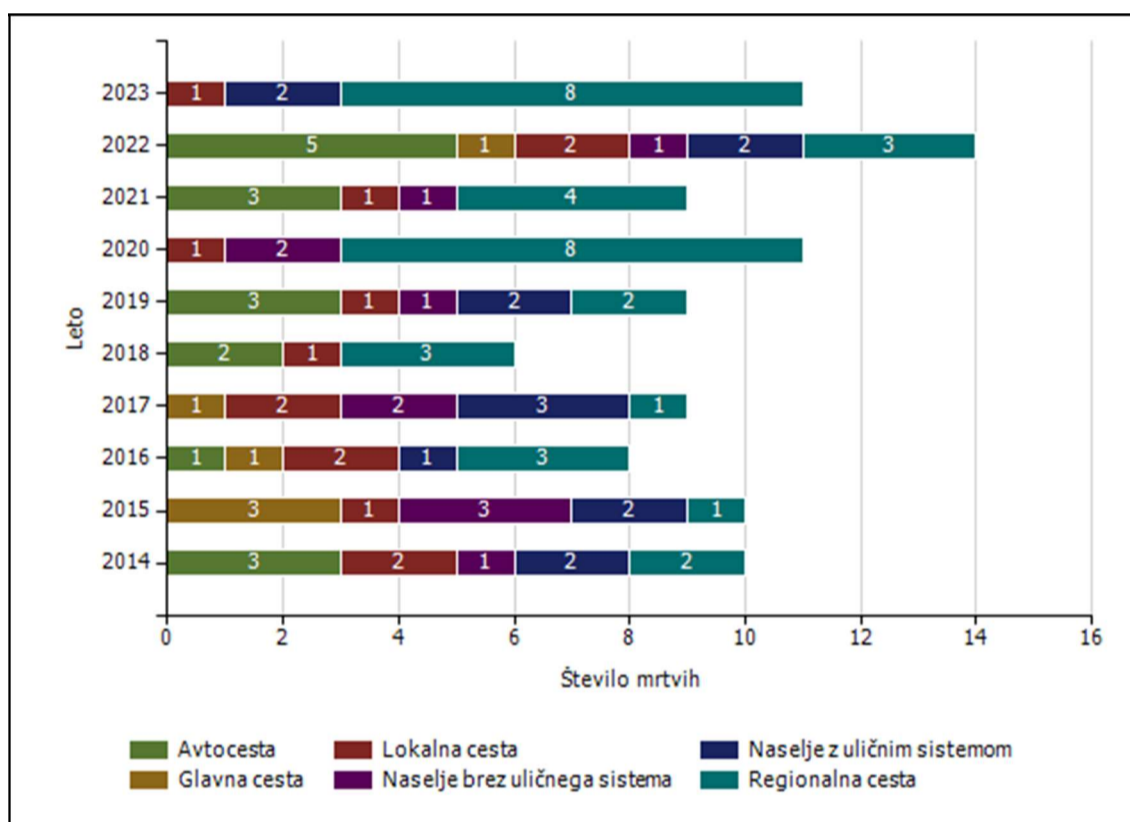
Povprečna stopnja alkoholiziranosti povzročiteljev prometnih nesreč [enota storitve]



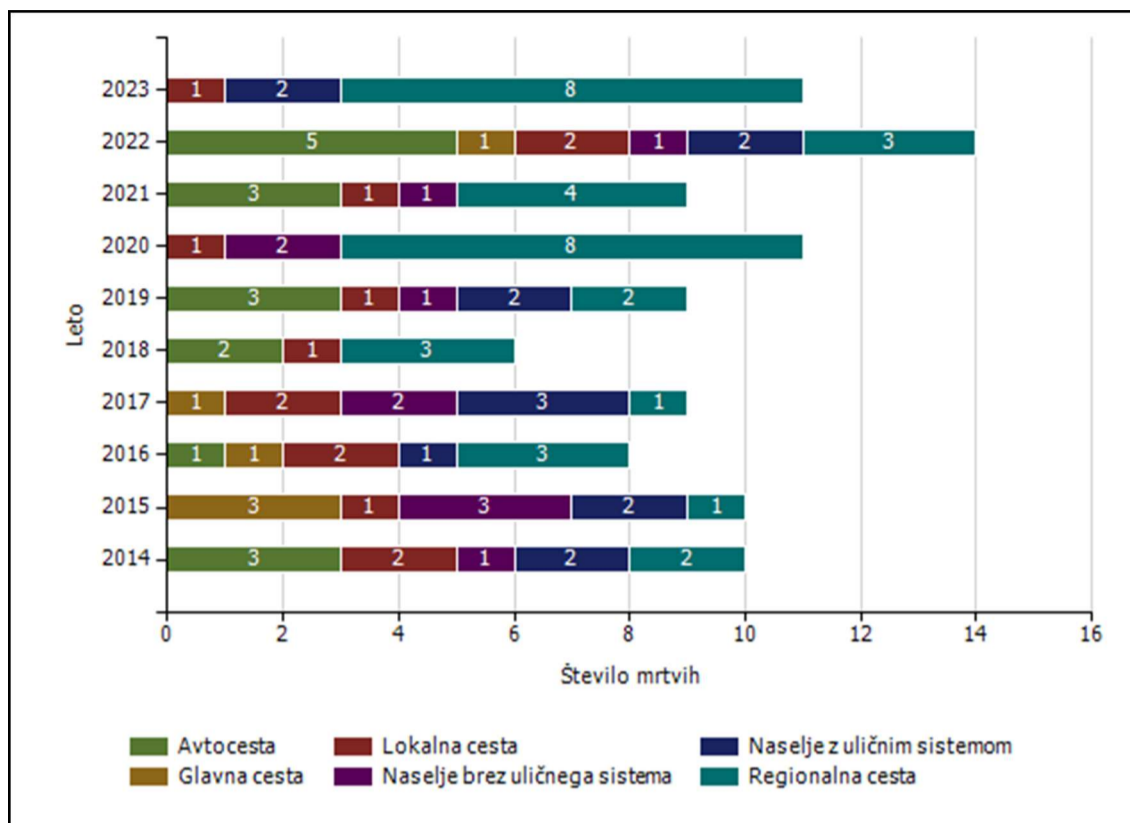
Povprečna stopnja alkoholiziranosti povzročiteljev prometnih nesreč [enota obravnave]



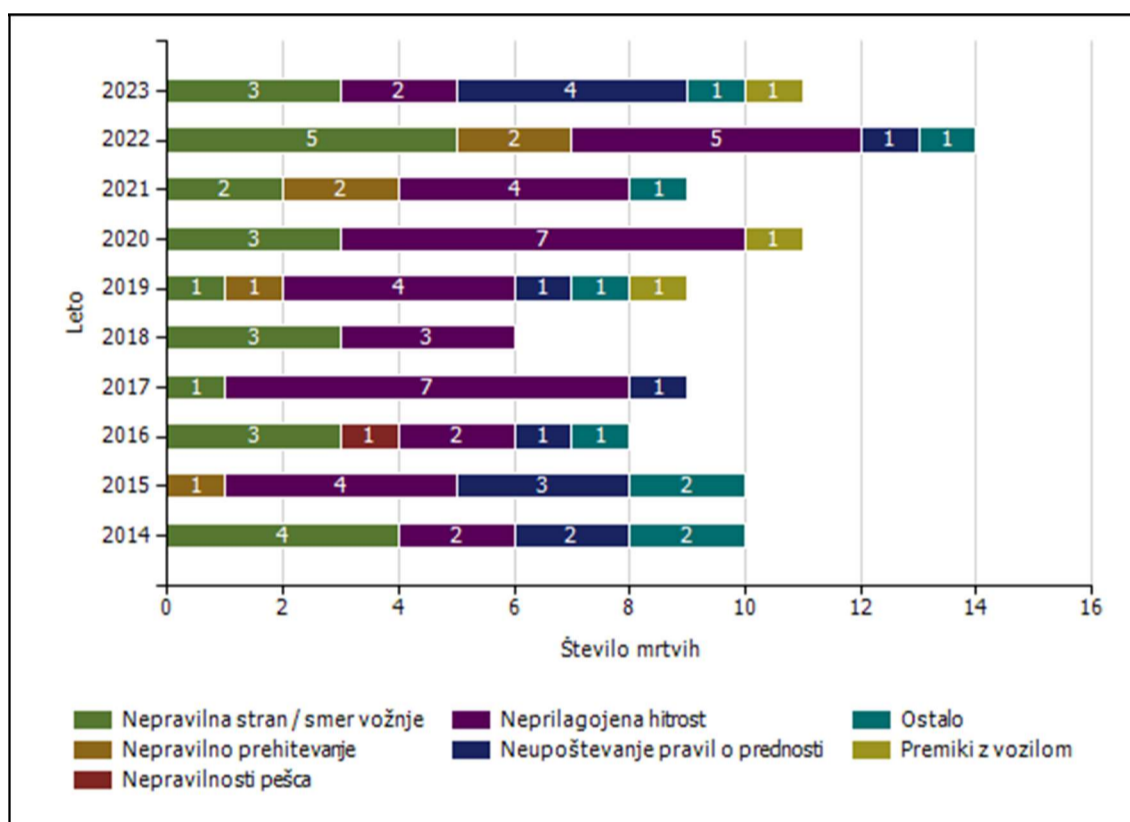
Število mrtvih v prometnih nesrečah glede na vrsto ceste [enota storitve]



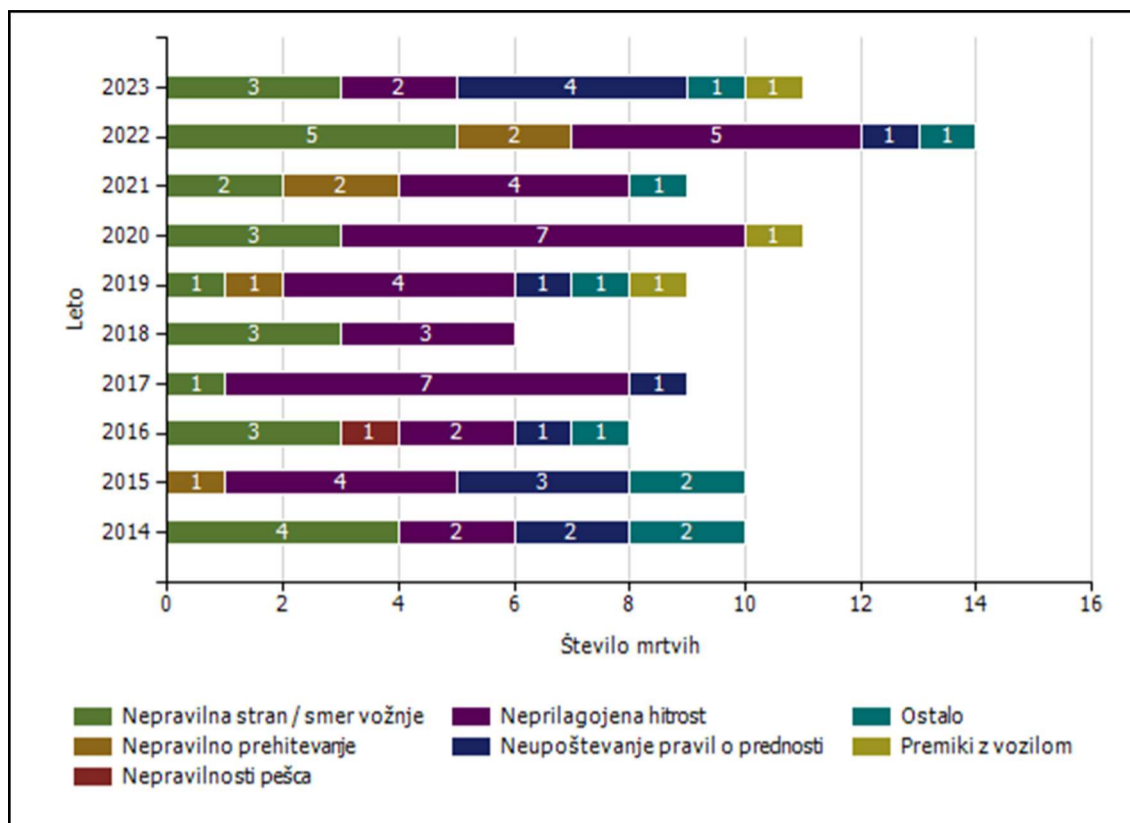
Število mrtvih v prometnih nesrečah glede na vrsto ceste [enota obravnave]



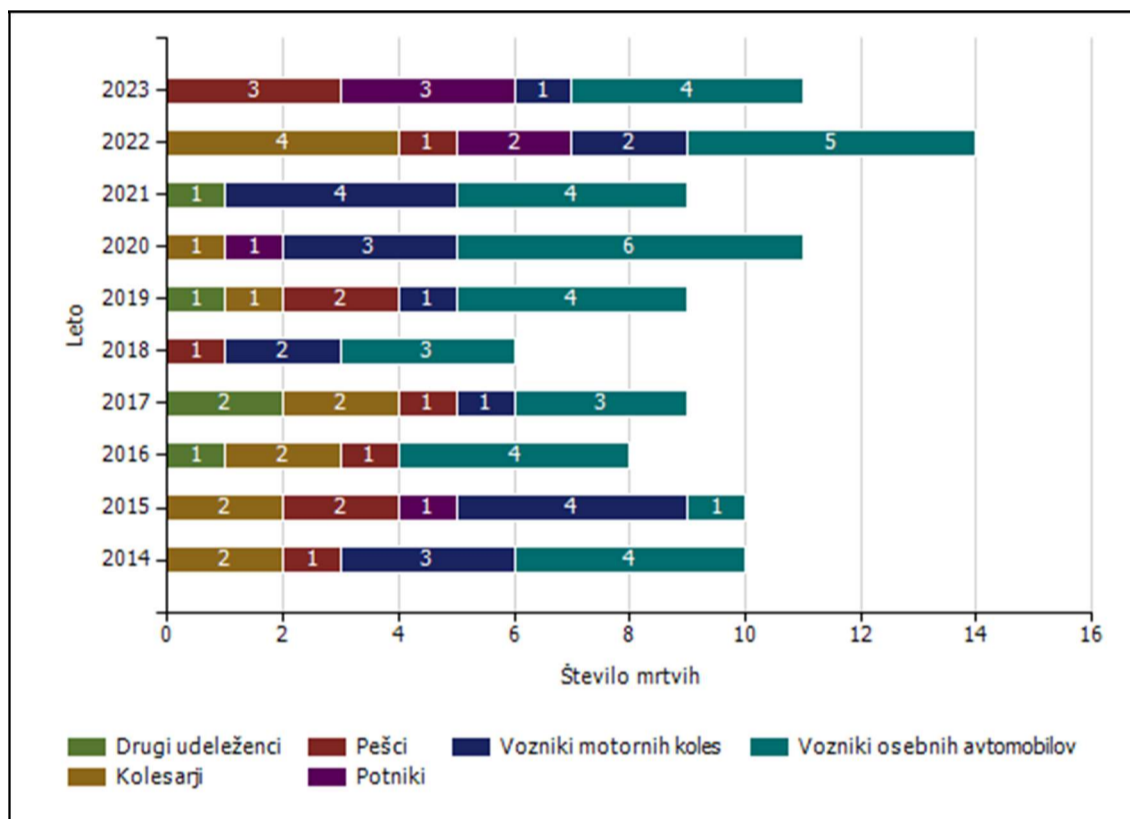
Število mrtvih v prometnih nesrečah glede na vzrok prometne nesreče [enota storitve]



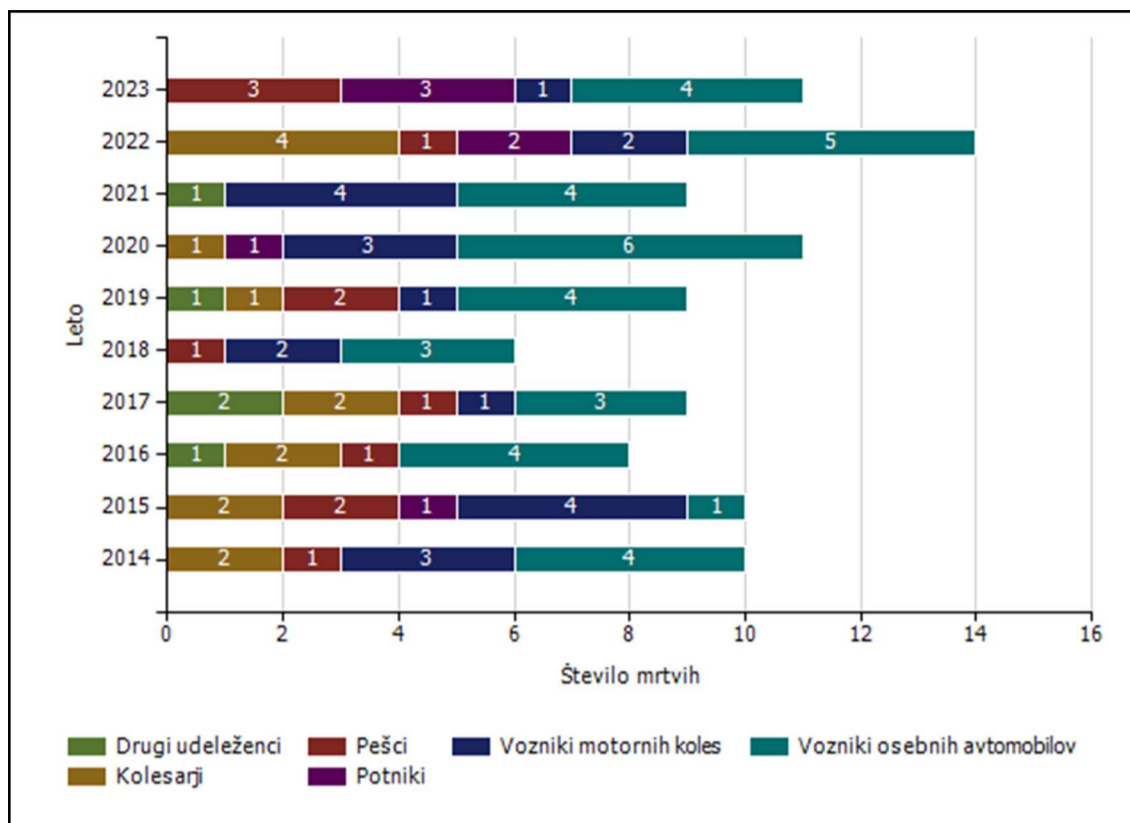
Število mrtvih v prometnih nesrečah glede na vzrok prometne nesreče [enota obravnave]



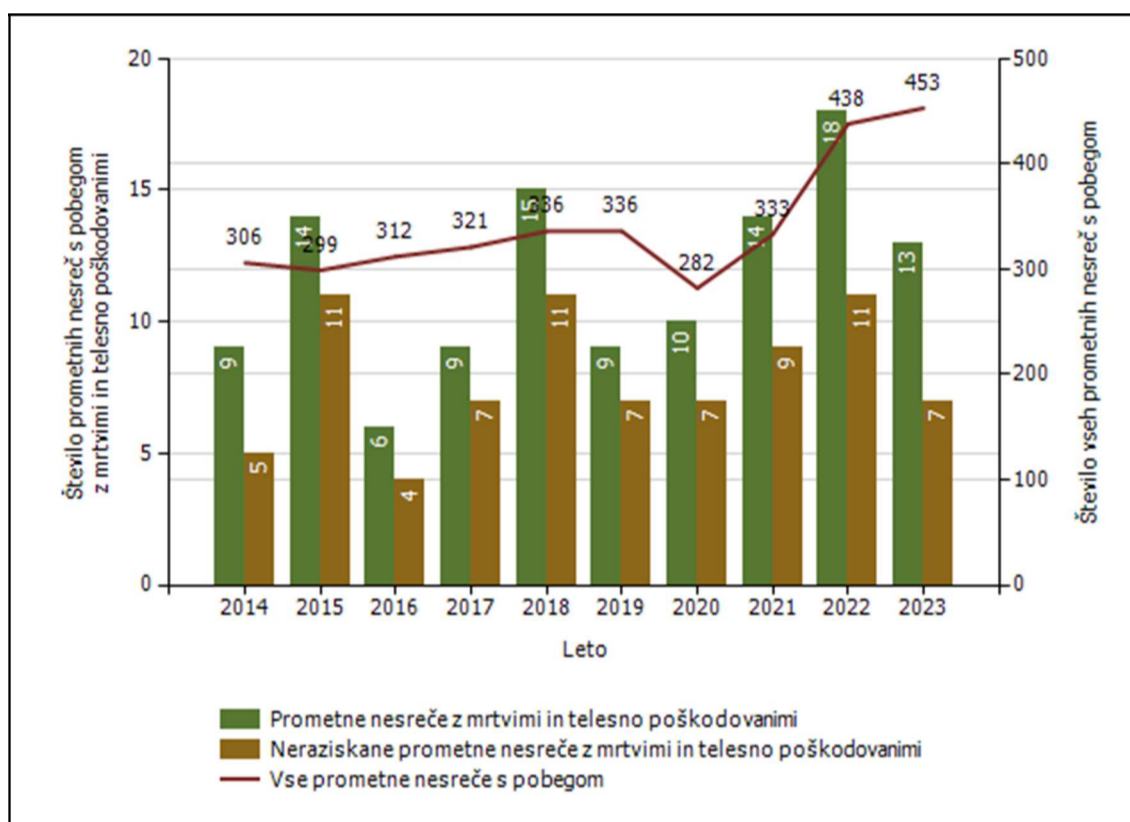
Vrsta udeležencev, umrlih v prometnih nesrečah [enota storitve]



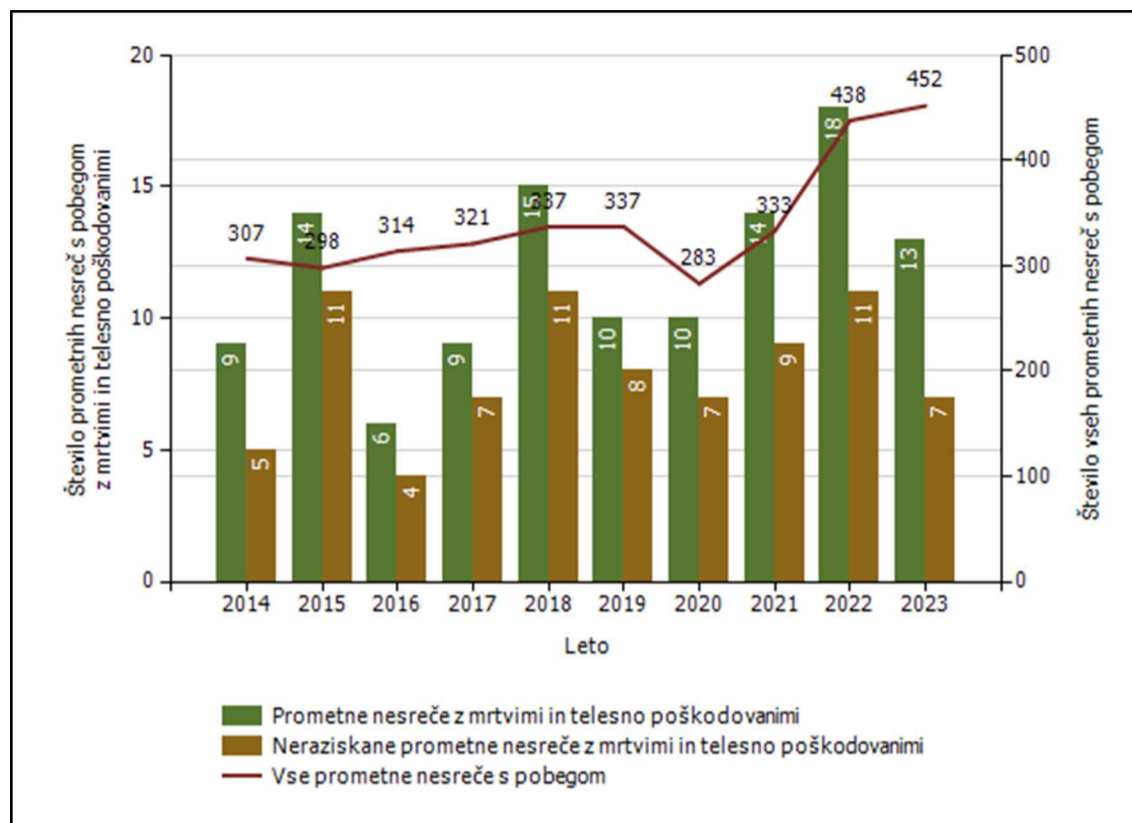
Vrsta udeležencev, umrlih v prometnih nesrečah [enota obravnave]



Število prometnih nesreč s pobegom [enota storitve]



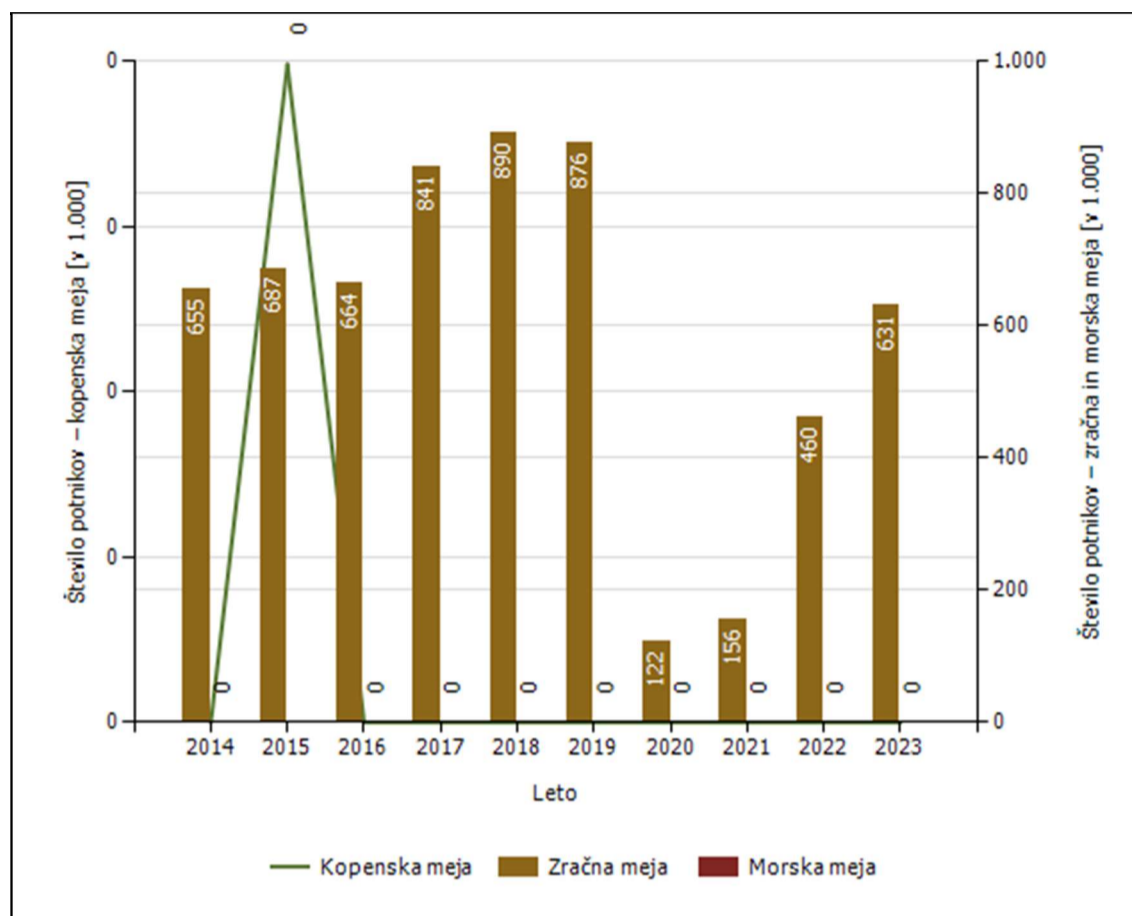
Število prometnih nesreč s pobegom [enota obravnave]



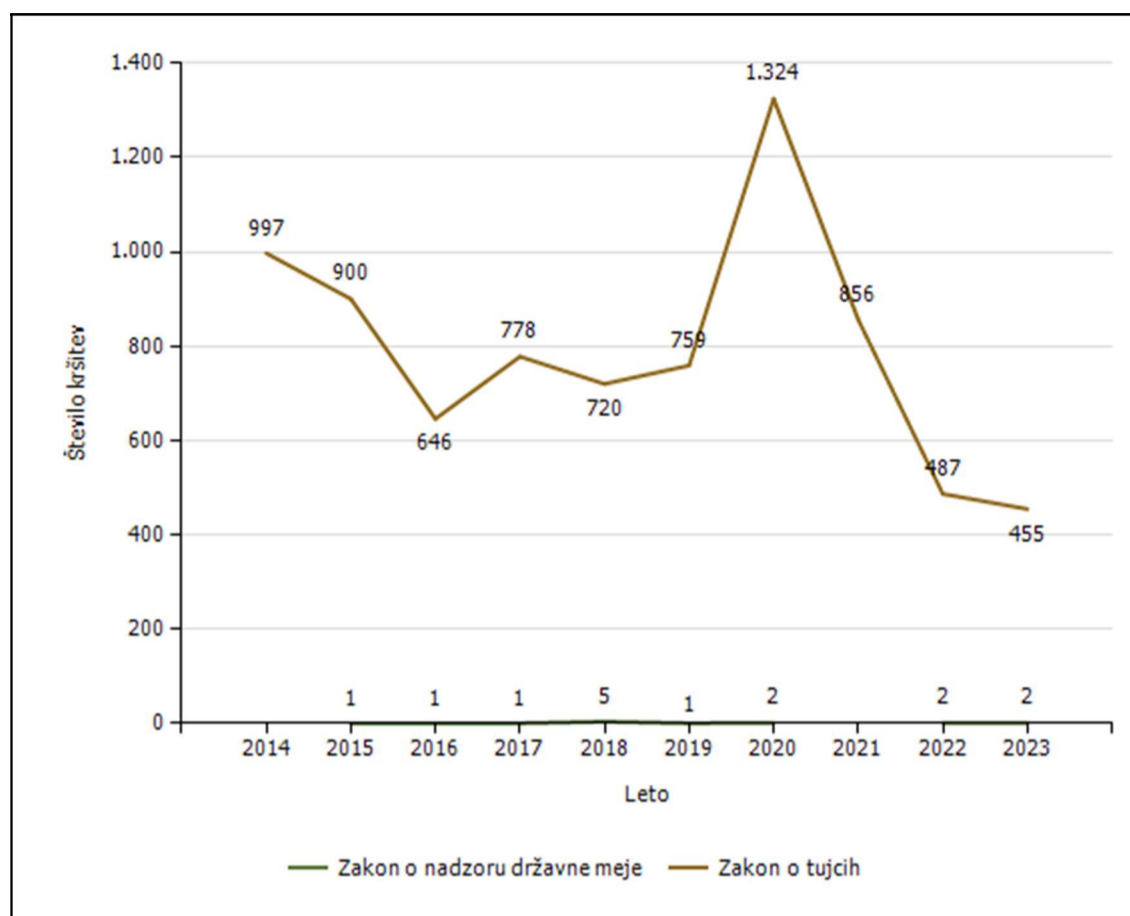
NADZOR DRŽAVNE MEJE IN IZVAJANJE PREDPISOV O TUJCIH

PU Kranj

Promet potnikov glede na vrsto meje

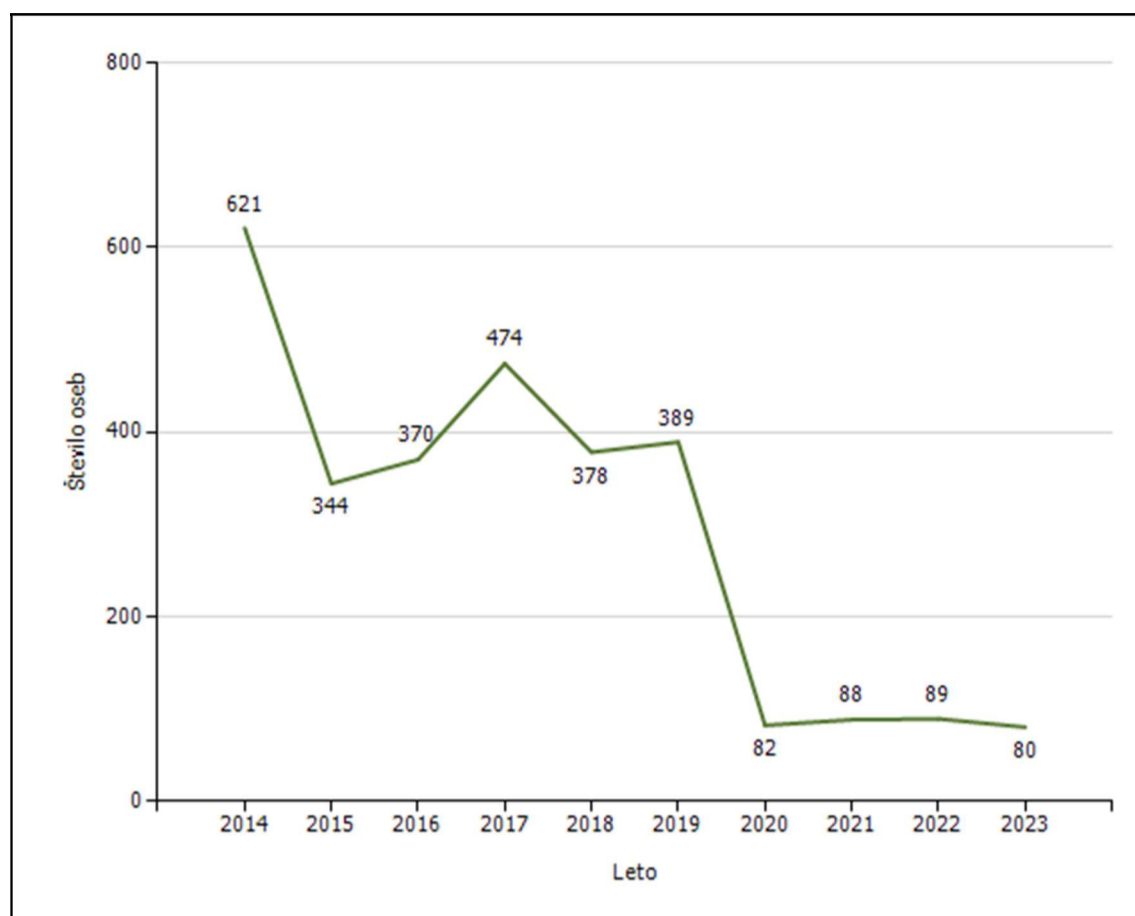


Število kršitev Zakona o tujcih in Zakona o nadzoru državne meje ter drugih predpisov tega področja



Predpis	Število kršitev									
	2014	2015	2016	2017	2018	2019	2020	2021	2022	2023
Zakon o tujcih	997	900	646	778	720	759	1.324	856	487	455
Zakon o nadzoru državne meje	1	1	1	1	5	1	2		2	2
Drugi predpisi	6	7	1	2	3	2	2			
Skupaj	1.003	908	648	781	728	762	1.328	856	489	457

Državljanstvo in število tujcev, zavrženih na mejnih prehodih

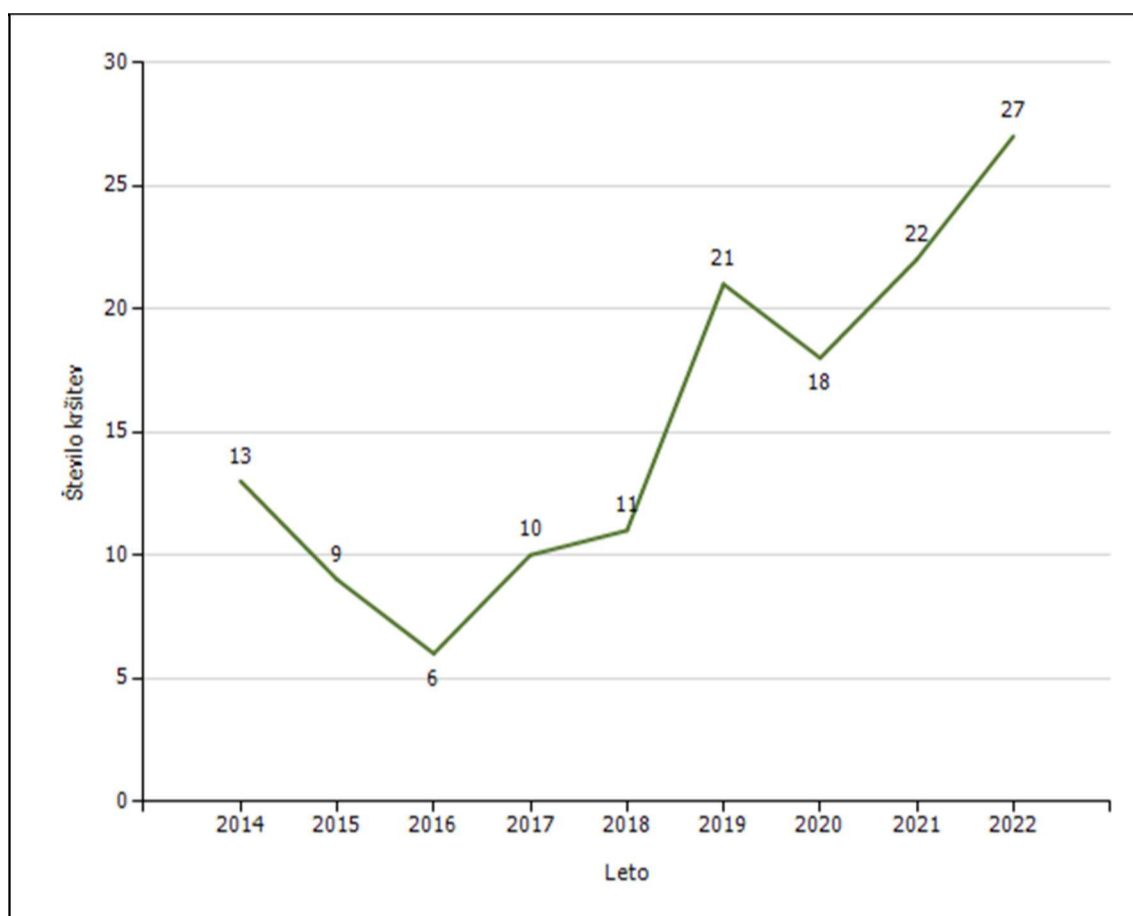


Državljanstvo	Leto										
	2014	2015	2016	2017	2018	2019	2020	2021	2022	2023	
Rusija	1	3	5	5	4	12	13	12	24	18	
Turčija	253	121	80	61	70	44	38	35	32	18	
Kosovo	7	6	9	10	6	13				11	
Kitajska		4			4	1				4	
Črna gora	1	4	3	9	4	14	2	1	3	4	
Srbija	9	3	5	12	8	8	9	2	2	4	
Azerbajdžan	1								5	2	
Iran	4			1	1	5	1	1	1	2	
Maroko				1						2	
Pakistan	1							1	1	2	
Druge države	344	203	268	375	281	292	19	36	21	13	
Skupaj	621	344	370	474	378	389	82	88	89	80	

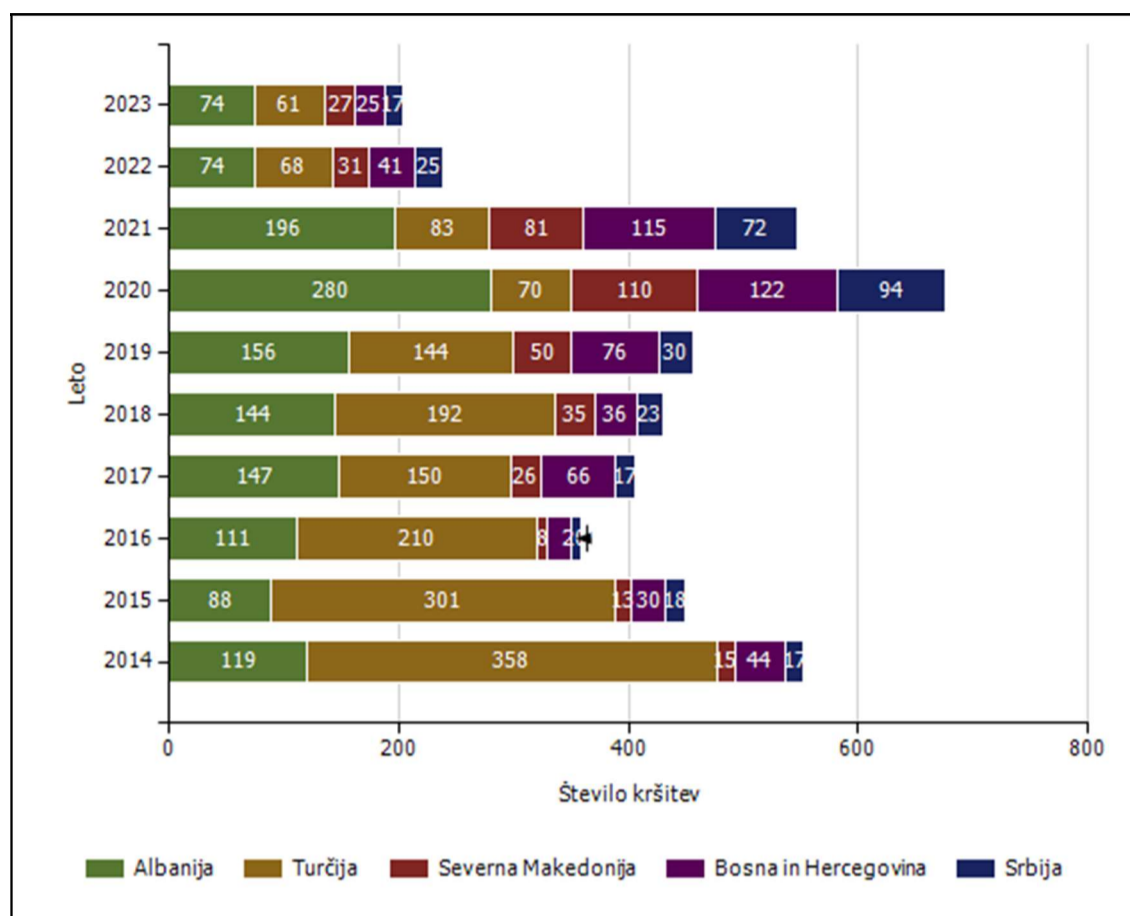
Zlorabe dokumentov na mejnih prehodih

Število zlorab po vrsti dokumenta	Število listin										
	2014	2015	2016	2017	2018	2019	2020	2021	2022	2023	
Ponarejena in prenejena bivalna in delovna dovoljenja	10	6	14	2	1	1	3	2	0	2	
Ponarejena in prenejena prometna dovoljenja	0	0	0	0	0	0	0	0	0	0	
Ponarejena in prenejena voziška dovoljenja	25	2	4	22	19	2	1	0	3	4	
Ponarejene in prenejene druge listine	1	0	0	0	0	0	0	0	0	0	
Ponarejene in prenejene osebne izkaznice	40	29	10	13	13	1	0	1	3	13	
Ponarejeni in prenejeni potni listi	119	15	14	7	2	4	1	0	2	17	
Ponarejeni in prenejeni vizumi	9	3	6	0	2	1	0	0	0	1	
Ponarejeni in prenejeni žigi mejne kontrole	34	115	31	44	0	19	14	0	2	32	
Primeri uporabe tujih potnih listin	0	0	0	0	6	2	0	0	0	7	
Skupaj	238	170	79	88	43	30	19	3	10	76	

Število kršitev oseb, obravnavanih zaradi nedovoljenega vstopa na zunanji meji

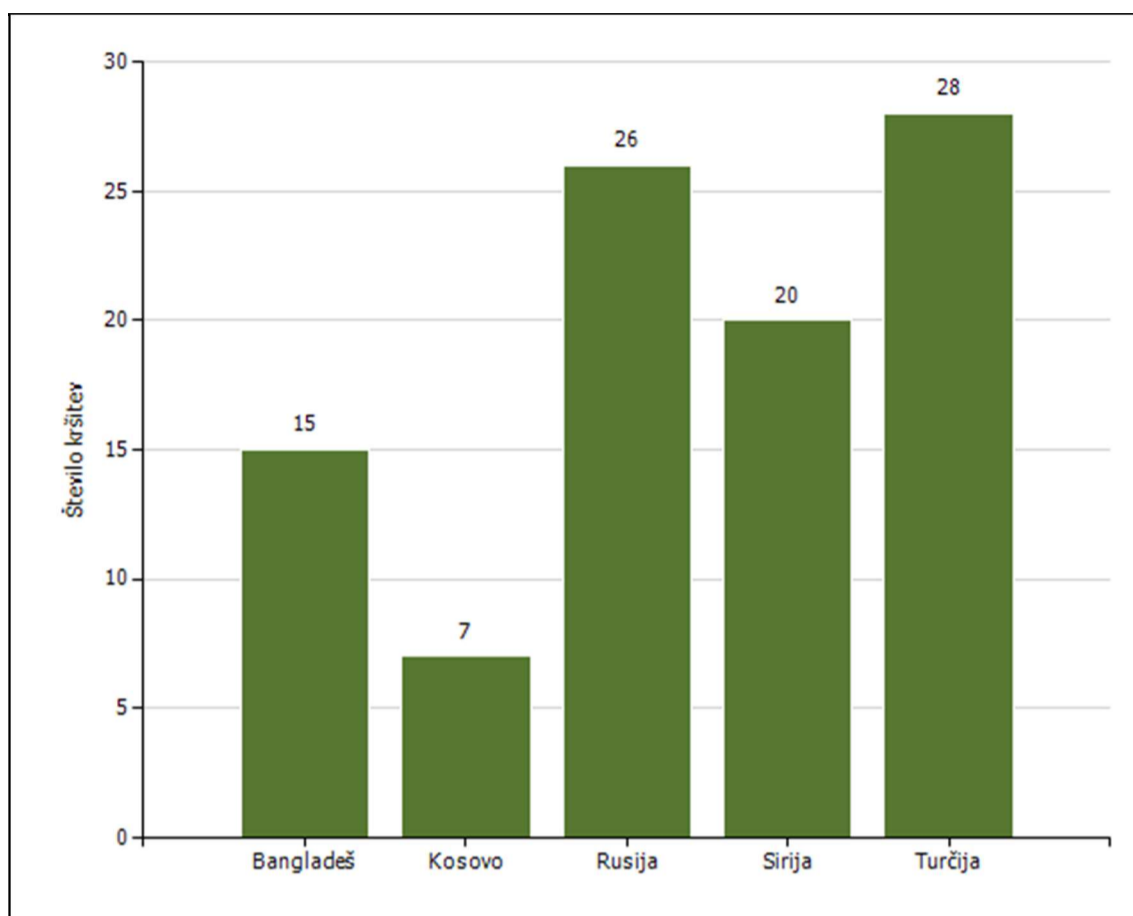


Državljanstvo in število kršitev oseb, obravnavanih zaradi nedovoljenega prebivanja [najpogostejših 5]



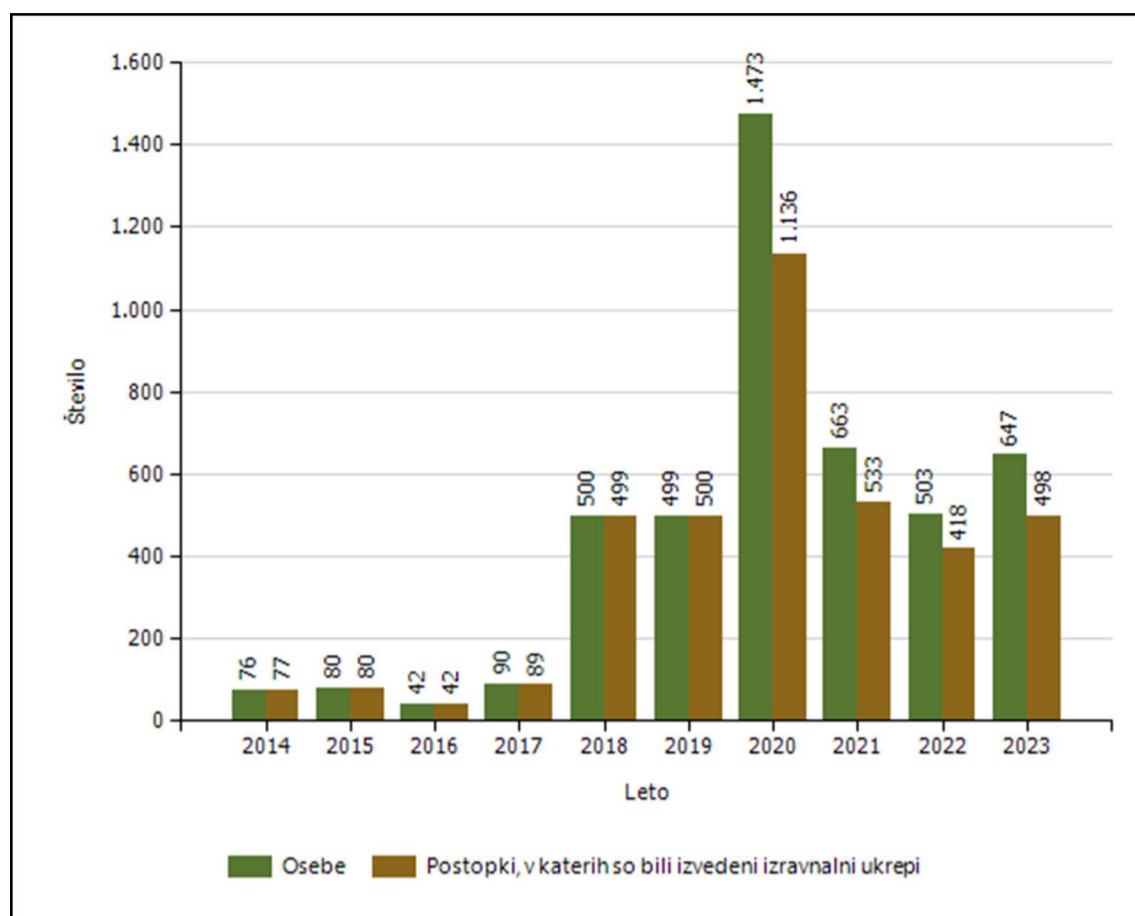
Državljanstvo	Število kršitev									
	2014	2015	2016	2017	2018	2019	2020	2021	2022	2023
Albanija	119	88	111	147	144	156	280	196	74	74
Turčija	358	301	210	150	192	144	70	83	68	61
Severna Makedonija	15	13	8	26	35	50	110	81	31	27
Bosna in Hercegovina	44	30	20	66	36	76	122	115	41	25
Srbija	17	18	9	17	23	30	94	72	25	17
Kosovo	20	16	16	11	14	16	5	4	11	8
Libija		1								5
Združene države Amerike			1	5	10	5	4	3	4	5
Črna gora	3	2	2	2	4	8	9	6	6	4
Indija		1	1	5					5	3
Druge države	174	150	122	110	68	32	20	17	31	30
Skupaj	750	620	500	539	526	517	714	577	296	259

Državljanstvo in število kršitev oseb, obravnavanih zaradi nedovoljenega vstopa na notranjih mejah [najpogostejših 5]

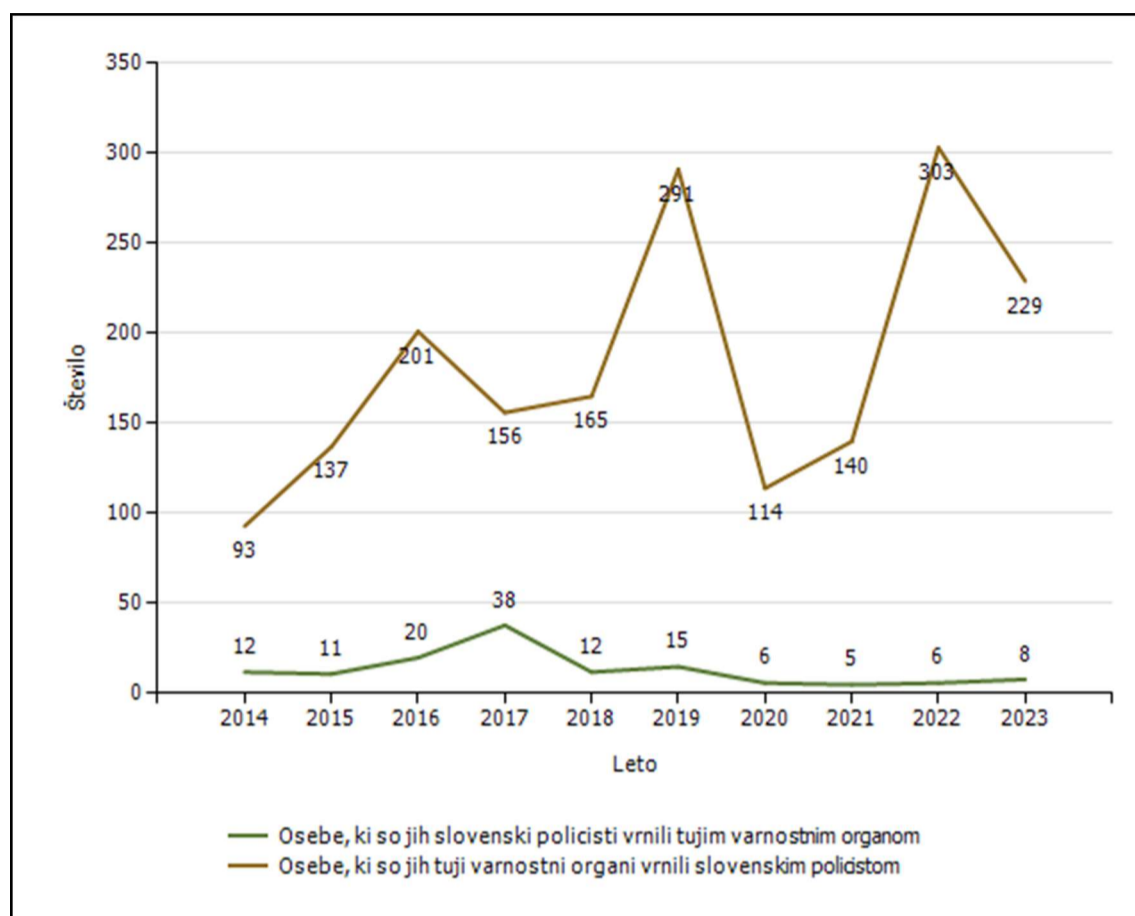


Državljanstvo	Število kršitev									
	2014	2015	2016	2017	2018	2019	2020	2021	2022	2023
Turčija	6	4	1	4	4	2	22	3	1	28
Rusija	1	1			1	4	21	1	1	26
Sirija				1		7	26	3	4	20
Bangladeš		1		1						15
Kosovo	19	16	9	11	13	6	32	14	4	7
Afganistan	16	5	1		1	6	7	8		7
Maroko		1	1	2	2		5	1	3	6
Irak			1		3	3	7	1		5
Šrilanka		1				2	3			5
Albanija	1	5	3		4	2	5	8		4
Druge države	28	51	27	69	56	58	259	94	26	38
Skupaj	71	85	43	88	84	90	387	133	39	161

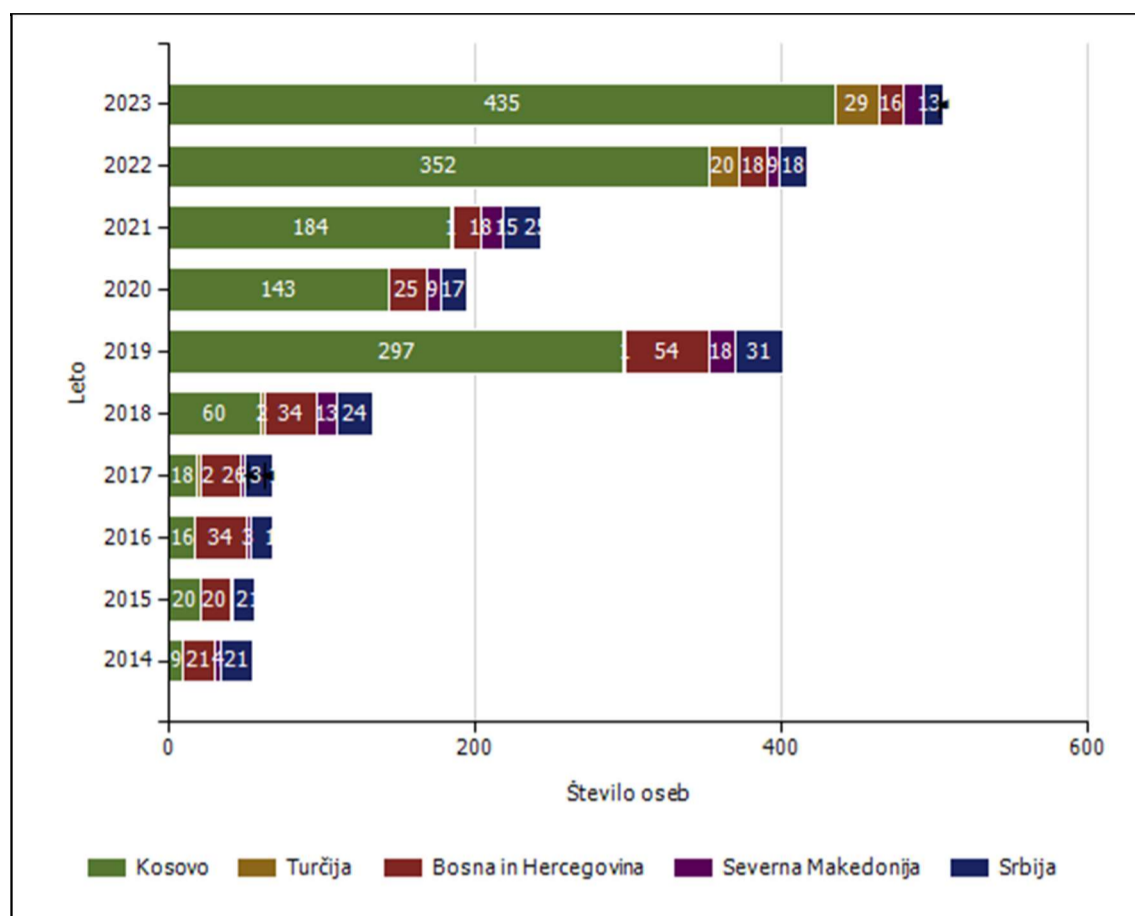
Izravnalni ukrepi



Število oseb, vrnjenih oziroma sprejetih na podlagi mednarodnih sporazumov

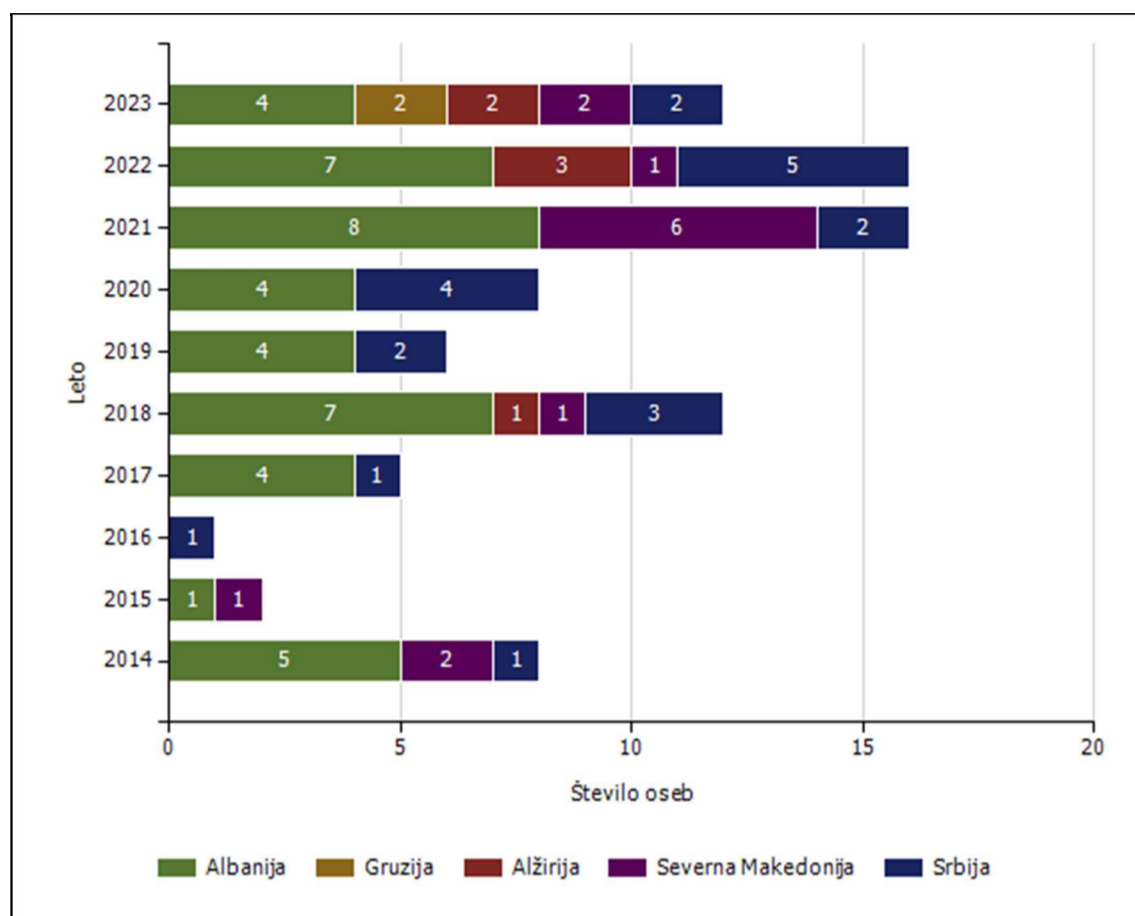


Državljanstvo in število oseb, ki so jim bile izdane odločbe z rokom za prostovoljni odhod
[najpogostejših 5]




Državljanstvo	Število oseb									
	2014	2015	2016	2017	2018	2019	2020	2021	2022	2023
Kosovo	9	20	16	18	60	297	143	184	352	435
Turčija				2	2	1		1	20	29
Bosna in Hercegovina	21	20	34	26	34	54	25	18	18	16
Severna Makedonija	4	2	3	3	13	18	9	15	9	13
Srbija	21	14	14	19	24	31	17	25	18	13
Albanija		3	1		1		4	1	1	10
Kitajska	3	3					2	2	1	6
Sirija		1						1	1	3
Maldivi										1
Južna Afrika										1
Druge države	3	6	2	4	8	16	18	11	5	8
Skupaj	61	69	70	72	142	417	218	258	425	535

Državljanstvo in število oseb, ki so jim bile izdane odločbe brez roka za prostovoljni odhod
[najpogostejših 5]

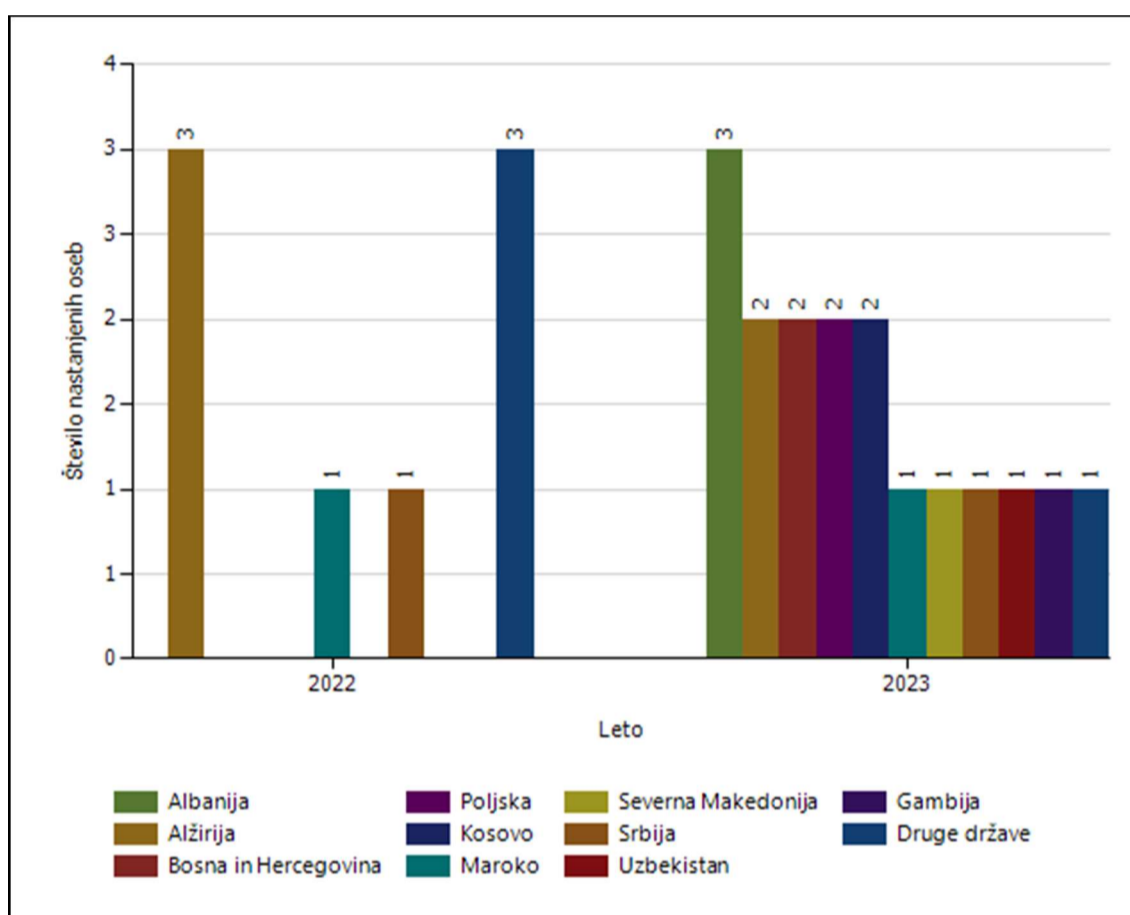


Državljanstvo	Število oseb									
	2014	2015	2016	2017	2018	2019	2020	2021	2022	2023
Albanija	5	1		4	7	4	4	8	7	4
Gruzija										2
Alžirija					1				3	2
Severna Makedonija	2	1			1			6	1	2
Srbija	1		1	1	3	2	4	2	5	2
Kosovo	5	1	2			1		2	1	2
Bosna in Hercegovina	2	1	1	4		2	1	4	4	1
Druge države	5	11	6	4	6	5	2	1	2	
Skupaj	20	15	10	13	18	14	11	23	23	15

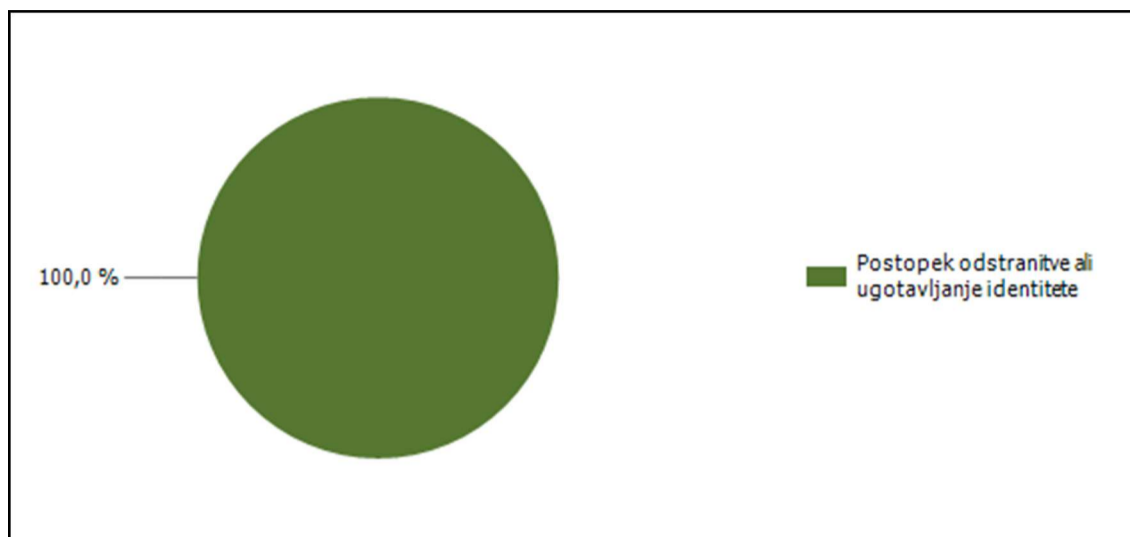
Kategorije tujcev, nastanjenih v Centru za tujce



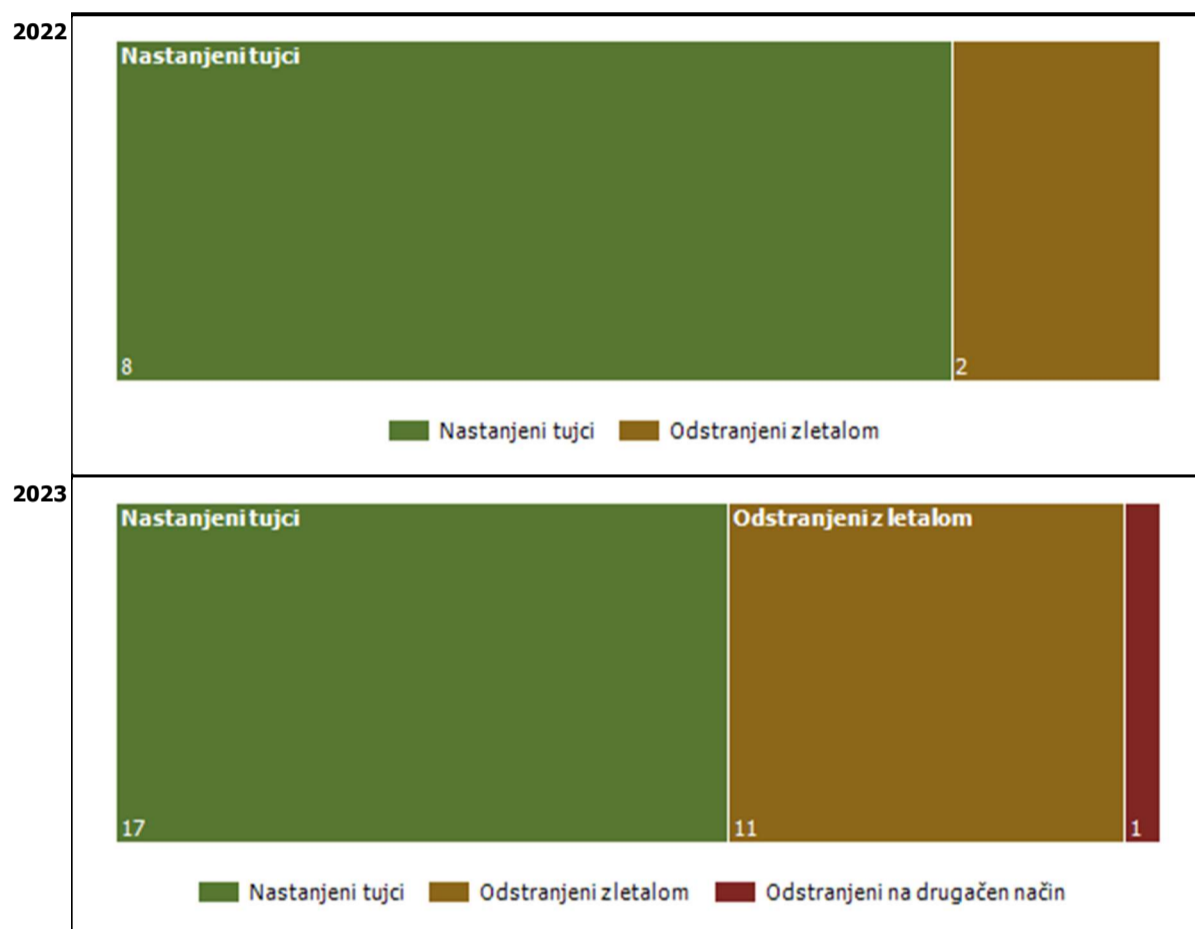
Državljanstvo in število tujcev, nastanjenih v Centru za tujce



Vzroki nastanitve tujcev v Centru za tujce



Število tujcev, nastanjenih v Centru za tujce, in odstranjenih iz njega (po načinu odstranitve) [zadnji dve leti poročanja]



Število tujcev, nastanjenih v Centru za tujce, in odstranjenih iz njega (po načinu odstranitve)

		Število oseb									
		2014	2015	2016	2017	2018	2019	2020	2021	2022	2023
Nastanjeni tujci		28	18	13	7	18	9	7	4	8	17
Odstranjeni	Skupaj	21	10	7	5	15	6	3	3	2	12
	Avtobus	2									
	Vlak	2		1							
	Letalo	14	7	6	4	7	5	3	3	2	11
	Ostalo	3	3		1	8					1
	Službeno vozilo PP						1				

POSTOPKI POLICIJE PO ZAKONU O PREKRŠKIH IN VLOŽENA PRAVNA SREDSTVA**PU Kranj***Kršitve zakonodaje in postopki policije po Zakonu o prekrških*

Postopki	Število postopkov	
	2022	2023
Opozorilo	10.571	4.629
Obvestilo o prekršku	818	1.853
Plačilni nalog	15.078	17.887
Odločba v hitrem postopku	1.061	1.435
Predlog drugemu prekrškovnemu organu	240	99
Obdolžilni predlog	801	768

Vložena pravna sredstva v hitrem postopku po Zakonu o prekrških

Pravna sredstva	Število vloženih pravnih sredstev	
	2022	2023
Zahteva za sodno varstvo zaradi izdanega plačilnega naloga	195	240
Napoved zahteve za sodno varstvo zaradi odločbe v hitrem postopku	81	56
Zahteva za sodno varstvo zaradi odločbe v hitrem postopku	73	38

Kršitve javnega reda po postopkih policije po Zakonu o prekrških

Postopki	Število kršitev drugih predpisov		Število kršitev zakona o varstvu javnega reda in miru	
	2022	2023	2022	2023
Opozorilo	358	249	140	123
Obvestilo o prekršku	1			
Plačilni nalog	275	250	785	1.015
Odločba v hitrem postopku	194	181	99	75
Obdolžilni predlog	26	37	47	35
Predlog drugemu prekrškovnemu organu	248	91		

Vložena pravna sredstva v hitrem postopku po Zakonu o prekrških

Pravna sredstva	Število kršitev drugih predpisov		Število kršitev zakona o varstvu javnega reda in miru	
	2022	2023	2022	2023
Zahteva za sodno varstvo zaradi izdanega plačilnega naloga	6	9	34	38
Napoved zahteve za sodno varstvo zaradi odločbe v hitrem postopku	9	3	23	8
Zahteva za sodno varstvo zaradi odločbe v hitrem postopku	9	2	19	2

Kršitve prometne zakonodaje in postopki policije po Zakonu o prekrških

Postopki	Število kršitev	
	2022	2023
Opozorilo	10.041	4.225
Obvestilo o prekršku	922	2.003
Plačilni nalog	14.855	17.484
Odločba v hitrem postopku	873	1.268
Obdolžilni predlog	811	839
Predlog drugemu prekrškovnemu organu	12	12

Vložena pravna sredstva v hitrem postopku po Zakonu o prekrških

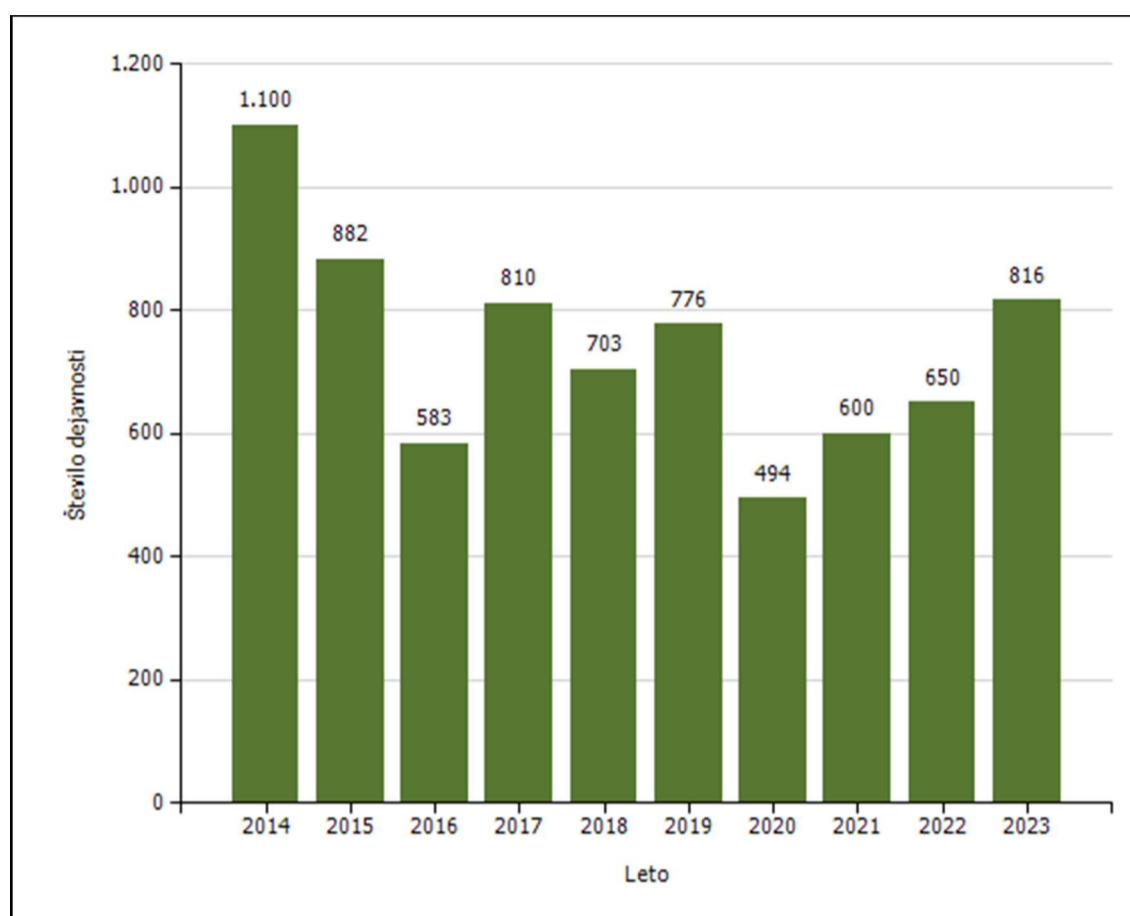
Pravna sredstva	Število vloženih pravnih sredstev	
	2022	2023
Zahteva za sodno varstvo zaradi izdanega plačilnega naloga	160	197
Napoved zahteve za sodno varstvo zaradi odločbe v hitrem postopku	44	43
Zahteva za sodno varstvo zaradi odločbe v hitrem postopku	40	34

Kršitve Zakona o tujcih, Zakona o nadzoru državne meje ter kršitve drugih predpisov s tega področja po postopkih policije po Zakonu o prekrških

Postopki	Število kršitev zakona o nadzoru državne meje		Število kršitev zakona o tujcih	
	2022	2023	2022	2023
Opozorilo			135	100
Plačilni nalog	2	2	333	325
Odločba v hitrem postopku			19	30

Vložena pravna sredstva v hitrem postopku po Zakonu o prekrških

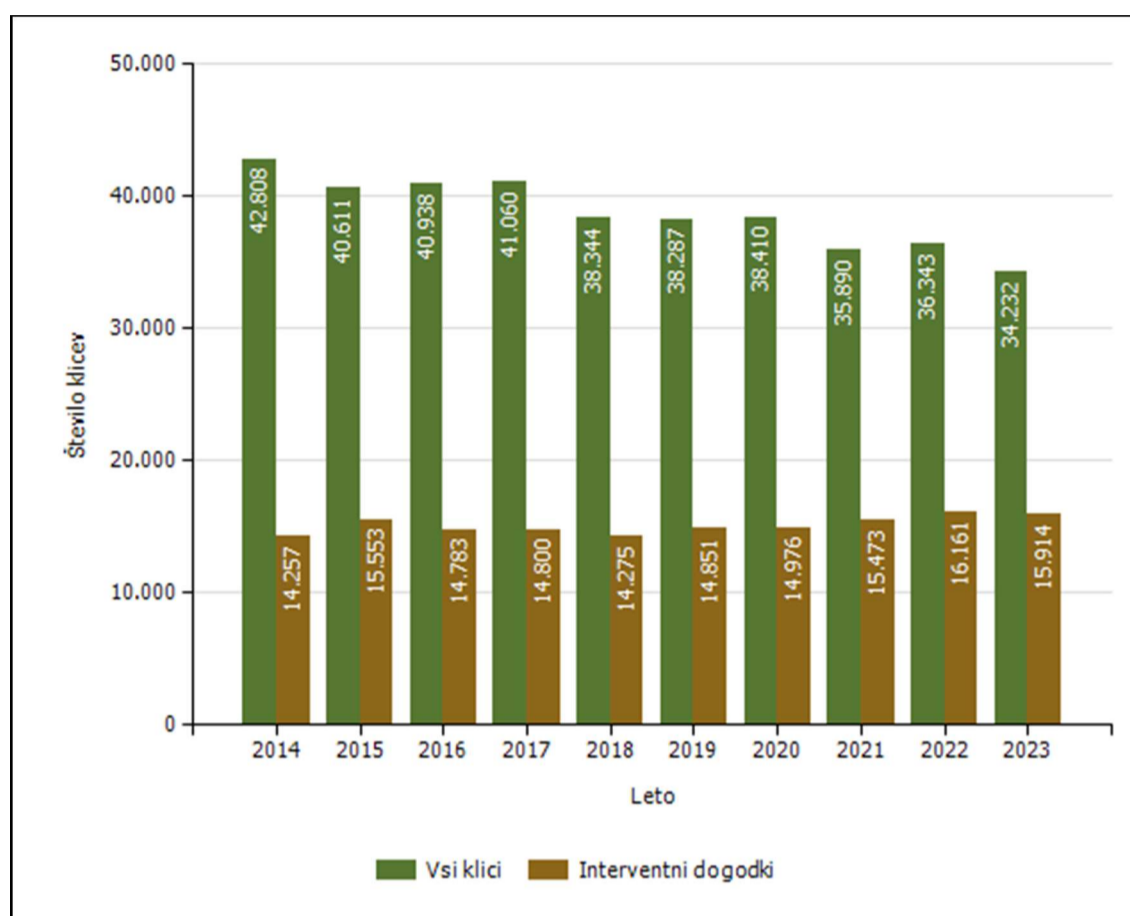
Pravna sredstva	Število kršitev zakona o tujcih	
	2022	2023
Zahteva za sodno varstvo zaradi izdanega plačilnega naloga		1
Napoved zahteve za sodno varstvo zaradi odločbe v hitrem postopku	5	2
Zahteva za sodno varstvo zaradi odločbe v hitrem postopku	5	

POLICIJSKO DELO V SKUPNOSTI**PU Kranj***Število preventivnih dejavnosti**Področja in količina preventivnega in policijskega dela v skupnosti*

Subjekt	Število izvedb									
	2014	2015	2016	2017	2018	2019	2020	2021	2022	2023
Kriminaliteta	108	108	69	124	80	92	76	115	78	85
Javni red in mir	302	208	137	204	144	206	92	137	171	246
Prometna varnost	490	408	284	366	355	342	203	242	264	332
Mejne zadeve	16	4	2	4	3	0	2	0	4	0
Druga področja dela	184	154	91	112	121	136	121	106	133	153
Skupaj	1.100	882	583	810	703	776	494	600	650	816

Preventivno in policijsko delo v skupnosti po subjektih

Subjekt	Število izvedb									
	2014	2015	2016	2017	2018	2019	2020	2021	2022	2023
Osnovna šola	473	367	261	350	376	361	209	209	326	431
Vzgojno-varstveni zavod	40	47	25	35	31	46	18	22	35	80
Fizična oseba - odrasli	75	70	56	84	56	68	72	131	74	66
Fizična oseba - otrok	88	79	43	47	42	36	32	34	41	54
Lokalna skupnost - občina	53	34	15	24	24	38	29	18	10	21
Svet za preventivo in vzgojo v cestnem prometu	25	23	17	21	18	16	10	14	11	21
Druga društva	40	45	19	29	35	38	17	23	30	18
Srednja šola	13	18	31	37	17	17	5	3	15	17
Lokalna skupnost - krajevna skupnost	17	19	13	22	23	18	17	14	12	15
Državni organ	3	12	11	17	9	17	3	12	10	11
Turistično podjetje	29	16	11	15	9	10	12	34	6	10
Zasebno podjetje	43	27	6	17	16	19	13	17	12	10
Zdravstveni zavod	1	3	2	3		5	5	1	3	8
Dom za starejše občane	12	2	3	8	2	7	3		2	8
Medij [radio, televizija, časopis, revija, internet]	17	6	7	6	4	2	4	5	9	8
Gostinski lokal	67	46	19	26	11	22	13	3	9	8
Fizična oseba - starši	8	1	4	4	3	3	1			7
Denarna ustanova	5	5	1	6		2	3	1	5	5
Center za socialno delo	9	13	1	8	4	8	2	4	8	3
Lokalna akcijska skupina	2	4		2		1		4	5	3
Trgovina	21	11	8	12	5	9	7	5	6	3
Samostojni podjetnik	10	8	2	7	1	3	2	2	2	2
Verska skupnost	9	4	17	8	2	4	2	34	5	2
Društvo upokojencev	7	1	1	3	3	5	1	3	6	1
Fakulteta	1	1	1	1	1	1			1	1
Fizična oseba - starejši občan	5	2	3	3	3	8	2		3	1
Lokalna skupnost - mestna občina	9	7	3	1	2		1			1
Državno podjetje	9	6	2	3	4	4	4	2	3	
Kulturna ustanova	5	3		2	1	2	2	1		
Pravosodni organ	1									
Romska skupnost	1	1			1					
Tuj varnostni organ	1	1				1	2	1		
Zasebna varnostna agencija	1			8			1	2		
Lokalna skupnost - mestna četrt			1							
Višja šola				1		2	1	1		
Lokalna skupnost - vaška skupnost						1	1		1	
NI PODATKA						1				1
Visoka šola						1				
Skupaj	1.100	882	583	810	703	776	494	600	650	816

OPERATIVNO-KOMUNIKACIJSKA DEJAVNOST**PU Kranj***Število klicev na interventno številko 113 in interventnih dogodkov**Število klicev na interventno številko 113 po enotah*

Enota	Število klicev									
	2014	2015	2016	2017	2018	2019	2020	2021	2022	2023
PU Kranj	42.808	40.611	40.938	41.060	38.344	38.287	38.410	35.890	36.343	34.232
Skupaj	42.808	40.611	40.938	41.060	38.344	38.287	38.410	35.890	36.343	34.232

Število interventnih dogodkov po enotah

Enota	Število dogodkov									
	2014	2015	2016	2017	2018	2019	2020	2021	2022	2023
PU Kranj	14.257	15.553	14.783	14.800	14.275	14.851	14.976	15.473	16.161	15.914
Skupaj	14.257	15.553	14.783	14.800	14.275	14.851	14.976	15.473	16.161	15.914
Delež od števila klicev	33,3	38,3	36,1	36,0	37,2	38,8	39,0	43,1	44,5	46,5

Povprečni reakcijski časi po enotah

Enota	Povprečen reakcijski čas (mm:ss)									
	2014	2015	2016	2017	2018	2019	2020	2021	2022	2023
PU Kranj	13:51	12:14	13:03	13:04	13:13	12:06	11:56	11:55	13:02	12:49

Povprečni časi zvonjenja po enotah

Enota	Povprečen čas zvonjenja (s)									
	2014	2015	2016	2017	2018	2019	2020	2021	2022	2023
PU Kranj	7,6	7,1	7,1	7,2	7,3	7,0	6,6	6,4	6,4	6,0

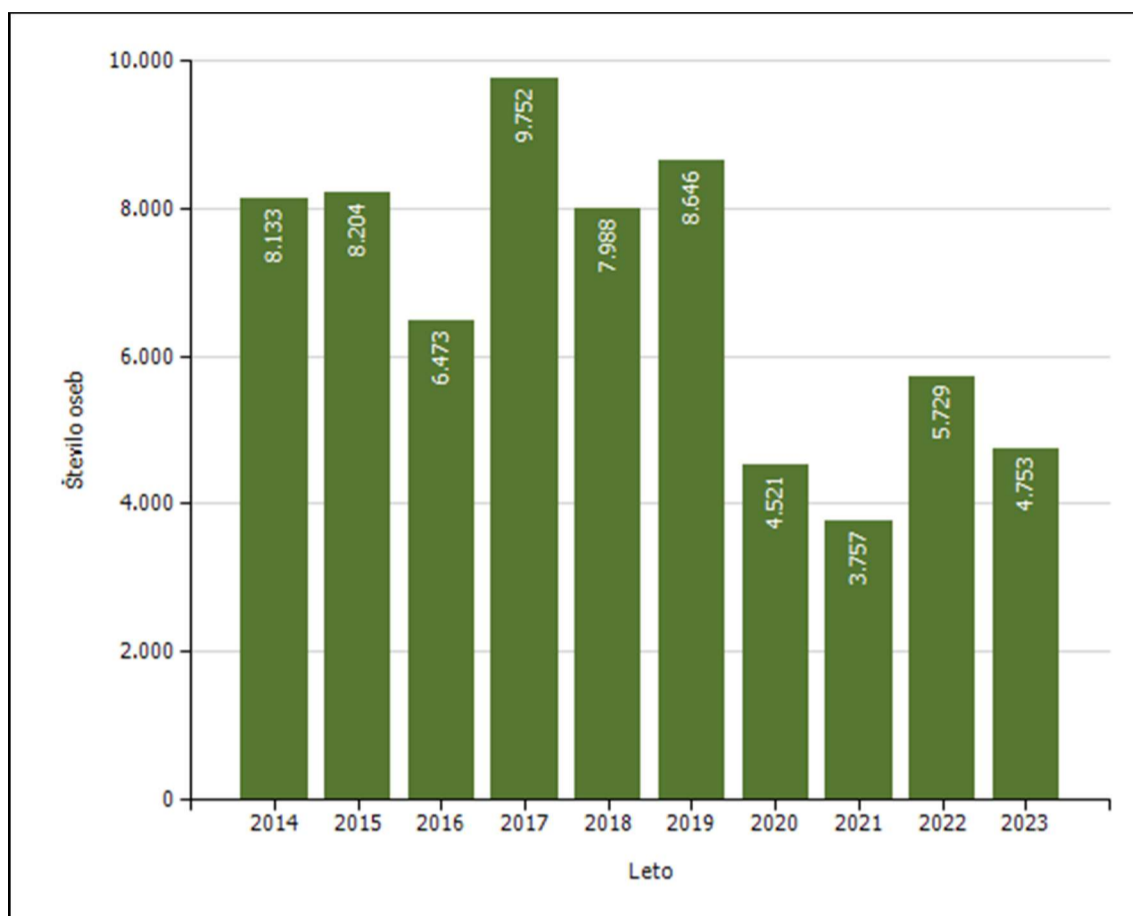
Klici, sprejeti v prvih 12 sekundah, po enotah

Enota	Klici, sprejeti v prvih 12 sekundah (v %)									
	2014	2015	2016	2017	2018	2019	2020	2021	2022	2023
PU Kranj	85,8	88,4	88,2	86,5	86,0	87,7	90,2	90,0	90,5	92,4

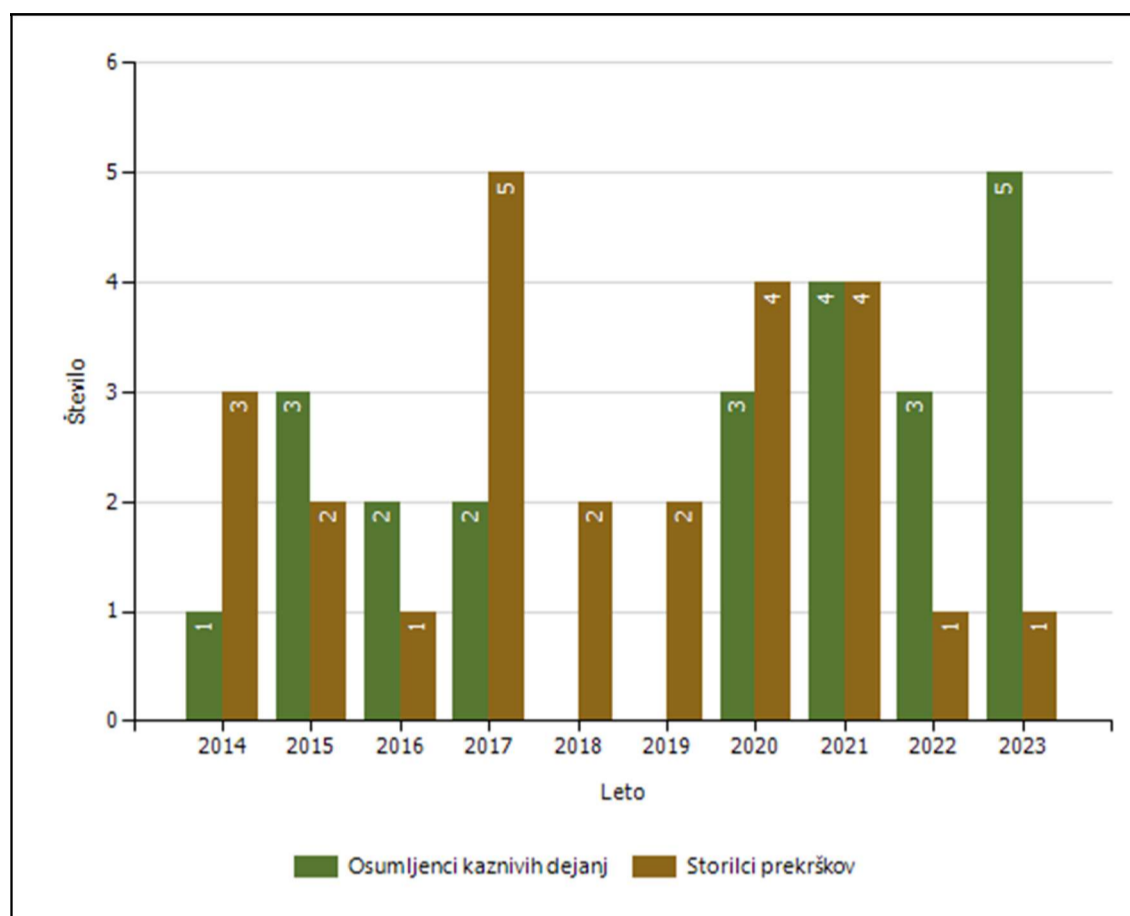
SPREMLJANJE IZVAJANJA POLICIJSKIH POBLASTIL IN OGROŽANJA POLICISTOV

PU Kranj

Osebe, katerih identiteto je ugotavljala policija



Osebe, privedene na sodišče zaradi postopka o kaznivem dejanju ali prekršku

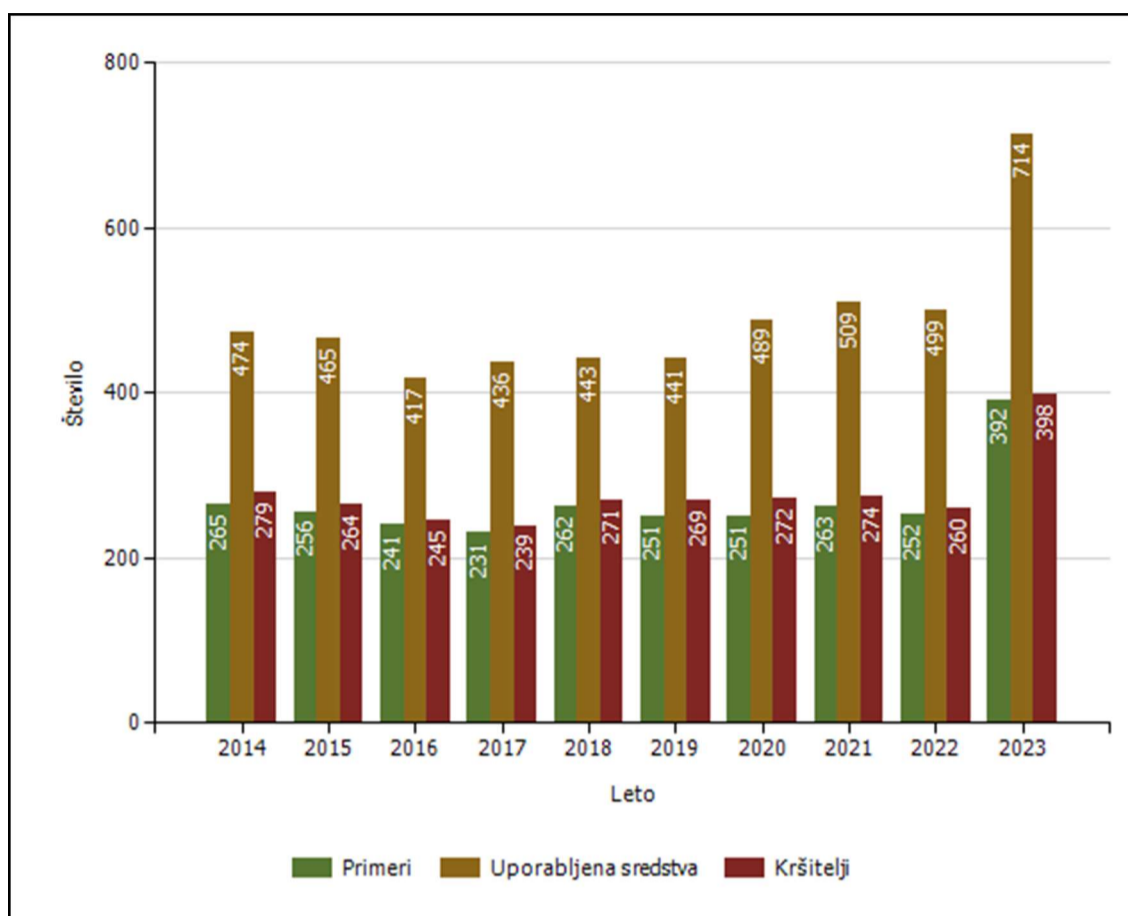


Subjekt	Leto									
	2014	2015	2016	2017	2018	2019	2020	2021	2022	2023
Osumljenci kaznivih dejanj	1	3	2	2			3	4	3	5
Storilci prekrškov	3	2	1	5	2	2	4	4	1	1
Skupaj	4	5	3	7	2	2	7	8	4	6

Pridržane, zadržane in privedene osebe

	Leto									
	2014	2015	2016	2017	2018	2019	2020	2021	2022	2023
Skupaj ZNPPol	12	11	8	19	20	23	9	6	13	11
do 12 ur zaradi motenja ali ogrožanja javnega reda [prva alineja 64/1 ZNPPol]	1	2	2	2	3	2	4	2	1	1
do 12 ur zaradi kršitve prepovedi približevanja [druga alineja 64/1 ZNPPol]	0	0	2	0	0	1	0	3	0	0
do 12 ur zaradi kršitve prepovedi udeležbe na športnih prireditvah [tretja alineja 64/1 ZNPPol]	0	0	0	0	0	0	0	0	0	0
do 48 ur zaradi izročitve oziroma sprejema osebe od tujih varnostnih organov [četrta alineja 64/1 ZNPPol]	11	9	4	17	17	20	5	1	12	10
do 24 ur (43/1 ZPol)	0	0	0	0	0	0	0	0	0	0
do 48 ur (43/2 ZPol)	0	0	0	0	0	0	0	0	0	0
Skupaj ZP-1	76	69	55	58	87	65	69	60	53	61
ZP-1 109/1 do iztrežnitve po odredbi sodišča (do 12 ur)	0	0	0	0	1	0	0	0	0	0
pridržane do streznitve [109/2 čl. ZP-1]	76	67	52	56	82	58	63	57	45	54
pridržane s privedbo [110/2 čl. ZP-1]	0	2	3	2	4	7	6	3	8	7
Skupaj od 6 do 12 ur [24 čl. ZPrCP]	31	22	27	36	26	28	23	16	24	54
Skupaj do 48 ur [32. čl. ZNDM]	592	338	330	445	371	379	61	89	87	69
Skupaj ZKP	138	108	67	75	70	63	66	69	42	119
ZKP 157/1 čl. odvzem prostosti in privedba k PS	1	3	2	2	0	0	3	4	3	5
do 48 ur [157/2 čl. ZKP]	137	105	65	73	70	63	63	65	39	114
Skupaj	849	548	487	633	574	558	228	240	219	314

Uporaba prisilnih sredstev



Uporaba prisilnih sredstev in opozorilnega strela

Subjekt	Leto									
	2014	2015	2016	2017	2018	2019	2020	2021	2022	2023
Sredstva za vklepanje in vezanje	290	258	237	220	259	277	285	285	273	417
Telesna sila	180	189	156	198	176	161	200	212	219	287
Plinski razpršilec	2	16	20	14	5	2	0	5	4	6
Palica	1	1	3	1	3	0	2	1	1	0
Službeni pes	1	0	0	1	0	0	1	3	2	4
Sredstva za prisilno ustavljanje prevoznih sredstev	0	1	0	0	0	1	0	2	0	0
Konjenica	0	0	0	0	0	0	0	0	0	0
Vodni curek	0	0	0	0	0	0	0	0	0	0
Plinska sredstva in druga z zakonom določena sredstva za pasivizacijo	0	0	0	0	0	0	1	1	0	0
Električni paralizator	0	0	0	0	0	0	0	0	0	0
Strelno orožje	0	0	0	0	0	0	0	0	0	0
Posebna motorna vozila	0	0	0	0	0	0	0	0	0	0
Opozorilni strel	0	0	1	2	0	0	0	0	0	0
Ni podatka o vrsti prisilnega sredstva	0	0	0	0	0	0	0	0	0	0
Skupaj	474	465	417	436	443	441	489	509	499	714

Uporaba posameznih vrst prisilnih sredstev zoper posameznike in opozorilnega strela, po enotah*

Organizacijska enota	Sredstva za vklepanje in vezanje	Telesna sila	Plinski razpršilec	Službeni pes	Skupaj
PLP Brnik	38	4			42
PP Bled	22	14			36
PP Jesenice	28	23	1		52
PP Kranj	161	142			303
PP Kranjska Gora	4	2			6
PP Radovljica	31	12			43
PP Škofja Loka	67	51	1		119
PP Tržič	24	31	3		58
PPP Kranj	4	3			7
Sektor unif.poli.Kranj	22	5	1		28
Enota vodnikov službenih psov PU Kranj	2			4	6
PPIU PU Kranj	8				8
SKP KR	6				6
Skupaj	417	287	6	4	714

* Ne vsebuje podatkov o uporabi prisilnih sredstev zoper množico.

Posledice uporabe prisilnih sredstev pri policistih

Policisti	Leto									
	2014	2015	2016	2017	2018	2019	2020	2021	2022	2023
Brez posledic	363	348	322	332	350	344	366	378	369	529
Vidni zunanji znaki uporabljenega PS	3	4	3	4	1	0	1	0	2	1
Lahka telesna poškodba	9	9	4	5	1	4	5	7	0	7
Huda telesna poškodba										3
Skupaj	375	361	329	341	352	348	372	385	371	540

Posledice uporabe prisilnih sredstev pri kršiteljih

Kršitelji	Leto									
	2014	2015	2016	2017	2018	2019	2020	2021	2022	2023
Brez posledic	233	197	170	151	127	126	110	135	102	138
Vidni zunanji znaki uporabljenega PS	36	61	69	82	136	134	150	125	147	249
Lahka telesna poškodba	10	6	6	7	8	9	12	14	11	11
Huda telesna poškodba										0
Skupaj	279	264	245	240	271	269	272	274	260	398

Uporaba prisilnih sredstev zoper množico

	Leto									
	2014	2015	2016	2017	2018	2019	2020	2021	2022	2023
Število primerov	0	0	0	0	0	0	0	3	0	0
Število uporabljenih sredstev	0	0	0	0	0	0	0	3	0	0

Podatki se zbirajo od leta 2018.

Uporaba prisilnih sredstev zoper množico

Skupina prisilnih sredstev	Število uporab									
	2014	2015	2016	2017	2018	2019	2020	2021	2022	2023
Sredstva za vklepanje in vezanje	0	0	0	0	0	0	0	0	0	0
Telesna sila	0	0	0	0	0	0	0	0	0	0
Plinski razpršilec	0	0	0	0	0	0	0	0	0	0
Palica	0	0	0	0	0	0	0	0	0	0
Službeni pes	0	0	0	0	0	0	0	0	0	0
Sredstva za prisilno ustavljanje prevoznih sredstev	0	0	0	0	0	0	0	0	0	0
Konjenica	0	0	0	0	0	0	0	0	0	0
Vodni curek	0	0	0	0	0	0	0	0	0	0
Plinska sredstva in druga z zakonom določena sredstva za pasivizacijo	0	0	0	0	0	0	0	3	0	0
Električni paralizator	0	0	0	0	0	0	0	0	0	0
Strelno orožje	0	0	0	0	0	0	0	0	0	0
Posebna motorna vozila	0	0	0	0	0	0	0	0	0	0
Skupaj	0	0	0	0	0	0	0	3	0	0

Podatki se zbirajo od leta 2018.

Uporaba posameznih vrst prisilnih sredstev zoper množico po enotah

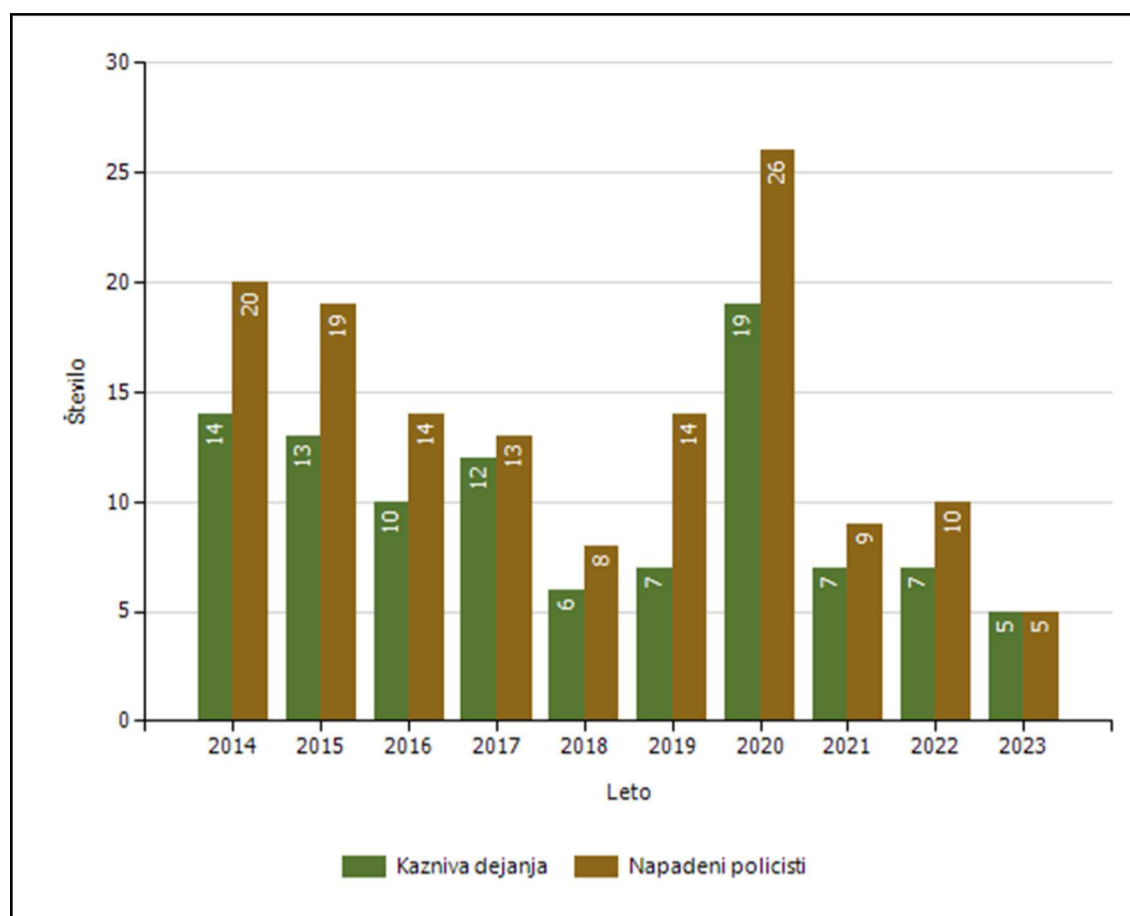
Organizacijska enota	Število prisilnih sredstev zoper množico po enotah												
	Sredstva za vklepanje in vezanje	Telesna sila	Plinski razpršilec	Palica	Službeni pes	Sredstva za prisilno ustavljanje prevoznih sredstev	Konjenica	Vodni curek	Plinska sredstva in druga z zakonom določena sredstva za pasivizacijo	Električni paralizator	Strelno orožje	Posebna motorna vozila	Skupaj
PPIU PU Kranj	0	0	0	0	0	0	0	0	0	0	0	0	0
PPP Kranj	0	0	0	0	0	0	0	0	0	0	0	0	0
PU Kranj	0	0	0	0	0	0	0	0	0	0	0	0	0
Sektor unif.poli.Kranj	0	0	0	0	0	0	0	0	0	0	0	0	0
SKP KR	0	0	0	0	0	0	0	0	0	0	0	0	0
Enota vodnikov službenih psov PU Kranj	0	0	0	0	0	0	0	0	0	0	0	0	0
OKC Kranj	0	0	0	0	0	0	0	0	0	0	0	0	0
PLP Brnik	0	0	0	0	0	0	0	0	0	0	0	0	0
PP Bled	0	0	0	0	0	0	0	0	0	0	0	0	0
PP Jesenice	0	0	0	0	0	0	0	0	0	0	0	0	0
PP Kranj	0	0	0	0	0	0	0	0	0	0	0	0	0
PP Kranjska Gora	0	0	0	0	0	0	0	0	0	0	0	0	0
PP Radovljica	0	0	0	0	0	0	0	0	0	0	0	0	0
PP Škofja Loka	0	0	0	0	0	0	0	0	0	0	0	0	0
PP Tržič	0	0	0	0	0	0	0	0	0	0	0	0	0
Skupaj	0	0	0	0	0	0	0	0	0	0	0	0	0

Številčnost množice, zoper katere so bila uporabljena prisilna sredstva, in številčnost policistov

		Število primerov										
		2014	2015	2016	2017	2018	2019	2020	2021	2022	2023	
Policisti	Od 5 do 10	0	0	0	0	0	0	0	0	0	0	0
	Od 10 do 50	0	0	0	0	0	0	0	3	0	0	
	Več kot 50	0	0	0	0	0	0	0	0	0	0	
Kršitelji	Od 5 do 10	0	0	0	0	0	0	0	0	0	0	
	Od 10 do 50	0	0	0	0	0	0	0	0	0	0	
	Več kot 50	0	0	0	0	0	0	0	3	0	0	

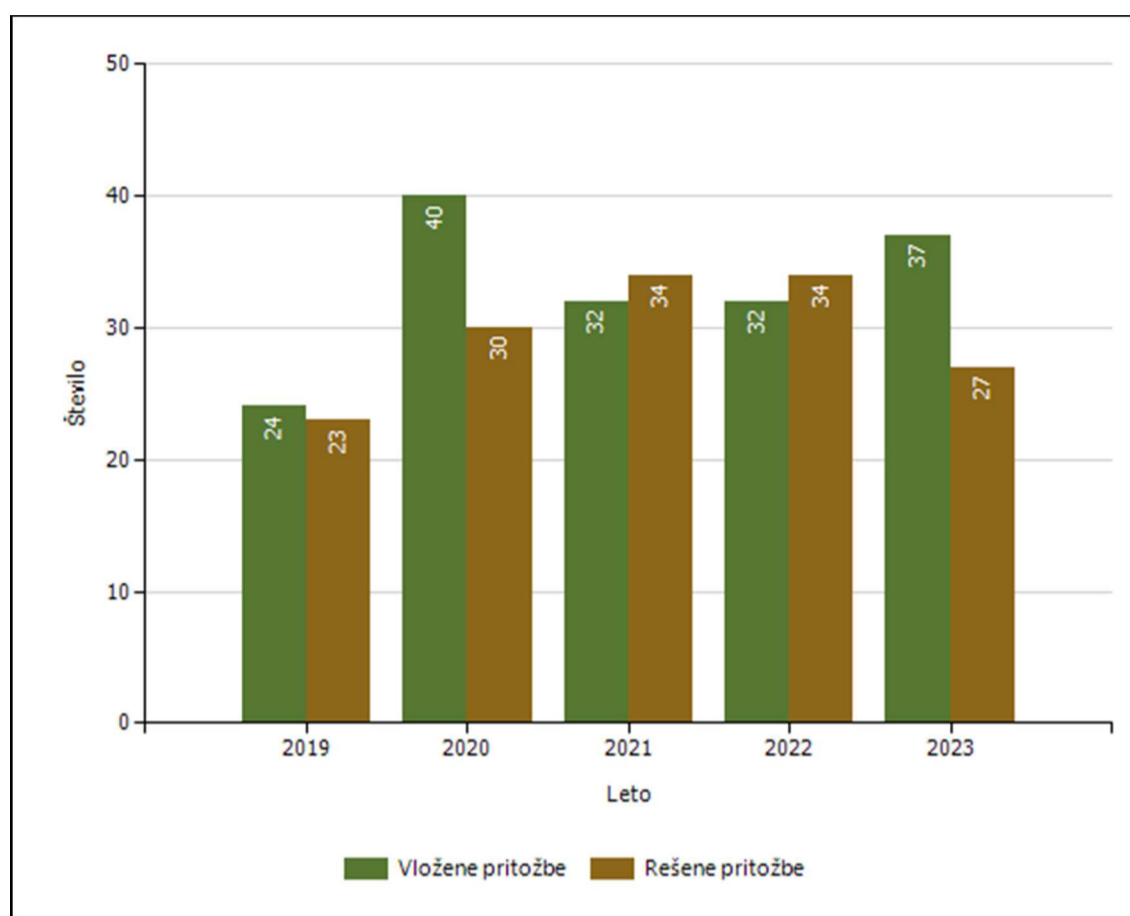
Podatki se zbirajo od leta 2018.

Napadi na policiste



Grožnje policistom

Stopnja ogroženosti	Leto									
	2014	2015	2016	2017	2018	2019	2020	2021	2022	2023
Nizka	9	10	11	7	2	4	11	4	4	2
Srednja	3	0	1	0	0	0	1	0	0	0
Visoka	0	0	0	0	0	0	0	0	1	0
Skupaj	12	10	12	7	2	4	12	4	5	2

REŠEVANJE PRITOŽB**PU Kranj***Pritožbe zoper delo policistov**Rešene pritožbe glede na način reševanja*

	Leto				
	2019	2020	2021	2022	2023
Pomiritveni postopek	5	18	15	14	7
– uspešno zaključeni [150/5 ZNPPol]	1	7	13	11	3
– neuspešno zaključeni [148/3 ZNPPol]	4	11	2	3	4
– ravnanje policistov, skladno s predpisi	5	18	15	13	7
– ravnanje policistov, neskladno s predpisi				1	
Senati	6	2	5	4	6
– neuspešno zaključeni pomiritveni postopki [148/3 ZNPPol]	2	1	2	1	3
– neposredna obravnava na senatu [148/3 ZNPPol]	4	1	3	3	3
– utemeljene pritožbe, obravnavane pred senatom	1			3	1
Zaključek brez obravnave	12	10	14	16	14
Skupaj rešenih pritožb	23	30	34	34	27

Rešene pritožbe zoper policiste po delovnih področjih

	Kriminaliteta		Javni red in mir		Cestni promet		Državna meja in tujci	Drugi dogodki
	2022	2023	2022	2023	2022	2023	2022	2022
Pomiritveni postopek	2		8	7	8	9		3
– uspešno zaključeni [150/5 ZNPPol]	2		6	2	7	2		
– neuspešno zaključeni [148/3 ZNPPol]			2	5	1	7		3
– ravnanje policistov, skladno s predpisi	2		8	7	7	9		3
– ravnanje policistov, neskladno s predpisi					1			
Senati	4			12		3	2	
– neuspešno zaključeni pomiritveni postopki [148/3 ZNPPol]	1			7		1		
– neposredna obravnava na senatu [148/3 ZNPPol]	3			5		2	2	
– utemeljene pritožbe, obravnavane pred senatom	4					2	1	
Zaključek brez obravnave	1	4	4	2	9	7	1	1
Skupaj rešenih pritožb	7	4	12	21	17	19	3	4

Rešene pritožbe po pritožbenih razlogih

	Komunikacija		Neukrepanje		Uporaba pooblastil		Uporaba prisilnih sredstev	
	2022	2023	2022	2023	2022	2023	2022	2023
Pomiritveni postopek	6	4	5	1	10	6	2	
– uspešno zaključeni [150/5 ZNPPol]	3	3	3		7	2	2	
– neuspešno zaključeni [148/3 ZNPPol]	3	1	2	1	3	4		
– ravnanje policistov, skladno s predpisi	5	4	5	1	9	6	2	
– ravnanje policistov, neskladno s predpisi	1				1			
Senati	2	4	2	1	4	6		3
– neuspešno zaključeni pomiritveni postopki [148/3 ZNPPol]		1	1			3		
– neposredna obravnava na senatu [148/3 ZNPPol]	2	3	1	1	4	3		3
– utemeljene pritožbe, obravnavane pred senatom	1	1	1	1	4	1		
Zaključek brez obravnave	2	1	1	2	12	8	3	1
Skupaj rešenih pritožb	10	9	8	4	26	20	5	4

Posledice pritožbenih postopkov

	Leto	
	2019	2022
Opozorilo in razgovor	1	1
Skupaj	1	1

Podlage za obravnavo pritožbe neposredno pred senatom

Status Pritožbe	Leto				
	2019	2020	2021	2022	2023
V postopku so bili udeleženi otroci, mladoletniki in/ali druge ranljive skupine				1	2
Pritožba tujca, ki ne prebiva v Sloveniji	3		2	2	1
Pritožba z drugimi očitki hudega posega v človekove pravice in temeljne svoboščine	1	1	1		
Skupaj	4	1	3	3	3

Pritožbe, ki po neuspelem pomiritvenem postopku niso bile obravnavane pred senatom

Status Pritožbe	Leto		
	2020	2021	2023
Ni obravnave pred senatom po neuspelem pomiritvenem postopku [152/2 ZNPPol]	9	1	3

NOTRANJE PREISKAVE**PU Kranj**

Prijavljena in odkrita kazniva dejanja uradnih oseb policije, odstopljena v obravnavo posebnemu oddelku specializiranega državnega tožilstva, po enotah

Enota dosjeja	Število kaznivih dejanj									
	2014	2015	2016	2017	2018	2019	2020	2021	2022	2023
PP Bled	0	1	0	0	0	0	0	0	0	0
PP Jesenice	1	0	0	0	0	0	0	0	0	0
PP Kranj	1	0	1	0	2	0	1	0	2	2
PP Kranjska Gora	0	0	0	1	0	0	0	0	0	0
PP Radovljica	0	0	0	2	0	0	0	0	0	0
PP Škofja Loka	0	0	0	1	0	1	0	1	0	0
PP Tržič	0	0	1	0	0	1	0	0	0	0
SKP KR	0	2	2	1	0	0	0	0	1	0
Služba direktorja PU Kranj	1	2	2	1	5	5	3	1	0	2
Skupaj	3	5	6	6	7	7	4	2	3	4

Osumljene uradne osebe prijavljenih in odkritih kaznivih dejanj, odstopljena v obravnavo posebnemu oddelku specializiranega državnega tožilstva, po enotah

Enota dosjeja	Število osumljenih uradnih oseb									
	2014	2015	2016	2017	2018	2019	2020	2021	2022	2023
PP Bled	0	1	0	0	0	0	0	0	0	0
PP Jesenice	1	0	0	0	0	0	0	0	0	0
PP Kranj	1	0	1	0	2	0	1	0	2	5
PP Kranjska Gora	0	0	0	1	0	0	0	0	0	0
PP Radovljica	0	0	0	1	0	0	0	0	0	0
PP Škofja Loka	0	0	0	1	0	2	0	1	0	0
PP Tržič	0	0	1	0	0	1	0	0	0	0
SKP KR	0	1	1	1	0	0	0	0	1	0
Služba direktorja PU Kranj	1	2	3	1	5	5	2	1	0	2
Skupaj	3	4	6	5	7	8	3	2	3	7

FORENZIČNA IN KRIMINALISTIČNOTEHNIČNA DEJAVNOST**PU Kranj***Zaprosila za preiskave na oddelkih za kriminalistično tehniko*

Predmet preiskav	Število zaprosil									
	2014	2015	2016	2017	2018	2019	2020	2021	2022	2023
Obuvala	217	271	255	249	173	169	116	92	54	74
Papilarne črte	48	55	43	35	41	38	32	30	20	22
Droge in sorodne snovi	255	276	231	275	223	326	241	231	137	213
Požari, eksplozije	21	19	23	18	25	18	9	10	20	19
Barve, laki	33	20	18	32	13	9	16	11	4	19
Sumljivi dokumenti	6	5	12	5	8	10	4	4		2
Rokopis	3	1	1	1	2	3	1	1	1	1
Ključavnice	26	44	45	22	16	16		9	12	8
Sledi z rok strelca	3	2	2	4	2	3		4	3	4
DNK	102	129	122	106	110	118	88	93	97	144
Vlakna in lasje	12	10	6	8	8	7	6	6	5	4
Past	1	2	2	2	3		2	2	2	1
Ekologija	0								2	
Lomna površina	0		1	1					1	1
Rekonstrukcija	0			1					0	
Število identificiranih sledi	29	48	44	43	54	51	54	43	43	58
Orožje	33	41	25	34	32	28	35	29	43	35
Sled orodja	16	30	31	59	48	62	33	27	16	53
Žarnice	1	1			1	1			0	
Steklo	34	37	43	29	48	49	24	14	33	32

Druga strokovna opravila pri preiskovanju kaznivih dejanj

Vrste opravil	Število opravil									
	2014	2015	2016	2017	2018	2019	2020	2021	2022	2023
Poligrafske preiskave*	-	-	-	-	-	-	-	-	-	-
Fotoroboti**	0	0	0	5	2	0	0	0	0	0
Zapiski o zavarovanjih elektronskih naprav in preiskav elektronskih naprav	18	243	196	175	156	170	187	182	164	261
Prepoznavne oseb na fotografijah	39	22	33	25	33	23	21	27	17	31

* Podatke o številu poligrafskih preiskav se prikazuje samo na ravni policije.

** Število izdelanih fotorobotov se od leta 2018 šteje po številu dejansko izdelanih fotorobotov, v preteklih letih pa po številu predlogov za njegovo izdelavo.

Kriminalističnotehnična opravila [na podlagi Knjige ogledov in forenzičnih evidenc]

	Število opravil									
	2014	2015	2016	2017	2018	2019	2020	2021	2022	2023
Ogledi krajev kaznivih dejanj in drugih dogodkov	1.219	1.356	1.212	1.058	950	1.077	904	788	806	863
Ogledi, pri katerih je strokovno pomoč nudil Oddelek za kriminalistično tehniko*	0	0	0	211	176	180	139	123	120	170
- število ogledov, ki so jih obravnavale enote kriminalistične policije*	0	0	0	72	75	77	66	62	52	71
- število ogledov, ki so jih obravnavale policijske postaje*	0	0	0	139	101	103	73	61	68	99
Osebe, ki so bile fotografirane	224	202	135	156	105	79	94	90	59	124
Osebe, ki so jim bili odvzeti prstni odtisi	230	205	131	150	102	69	81	75	41	110
Odvzeti brisi ustne sluznice	107	118	106	94	81	61	71	61	47	111

* Strokovna pomoč oddelkov za kriminalistično tehniko drugim enotam pri ogledih kaznivih dejanj in dogodkov se evidentira od leta 2017.

NADZORNA DEJAVNOST**PU Kranj***Nadzori, opravljeni nad delom delavcev po enotah GPU in PU*

	2017	2018	2019	2020	2021	2022	2023
Policijska uprava Kranj	48	52	42	-	-	5	13

*Vir: Preglednica iz aplikacije Spremljanje nadzorov, 21. 3. 2024**Splošni nadzori nad delom policijskih uprav*

	2017	2018	2019	2020	2021	2022	2023
Policijska uprava Kranj	1	-	-	-	-	-	-

*Vir: Preglednica iz aplikacije Spremljanje nadzorov, 21. 3. 2024**Splošni nadzori nad delom policijskih postaj [na območju posamezne PU]*

	2017	2018	2019	2020	2021	2022	2023
Policijska uprava Kranj	1	-	1	-	1	1	1

*Vir: Preglednica iz aplikacije Spremljanje nadzorov, 21. 3. 2024**Strokovno nadzori, ki so jih opravile PU]*

	2017	2018	2019	2020	2021	2022	2023
Policijska uprava Kranj	27	16	49	22	35	23	62

*Vir: Preglednica iz aplikacije Spremljanje nadzorov, 21. 3. 2024**Strokovno nadzori, ki so jih opravile GPU NOE nad delom PU*

	2017	2018	2019	2020	2021	2022	2023
Policijska uprava Kranj	-	-	3	5	4	3	7

Vir: Preglednica iz aplikacije Spremljanje nadzorov, 21. 3. 2024

KADROVSKE IN ORGANIZACIJSKE ZADEVE**PU Kranj***Sistemizirana in zasedena delovna mesta*

	Sistemizirana delovna mesta				Zasedena delovna mesta			
	uniformi-rani policisti*	neuniformirani policisti	delavci brez statusa policista	skupaj	uniformi-rani policisti*	neuniformirani policisti	delavci brez statusa policista	skupaj
2019	417	77	91	585	343	59	71	473
2020	418	78	91	587	343	60	73	476
2021	432	78	93	603	339	57	78	474
2022	440	77	93	610	333	61	76	470
2023	490	77	96	663	345	60	79	484

Vir: Sistemizacija PU Kranj in Kadrovska evidenca MFERAC, 15. 3. 2024

Sistemizirana in zasedena delovna mesta po enotah

Enota	Število sistemiziranih delovnih mest				Število zasedenih delovnih mest			
	uniformi-rani policisti	neuniformirani policisti	delavci brez statusa policista	skupaj	uniformi-rani policisti	neuniformirani policisti	delavci brez statusa policista	skupaj
Vodstvo PU	2	-	1	3	2	-	1	3
SD PU	1	7	2	10	1	7	2	10
SUP PU	29	-	1	30	21	-	1	22
SKP PU	-	63	5	68	-	47	4	51
OKC PU	18	-	2	20	15	-	2	17
SOP PU	-	7	40	47	-	6	33	39
Skupaj OE PU	50	77	51	178	39	60	43	142
PLP Brnik	84	-	3	87	56	-	2	58
PP Bled	27	-	3	30	24	-	2	26
PP Jesenice	37	-	6	43	31	-	5	36
PP Kranj	82	-	10	92	57	-	10	67
PP Kranjska Gora	21	-	3	24	19	-	3	22
PP Radovljica	27	-	4	31	25	-	3	28
PP Škofja Loka	36	-	5	41	31	-	3	34
PP Tržič	26	-	3	29	20	-	3	23
PPIU Kranj	59	-	3	62	23	-	1	24
PPP Kranj	41	-	5	46	20	-	4	24
Skupaj PP	440	-	45	485	306	-	36	342
Skupaj	490	77	96	663	345	60	79	484

Vir: Sistemizacija PU Kranj in Kadrovska evidenca MFERAC, 15. 3. 2024

FINANČNO-MATERIALNE ZADEVE**PU Kranj***Prevozna sredstva glede na lastništvo*

	Število vozil				
	2019	2020	2021	2022	2023
Lastna vozila	126	130	140	140	151
Vozila v finančnem najemu	-	-	-	-	-
Vozila v operativnem najemu	29	29	29	29	29
Skupaj	155	159	169	166	180

Vir: Lastna evidenca prevoznih sredstev SOP PU Kranj, 31. 12. 2023

Prevozna sredstva glede na vrsto vozil

Vrsta vozil	Število vozil				
	2019	2020	2021	2022	2023
Osebna civilna vozila	61	65	67	67	72
Osebna patroljna vozila	38	43	40	36	37
Intervencijska vozila	9	9	9	15	15
Kombinirana vozila	10	10	13	12	14
Terenska vozila	12	9	15	13	17
Motorna kolesa	13	12	13	12	13
Tovorna in dostavna vozila	12	11	12	11	12
Druga vozila	-	-	-	-	-
Skupaj	155	159	169	166	180

Vir: Lastna evidenca prevoznih sredstev SOP PU Kranj, 31. 12. 2023

Povprečna starost prevoznih sredstev

Povprečna starost	2019 [v letih]	2020 [v letih]	2021 [v letih]	2022 [v letih]	2023 [v letih]
Vseh prevoznih sredstev	5,3	8,0	6,3	5,4	5,5
intervencijskih vozil	3,4	5,1	6,4	4,5	1,8
motornih koles	9,3	10,7	9,1	9,7	8,1
osebni civilni vozil	5,4	6,1	6,0	5,8	6,4
osebni patroljni vozil	2,8	4,9	4,1	1,9	3,3
terenskih vozil	5,8	0,6	7,0	4,8	5,3
dostavnih in tovornih vozil	6,9	8,7	7,9	7,9	8,2
kombiniranih vozil	8,3	10,1	8,5	9,2	5,9

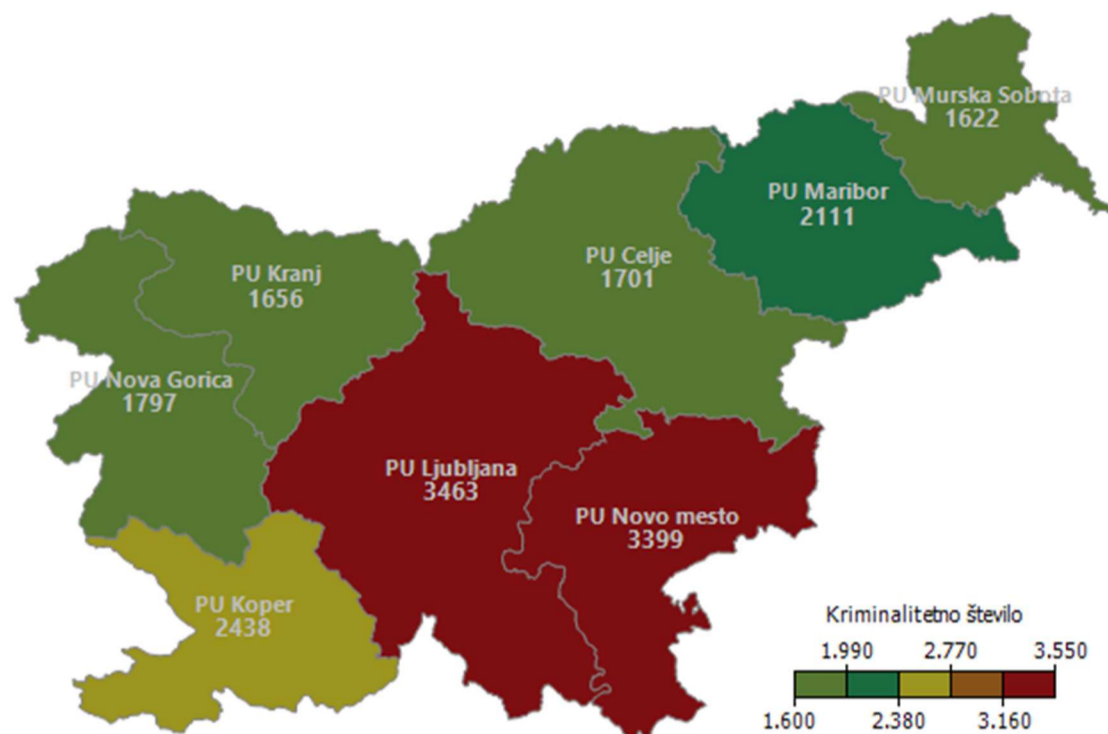
Vir: Lastna evidenca prevoznih sredstev SOP PU Kranj, 31. 12. 2023

ODNOSI Z JAVNOSTMI**PU Kranj***Delo na področju odnosov z javnostmi*

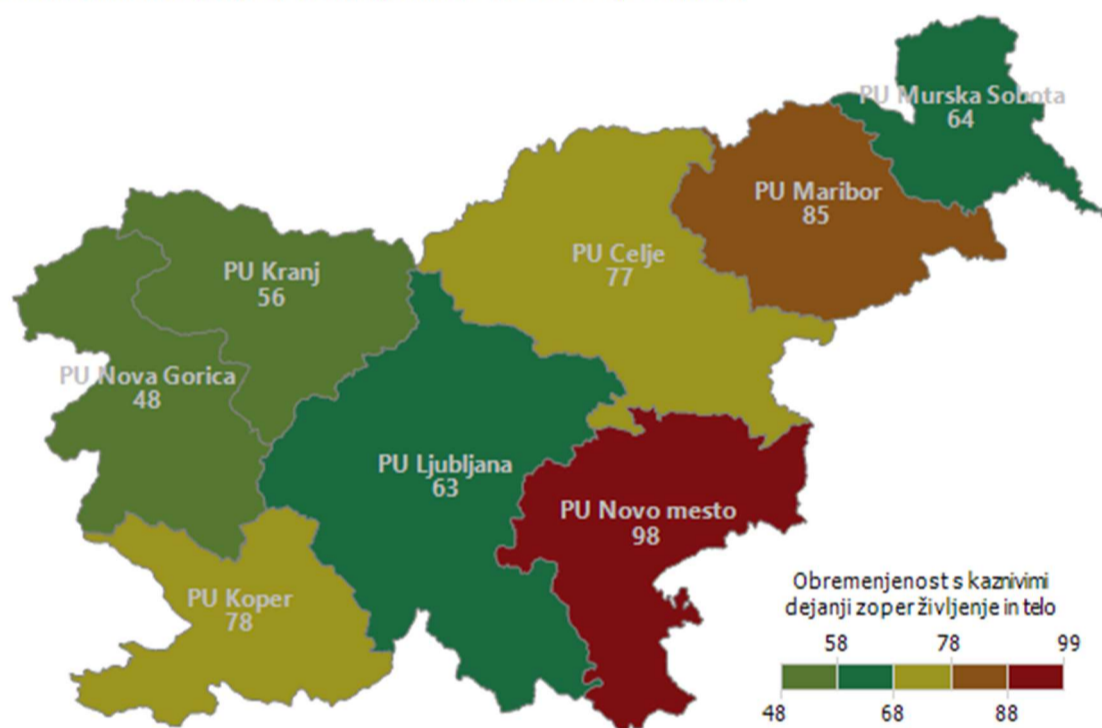
	Leto	
	2022	2023
Število novinarskih konferenc, izjav za javnost in foto terminov	70	80
Število sporočil, obvestil in informacij za javnost	511	542
Število pisnih in ustnih odgovorov na vprašanja novinarjev	256	262
Število pisnih in ustnih odgovorov na vprašanja državljanov	55	91
Število odzivov na prispevke v medijih	2	1
Število objav na računu Twitter	-	-
Število objav na kanalu Youtube	-	-
Število objav na računu Facebook	423	350
Število objav na internetu [uredniško delo]	-	3
Število objav na intranetu [lastne objave]	290	50
Število objav na intranetu [uredniško delo]	-	-
Število sodelovanj pri publikacijah [uredniško delo]	-	-
Število edicij revije Varnost	-	2
Število [na]govorov	-	-
Število posnetih/izdelanih in predelanih videoposnetkov	98	30
Število udeležb na preventivno-promocijskih dogodkih [sejmi, humanitarne zadeve ipd.]	7	12
Število zaprosil za pomoč/sodelovanje pri snemanjih ipd.	2	2
Število dogodkov s protokolarnimi aktivnostmi	2	4

Vir: Lotus Notes, PU Kranj, 14. 2. 2024

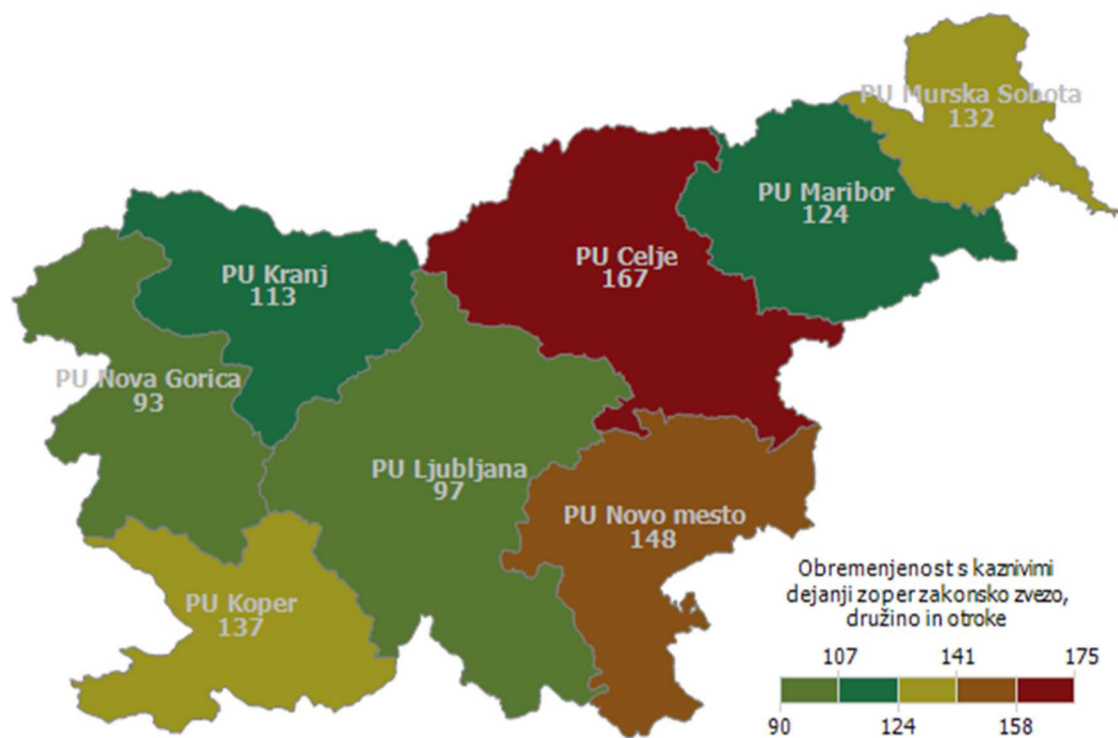
Število kaznivih dejanj na 100.000 prebivalcev po policijskih upravah



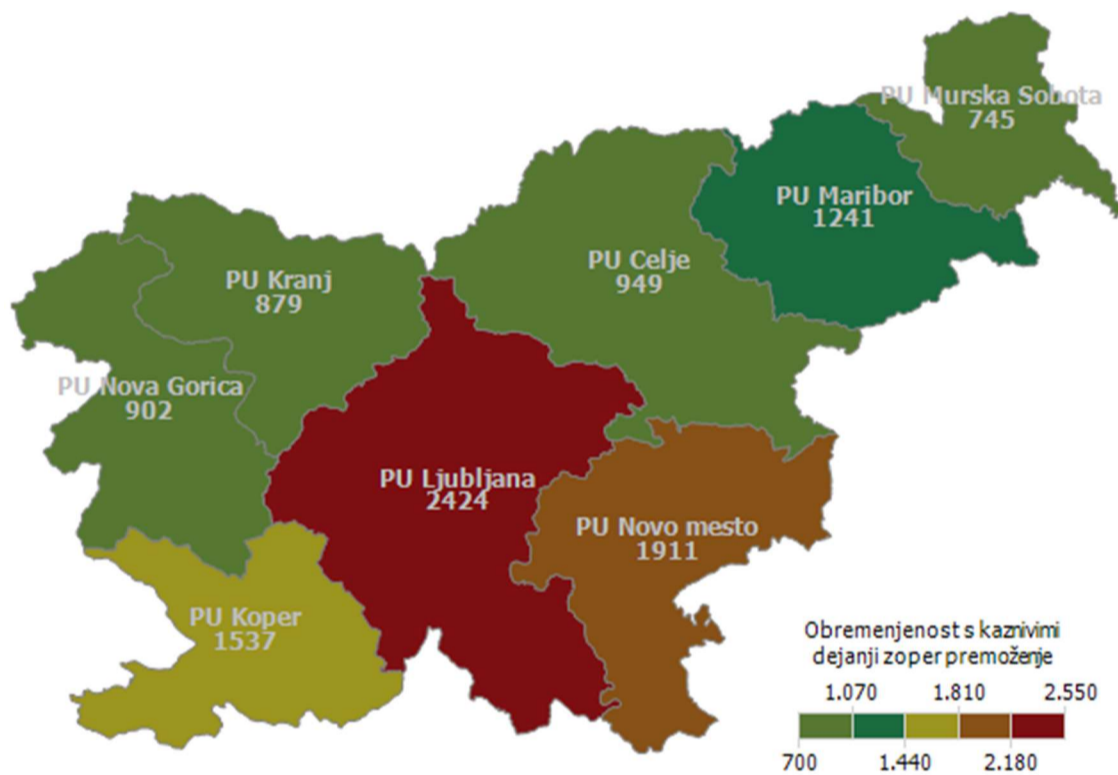
Število kaznivih dejanj zoper življenje in telo na 100.000 prebivalcev



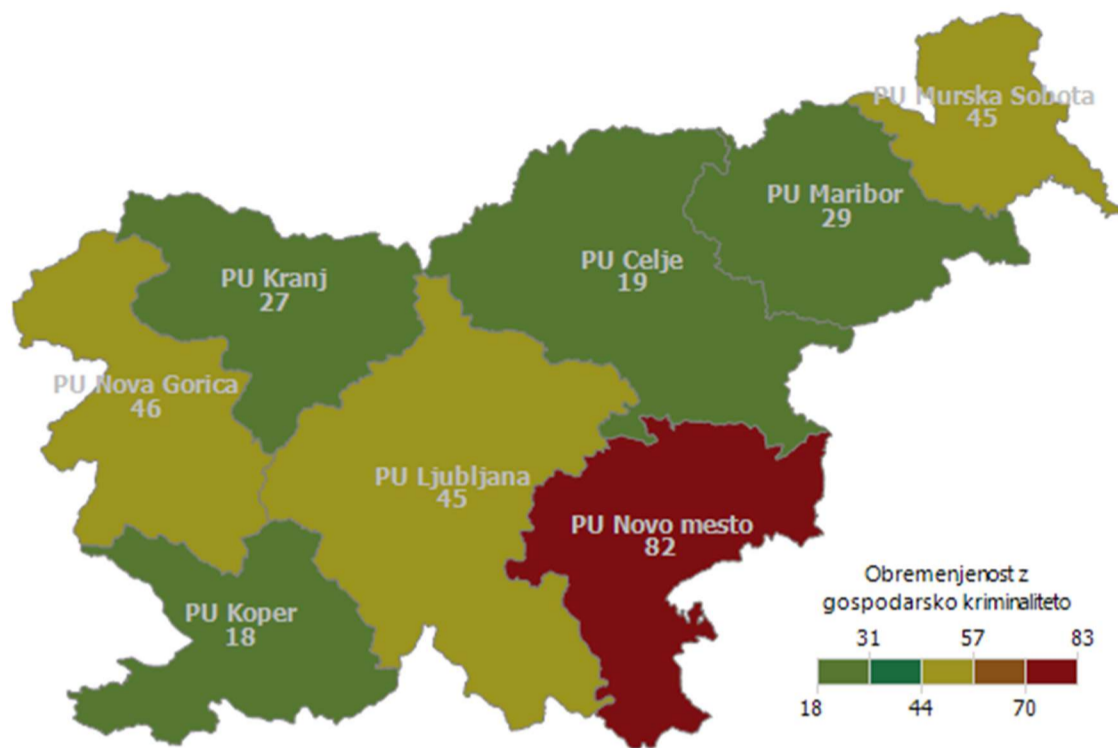
Število kaznivih dejanj zoper zakonsko zvezo, družino in otroke na 100.000 prebivalcev po policijskih upravah



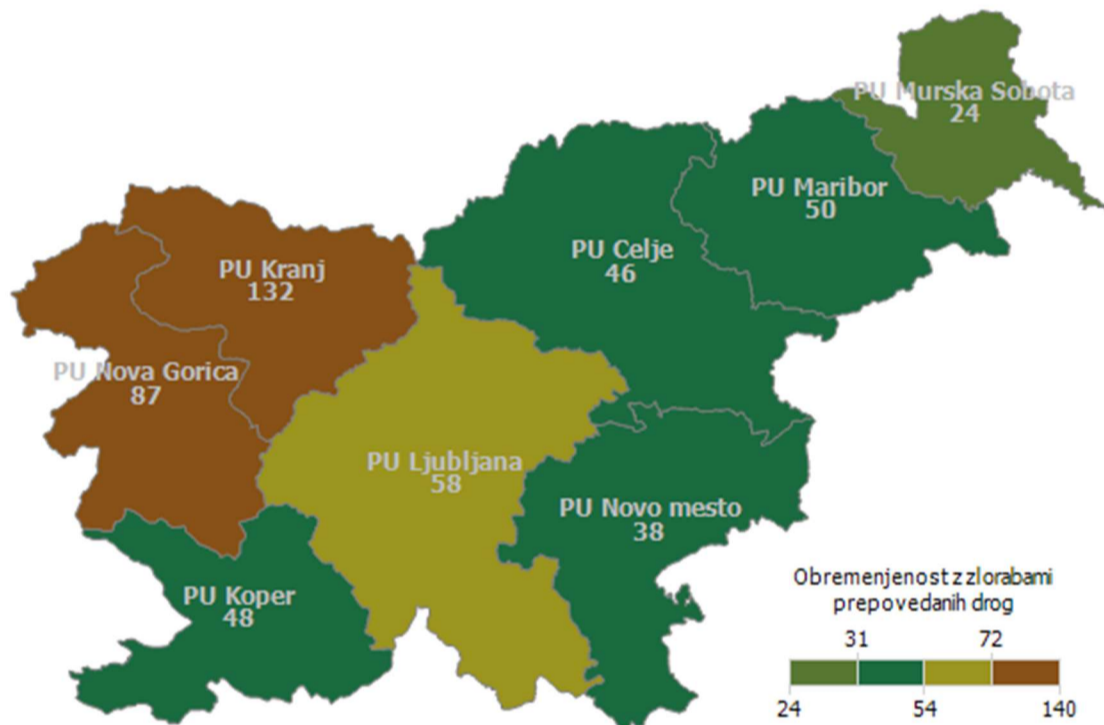
Število kaznivih dejanj zoper premoženje na 100.000 prebivalcev po policijskih upravah



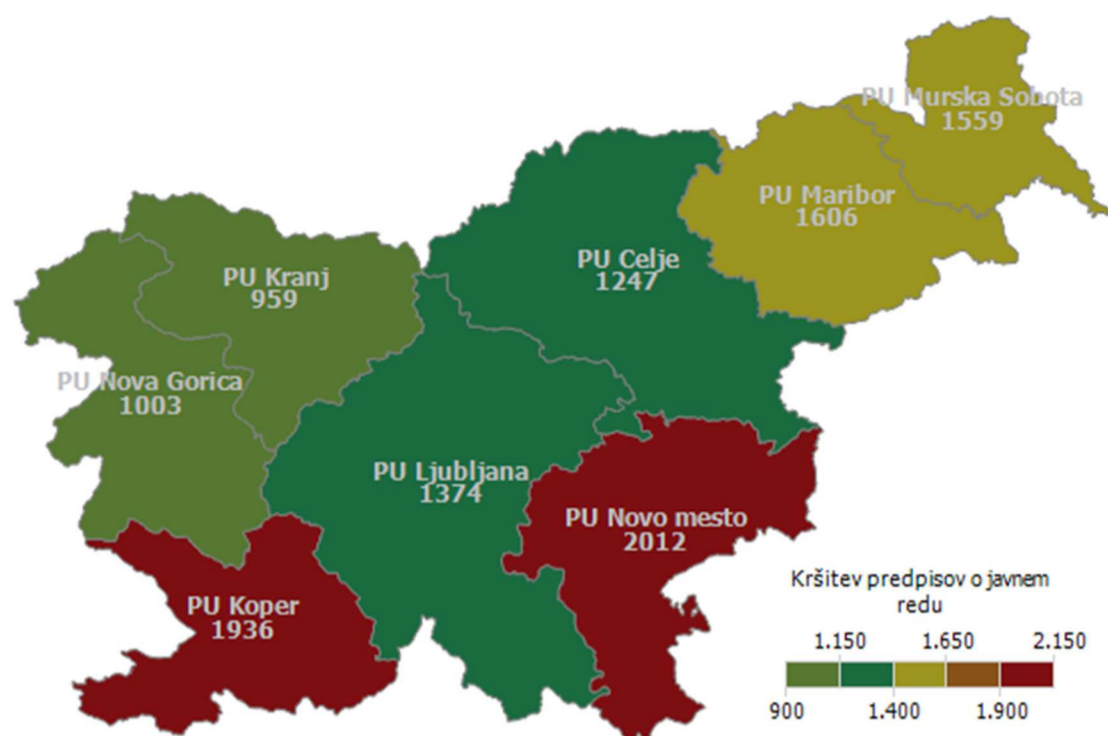
Število kaznivih dejanj gospodarske kriminalitete na 1.000 poslovnih subjektov po policijskih upravah



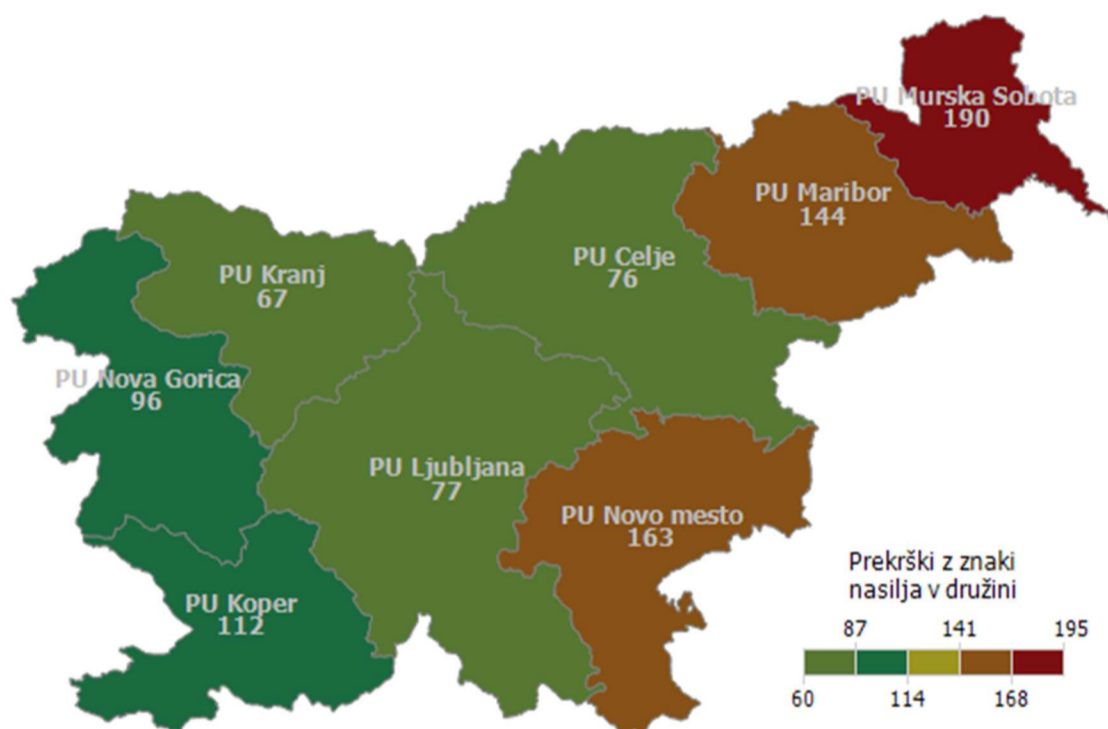
Število kaznivih dejanj zlorabe prepovedanih drog na 100.000 prebivalcev po policijskih upravah



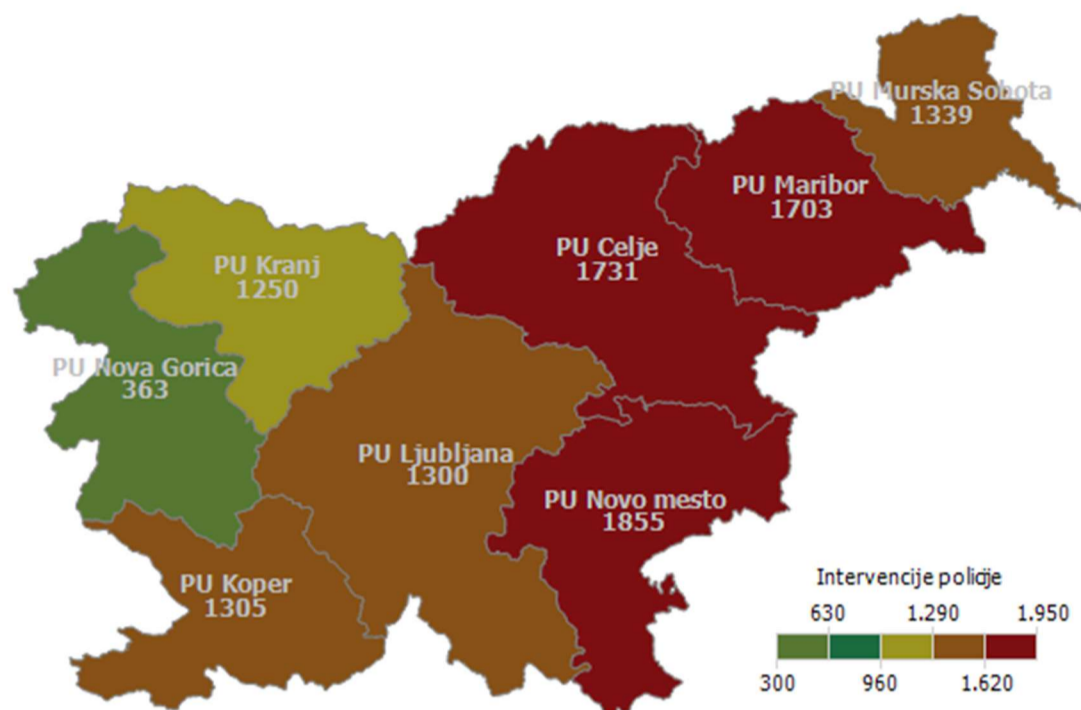
Število kršitev predpisov o javnem redu na 100.000 prebivalcev po policijskih upravah



Število prekrškov z znaki nasilja v družini na 100.000 prebivalcev po policijskih upravah



Število intervencij policije na 100.000 prebivalcev po policijskih upravah



Število prometnih nesreč na 1.000 km javnih cest po policijskih upravah

