



REPUBLIKA SLOVENIJA  
**MINISTRSTVO ZA NOTRANJE ZADEVE**

POLICIJA

Policijska uprava Kranj

Bleiweisova cesta 3, 4000 Kranj

T: 04 233 62 00

F: 04 233 62 12

E: [pukr@policija.si](mailto:pukr@policija.si)

[www.policija.si](http://www.policija.si)

Številka: 0101-1/2014/28 (3C11-03)

Datum: 31. 3. 2014

# **POROČILO O DELU**

## **POLICIJSKE UPRAVE KRANJ**

### **ZA LETO 2013**

V Kranju, marec 2014

## VSEBINA:

<b>1</b>	<b>ZNAČILNOSTI DELA POLICIJSKE UPRAVE KRANJ V LETU 2013.....</b>	<b>3</b>
<b>2</b>	<b>DELO PO POSAMEZNIH DELOVNIH PODROČJIH.....</b>	<b>5</b>
2.1	TEMELJNE DEJAVNOSTI .....	5
2.1.1	<i>Preprečevanje, odkrivanje in preiskovanje kriminalitete.....</i>	5
2.1.2	<i>Vzdrževanje javnega reda in zagotavljanje splošne varnosti ljudi in premoženja.....</i>	7
2.1.3	<i>Zagotavljanje varnosti cestnega prometa .....</i>	7
2.1.4	<i>Nadzor državne meje in izvajanje predpisov o tujcih .....</i>	8
2.1.5	<i>Varovanje določenih oseb in objektov .....</i>	9
2.2	DRUGE DEJAVNOSTI.....	9
2.2.1	<i>Policijsko delo v skupnosti.....</i>	9
2.2.2	<i>Operativno-komunikacijska dejavnost .....</i>	9
2.2.3	<i>Forenzična in kriminalistično-tehnična dejavnost.....</i>	10
2.2.4	<i>Analitska dejavnost .....</i>	10
2.2.5	<i>Nadzorna dejavnost .....</i>	10
2.2.6	<i>Spremljanje izvajanja policijskih pooblastil in ogrožanja policistov.....</i>	11
2.2.7	<i>Reševanje pritožb .....</i>	11
2.2.8	<i>Notranje preiskave .....</i>	11
2.2.9	<i>Informacijska in telekomunikacijska dejavnost .....</i>	12
2.2.10	<i>Kadrovske in organizacijske zadeve.....</i>	12
2.2.11	<i>Izobraževanje, izpopolnjevanje in usposabljanje .....</i>	13
2.2.12	<i>Finančno-materialne zadeve .....</i>	13
2.2.13	<i>Mednarodno sodelovanje .....</i>	14
2.2.14	<i>Odnosi z javnostmi.....</i>	14
	<b>Priloga: Statistični podatki.....</b>	<b>15</b>

## 1 ZNAČILNOSTI DELA POLICIJSKE UPRAVE KRANJ V LETU 2013

Delo Policijske uprave Kranj (v nadaljnjem besedilu: PU Kranj) je v letu 2013 temeljilo na oceni varnostnih razmer, srednjeročnega načrta razvoja in dela policije za obdobje 2013–2017, usmeritvah in obveznih navodilih ministra za notranje zadeve, načrtu dela Policije za leto 2013, temeljnih ciljih za delo Policije na posameznih področjih dela Policije. Naloge na področju preprečevanja in preiskovanja kriminalitete so bile v letu 2013 usmerjene k uresničevanju ciljev Resolucije o nacionalnem programu preprečevanja in zatiranja kriminalitete. Del svojega delovanja smo usmerili tudi v preprečevanje kriminalitete, saj smo javnost na različne načine seznanjali s posameznimi oblikami kriminalitete, njenimi posledicami in možnostjo preprečevanja.

V letu 2013 smo na območju PU Kranj zaznali porast skupnega števila kaznivih dejanj, saj smo obravnavali 20,4 % več kaznivih dejanj kot leto prej. Občuten porast beležimo na področju splošne in gospodarske kriminalitete.

Na področju splošne kriminalitete beležimo občuten porast na področju kaznivih dejanj zoper premoženje. Zaznali smo velik poraz vlomnih tatvin, roparskih tatvin, ropov in tatvin motornih vozil.

S področja organizirane kriminalitete smo v letu 2013 vodili preiskave in obravnavali različna kazniva dejanja, kakor tudi kršitve posameznih zakonov. Preiskave so bile usmerjene tako k odkrivanju mednarodnih združb, katerih posamezniki so izvrševali kazniva dejanja povezana s preprodajo različnih vrst prepovedanih drog ter orožja, kakor tudi zoper tako imenovane ulične preprodajalce, ki so s prepovedanimi drogami oskrbovali posamezne odvisnike. V letu 2013 smo beležili znaten upad različnih oblik ogrožanja varnosti in drugih oblik sodobne kriminalitete.

V segmentu gospodarske kriminalitete, je bil v letu 2013 zaznan izrazit porast obravnavanega skupnega števila kaznivih dejanj, pri čemer so v pretežnem delu, predvsem pri nekataloških kaznivih dejanjih, sodelovale vse policijske enote. Ob tem je bila istočasno ugotovljena tudi bistveno višja povzročena gospodarska škoda, ki pa je bila soodvisna in podrejena predvsem strukturi obravnavanih kaznivih dejanj.

Na področju splošnih policijskih nalog so bile vse načrtovane naloge izvedene. Večina pozornosti je bila usmerjena na varovanje človekovih pravic ob izvajanju vseh policijskih pooblastil, zagotavljanju varnosti ljudi in premoženja pri organizaciji javnih shodov in prireditvev, učinkovitemu in strokovnemu obravnavanju kršitev, zlasti pa deviantnih ravnanj v družinskem okolju. Pozornost je bila namenjena tudi preprečevanju kršitev, povezanih s ponudbo in prodajo alkoholnih pijač, nadzoru in odkrivanju kršitev, povezanih z gostinskimi lokali, sodelovanju z drugimi organi in organizacijami, izvajanju nalog policije v zvezi z vodenjem in odločanjem v postopku o prekršku ter obravnavi ostalih kršitev s tega področja dela. Delo so posebej zaznamovale velike in manjše tradicionalne prireditve na območju Gorenjske, še posebej Evropsko prvenstvo v košarki.

Na področju prometne varnosti smo izvedli vse načrtovane aktivnosti. Prometna varnost na Gorenjskem je v letu 2013 v primerjavi z letom 2012 ostala na približno enaki ravni. Prometnih nesreč smo obravnavali manj, manj je bilo hudo telesno poškodovanih, prav tako je zaradi posledic v prometnih nesrečah umrla ena oseba manj. Policisti so izvedli več ukrepov, za 22,3 % je bilo več odvzetih voznških dovoljenj, zaseženih vozil pa je bilo manj predvsem zaradi spremenjene zakonodaje. Kljub velikemu številu izvedenih aktivnosti je umrlo in bilo hudo telesno poškodovanih več oseb. Tudi delež pijanih povzročiteljev je višji od zastavljenega cilja, posledično pa je tudi povprečna stopnja alkoholiziranosti višja. Kljub vsemu lahko rečemo, da je bilo stanje prometne varnosti zadovoljivo.

Vse načrtovane naloge s področja nadzora državne meje in predpisov o tujcih smo dosledno izvedli. Na področju državne meje in nedovoljenih migracij smo izvajali mejno kontrolo na Letališču Jožeta Pučnika Ljubljana v skladu s schengenskimi standardi. V notranjosti pa smo z različnimi oblikami policijskega dela za preprečevanje čezmejnne kriminalitete ter nedovoljenih

migracij izvajali izravnalne ukrepe. Število obravnavanih kršiteljev nedovoljenih prehodov zunanje schengenske meje je v upadu, glede na leto prej. Število tujcev, ki so v schengenskem območju prebivali dlje, kot jim je bilo to dovoljeno, se je povečalo. Povečalo se je tudi število obravnavanih oseb zaradi zlorab listin pri izvajanju mejne kontrole, zmanjšalo pa število obravnavanih oseb zaradi nezakonitega bivanja v državi.

Na področju policijskega dela v skupnost je bil v letu 2013 uporabljen nekoliko drugačen pristop kot leto prej, ko je bil zaznan padec aktivnosti na tem področju. Načrtovanih in izvedenih preventivnih aktivnosti je bilo za dobro četrtno več kot v letu 2012

## **2 DELO PO POSAMEZNIH DELOVNIH PODROČJIH**

### **2.1 TEMELJNE DEJAVNOSTI**

#### **2.1.1 Preprečevanje, odkrivanje in preiskovanje kriminalitete**

V letu 2013 smo obravnavali 20,4 % več kaznivih dejanj kot v letu 2012. Obravnavali smo 7.233 (6.008)<sup>1</sup> kaznivih dejanj, od teh smo jih preiskali 52 % (48,7 %). V primerjavi z letom 2012 se je preiskavnost izboljšala za 3,3 odstotne točke. Pri odkrivanju kaznivih dejanj smo bili uspešnejši, saj je delež odkritih kaznivih dejanj z lastno dejavnostjo znašal 10,3 % (9,8 %).

V strukturi celotne kriminalitete v segmentu splošne kriminalitete beležimo porast, in sicer je bilo obravnavanih 5.867 (5.369) kaznivih dejanj, kar je za 9,3 % več kot v letu 2012. Prav tako beležimo porast mladoletniške kriminalitete, kjer smo obravnavali 127 (72) kaznivih dejanj, kar je za 76,4 % več kot v letu 2012. Največji porast beležimo v segmentu gospodarske kriminalitete, kjer smo obravnavali 1.366 (639) kaznivih dejanj, kar je kar 113,8 % več kot v letu 2012. Upad beležimo na področju organizirane kriminalitete, kjer smo obravnavali 2 (16) kaznivih dejanj, kar je posledica preiskav, ki so jih vodili kriminalisti PU Kranj v letu 2012.

Največji delež v celotni kriminaliteti predstavlja splošna kriminaliteta in sicer gre za tovrstna kazniva dejanja kar v 81,1 % (89,4 %) delež, ki pa je 8,3 % manjši kot v letu 2012, kar gre na račun povečanja deleža gospodarske, ki se je povečal na 18,9 % (10,6 %). Prav tako se je povečal delež mladoletniške kriminalitete, ki je 1,8 % (1,2 %).

V notranji strukturi splošne kriminalitete se nadaljuje upad kaznivih dejanj brez pravne podlage za pregon, in sicer za 54,9 %, na področju gospodarske kriminalitete pa za 14%. V tem segmentu se kažejo rezultati večjega števila usposabljanj za policiste s področja policijskih pooblastil po ZKP-ju.

Obravnavali smo več kaznivih dejanj zoper življenje in telo, in sicer 185 (149) in jih preiskali 169 (138), kar pomeni 91,4 % (92,6 %) delež preiskavnosti. Prevladovala so kazniva dejanja lahke telesne poškodbe, ki jih je bilo 156 (114), uspešno smo jih preiskali v 90,4 % (94,7 %) in hudih telesnih poškodb, ki jih je bilo 17 (20), preiskavnost teh kaznivih dejanj je bila 94,1 % (75,2 %). V letu 2013 pa v notranji strukturi kaznivih dejanj zoper življenje in telo beležimo upad kaznivih dejanj umora, ki jih nismo obravnavali.

Obravnavali smo 21 (20) kaznivih dejanj zoper spolno nedotakljivost, katera smo preiskali v 71,4 % (100,0 %). V notranji strukturi beležimo 8 (2) kaznivih dejanj spolnega napada na osebo mlajšo od 15 let in 5 (4) kaznivih dejanj prikazovanje, izdelava, posest in posredovanje pornografskega gradiva.

Skupno število kaznivih dejanj zoper zakonsko zvezo, družino in otroke je v porastu za 39,2%, kar gre na račun precejšnjega povečanja števila kaznivih dejanj neplačevanja preživnine, ki smo jih obravnavali 720 (436), kar je kar 65,1 % porast. V upadu so kazniva dejanja odvzema mladoletne osebe, ki smo jih obravnavali 33 (80), kar je za 58,8 % manj. Glede na to, da so pri teh kaznivih dejanjih storilci znani preiskovanje ne predstavlja problema, na število prijavljenih zadev pa ni mogoče vplivati. Delno je povečanje najverjetneje posledica slabšega ekonomskega stanja ljudi.

Pri kaznivih dejanjih zoper premoženje beležimo porast na vseh segmentih, največji pa je porast kaznivih dejanj drzne tatvine, ki smo jih obravnavali 50 (17), kar pomeni 194,1 % več. V porasti so tudi kazniva dejanja roba, ki smo jih obravnavali 40 (17), kar pomeni za 135,3 % več, ter kazniva dejanja tatvina motornega vozila, ki smo jih obravnavali 51 (38), kar pomeni za 34,2 % več. Obenem beležimo upad preiskavnosti tatvin motornih vozil, in sicer smo preiskali 5,9 % (21,1 %), ki je povezana tudi s povečanjem števila tovrstnih kaznivih dejanj. Precejšnje poslabšanje preiskavnosti je posledica vrste napredanih objektov (avtomobili nižjega cenovnega razreda in starejši avtomobili). Porast beležimo tudi pri velikih tatvinah, ki smo jih obravnavali 1.156 (871), kar je za 32,7 % več, vendar se je hkrati povečal delež preiskavnosti, ki je bil 22,1 %

<sup>1</sup> V oklepaju so podatki za leto 2012.

(11,1 %). Skupna preiskanosť kaznivih dejanj zoper premoženje je bila ob 14,3 % porastu boljša, in sicer 27 % (24,5 %).

V letu 2013 smo obravnavali tudi 127 (72) kaznivih dejanj, katerih storitve so bili osumljeni mladoletniki. V notranji strukturi kaznivih dejanj mladoletnikov so prevladovala kazniva dejanja tatvin, ki smo jih obravnavali 51 (26) in velikih tatvin, ki smo jih obravnavali 16 (10). Poleg navedenega beležimo porast tudi pri kaznivih dejanjih neupravičene proizvodnje in prometa s prepovedanimi drogami, nedovoljenimi snovmi v športu in predhodnimi sestavinami za izdelavo drog, saj smo beležili 6 (1) tovrstnih kaznivih dejanj in ropih, ki smo jih obravnavali 6, prejšnje leto pa nobenega. Kljub precejšnjem porastu skupnega števila kaznivih dejanj mladoletnikov, pa število le teh ne predstavlja izstopajoče problematike.

Na področju gospodarske kriminalitete, smo obravnavali 113,8 % več kaznivih dejanj, kot v letu 2012 in sicer 1.366 (639), kar znaša 18,9 % delež celotne kriminalitete na PU Kranj. Bistveno višja je povzročena gospodarska škoda, ki je nastala kot posledica storjenih kaznivih dejanj in znaša 25,7 (10,0) milijonov evrov. Večja gospodarska škoda je posledica zahtevnejše strukture obravnavanih kaznivih dejanj, predvsem na področju zlorabe položaja ali zaupanja pri gospodarski dejavnosti. V rahlem upadu, in sicer za 14% so prijave kaznivih dejanj, kjer v predkazenskem postopku sum, da je bilo kaznivo dejanje storjeno, ni bil potrjen in je bilo v zadevi podano poročilo.

V notranji strukturi obravnavanih kaznivih dejanj gospodarske kriminalitete, smo največji delež beležili na področju poslovnih goljufij, kjer smo obravnavali 349 (280) kaznivih dejanj. V primerjavi z letom 2012 izrazito izstopa kaznivo dejanje goljufije, kjer smo obravnavali 182 (29) kaznivih dejanj, zatem zlorabe položaja ali zaupanja pri gospodarski dejavnosti, kjer smo obravnavali 132 (9) kaznivih dejanj. V nadaljevanju po obsegu izstopajo kazniva dejanja poneverbe in neupravičene uporabe tujega premoženja, kjer smo obravnavali 118 (32) kaznivih dejanj. V upadu je število obravnavanih kaznivih dejanj pranja denarja 10 (54) in davčne zatajitve 5 (54). Najvišja povzročena gospodarska škoda, ki je znaša 16,6 milijonov evrov in predstavlja 64,8 % skupne povzročene gospodarske škode, je nastala s kaznivimi dejanji zlorabe položaja ali zaupanja pri gospodarski dejavnosti, 4,3 milijonov evrov s kaznivimi dejanji pranja denarja ter 1,9 milijonov evrov s poslovnimi goljufijami.

V letu 2013 smo podali tudi 2 (2) kazenski ovadbi z utemeljenim sumom kaznivega dejanja goljufije na škodo Evropske unije.

Obravnavali smo sume kaznivih dejanj z elementi korupcije v javnem sektorju, ki pa se v nadaljevanju niso potrdili.

Opravljenih je bilo 14 (2) finančnih preiskav fizičnih in pravnih oseb v skladu z določili Zakona o kazenskem postopku. Finančnih preiskav po Zakonu o odvzemu premoženja nezakonitega izvora nismo izvajali, prav tako ni bila ustanovljena nobena specializirana preiskovalna skupina.

V letu 2013 so po zahtevnosti obravnave izstopale zadeve, v povezavi z zlorabami finančnih subjektov pri odobranju kreditov pri t.i. menedžerskih prevzemih. Prioritetno smo obravnavali tudi zadeve s področja stečajne problematike. Prav tako je izstopalo preiskovanje kaznivih dejanj goljufij, v povezavi z organizacijo denarnih verig ter s področja »finančnih naložb« pri domnevnem vlaganju v razne produkte in finančne sklade. V slednji zadevi smo zaključili enega od treh sklopov kaznivih dejanj, v katerih je v vsakem po večje število oškodovancev, samo izvrševanje kaznivih dejanj pa je v pretežnem delu povezano predvsem s tujino. Obravnavali smo vsebinsko in medijsko izstopajočo zadevo, v povezavi s protipravnim izkoriščanjem Bornovih gozdov.

V letu 2013 smo obravnavali povečano število vdorov v elektronsko bančništvo - napad na informacijski sistem in sicer 16 (0) in pranje denarja ter s tem povezana kazniva dejanja tatvine denarja s tekočih računov pravnih in fizičnih oseb. Porast tovrstnih kaznivih dejanj je posledica kriminalnih aktivnosti združbe, ki je s pomočjo zlonamerne kode izvrševala vdore v računalniške sisteme gospodarskih družb na območju celotne države.

V sodelovanju z Okrožnim državnim tožilstvom v Kranju, je bilo za policijske enote PU Kranj izvedeno usposabljanje, s področja kaznivih dejanj zoper delovno razmerje in socialno varnost. Sodelovanje z ODT poteka zgledno, enako tudi z drugimi državnimi organi in inštitucijami.

Na področju zlorab prepovedanih drog beležimo 74,7 % upad obravnavanih kaznivih dejanj saj smo v letu 2013 obravnavali skupno 73 (289) kaznivih dejanj. Statistično slabši odstotek je moč pripisati izjemnemu porastu tovrstnih kaznivih dejanj v letu 2012, ko je bil zaznan kar 252 % porast kaznivih dejanj, kot posledica takrat vodenih kriminalističnih in policijskih preiskav. Ugotovljene kršitve Zakona o proizvodnji in prometu s prepovedanimi drogami ostajajo primerljive. V letu 2013 je bilo obravnavanih in ovadenih tudi 8 mladoletnih storilcev za kazniva dejanja zlorab prepovedanih drog. Med zaseženimi prepovedanimi drogami je bilo največ zasežene prepovedane droge marihuane in sicer 20 kg.

Obravnavali smo 60,3 % manj kaznivih dejanj različnih vrst ogrožanj varnosti, saj smo skupno obravnavali 52 (131) tovrstnih kaznivih dejanj. Še največji upad je zaznan pri obravnavanih kaznivih dejanjih grožnje, saj smo jih obravnavali 32 (100).

Na področju kaznivih dejanj ponarejanja denarja beležimo večji porast le-teh in sicer smo obravnavali 128 (70) tovrstnih kaznivih dejanj. Pri tem gre poudariti, da je bilo bistveno več odkritih in ovadenih storilcev in sicer 57 (6), od tega pa je bilo največ ponarejenih bankovcev v apoenski vrednosti po 50,00 EUR.

Pri preiskovalnih dejanjih in drugih ukrepih pri preiskovanju kaznivih dejanj beležimo zmanjšanje na večini segmentov dela. Tako smo opravili 1.165 (1.166) ogledov krajev kaznivih dejanj. Največje zmanjšanje beležimo pri številu opravljenih osebnih preiskav, ki smo jih opravili 12 (34), nadalje pri številu hišnih preiskav, ki smo jih opravili 90 (193), kar je za 53,4 % manj kot leto prej in pri številu policijskih zaslišanj, ki smo jih opravili 24 (51), kar je za 52,9 % manj kot v letu 2013. Za 1,9 % se je povečalo število zasegov predmetov saj smo zasegli 699 (686) predmetov.

### **2.1.2 Vzdrževanje javnega reda in zagotavljanje splošne varnosti ljudi in premoženja**

Pri vzdrževanju javnega reda in zagotavljanju splošne varnosti ljudi je bilo odkritih in obravnavanih 1.747 (1.836), oz. za 4,9 % manj kršitev Zakona o varstvu javnega reda in miru, kar pretežno pripisujemo upadu zaprosil za interveniranje policije. Upad ukrepov je opazen pri prekrških z elementi nasilja, in sicer policisti zaradi strokovnega usmerjanja tovrstna ravnanja obravnavajo v smeri kaznivega dejanja in ne zgolj kot prekršek. V upadu je tudi število izrečenih ukrepov prepovedi približevanja 30 (42). Nekoliko so v porastu kršitve povezane s hrupom, kjer pa je zaradi velikega števila anonimnih prijav postopek o prekršku zaradi pomanjkanja dokazov težje izvesti.

Sodelovali smo na vseh večjih športnih prireditvah, kot npr. Vitranc, Planica, Evropsko prvenstvo v košarki. Naloge smo izvajali tudi na organiziranih in neorganiziranih protestnih shodih. Na nekaterih javnih zbiranjih je bila uporabljena posebna policijska enota. Hujših kršitev zaradi pravilnega načrtovanja, vodenja in nenazadnje preventivnega delovanja, tako na prireditvah kot shodih, nismo beležili.

Obravnavali smo manj nesreč in različnih dogodkov - 396 (421). V porastu smo imeli dogodke povezane z iskanjem pogrešanih oseb. Ostali dogodki so primerljivi z lanskim letom oz. z minimalnim odstopanjem. Na opisane dogodke Policija s svojim delom ni mogla bistveno vplivati.

### **2.1.3 Zagotavljanje varnosti cestnega prometa**

Prometna varnost na Gorenjskem je v letu 2013 primerljiva z letom 2012. Obravnavali smo manj prometnih nesreč kot leto prej, vendar pa gre v določen delež tudi zakonsko možen odstop od obravnavanja prometnih nesreč, ki pa v statističnih podatkih niso zajeti. Število mrtvih v prometnih nesrečah je manjše za eno osebo, število poškodovanih v prometnih nesrečah je nekoliko višje, vendar pa je bilo manj hudo telesno poškodovanih.

Vzroki za prometne nesreče so enaki kot v preteklih letih. Še vedno so bili najpogostejši vzroki neprilagojena hitrost, neupoštevanje pravil o prednosti, nepravilna stran/smer vožnje, neustrezna varnostna razdalja in nepravilen premik z vozilom. Še vedno so bili najšibkejši udeleženci v cestnem prometu pogosto žrtve prometnih nesreč, na žalost pa velikokrat tudi med povzročitelji nevarnih situacij.

Alkohol kot sekundarni vzrok prometnih nesreč je bil še vedno problem, saj je delež pijanih povzročiteljev previsok. Prav tako je še vedno zelo visoka povprečna stopnja alkoholiziranosti .

Zaradi zagotavljanja prometne varnosti smo izvajali tudi dodatne usmerjene nadzore prometa, ki so temeljili na krajevni in časovni problematiki.

Izvajali smo nadzor nad vozniki in vozili, za vožnjo katerih so potrebna posebna znanja, in sicer avtobusi, tovornimi vozili in vozili za prevoz otrok. Sodelovali smo pri zavarovanju več izrednih prevozov, pri katerih je dimenzija vozila in tovora presegala omejitve po posameznih cestah. Sodelovali smo pri zavarovanju kolesarskih in drugih prireditev na cestah.

Zaradi gostega prometa smo večkrat morali fizično urejati promet, predvsem na relaciji Lesce – Bled – Bohinj in na delu avtoceste pred predorom Karavanke.

Sodelovali smo v komisijah pri rekonstrukciji cest, prav tako pa smo na našo pobudo sodelovali v komisiji, ki se je sestala zaradi iskanja izboljšav na cesti in sicer na kraju, kjer je bila prometna nesreča s smrtnim izidom.

#### **2.1.4 Nadzor državne meje in izvajanje predpisov o tujcih**

Na zunanji schengenski meji je Policija mejno kontrolo izvajala na mejnem prehodu Letališča Jožeta Pučnika Ljubljana. K izvajanju ukrepov za preprečevanje nedovoljenih migracij in vseh oblik čezmejne kriminalitete v notranjosti države smo dodatno vzpodbujali vse enote. Spremljali, analizirali, proučevali in ocenjevali smo izvajanje postopkov glede zakonitosti vstopa, zadrževanja oziroma prebivanja v schengenskem prostoru, obveznosti prijav prebivališča, kaznovanja prevoznikov in drugih, ki so na kakršen koli način pomagali pri nedovoljenem vstopu, prebivanju ali tranzitu.

Število potnikov, ki so prestopili državno mejo na mejnem prehodu Letališča Jožeta Pučnika Ljubljana, se je povečalo za 10,1 %, saj jih je državno mejo prestopilo 677.977 (615.721). Strukturo potnikov so v 32,7 % predstavljali državljani tretjih držav, 67,3 % je bilo državljanov Slovenije in Evropske unije.

Na zunanjih schengenskih letih smo na mejnem prehodu Letališča Jožeta Pučnika Ljubljana, odkrili za 98,6 % več 145 (73) ponarejenih in prenarejenih dokumentov kot leto prej. Največ je bilo dokumentov Albanije, Grčije, Slovenije, Portugalske in Italije, uporabljali pa so jih državljani tretjih držav, zlasti Albanije, Sirske arabske republike. Največ ponarejenih in prenarejenih listin smo odkrili pri potnikih na letih iz Istanbula, Tirane in Prištine ter pri deportiranih osebah, ki so jih tuji varnostni organi odstranjevali v tranzitu preko letališča.

Na letališkem mejnem prehodu smo vstop v državo zavrnilo 361 (317) tujcem. Med njimi so prevladovali državljani Albanije, Turčije in Kosova. Tujce smo največkrat zavrnilo, ker niso znali utemeljiti namena bivanja, so že prekoračili dovoljen čas bivanja na schengenskem območju, niso imeli dovolj finančnih sredstev, zaradi razpisanih ukrepov zavrnitve in zaradi prepovedi vstopa v schengensko območje. V letu 2013 smo pri zavrnitvah na mejnem prehodu beležili porast zavrnjenih državljanov Albanije. V letu 2013 smo zavrnilo kar 212 državljanov Albanije, medtem ko jih je bilo leto prej zavrnjenih 140.

Med kršitvami so izstopale kršitve po Zakonu o tujcih, saj smo obravnavali 729 (616) ali za 18,3 % več kršitev. Največkrat smo obravnavali kršitve zaradi prekoračitve dovoljenega časa bivanja na območju držav članic in vstopa v državo brez listine potrebne za vstop. Večino teh kršitev so odkrili policisti PLP Brnik in policisti PPIU Kranj. Število obravnavanih tujcev zaradi nezakonitega prebivanja je v porastu in sicer za 23,6 %. Obravnavali smo 466 (377) tovrstnih kršitev, kar je posledica učinkovitega pristopa enot pri preprečevanju nedovoljenih migracij.



Zaradi nezakonitega bivanja smo izdali 24 (68) odločb o vrnitvi. V 9 primerih je bila izdana odločba o vrnitvi z rokom za prostovoljno vrnitev, v 15 primerih odločba za vrnitev brez roka in v 13 primerih je bila izrečena tudi prepoved vstopa v državo.

Kljub ugodnim varnostnim razmeram smo obravnavali 6 (11) nedovoljenih prestopov zunanje schengenske meje, in sicer so nedovoljeno vstopili državljani BiH, Hrvaške, Kosova, Srbije in Sirske arabske republike. Vse tujce smo po opravljenih postopkih vrnili tujim varnostnim organom ali pa jih zaradi odstranitve iz države nastanili v Centru za tujce.

Povečalo se je število namer tujcev za podajo prošnje za mednarodno zaščito z 71 na 75. Vsem tujcem smo izdali registracijske liste, največ državljanom Sirijske arabske republike ter jih predali uslužbencem Sektorja za azil.

V letu 2013 so nam tuji varnostni organi na podlagi mednarodnih sporazumov vrnili 100 (122) oseb. Prevladovali so tujci, vrnjeni po Dublinski uredbi.

Na mejnem prehodu Letališča Jožeta Pučnika Ljubljana smo obravnavali dva primera kaznivega dejanja prepovedanega prehajanja meje ali ozemlja države.

### **2.1.5 Varovanje določenih oseb in objektov**

Na področju varovanja določenih oseb in objektov sodelujemo z GPU UPS CVZ. V preteklem letu so bile opravljene vse naloge na tem področju, prav tako so usklajeni vsi načrti, ki so trenutno v izvajanju. Še vedno so najbolj obremenjena območja Letališče Jožeta Pučnika Ljubljana, protokolarni objekti in turistični kraji.

## **2.2 DRUGE DEJAVNOSTI**

### **2.2.1 Policijsko delo v skupnosti**

Na področju policijskega dela v skupnosti smo izvedli 950 (705), oz. za 25,8 % več preventivnih dejavnosti kot leto prej.

Porast preventivnih aktivnosti beležimo tudi na vseh področjih preventivnega dela. V letu 2013 smo jih izvedli 824 (606), oz. za 26,5 % več kot leto prej. Največji porast preventivnih aktivnosti je bil na področju državne meje in tujcev – za 80,0 %, sledijo področje javnega reda in miru – 29,5 %, cestnega prometa - 24,1 % in kriminalitete - 9,4 %.

Povečanje delavnosti na tem področju je posledica načrtovanja več aktivnosti v letnih načrtih dela PP in povečanega sodelovanja, druženja in povezovanja z drugimi subjekti, ki delujejo na tem področju. Kot metoda preventivnega dela pa sta pozitivno izstopala sodelovanje in opozarjanje ter projekt policist Leon.

### **2.2.2 Operativno-komunikacijska dejavnost**

Na številki 113 smo evidentirali 43.971 (33.222) klicev. Med temi je bilo 13.452 (13.556) interventnih, ki so zahtevali prihod policije na kraj dogodka. Interventni klici so predstavljali 30,5 % (40,8 %) vseh klicev na številko 113. Interventnih klicev s področja kriminalitete je bilo 3.567 (3.605), s področja javnega reda in miru 3.623 (3.403), s področja cestnega prometa 4.018 (4.083), s področja državne meje in tujcev 241 (219), o raznih drugih dogodkih in pojavih pa 2.226 (2.411). Za obravnavanje interventnih dogodkov smo imeli permanentno na razpolago 10 policijskih patrulj, za obravnavanje hujših dogodkov pa tudi ogledno skupino Sektorja kriminalistične policije. Povprečni reakcijski čas policijskih patrulj, na kraj interventnega dogodka, je bil 20 minut in 01 sekund (19 minut in 35 sekund), za nujne interventne dogodke pa 13 minut in 35 sekunde (13 minut in 28 sekund). Povprečni reakcijski čas se je pri vseh interventnih dogodkih podaljšal za 26 sekund, pri nujnih interventnih dogodkih pa podaljšal za 7 sekund. Opravljena je bila zamenjava celotne telefonije iz Simensa na Alcatel in postavljen nov sistem klicev na 113 in DDOKC, za katerega so vsi zaposleni uspešno opravili usposabljanje.

### **2.2.3 Forenzična in kriminalistično-tehnična dejavnost**

V letu 2013 so policisti in kriminalisti na območju PU Kranj opravili 1.291 (1.440) ogledov ali 10,3 % manj kot lani, kriminalistični tehniki pa so opravili 167 (218) ogledov krajev. Vzrok za upad števila ogledov je v povečanem številu bagatelnih kaznivih dejanj, za katere ni bilo opravljenega ogleda. Sprememba kataloga kaznivih dejanj je vzrok zmanjšanja števila ogledov dogodkov, ki jih obravnavajo enote kriminalistične policije in sicer smo jih zabeležili 27 (34).

Izvajali smo postopke kriminalistično tehničnih obdelav osumljencev kaznivih dejanj in sicer 168 (244), kar predstavlja 31,1 % upad. Na podlagi zavarovanih sledi pri ogledih krajev kaznivih dejanj je bilo identificiranih 65 (87) storilcev kaznivih dejanj, kar predstavlja 25,3 % upad. Nekaj lahko pripišemo splošnemu upadu števila ogledov, nekaj pa na račun dobre statistike prvega leta, saj so bile vanj vključene tudi preiskave iz preteklosti.

Naloge iz delovnega načrta smo realizirali. Nanašale so se na iskanje rešitev, ki bodo pripomogle k dvigu kvalitete ogledne dejavnosti. Na regijskem nivoju smo nadaljevali z izvajanjem načrta, ki narekuje pogostejšo vključitev kriminalističnega tehnika v ogledne krajevne dejanj in dogodkov.

### **2.2.4 Analitska dejavnost**

Analitično dejavnost smo usmerili v optimizacijo zajemanja, obdelave in prikazovanja statističnih podatkov ter nudenje uporabnih informacij operativnim potrebam posameznih enot. Spremljali smo varnostne razmere na področjih kriminalitete, prometne varnosti, javnega reda in mejnih zadev. Opravljali smo redne mesečne in trimesečne analize varnostnih razmer ter druge analize, potrebne za strokovno in usmerjeno vodenje policijskih enot. Izdelali smo analize posameznih varnostnih dogodkov, analizo bolniške odsotnosti, analizo odsotnosti policistov na policijskih postajah PU Kranj, analizo usposabljanj, analizo primerjav problematike med policijskimi upravami, pa tudi več analiz za kritična območja in za najbolj izstopajoča delovna področja. Sprotno smo spremljali izpolnjevanje mesečnega in letnega delovnega načrta.

Na področju odkrivanja in preiskovanja kriminalitete je bilo sestavljenih več konkretnih vsebinskih analiz s sklepi in priporočili, ki so služile kot pomoč vodstvu policijskih postaj pri načrtovanju nalog in kriminalistom pri preiskovanju posameznih kaznivih dejanj. Prav tako je bilo sestavljenih več operativnih analiz z namenom podpore preiskovalcem in vodjem pri vrednotenju in obdelavi podatkov ter načrtovanju nadaljnjih aktivnosti v posameznih primerih gostitev kaznivih dejanj.

Izdelanih je bilo več analitičnih informacij, ki so dodatno potrjevale utemeljeni sum določenega kaznivega dejanja. SKP PU Kranj, se je aktivno vključeval v pregledovanje in vrednotenje operativnih informacij in posredovanja le-teh kriminalistom. Delovna skupina za kriminalistično obveščevalno dejavnost, je nadaljevala z delom v obsegu zmožnosti, saj nihče izmed članov delovne skupine ne deluje izključno na področju kriminalistično obveščevalne dejavnosti. Glede na opravljeno delo zbiranja in vrednotenja podatkov, so bile nekatere ugotovitve in konkretne usmeritve podane tudi policijskim postajam na območju PU Kranj.

Na področju sistemske kriminalistične analitike smo nadaljevali z izdelovanjem trimesečnih analiz, s podanimi sklepi in priporočili, potrebnimi za strokovno in usmerjeno vodenje policijskih enot policijske uprave.

### **2.2.5 Nadzorna dejavnost**

V skladu s Pravili za izvajanje nadzora v policiji je bilo opravljenih 54 (57) nadzorov, od tega 21 (19) nad delom delavcev, 1 (1) splošni nadzor, 1 (2) ponovni in 31 (35) strokovnih. V 31. (33) strokovnih nadzorih je bilo nadzirano izvajanje posameznih nalog policijske enote.

V strokovnih nadzorih se je najpogosteje preverjalo vsebino opravljenih nalog na področju finančnega poslovanja, informacijsko telekomunikacijskega sistema, kadrovskih zadev, organizacijskih zadev, prekrškovnih postopkov, upravnega poslovanja, vzdrževanja javnega reda in zagotavljanja splošne varnosti in zagotavljanja varnosti cestnega prometa. V 1 (1)

splošnem nadzoru se je preverjala vsebina vseh delovnih področij. 1 (2) ponovni nadzora je bil izveden na področju organizacijskih zadev.

### **2.2.6 Spremljanje izvajanja policijskih pooblastil in ogrožanja policistov**

Pridržali oz. zadržali smo 588 (886), oz. za 33,6 % manj oseb. Zaradi spremembe zakonodaje s področja varnosti cestnega prometa, beležimo upad pridržanih oseb po ZPrCP, kar sovпада z manjšim številom skupno pridržanih oseb.

Policisti so pri svojih postopkih prisilna sredstva uporabili v 477 (601) primerih. Največkrat uporabljeno prisilno sredstvo so sredstva za vezanje in vklepanje. Posledice uporabe prisilnih sredstev so manjše, vzrok pa je strokovnejša, učinkovitejša in uspešnejša uporaba vseh prisilnih sredstev. Nenazadnje manjše posledice pripisujemo tudi intenzivnejšem usposabljanju na tem področju.

V obravnavanem obdobju je bilo storjenih 13 (10) kaznivih dejanj zoper policiste, napadenih pa je bilo 21 (18) policistov. V vseh primerih so bili napadalci obvladani, napadi pa uspešno in učinkovito odvrnjeni. V večini primerov so osebe policistom preprečevale izvršitev uradne naloge, tako, da pri teh dejanjih noben od policistov ni utrpel hujših telesnih poškodb.

Prav tako se je število groženj policistom v letu 2013 povečalo, saj smo skupno obravnavali 7 (4) primerov. Stopnja groženj nikoli ni bila ocenjena kot visoka. Največkrat je bila ocenjena kot nizka. V vseh primerih smo za zaščito ogroženih policistov izvedli vse potrebne zaščitne ukrepe. Nobena grožnja ni bila uresničena, življenje policistov pa ni bilo neposredno ogroženo.

Število groženj policistom se je v letu 2013 nekoliko povečalo, saj smo skupno obravnavali 7 (4) primerov. Stopnja groženj je bila v 5 (3) primerih nizka in v 2 (1) primeru srednja. V vseh primerih smo za zaščito ogroženih policistov izvedli vse potrebne zaščitne ukrepe. Nobena grožnja ni bila uresničena, življenje policistov pa ni bilo neposredno ogroženo.

### **2.2.7 Reševanje pritožb**

V letu 2013 smo zoper delo policistov sprejeli 20 (28) pritožb. Rešenih je bilo 17 (23), ostale nerešene pa so bile obravnavane in rešene v januarju in februarju 2014. V 11 (10) primerih so postopek reševanja pritožb vodili vodje organizacijskih enot in jih 6 (6) uspešno zaključili, 4 (4) neuspešno, v 1 primeru je bil postopek zaključen, ker pritožnik v njem ni želel sodelovati. Za 9 (10) pritožb so ocenili, da so bili postopki policistov v skladu s predpisi, za 1 primer pa so ocenili, da je bilo ravnanje policistov neskladno s predpisi. Na sejah senata za pritožbe Ministrstva za notranje zadeve sta bili obravnavani 2 (7) pritožbi, ki nista bili zaključeni pri vodjih organizacijskih enot. Na podlagi ocene senata sta bili 2 (6) pritožbi neutemeljeni.

V pritožbah, ki so jih obravnavali vodje organizacijskih enot, je bilo ugotovljenih 22 (20) pritožbenih razlogov (v nadaljevanju: razlogi), od tega se jih je 11 (10) nanašalo na uporabo pooblastil, ter 11 (10) na odnos med policistom in pritožnikom. Za 20 razlogov so pooblaščenec ocenili, da so bila ravnanja policistov v skladu s predpisi, za 2 razloga pa, da so bila ravnanja neskladna s predpisi. V pritožbah obravnavanih na sejah senata ministrstva so bili ugotovljeni 4 (17) razlogi, od tega za 4 (14), da so bili neutemeljeni.

Najpogostejši pritožbeni razlogi zaradi uporabe policijskih pooblastil so bili povezani z delom na cestnoprometnem področju, kriminalitete in izvajanju predpisov s področja javnega reda in miru. Policistom je bila najpogosteje očitana nekorektnost, neprofesionalen in žaljiv odnos do strank v postopku.

### **2.2.8 Notranje preiskave**

Oddelku za preiskovanje in pregon uradnih oseb s posebnimi pooblastili Specializiranega državnega tožilstva Republike Slovenije (v nadaljnjem besedilu: Posebni oddelek), ki je pristojen za pregon kaznivih dejanj, katerih so osumljene uradne osebe zaposlene v Policiji, smo v nadaljnjo obravnavo odstopili 1 (5) prijavljenih in odkritih kaznivih dejanj za 2 (7) uradni osebi,

ki nista zaposleni v policiji. Odstopili smo prijavo kaznivega dejanja šikaniranja na delovnem mestu.

Disciplinskih postopkov po ZJU ali ZDR zoper policiste v povezavi s sumi storitve kaznivih dejanj nismo obravnavali.

V 8 primerih smo Posebnemu oddelku, na podlagi pisnih zaprosil, posredovali dokumentacijo za posamezne policijske postopke, ki so jih vodili gorenjski policisti. Zaposila so se konkretno nanašala na predkazenske postopke, ki so jih vodili oziroma jih še vodijo v Posebnem oddelku zaradi kaznivih dejanj zoper uradno dolžnost in javna pooblastila ter javna sredstva (zloraba uradnega položaja ali uradnih pravic, nevestno delo v službi, kršitev človeškega dostojanstva z zlorabo uradnega položaja ali uradnih pravic).

Posebnemu oddelku nismo odstopili nobene (9) prijave na podlagi tretjega odstavka 147. člena Zakona o kazenskem postopku. Smo jim pa v 8 primerih zaradi zbiranja obvestil, da je uradna oseba, zaposlena v Policiji storila kaznivo dejanje posredovali zahtevano dokumentacijo.

## **2.2.9 Informacijska in telekomunikacijska dejavnost**

Delo informacijske in telekomunikacijske dejavnosti je temeljilo na zagotavljanju nemotenega delovanja računalniške tehnologije, telekomunikacijske tehnologije, sistemov za varovanje policijskih objektov in sistemov za operativno podporo izvajalcem policijskih pooblastil. Naloge iz letnega načrta so bile realizirane.

V prvem polletju je bila izvedena selitev PPIU Kranj ter vse njihove opreme na PLP Brnik. Posodobljeno je bilo Lotus Notes delovno okolje na vseh PE PU Kranj.

V drugi polovici leta je bilo na PP Kranjska Gora in PP Bled izvedeno novo tehnično varovanje zaradi ukinitve prisotnosti stalnih dežurnih policistov v nočnem času. V povezavi z UIT GPU je bila izvedena nadgradnja Lotus Notes aplikacije SPIS 4. Pripravljeni so bili pogoji za prehod na elektronsko podpisovanje dokumentov. Sodelovali smo pri zagotovitvi tehničnih pogojev pri varovanju prireditve Eurobasket. Pripravljeni so bili tehnični pogoji in oprema za delovanje MKO SKP PU Kranj. Sodelovali smo pri izvedbi letne inventure in nudili tehnično podporo. Sodelovali smo pri pripravah na obnovo objektov E1 in H1 na platoju Karavanke. Na zahtevo GPU smo testno ukinitili dostop do interneta na vseh delovnih postajah vseh PE PU Kranj in postavili dodatne delovne postaje t.i. kioske.

Poleg navedenega smo skrbeli za nemoteno delovanje ITSP sistema, agregatov UPS naprav, sistemov tehničnega varovanja in video-nadzornih sistemov, izvajali strokovne nadzore v PE ter sodelovali pri vzpostavljanju operativnih štabov za potrebe varovanj prireditev in drugih akcij, izvedenih s strani uniformirane in kriminalistične policije.

## **2.2.10 Kadrovske in organizacijske zadeve**

Na policijski upravi je bilo 31. 12. 2013 sistemiziranih 595 (591) delovnih mest. Od teh je bilo zasedenih 474 (484) delovnih mest – 79,7 % (81,9 %). V skupnem številu sistemiziranih delovnih mest je zajeto tudi 34 delovnih mest kandidatov za policiste, ki so trenutno nezasedena. Pri zasedenosti pa ni upoštevana odsotnost uslužbencev zaradi izobraževanja z dela, bolniških odsotnosti, odsotnosti zaradi izrabe porodniškega dopusta, dopusta za nego in varstvo otroka ter očetovskega dopusta in udeležbe na izpopolnjevanju in usposabljanju.

Z Aktom o spremembah in dopolnitvah Akta o notranji organizaciji, sistemizaciji, delovnih mestih in nazivih v policiji smo v letu 2013 pridobili štiri delovna mesta.

V letu 2013 je bilo sklenjeno eno delovno razmerje (1 ponovna zaposlitev policista). Delovno razmerje je prenehalo šestim javnim uslužbencem, in sicer zaradi starostne upokojitve dvema javnima uslužbencema (1 delavki brez statusa policista in 1 policistu), zaradi sporazumne prekinitve delovnega razmerja štirim javnim uslužbencem (4 delavcem brez statusa policista).

Štirje javni uslužbenci (4 policisti) izpolnjujejo minimalne pogoje za upokožitev, s katerim je bil v letu 2012 sklenjen dogovor za podaljšanje delovnega razmerja (za dobo 2 let). Z dvema javnima uslužbencema (2 policistoma) je podpisan dogovor o mirovanju pravic in obveznosti iz delovnega razmerja.

Ostale kadrovske potrebe v posameznih enotah smo reševali s kadrovskimi pomočmi ter z začasnimi napotitvami ali premestitvami v okviru uprave in drugih organizacijskih enot Policije (PA GPU, PU Koper). V letu 2013 je bilo iz uprave stalno premeščenih šest uslužbencev (6 policistov), na upravo pa sta bila stalno premeščena dva uslužbenca (2 policista) iz PU Ljubljana ter začasno premeščen en uslužbenec (1 policist) iz PU Maribor. En javni uslužbenec (1 policist) je zaključil delo v mirovni misiji.

Pravice do dela s krajšim delovnim časom zaradi starševstva uveljavlja šest javnih uslužbencev (2 policista in 4 delavci brez statusa policista), medtem ko skladno z odločbo Zavoda za pokojninsko in invalidsko zavarovanje Slovenije skrajšani delovni čas opravlja 5 javnih uslužbencev (2 policista, 3 delavci brez statusa policista).

Obvezna cepljenja in 17 zdravstvenih pregledov je bilo opravljenih v Ambulanti medicine dela MNZ. Skladno s sklenjeno pogodbo za izvedbo usmerjenih obdobjnih preventivnih zdravstvenih pregledov javnih uslužbencev Policije je bilo 105 zdravstvenih pregledov opravljenih v Zavodu za zdravstveno varstvo Kranj, kateri pa se nadaljujejo še v letu 2014. Poškodb pri delu je bilo 23.

V leto 2013 smo 1 (6) javnemu uslužbencu izdali opozorilo pred redno odpovedjo pogodbe o zaposlitvi.

### **2.2.11 Izobraževanje, izpopolnjevanje in usposabljanje**

V letu 2013 je GPU PA – VPŠ pričela z izvajanjem novega višješolskega študijskega programa »policist«. Na nov program je bilo v letu 2013 napotenih 8 kandidatov (PP Škofja Loka – 1, PP Kranj – 1, PLP Brnik -1, PP Kranjska Gora -1, PP Tržič – 1, PP Bled – 2, PP Radovljica – 1). Javni uslužbenci imajo sklenjeno pogodbe za študij. Po starem programu je študij na VPŠ zaključil 1 (2).

V okviru programov zunanjih ustanov se je usposabljal 41 (6) javnih uslužbencev, ki so se udeležili različnih oblik usposabljanj.

Usposabljanj in izpopolnjevanj, ki jih je izvajala Policija in so bila organizirana za vsa področja delovanja policije, se je v letu 2013 udeležilo 1.715 javnih uslužbencev (1.691), ki so za usposabljanja porabili 15.981 ur (15.929,5). To pomeni, da se je v letu 2013 usposabljanj udeležilo za 1,4 % več javnih uslužbencev kot v letu 2012, prav tako je bilo v letu 2013 za usposabljanja na PU Kranj porabljenih za 0,3 % več ur kot v letu 2012.

Usposabljanja so bila organizirana na različnih področjih: splošne policijske naloge, mejne zadeve in tujci, prometna varnost, ipd. Veliko razbremenitev pri izvedbah usposabljanj pa predstavlja tudi EIDA – učenje na daljavo. Usposabljanj v tujini so se udeležili 3 (6) javni uslužbenci. Usposabljanja so potekala v Romuniji, na Poljskem in na Malti.

Vadba samoobrambe in praktičnega postopka ter redna letna streljanja so se izvajala redno, po programu.

### **2.2.12 Finančno-materialne zadeve**

Na področju finančno-materialnih zadev so bile naloge in cilji iz letnega delovnega načrta realizirani. Na podlagi veljavnega internega finančnega načrta 2013 Policije je bilo Policijski upravi Kranj za proračunske postavke (PP5572, PP5861, PP1226 in PP1236) odobrenih skupaj 1.231.114 EUR tj. za 11,6 % manj sredstev kot v letu 2012. Z upoštevanjem varčevalnih ukrepov smo porabo v letu 2013 na PP5572 – redni materialni stroški v primerjavi s porabo v letu 2012 znižali za 6,8 %

Število službenih vozil se je zmanjšalo iz 127 na 114, ker smo odpisali 13 vozil. Za potrebe PPP Kranj je bilo dodeljeno 1 rabljeno motorno kolo BMW letnik 2005. Najstarejša so terenska vozila, osebna civilna vozila in motorna kolesa. Ob rednih tehničnih pregledih, smo odpravljali okvare predvsem na zavorah ter podvozjih. Pri popravilih električne instalacije pa smo beležili največ okvar na mobilnih sirenah in lučeh – slaba kvaliteta na vozilih Škoda. Vozila smo tekoče vzdrževali v skladu z navodili proizvajalca in v skladu z razpoložljivimi sredstvi na podlagi predlogov. Povprečna starost vozil se je v letu 2013 povečala iz 7,8 na 8 let.

Na področju materialno tehničnih sredstev je bila policijskim enotam dodeljena predvsem oprema, za katero so enote izkazale potrebo in je pri operativnem delu nujno potrebna.

Objekte in poslovne prostore smo vzdrževali v skladu s sprejetim planom tekočega vzdrževanja in razpoložljivimi finančnimi sredstvi. Tekoče vzdrževanje objektov in opreme je bilo zaradi varčevalnih ukrepov in rebalansa državnega proračuna le delno realizirano. Poudarek je bil na zakonskih podlagah oz. nujnosti izvedbe del z vidika varovanja ljudi in premoženja, oz. preprečitve nadaljnje škode na objektu. V skladu z zakonodajo so bili opravljeni periodični pregledi in preizkus delovne opreme v skladu s Pravilnikom o varnosti in zdravju pri uporabi delovne opreme, letni pregledi gasilnikov, klima naprav, prezračevanja in konvektorjev, pregled varnostne razsvetljave na PP Škofja Loka in PP Tržič, zamenjava neustreznih zunanjih luči z ustreznimi na PU Kranj. V manjšem obsegu so bile prebeljene pisarne, ter pobrušen in polakiran parket v pisarnah objekta PU Kranj. V mehanični delavnici PU Kranj je bila interventno opravljena sanacija podnožja avto dvigala.

V skladu z reševanjem slabih delovnih pogojev zaposlenih na PP Jesenice sta bila enota PPIU in skladišče orožja PPE preseljena na PLP Brnik.

S področja plana investicijskega vzdrževanja so se pričela sanacijska dela objektov E1 in H1 na Karavankah. Zaradi pomanjkanja finančnih sredstev ostale naloge niso bile realizirane.

Na področju reševanja stanovanjskih zadev sta bili dve službeni stanovanji v celoti obnovljeni, v dveh pa je potekala le delna obnova (menjava oken). Zasedenost samskih sob je nizka, in sicer 20 %.

### **2.2.13 Mednarodno sodelovanje**

Na regionalni ravni smo si z avstrijskimi varnostnimi organi izmenjevali operativne informacije, pomembne za preprečevanje nedovoljenih migracij in čezmejne kriminalitete na delovnih srečanjih. Prav tako smo z AVO sodelovali pri izvedbi skupnih poostrenih nadzorov s področja preprečevanja nedovoljenih migracij.

### **2.2.14 Odnosi z javnostmi**

Policijska uprava Kranj je s partnerski odnosom preko policijskih postaj, lokalnih skupnosti, medijev in drugih institucij delovala izrazito proaktivno, podprla je številne preventivne in promocijske projekte in izpostavila kakovostne delovne dosežke uprave, povezane s policijskim delom. S proaktivnostjo, preventivnim delovanjem in sodelovanjem v humanitarnih akcijah je širila vrednote in vrline, ki izražajo poslanstvo policije, predstavljala delo gorenjskih policistov na vseh področjih policijskega dela, mladim predstavljala aktivnosti za varno udeležbo v prometu, obeležili smo tudi dan policije. Med medijsko bolj odmevnimi dogodki so bile številne zaključene kriminalistične preiskave, predstavitve preventivnih plakatov z različnimi aktualnimi tematikami in varovanje Eurobasketa. Tako kot pretekla leta je uprava javnost o svojem delu seznanjala zlasti preko odgovorov novinarjem in posameznikom.

Lepo pozdravljeni!

Simon Velički  
direktor policijske uprave  
višji policijski svetnik

## Statistični podatki<sup>1</sup>

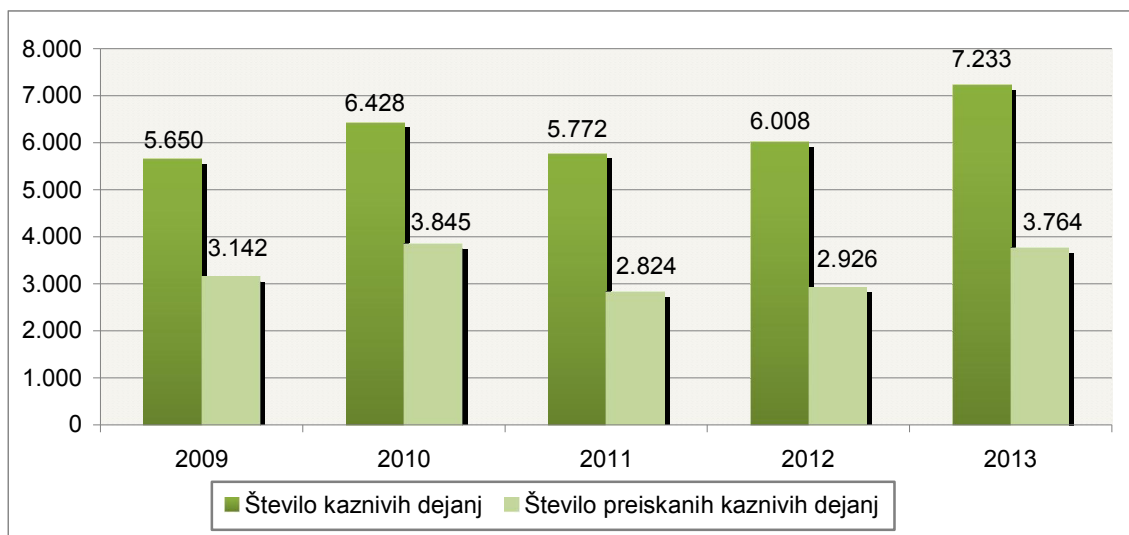
### ODKRIVANJE IN PREISKOVANJE KRIMINALITETE<sup>2</sup>

*Kazniva dejanja, za katera je policija vložila kazensko ovadbo ali poročilo v dopolnitev kazenske ovadbe\**

	2009	2010	2011	2012	2013
Število kaznivih dejanj	5.650	6.428	5.772	6.008	7.233
Število preiskanih kaznivih dejanj	3.142	3.845	2.824	2.926	3.764
Delež preiskanih kaznivih dejanj [v %]	55,6	59,8	48,9	48,7	52
Število kaznivih dejanj, ki jih je odkrila policija	1.086	1.662	515	591	748
Delež kaznivih dejanj, ki jih je odkrila policija [v %]	19,2	25,9	8,9	9,8	10,3

\* Niso vključena kazniva dejanja, katerih posledica je bila prometna nesreča.

#### Preiskana kazniva dejanja

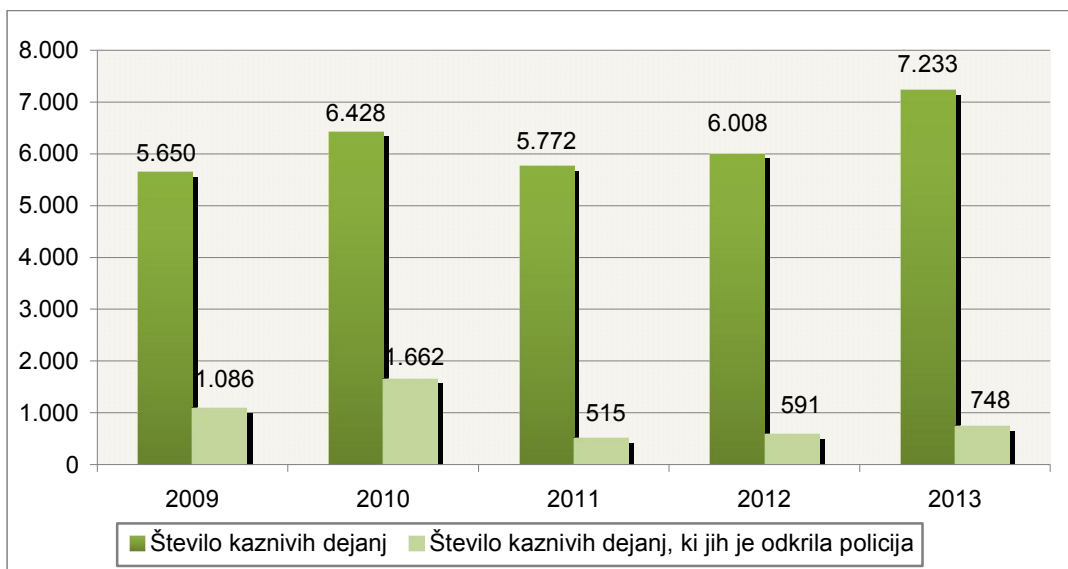


<sup>1</sup> Znak v tabelah » - « pomeni, da ni pojava, znak » ... « pa, da ni podatka ali izračun ni smiseln.

<sup>2</sup> Prikazana so kazniva dejanja, razen:

- kaznivih dejanj s področja cestnega prometa,
- dejanj otrok, za katera je policija v navedenem obdobju na podlagi devetega odst. 148. čl. zakona o kazenskem postopku vložila kazensko ovadbo ali poročilo v dopolnitev kazenske ovadbe, ter
- kaznivih dejanj, ki se preganjajo na predlog, pri katerih je oškodovanec že ob podaji ovadbe odstopil od pregona [pisna izjava o umiku ali izjava o umiku predloga za pregon].

*Kazniva dejanja, ki jih je odkrila policija*



*Kazniva dejanja iz prejšnjih let\**

Vrsta kriminalitete	Število kaznivih dejanj	Število preiskanih kaznivih dejanj	Škoda [v 1.000 EUR]
Celotna	435	332	3.203,56
splošna	329	239	824,38
gospodarska	106	93	2.379,18
Organizirana	2	-	0,00
Mladoletniška	22	22	24,51
Korupcijska kazniva dejanja	-	-	...
tipična	-	-	...
z elementi korupcije	-	-	...

\*Kazniva dejanja, statistično prikazana v prejšnjih obdobjih, katerih preiskovanje se je nadaljevalo v 2013.



## Kazniva dejanja

Enota	Število kaznivih dejanj		Porast/upad [v %]	Število preiskanih kaznivih dejanj		Delež preiskanih kaznivih dejanj [v %]		Število kaznivih dejanj, ki jih je odkrila policija		Delež kaznivih dejanj, ki jih je odkrila policija [v %]	
	2012	2013		2012	2013	2012	2013	2012	2013	2012	2013
PLP Brnik	74	106	43,2	42	81	56,8	76,4	37	70	50,0	66,0
PP Škofja Loka	752	796	5,9	309	394	41,1	49,5	32	27	4,3	3,4
PP Bled	377	460	22,0	100	174	26,5	37,8	22	18	5,8	3,9
PP Jesenice	492	544	10,6	228	268	46,3	49,3	27	84	5,5	15,4
PP Kranj	2.942	3.902	32,6	1.351	1.997	45,9	51,2	69	178	2,3	4,6
PP Kranjska Gora	166	178	7,2	59	82	35,5	46,1	7	1	4,2	0,6
PP Radovljica	537	621	15,6	307	314	57,2	50,6	53	126	9,9	20,3
PP Tržič	222	258	16,2	115	120	51,8	46,5	37	17	16,7	6,6
PPIU Kranj	7	6	...	7	6	100,0	100,0	7	5	100,0	83,3
PPP Kranj	-	4	...	-	4	...	100,0	-	4	...	100,0
SKP	439	358	-18,5	408	324	92,9	90,5	300	218	68,3	60,9
<b>Skupaj</b>	<b>6.008</b>	<b>7.233</b>	<b>20,4</b>	<b>2.926</b>	<b>3.764</b>	<b>48,7</b>	<b>52,0</b>	<b>591</b>	<b>748</b>	<b>9,8</b>	<b>10,3</b>

## Posledice kaznivih dejanj

Posledice	2009	2010	2011	2012	2013
Število mrtvih	4	3	1	2	3
Število hudo poškodovanih	28	29	28	32	27
Število lahko poškodovanih	183	205	163	193	198
Škoda [v 1.000 EUR]	12.090,61	11.589,02	25.758,82	16.600,07	32.347,76
gospodarska kriminaliteta [v 1.000 EUR]	7.987,64	6.416,50	19.950,61	10.004,63	25.650,78
delež škode gospodarske kriminalitete [v %]	66,06	55,37	77,45	60,27	79,30

## Kazniva dejanja brez pravne podlage za pregon

Vrsta kriminalitete	2009	2010	2011	2012	2013	Porast/upad 2012/2013 [v %]
Celotna	1.006	1.094	1.026	673	339	-49,6
splošna	941	955	917	587	265	-54,9
gospodarska	65	139	109	86	74	-14,0
Organizirana	-	-	-	1	-	...
Mladolletniška	9	20	17	13	8	...

## Zaključni dokumenti obravnavanih kaznivih dejanj

Vrsta zaključnega dokumenta	2012	2013	Porast/upad [v %]
Število kazenskih ovadb	3.835	3.293	-14,1
Število poročil o dopolnitvi kazenske ovadbe [148/9 ZKP]	909	1.006	10,7
Število poročil o dejanjih brez pravne podlage za pregon [148/10 ZKP]*	664	338	-49,1
Število kazenskih ovadb – skrajšan postopek*	826	2.021	144,7

\* Zaradi spremenjenega načina evidentiranja kaznivih dejanj, ki se preganjajo na predlog, podatki niso primerljivi.

Kazniva dejanja, ki se preganjajo na predlog, vendar so oškodovanci od njega odstopili

Vrsta kaznivega dejanja	Število kaznivih dejanj		Porast/ upad [v %]
	2012	2013	
Lahka telesna poškodba	13	15	...
Ogrožanje z nevarnim orodjem pri pretepu ali prepiru	-	1	...
Grožnja	3	2	...
Kršitev tajnosti občil	1	-	...
Kršitev nedotakljivosti stanovanja	5	8	...
Razžalitev	-	1	...
Tatvina	203	154	-24,1
Zatajitev	9	8	...
Goljufija	7	7	...
Poškodovanje tuje stvari	57	73	28,1
Samovoljnost	-	2	...
<b>Skupaj</b>	<b>298</b>	<b>271</b>	<b>-9,1</b>

Struktura ovadenih oseb

Struktura	2012		2013		Porast/upad [v %]
	število oseb	delež [v %]	število oseb	delež [v %]	
<b>Spol</b>	<b>1.222</b>	<b>100,0</b>	<b>1.387</b>	<b>100,0</b>	<b>13,5</b>
moški	1.015	83,1	1.106	79,7	9,0
ženski	207	16,9	281	20,3	35,7
<b>Starost</b>	<b>1.222</b>	<b>100,0</b>	<b>1.387</b>	<b>100,0</b>	<b>13,5</b>
14 do 17 let	78	6,4	96	6,9	23,1
18 do 20 let	86	7,0	90	6,5	4,7
21 do 30 let	321	26,3	353	25,5	10,0
31 do 40 let	286	23,4	343	24,7	19,9
41 do 50 let	219	17,9	230	16,6	5,0
51 let in več	227	18,6	274	19,8	20,7
neznano	5	0,4	1	0,1	-80,0
<b>Državljanstvo</b>	<b>1.222</b>	<b>100,0</b>	<b>1.387</b>	<b>100,0</b>	<b>13,5</b>
Slovenija	1.026	84,0	1.173	84,6	14,3
države EU	51	4,2	42	3,0	-17,6
druge države	145	11,9	172	12,4	18,6
<b>Celotna kriminaliteta</b>	<b>1.222</b>	<b>100,0</b>	<b>1.387</b>	<b>100,0</b>	<b>13,5</b>
splošna	1.094	89,5	1.179	85,0	7,8
gospodarska	128	10,5	208	15,0	62,5
Organizirana	34	2,8	1	0,1	-97,1
Mladoletniška	87	7,1	112	8,1	28,7
<b>Pravne osebe</b>	<b>53</b>	<b>100,0</b>	<b>64</b>	<b>100,0</b>	<b>20,8</b>

Struktura oškodovanih oseb

Struktura	2012		2013		Porast/upad [v %]
	število oseb	delež [v %]	število oseb	delež [v %]	
<b>Spol</b>	<b>3.051</b>	<b>100,0</b>	<b>3.515</b>	<b>100,0</b>	<b>15,2</b>
moški	1.908	62,5	2.132	60,7	11,7
ženski	1.143	37,5	1.383	39,3	21,0
<b>Starost</b>	<b>3.051</b>	<b>100,0</b>	<b>3.515</b>	<b>100,0</b>	<b>15,2</b>
0 do 17 let	190	6,2	208	5,9	9,5
18 do 20 let	97	3,2	107	3,0	10,3
21 do 30 let	493	16,2	494	14,1	0,2
31 do 40 let	643	21,1	728	20,7	13,2
41 do 50 let	613	20,1	739	21,0	20,6
51 let in več	1.014	33,2	1.238	35,2	22,1
neznano	1	0,0	1	0,0	0,0
<b>Državljanstvo</b>	<b>3.051</b>	<b>100,0</b>	<b>3.515</b>	<b>100,0</b>	<b>15,2</b>
Slovenija	2.750	90,1	3.237	92,1	17,7
države EU	141	4,6	115	3,3	-18,4
druge države	160	5,2	163	4,6	1,9
<b>Celotna kriminaliteta</b>	<b>3.051</b>	<b>100,0</b>	<b>3.515</b>	<b>100,0</b>	<b>15,2</b>
splošna	2.934	96,2	3.106	88,4	5,9
gospodarska	117	3,8	409	11,6	249,6
Organizirana	1	0,0	1	0,0	0,0
Mladoletniška	35	1,1	60	1,7	71,4
<b>Pravne osebe</b>	<b>644</b>	<b>100,0</b>	<b>725</b>	<b>100,0</b>	<b>12,6</b>

*Vrste kriminalitete*

Vrsta kriminalitete	2009	2010	2011	2012	2013	Porast/upad 2012/2013 [v%]
Celotna	5.650	6.428	5.772	6.008	7.233	20,4
splošna	5.090	4.794	5.142	5.369	5.867	9,3
gospodarska	560	1.634	630	639	1.366	113,8
Organizirana	1	-	1	16	2	...
Mladolletniška	115	89	108	72	127	76,4

*Delež posamezne vrste kriminalitete v celotni kriminaliteti*

Vrsta kriminalitete	2009	2010	2011	2012	2013
Celotna	5.650	6.428	5.772	6.008	7.233
splošna [v %]	90,1	74,6	89,1	89,4	81,1
gospodarska [v %]	9,9	25,4	10,9	10,6	18,9
Organizirana [v %]	0,0	0,0	0,0	0,3	0,0
Mladolletniška [v %]	2,0	1,4	1,9	1,2	1,8

*Kazniva dejanja zoper življenje in telo*

Vrsta kaznivega dejanja	Število kaznivih dejanj		Porast/ upad [v %]	Število preiskanih kaznivih dejanj		Delež preiskanih kaznivih dejanj [v %]	
	2012	2013		2012	2013	2012	2013
Uboj - skupaj	1	1	...	1	1	100,0	100,0
poskus	1	1	...	1	1	100,0	100,0
Umor - skupaj	4	-	...	4	-	100,0	...
dokončan	1	-	...	1	-	100,0	...
poskus	3	-	...	3	-	100,0	...
Posebno huda telesna poškodba	1	-	...	1	-	100,0	...
Huda telesna poškodba	20	17	...	15	16	75,0	94,1
Lahka telesna poškodba	114	156	36,8	108	141	94,7	90,4
Druga kazniva dejanja	9	11	...	9	11	100,0	100,0
<b>Skupaj</b>	<b>149</b>	<b>185</b>	<b>24,2</b>	<b>138</b>	<b>169</b>	<b>92,6</b>	<b>91,4</b>

## Kazniva dejanja zoper spolno nedotakljivost

Vrsta kaznivega dejanja	Število kaznivih dejanj		Porast/ upad [v %]	Število preiskanih kaznivih dejanj		Delež preiskanih kaznivih dejanj [v %]	
	2012	2013		2012	2013	2012	2013
Posilstvo - skupaj	2	2	...	2	2	100,0	100,0
dokončano	2	1	...	2	1	100,0	100,0
poskus	-	1	...	-	1	...	100,0
Spolno nasilje	4	3	...	4	3	100,0	100,0
Kršitev spolne nedotakljivosti z zlorabo položaja	5	2	...	5	2	100,0	100,0
Spolni napad na osebo, mlajšo od 15 let	2	8	...	2	5	100,0	62,5
Prikazovanje, izdelava, posest in posredovanje pornografskega gradiva	4	5	...	4	2	100,0	40,0
Druga kazniva dejanja	3	1	...	3	1	100,0	100,0
<b>Skupaj</b>	<b>20</b>	<b>21</b>	<b>...</b>	<b>20</b>	<b>15</b>	<b>100,0</b>	<b>71,4</b>

## Kazniva dejanja zoper zakonsko zvezo, družino in otroke

Vrsta kaznivega dejanja	Število kaznivih dejanj		Porast/ upad [v %]
	2012	2013	
Odvzem mladoletne osebe	80	33	-58,8
Nasilje v družini	70	78	11,4
Zanemarjanje mladoletne osebe in surovo ravnanje	42	43	2,4
Neplačevanje preživnine	436	720	65,1
<b>Skupaj</b>	<b>628</b>	<b>874</b>	<b>39,2</b>

## Kazniva dejanja zoper premoženje\*

Vrsta kaznivega dejanja	Število kaznivih dejanj		Porast/ upad [v %]	Število preiskanih kaznivih dejanj		Delež preiskanih kaznivih dejanj [v %]	
	2012	2013		2012	2013	2012	2013
Poškodovanje tuje stvari	282	347	23,0	63	38	22,3	11,0
Tatvina - skupaj**	3.096	3.597	16,2	482	785	15,6	21,8
vlom	871	1.156	32,7	97	256	11,1	22,1
drzna tatvina	17	50	194,1	6	17	35,3	34,0
tatvina motornega vozila	38	51	34,2	8	3	21,1	5,9
druge tatvine	2.170	2.340	7,8	371	509	17,1	21,8
Rop	17	40	135,3	10	21	58,8	52,5
Roparska tatvina	3	3	...	2	2	66,7	66,7
Zatajitev	177	140	-20,9	136	79	76,8	56,4
Klasična goljufija	226	240	6,2	197	217	87,2	90,4
Požig	5	3	...	2	2	40,0	66,7
Druga kazniva dejanja	86	78	-9,3	63	55	73,3	70,5
<b>Skupaj</b>	<b>3.892</b>	<b>4.448</b>	<b>14,3</b>	<b>955</b>	<b>1.199</b>	<b>24,5</b>	<b>27,0</b>

\* Kazniva dejanja zoper premoženje, brez istovrstnih kaznivih dejanj gospodarske kriminalitete.

\*\* Kazniva dejanja po 204. in 205. čl. kazenskega zakonika.

## Mladoletniška kriminaliteta

Vrsta kaznivega dejanja	Število kaznivih dejanj	
	2012	2013
Lahka telesna poškodba	8	9
Huda telesna poškodba	2	2
Nepravilna proizvodnja in promet s prepovedanimi drogami, nedovoljenimi snovmi v športu in predhodnimi sestavinami za izdelavo prepovedanih drog	1	6
Omogočanje uživanja prepovedanih drog ali nedovoljenih snovi v športu	1	2
Tatvina	26	51
Velika tatvina	10	16
Rop	-	6
Goljufija	4	7
Izsiljevanje	-	1
Druga kazniva dejanja	20	27
<b>Skupaj</b>	<b>72</b>	<b>127</b>

## Gospodarska kriminaliteta\*

Vrsta kaznivega dejanja	Število kaznivih dejanj		Porast/ upad [v %]	Škoda [v 1.000 EUR]		Porast/ upad [v %]
	2012	2013		2012	2013	
Goljufija	29	182	...	373,16	1.604,00	...
Povzročitev stečaja z goljufijo ali nevestnim poslovanjem	-	1	...	-	0	...
Goljufija na škodo Evropske unije	2	1	...	183,39	200,00	9,1
Uporaba ponarejenega negotovinskega plačilnega sredstva	15	21	...	8,11	24,01	...
Poslovna goljufija	280	349	24,64	2.547,50	1.903,88	-25,3
Ponareditev ali uničenje poslovnih listin	23	15	...	413,82	2,80	-99,3
Zloraba položaja ali zaupanja pri gospodarski dejavnosti	9	132	...	2.166,58	16.624,04	...
Poneverba in nepravilna uporaba tujega premoženja	32	118	268,75	21,40	97,88	...
Pranje denarja	54	10	-81,5	1.664,13	4.262,63	156,1
Zloraba negotovinskega plačilnega sredstva	6	7	...	1,92	1,53	...
Davčna zatajitev	54	5	-90,7	1.603,07	345,26	-78,5
Druga kazniva dejanja	135	525	288,89	1.021,56	584,76	-42,8
<b>Skupaj</b>	<b>639</b>	<b>1.366</b>	<b>113,77</b>	<b>10.004,63</b>	<b>25.650,78</b>	<b>156,4</b>

\* S spremembo zakonodaje KZ-1b, ki je začela veljati 15. 5. 2012, sodi ponarejanje denarja [243. člen] v gospodarsko kriminaliteto. Všteto je k drugim kaznivim dejanjem gospodarske kriminalitete, zato primerjava podatkov za 2012 in 2013 ni mogoča.

*Kazniva dejanja, obravnavana na podlagi zakona o odgovornosti  
pravnih oseb za kazniva dejanja*

Podlaga	Število kaznivih dejanj		Porast/upad [v %]
	2012	2013	
Zakon o odgovornosti pravnih oseb [25. člen]	235	116	-50,6

*Organizirana kriminaliteta*

Vrsta kaznivega dejanja	Število kaznivih dejanj	
	2012	2013
Neupravičena proizvodnja in promet s prepovedanimi drogami, nedovoljenimi snovmi v športu in predhodnimi sestavinami za izdelavo prepovedanih drog	12	-
Tatvina	2	-
Velika tatvina	1	1
Druga kazniva dejanja	1	1
<b>Skupaj</b>	<b>16</b>	<b>2</b>

*Računalniška kriminaliteta*

Kazniva dejanja računalniške kriminalitete	Število kaznivih dejanj		Porast/upad [v %]	Število ovadenih osumljencev		Porast/upad [v %]
	2012	2013		2012	2013	
Zloraba informacijskega sistema	1	2	...	-	-	...
Napad na informacijski sistem	-	16	...	-	15	...
<b>Skupaj</b>	<b>1</b>	<b>18</b>	...	<b>-</b>	<b>15</b>	...

*Zloraba prepovedanih drog*

Kazniva dejanja zlorabe prepovedanih drog	Število kaznivih dejanj		Porast/ upad [v %]	Število ovadenih osumljencev		Porast/ upad [v %]
	2012	2013		2012	2013	
Nepravilna proizvodnja in promet s prepovedanimi drogami, nedovoljenimi snovi v športu in predhodnimi sestavinami za izdelavo prepovedanih drog	279	61	-78,1	352	64	-81,8
Omogočanje uživanja prepovedanih drog ali nedovoljenih snovi v športu	10	12	...	12	13	...
<b>Skupaj</b>	<b>289</b>	<b>73</b>	<b>-74,7</b>	<b>364</b>	<b>77</b>	<b>-78,8</b>

*Kazniva dejanja, povezana z orožjem*

Kazniva dejanja, povezana z orožjem	Število kaznivih dejanj		Porast/ upad [v %]	Število ovadenih osumljencev		Porast/ upad [v %]
	2012	2013		2012	2013	
Nedovoljena proizvodnja in promet orožja ali eksploziva	17	3	...	19	3	...
<b>Skupaj</b>	<b>17</b>	<b>3</b>	<b>...</b>	<b>19</b>	<b>3</b>	<b>...</b>

*Zloraba prostitucije in trgovine z ljudmi*

Kazniva dejanja zlorabe prostitucije in trgovine z ljudmi	Število kaznivih dejanj		Porast/ upad [v %]	Število ovadenih osumljencev		Porast/ upad [v %]
	2012	2013		2012	2013	
Zloraba prostitucije	-	1	...	-	2	...
<b>Skupaj</b>	<b>-</b>	<b>1</b>	<b>...</b>	<b>-</b>	<b>2</b>	<b>...</b>

*Korupcijska kazniva dejanja*

Korupcijska kazniva dejanja	Število kaznivih dejanj		Porast/ upad [v %]	Število ovadenih osumljencev		Porast/ upad [v %]
	2012	2013		2012	2013	
Kazniva dejanja z elementi korupcije [vsaj ena kriminalistična označba 244K ali 261K]	1	-	...	1	-	...



## Oblike ogrožanja varnosti

Oblike ogrožanja varnosti	Število kaznivih dejanj		Porast/ upad [v %]	Število ovadenih osumljencev		Porast/ upad [v %]
	2012	2013		2012	2013	
Protipraven odvzem prostosti	5	1	...	7	1	...
Grožnje	100	32	-68,0	99	31	-68,7
Izsiljevanje	8	8	...	9	8	...
Povzročitev splošne nevarnosti	14	6	...	13	4	...
Samovoljnost	4	5	...	5	4	...
<b>Skupaj</b>	<b>131</b>	<b>52</b>	<b>-60,3</b>	<b>133</b>	<b>48</b>	<b>-63,9</b>

## Druge oblike sodobne kriminalitete

Druga kazniva dejanja sodobnih oblik kriminalitete	Število kaznivih dejanj		Porast/ upad [v %]	Število ovadenih osumljencev		Porast/ upad [v %]
	2012	2013		2012	2013	
Prepovedano prehajanje meje ali ozemlja države	-	2	...	-	2	...
Ponarejanje denarja*	70	128	82,9	6	57	...

\* S spremembo zakonodaje KZ-1b, ki je začela veljati 15. 5. 2012, sodi ponarejanje denarja v gospodarsko kriminaliteto, pred tem pa v splošno kriminaliteto. Zaradi primerjave je skupno število ponarejanja denarja prikazano v tej tabeli.

## Zasežene prepovedane droge

Vrsta prepovedane droge	Merska enota	Zasežene droge		Namišljen odkup	
		2012	2013	2012	2013
Amfetamin	g	1.866,0	18,5	-	-
	ml	-	-	-	-
	tbl	2,0	1,0	-	-
Benzodiazepini	g	0,4	-	-	-
	ml	-	-	-	-
	tbl	264,0	414,0	-	-
Ekstazi	g	-	-	-	-
	tbl	-	600,0	-	-
Heroin	g	11.759,3	132,8	-	-
	ml	-	-	-	-
Kokain	g	20.322,6	9,4	-	-
	ml	-	-	-	-
Konoplja - rastlina	g	1,5	-	-	-
	kos	85,1	2.453,7	-	-
Konoplja - rastlina [marihuana]	g	90.105,6	20.186,8	-	-
Konoplja - smola [hašiš]	g	11,9	13,6	-	-
Metadon	g	-	-	-	-
	ml	296,0	35,7	-	-
	tbl	-	-	-	-
Metamfetamin	g	-	-	-	-
	tbl	1,5	25,0	-	-

## Preiskovalna dejanja in drugi ukrepi pri preiskovanju kaznivih dejanj

Preiskovalna dejanja in drugi ukrepi pri preiskovanju	2012	2013	Porast/upad [v %]
Število ogledov kraja kaznivega dejanja	1.166	1.165	-0,1
Število hišnih preiskav	193	90	-53,4
Število osebnih preiskav	34	12	...
Število zasegov predmetov	686	699	1,9
Število policijskih zaslišanj	51	24	-52,9
Število pridobitev podatkov o prometu v elektronskem komunikacijskem omrežju	-	-	...
Število oseb, zoper katere je bilo odrejena pridobitev podatkov o prometu v elektronskem komunikacijskem omrežju	-	-	...

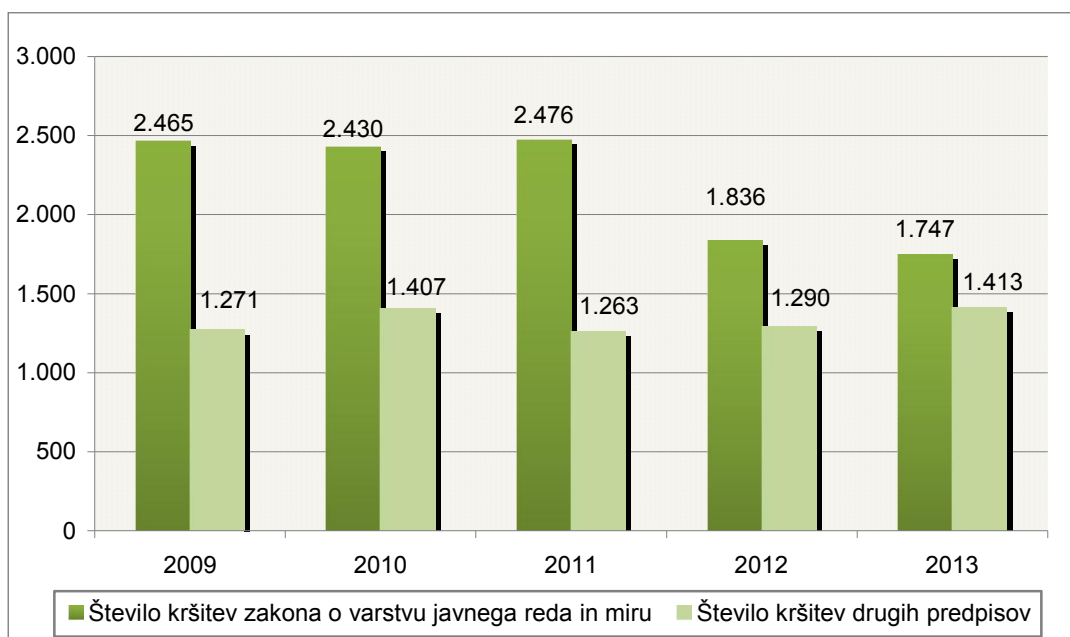
## VZDRŽEVANJE JAVNEGA REDA IN ZAGOTAVLJANJE SPLOŠNE VARNOSTI LJUDI IN PREMOŽENJA

### Kršitve predpisov o javnem redu

Število kršitev predpisov o javnem redu	2009	2010	2011	2012	2013
Število kršitev zakona o varstvu javnega reda in miru	2.465	2.430	2.476	1.836	1.747
Število kršitev drugih predpisov*	1.271	1.407	1.263	1.290	1.413
<b>Skupaj</b>	<b>3.736</b>	<b>3.837</b>	<b>3.739</b>	<b>3.126</b>	<b>3.160</b>

\* Kršitve zakonodaje s področja cestnega prometa niso vključene.

### Kršitve predpisov o javnem redu



## Kršitve predpisov o javnem redu po enotah

Enota	Število kršitev zakona o varstvu javnega reda in miru		Porast/upad [v %]	Število kršitev drugih predpisov*		Porast/upad [v %]	Skupaj		Porast/upad [v %]
	2012	2013		2012	2013		2012	2013	
EVSP	1	13	...	2	2	...	3	15	...
PLP Brnik	10	23	...	278	472	69,8	288	495	71,9
PP Škofja Loka	336	261	-22,3	63	95	50,8	399	356	-10,8
PP Bled	192	163	-15,1	70	49	-30,0	262	212	-19,1
PP Jesenice	311	243	-21,9	52	43	-17,3	363	286	-21,2
PP Kranj	616	628	1,9	253	232	-8,3	869	860	-1,0
PP Kranjska Gora	64	42	-34,4	34	41	20,6	98	83	-15,3
PP Radovljica	134	152	13,4	59	57	-3,4	193	209	8,3
PP Tržič	129	154	19,4	42	34	-19,0	171	188	9,9
PPIU Kranj	4	15	...	371	334	-10,0	375	349	-6,9
PPP Kranj	39	53	35,9	66	54	-18,2	105	107	1,9
<b>Skupaj</b>	<b>1.836</b>	<b>1.747</b>	<b>-4,8</b>	<b>1.290</b>	<b>1.413</b>	<b>9,5</b>	<b>3.126</b>	<b>3.160</b>	<b>1,1</b>

\* Kršitve zakonodaje s področja cestnega prometa niso vključene.

## Struktura kršiteljev predpisov o javnem redu

Struktura	Število kršiteljev	
	2012	2013
Spol		
moški	2.081	1.964
ženski	330	362
neznani*	272	385
Starost		
14 do 17 let	98	84
18 do 24 let	455	432
25 do 34 let	589	602
35 do 44 let	484	458
45 do 54 let	442	400
55 do 64 let	221	242
65 let in več	121	108
neznana*	273	385
Državljanstvo		
slovensko	1.815	1.648
EU	100	144
tretjih držav	492	534
neznano*	276	385
Pravne osebe	51	45

\* Zakon o prekrških [ZP-1] ne dovoljuje evidentiranja osebnih podatkov opozorjenih oseb.

## Kršitve zakona o varstvu javnega reda in miru

Kršitve	Število kršitev		Porast/upad [v %]
	2012	2013	
Izzivanje ali spodbujanje k pretepu [6/1 ZJRM-1]	261	213	-18,4
Udarjanje [6/2 ZJRM-1]	183	186	1,6
Pretepanje [6/3 ZJRM-1]	37	26	-29,7
Nasilje v družini [6/4 ZJRM-1 v povezavi s 6/1, 6/2 in 6/3 ZJRM-1]	270	232	-14,1
Prepiranje, vpijje ali nedostojno vedenje [7/1 ZJRM-1]	466	449	-3,6
Nedostojno vedenje do uradne osebe [7/2 ZJRM-1]	207	209	1,0
Motenje nočnega miru s hrupom [8/1 ZJRM-1]	23	31	34,8
Povzročanje hrupa z akustičnimi aparati [8/2 ZJRM-1]	68	60	-11,8
Vsiljivo ali žaljivo nadlegovanje z beračenjem na javnem kraju [9 ZJRM-1]	14	40	185,7
Prenočevanje na javnem kraju [10 ZJRM-1]	12	6	...
Vandalizem [16 ZJRM-1]	13	4	...
Vzbujanje nestrpnosti [20 ZJRM-1]	6	7	...
Prepoved zadrževanja mlajšim od 16 let v gostinskih obratih in na prireditvah [21/5 ZJRM-1 v povezavi 21/2 ZJRM-1]	-	1	...
Neupoštevanje odredbe uradne osebe [22/1 ZJRM-1]	189	172	-9,0
Druge kršitve	87	111	27,6
<b>Skupaj</b>	<b>1.836</b>	<b>1.747</b>	<b>-4,8</b>

## Kraj kršitev zakona o varstvu javnega reda in miru

Kraj	Število kršitev		Porast/upad [v %]
	2012	2013	
Cesta, ulica, trg	846	884	4,5
Stanovanje	473	403	-14,8
Gostinski objekt	223	176	-21,1
Javni shod, prireditev	26	31	19,2
Drug kraj	268	253	-5,6
<b>Skupaj</b>	<b>1.836</b>	<b>1.747</b>	<b>-4,8</b>

## Kršitve drugih predpisov o javnem redu

Predpisi	Število kršitev		Porast/upad [v %]
	2012	2013	
Zakon o tujcih	616	729	18,3
Zakon o proizvodnji in prometu s prepovedanimi drogami	198	201	1,5
Zakon o prijavi prebivališča	86	107	24,4
Zakon o osebni izkaznici	136	132	-2,9
Zakon o nadzoru državne meje	1	2	...
Zakon o zaščiti živali	76	82	7,9
Zakon o javnih zbiranjih	81	82	1,2
Zakon o orožju	33	29	-12,1
Zakon o omejevanju porabe alkohola	24	14	...
Zakon o zasebnem varovanju	8	7	...
Zakon o osebni imenu	8	8	...
Drugi predpisi	23	20	...
<b>Skupaj</b>	<b>1.290</b>	<b>1.413</b>	<b>9,5</b>

## Zaseženo orožje

Vrsta orožja	Merska enota	Zaseženo orožje*	
		2012	2013
Plinsko orožje	kos	1	-
Hladno orožje	kos	16	28
Lovsko orožje	kos	-	10
Zračno orožje	kos	2	-
Pištola	kos	4	1
Puška	kos	2	3
Drugo orožje	kos	1	2
Del orožja	kos	1	8
Bomba	kos	2	4
Ostro strelivo	kos	417	2.672
Lovsko strelivo	kos	19	-
Plinsko strelivo	kos	2	-
Manevrski naboj	kos	-	16
Eksploziv	g	-	-
Vžigalnik	kos	-	-
Vžigalna vrstica	m	-	-
Minsko-eksplozivno sredstvo	kos	1	-

\* Število zaseženih kosov orožja zaradi kaznivega dejanja ali prekrška.

## Dogodki, povezani z orožjem

	Število dogodkov	
	2012	2013
Pobude za uvedbo upravnega postopka za odvzem orožja	6	6
Poškodbe z orožjem	2	3

## Kršitve javnega reda in postopki policije po zakonu o prekrških

Postopki	Število kršitev zakona o varstvu javnega reda in miru		Število kršitev zakona o tujcih		Število kršitev zakona o nadzoru državne meje		Število kršitev drugih predpisov o javnem redu*		Skupaj		Porast/upad [v %]
	2012	2013	2012	2013	2012	2013	2012	2013	2012	2013	
Opozorilo	42	62	118	188	1	1	125	156	286	407	42,3
Plačilni nalog**	689	1.210	425	494	-	1	174	210	1.288	1.915	48,7
Posebni plačilni nalog**	957	361	12	4	-	-	11	5	980	370	-62,2
Odločba v hitrem postopku	58	23	58	40	-	-	335	272	451	335	-25,7
Obdolžilni predlog	90	91	3	3	-	-	28	39	121	133	9,9
Predlog drugemu prekrškovnemu organu	-	-	-	-	-	-	177	118	177	118	-33,3

\* Kršitve zakonodaje s področja cestnega prometa niso vključene.

\*\* S spremembami in dopolnitvami zakona o prekrških [ZP-1H], ki veljajo od 14. 6. 2013, se za prekrške, ki jih pooblaščen uradna oseba ugotovila na podlagi obvestil in dokazov, zbranih neposredno po kršitvi, na kraju, kjer je bil prekršek storjen ne izdaja več posebni plačilni nalog, ampak plačilni nalog [2. odstavek 57. člena ZP-1H], zato primerjava podatkov za 2012 in 2013 ni mogoča.

## Vložena pravna sredstva v hitrem postopku in predlogi za uklonilni zapor po zakonu o prekrških

Pravno sredstvo in predlog za uklonilni zapor	Število kršitev zakona o varstvu javnega reda in miru		Število kršitev zakona o tujcih		Število kršitev zakona o nadzoru državne meje		Število kršitev drugih predpisov o javnem redu*		Skupaj		Porast/upad [v %]
	2012	2013	2012	2013	2012	2013	2012	2013	2012	2013	
Zahteva za sodno varstvo zaradi izdanega plačilnega naloga**	37	95	8	2	-	-	6	10	51	107	109,8
Zahteva za sodno varstvo zaradi odločbe v hitrem postopku	21	11	2	-	-	-	27	17	50	28	-44,0
Zahteva za sodno varstvo zaradi izdanega posebnega plačilnega naloga***	67	19	1	-	-	-	-	-	68	19	-72,1
Ugovor zaradi izdanega posebnega plačilnega naloga	78	32	-	-	-	-	-	-	78	32	-59,0
Predlog za uklonilni zapor	17	12	-	1	-	-	132	38	149	51	-65,8

\* Kršitve zakonodaje s področja cestnega prometa niso vključene.

\*\* S spremembami in dopolnitvami zakona o prekrških [ZP-1H], ki veljajo od 14. 6. 2013, se tudi za kršitve, v katerih je bil pred tem izdan posebni plačilni nalog, izdaja plačilni nalog in zoper njega lahko kršitelj vloži zahtevo za sodno varstvo, zato primerjava podatkov za 2012 in 2013 ni mogoča.

\*\*\* S spremembo zakona o prekrških, ki se je začel uporabljati 13. 3. 2012, je bilo uvedeno novo pravno sredstvo, in sicer zahteva kršitelja za sodno varstvo zaradi izdanega posebnega plačilnega naloga, če je imel na kraju kršitve možnost izreči se o prekršku. S spremembami in dopolnitvami zakona o prekrških [ZP-1H], ki veljajo od 14. 6. 2013, se z ukinitvijo posebnih plačilnih nalogov ukinja tudi to pravo sredstvo, zato primerjava podatkov za 2012 in 2013 ni mogoča.

## Ukrepi policistov zaradi prekrškov

Vrsta ukrepa	2012	2013
Število pridržanih oseb*		
pridržane do 48 ur [43/2 čl. ZPol]**	3	-
pridržane do 24 ur [43/1 čl. ZPol]**	13	-
do 12 ur zaradi motenja ali ogrožanja javnega reda [prva alineja 64/1 ZNPPol]***	-	2
do 12 ur zaradi kršitve prepovedi približevanja [druga alineja 64/1 ZNPPol]***	-	-
do 12 ur zaradi kršitve prepovedi udeležbe na športnih prireditvah [tretja alineja 64/1 ZNPPol]***	-	2
do 48 ur zaradi izročitve oz. sprejema osebe od tujih varnostnih organom [četrta alineja 64/1 ZNPPol]***	-	-
pridržane s privedbo [110/2 čl. ZP-1]	2	2
pridržane do streznitve [109/2 čl. ZP-1]	122	105
pridržane zaradi vožnje pod vplivom alkohola ali odklonitve strokovnega pregleda [ZPrCP]	226	34
privedene na sodišče [110/1 čl. ZP-1]	1	7
Število opravljenih preiskav		
hišne	20	8
osebne	2	-
Število privedb z odredbo		
na sodišče	172	168
inšpekcijskim službam	-	-
upravnemu organu	9	10
drugim upravičencem	5	1
Število drugih ukrepov		
neuspešne hišne preiskave****	4	2
intervencije*****	4.165	3.793
prepoved približevanja določeni osebi, kraju oziroma območju	42	30
prepoved udeležbe na športnih prireditvah***	-	-

\* Število oseb, pridržanih zaradi prekrškov, ne glede na delovno področje [javni red, cestni promet idr.].

\*\* Zakon o policiji [ZPol] se je uporabljal do 3. 5. 2013, zato primerjava podatkov za 2012 in 2013 ni mogoča.

\*\*\* Zakon o nalogah in pooblastilih policije [ZNPPol] se uporablja od 4. 5. 2013.

\*\*\*\* Pri neuspešnih hišnih preiskavah predmeti prekrška niso bili najdeni, zato je bil predlog sodišču preklican.

\*\*\*\*\* Upoštevane so samo intervencije zaradi zaprosil za posredovanje.



*Nesreče in drugi dogodki*

Vrsta dogodka	2012	2013
Število požarov	172	128
Število delovnih nesreč	74	80
Število samomorov	38	44
Število poskusov samomora	30	32
Število iskanj pogrešanih oseb	19	39
Število nesreč na smučiščih*	28	30
Število gorskih nesreč	30	25
Število nesreč v zračnem prostoru	16	3
Število primerov onesnaženja in ogrožanja okolja	5	8
Število nesreč in izrednih dogodkov v železniškem prometu	6	5
Število utopitev	2	2
Število nesreč na vodah	1	-

\* Po določbah zakona o varnosti na smučiščih je upravljavec smučišča dolžan obveščati policijo samo o tistih dogodkih, v katerih so bili udeleženci hudo telesno poškodovani ali so umrli. Vključene so tudi nesreče na smučiščih z lahkimi telesnimi poškodbami, o katerih je bila obveščena policija.

*Pomoč policije drugim upravičencem*

Upravičenci	Število pomoči	
	2012	2013
Zdravstvene ustanove	41	51
Sodišča	1	1
Inšpekcijske službe	-	2
Centri za socialno delo	-	5
Drugi upravičenci	7	2
<b>Skupaj</b>	<b>49</b>	<b>61</b>

*Množične kršitve javnega reda*

	Število množičnih kršitev	
	2012	2013
<b>Skupaj</b>	<b>1</b>	<b>1</b>

*Sodelovanje policije pri varovanju javnih zbiranj*

	Število	
	2012	2013
Javni shodi	3	6
Javne prireditve	853	957
<b>Skupaj</b>	<b>856</b>	<b>963</b>

## ZAGOTAVLJANJE VARNOSTI CESTNEGA PROMETA

Kršitve, ugotovljene pri nadzoru cestnega prometa po enotah

Enota	Predpis	Zakon o pravilih cestnega prometa	Zakon o voznikih	Zakon o motornih vozilih	Zakon o cestah	Zakon o delovnem času in obveznih počitkih mobilnih delavcev ter o zapisovalni opremljeni v cestnih prevozih	Zakon o javnih cestah	Zakon o prevozu nevarnega blaga	Zakon o prevozih v cestnem prometu	Zakon o obveznih zavarovanjih v prometu	Skupaj
EVSP	2012	10	1	-	-	-	-	-	-	-	11
	2013	23	2	1	-	-	-	-	-	-	26
	porast/upad [v %]	...	...	...	...	...	...	...	...	...	...
PLP Brnik	2012	363	10	35	-	-	-	-	-	-	408
	2013	447	17	28	-	-	1	-	-	-	493
	porast/upad [v %]	23,1	...	-20,0	...	...	...	...	...	...	20,8
PP Škofja Loka	2012	1.178	31	45	4	4	-	-	2	-	1.264
	2013	1.466	35	56	21	12	1	-	4	-	1.595
	porast/upad [v %]	24,4	12,9	24,4	...	...	...	...	...	...	26,2
PP Bled	2012	588	28	37	1	1	-	-	-	1	656
	2013	650	25	31	4	-	-	-	-	-	710
	porast/upad [v %]	10,5	-10,7	-16,2	...	...	...	...	...	...	8,2
PP Jesenice	2012	1.198	35	35	3	-	-	-	-	-	1.271
	2013	1.104	27	45	1	-	-	-	-	-	1.177
	porast/upad [v %]	-7,8	-22,9	28,6	...	...	...	...	...	...	-7,4
PP Kranj	2012	3.099	99	157	8	-	-	-	-	-	3.363
	2013	3.562	138	202	24	-	-	-	-	-	3.926
	porast/upad [v %]	14,9	39,4	28,7	...	...	...	...	...	...	16,7
PP Kranjska Gora	2012	659	10	8	17	2	-	-	-	-	696
	2013	838	11	37	11	3	-	-	-	-	900
	porast/upad [v %]	27,2	...	...	...	...	...	...	...	...	29,3
PP Radovljica	2012	1.091	25	58	3	-	-	-	-	2	1.179
	2013	1.173	56	81	-	-	-	-	-	-	1.310
	porast/upad [v %]	7,5	124,0	39,7	...	...	...	...	...	...	11,1
PP Tržič	2012	635	21	43	1	-	-	-	-	-	700
	2013	745	23	41	2	1	-	-	-	-	812
	porast/upad [v %]	17,3	...	-4,7	...	...	...	...	...	...	16,0
PPIU Kranj	2012	26	18	28	-	-	14	-	-	1	87
	2013	41	30	36	-	-	28	-	-	-	135
	porast/upad [v %]	57,7	...	28,6	...	...	...	...	...	...	55,2
PPP Kranj	2012	6.964	169	219	97	54	9	1	4	6	7.523
	2013	7.200	155	309	117	83	9	4	-	2	7.879
	porast/upad [v %]	3,4	-8,3	41,1	20,6	53,7	...	...	...	...	4,7
Skupaj	2012	15.811	447	665	134	61	23	1	6	10	17.158
	2013	17.249	519	867	180	99	39	4	4	2	18.963
	porast/upad [v %]	9,1	16,1	30,4	34,3	62,3	69,6	...	...	...	10,5

## Kršitve prometne zakonodaje in postopki policije po zakonu o prekrških

Postopek	Število kršitev		Porast/upad [v %]
	2012	2013	
Opozorilo	1.632	4.660	185,5
Plačilni nalog*	12.800	12.453	-2,7
Posebni plačilni nalog*	1.420	505	-64,4
Izdaja odločbe v hitrem postopku	107	111	3,7
Obdolžilni predlog	1.098	1.094	-0,4
Predlog drugemu prekrškovnemu organu	18	8	...

\* S spremembami in dopolnitvami zakona o prekrških [ZP-1H], ki veljajo od 14. 6. 2013, se tudi za prekrške, ki jih je pooblaščen uradna oseba ugotovila na podlagi obvestil in dokazov, zbranih neposredno po kršitvi, na kraju, kjer je bil prekršek storjen, izdaja plačilni nalog [2. odstavek 57. člena ZP-1H] in ne več posebni plačilni nalog, zato primerjava podatkov za 2012 in 2013 ni mogoča.

## Vložena pravna sredstva v hitrem postopku in predlogi za uklonilni zapor po zakonu o prekrških

Postopek	Število kršitev		Porast/upad [v %]
	2012	2013	
Zahteva za sodno varstvo zaradi izdanega plačilnega naloga	283	247	-12,7
Zahteva za sodno varstvo zaradi odločbe v hitrem postopku	56	39	-30,4
Zahteva za sodno varstvo zaradi izdanega posebnega plačilnega naloga*	25	13	...
Ugovor zaradi izdanega posebnega plačilnega naloga	75	27	-64,0
Predlog za uklonilni zapor	31	17	...

\* S spremembo zakona o prekrških, ki se je začel uporabljati 13. 3. 2012, je bilo uvedeno novo pravno sredstvo, in sicer zahteva kršitelja za sodno varstvo zaradi izdanega posebnega plačilnega naloga, če je imel na kraju kršitve možnost izreči se o prekršku. S spremembami in dopolnitvami zakona o prekrških [ZP-1H], ki velja od 14. 6. 2013, pa se je ukinilo izdajanje posebnih plačilnih nalogov, posledično se zato ukinja tudi zahteva za sodno varstvo zaradi posebnega plačilnega naloga. Primerjava podatkov za 2012 in 2013 zato ni možna.

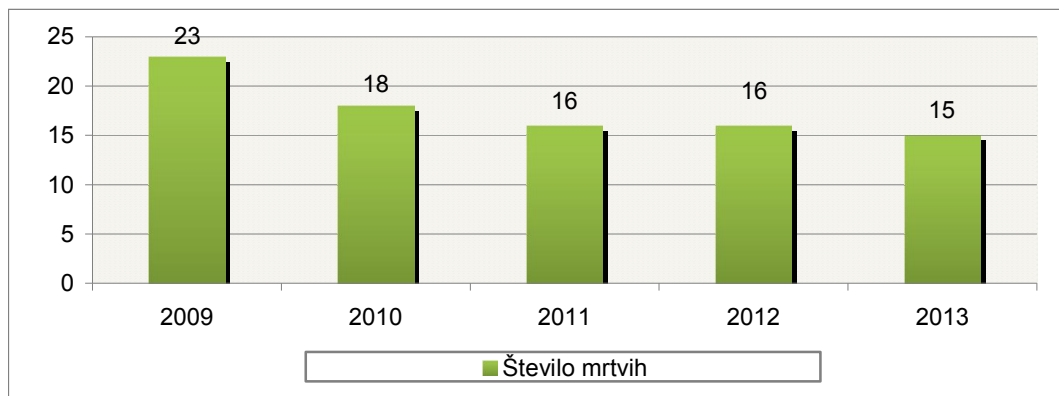
*Najpogostejši ukrepi policistov pri nadzoru cestnega prometa*

Vrsta ukrepa	2012	2013	Porast/upad [v %]
Število odrejenih alkotestov	30.369	26.385	-13,1
pozitiven	978	1.175	20,1
negativen	29.362	25.192	-14,2
odklonjen	26	15	...
Število odrejenih etilometrov	-	1	...
pozitiven	-	1	...
Negativen	-	-	...
odklonjen	-	-	...
Število odrejenih strokovnih pregledov zaradi alkohola	181	131	-27,6
pozitiven	65	45	-30,8
negativen	85	73	-14,1
odklonjen	14	7	...
Število odrejenih strokovnih pregledov zaradi prepovedanih drog	108	71	-34,3
pozitiven	30	21	-30,0
negativen	51	29	-43,1
odklonjen	8	11	...
Število pridržanj	228	37	-83,8
po ZPrCP**	226	34	-85,0
po ZP-1	2	3	...
Število začasnih odvzemov voznških dovoljenj	367	449	22,3
Število zasegov motornih vozil	139	108	-22,3
po ZPrCP	139	100	-28,1
po ZP-1	-	8	...
po ZKP	-	-	...
Število privedb na oddelke za prekrške na okrajnih sodiščih	-	2	...

*Prometne nesreče in posledice*

Leto	Prometne nesreče				Posledice		
	število vseh nesreč	število nesreč s smrtnim izidom	število nesreč s telesnimi poškod.	število nesreč z mater. škodo	število mrtvih	število hudo telesno poškod.	število lahko telesno poškod.
2009	1.578	20	531	1.027	23	98	600
2010	1.820	17	442	1.361	18	85	488
2011	1.831	14	495	1.322	16	90	570
2012	1.658	16	451	1.191	16	83	491
2013	1.449	15	489	945	15	80	502
<b>Porast/upad 2012/2013 [v %]</b>	<b>-12,6</b>	<b>...</b>	<b>8,4</b>	<b>-20,7</b>	<b>...</b>	<b>-3,6</b>	<b>2,2</b>

*Mrtvi v prometnih nesrečah*



*Prometne nesreče in posledice na območju policijskih enot*

Območje	Leto	Prometne nesreče				Posledice		
		število vseh nesreč	število nesreč s smrtnim izidom	število nesreč s telesnimi poškod.	število nesreč z mater. škodo	število mrtvih	število hudo telesno poškod.	število lahko telesno poškod.
PP Škofja Loka	2012	316	1	80	235	1	14	90
	2013	277	6	87	184	6	13	94
PP Bled	2012	122	5	44	73	5	18	38
	2013	114	-	40	74	-	11	32
PP Jesenice	2012	157	2	31	124	2	8	30
	2013	128	4	39	85	4	8	39
PP Kranj	2012	793	5	219	569	5	26	255
	2013	645	4	229	412	4	29	249
PP Kranjska Gora	2012	41	-	11	30	-	4	9
	2013	52	-	23	29	-	7	19
PP Radovljica	2012	151	3	38	110	3	11	38
	2013	152	1	45	106	1	8	45
PP Tržič	2012	78	-	28	50	-	2	31
	2013	81	-	26	55	-	4	24
<b>Skupaj</b>	<b>2012</b>	<b>1.658</b>	<b>16</b>	<b>451</b>	<b>1.191</b>	<b>16</b>	<b>83</b>	<b>491</b>
	<b>2013</b>	<b>1.449</b>	<b>15</b>	<b>489</b>	<b>945</b>	<b>15</b>	<b>80</b>	<b>502</b>

*Alkoholizirani povzročitelji prometnih nesreč in povprečna stopnja alkoholiziranosti*

Nesreče	Število vseh povzročiteljev		Število alkoholiziranih povzročiteljev		Delež alkoholiziranih povzročiteljev [v %]		Povprečna stopnja alkohola [g/kg]	
	2012	2013	2012	2013	2012	2013	2012	2013
Smrtne	17	16	5	3	29,4	18,8	1,68	2,00
S telesno poškodbo	437	460	75	63	17,2	13,7	1,42	1,50
Z materialno škodo	835	690	96	72	11,5	10,4	1,52	1,50
<b>Skupaj</b>	<b>1.289</b>	<b>1.166</b>	<b>176</b>	<b>138</b>	<b>13,7</b>	<b>11,8</b>	<b>1,48</b>	<b>1,51</b>

*Posledice prometnih nesreč glede na vrsto ceste*

Vrsta ceste	Število mrtvih		Število hudo telesno poškodovanih		Število lahko telesno poškodovanih	
	2012	2013	2012	2013	2012	2013
Avtocesta	4	1	3	2	50	44
Hitra cesta	-	-	-	-	-	-
Glavna cesta	-	-	1	-	16	27
Regionalna cesta	5	7	29	20	178	147
Lokalna cesta	1	1	5	8	20	27
Naselje z uličnim sistemom	2	2	27	24	163	166
Naselje brez uličnega sistema	3	4	12	25	56	85
Turistična cesta	1	-	6	1	8	6
<b>Skupaj</b>	<b>16</b>	<b>15</b>	<b>83</b>	<b>80</b>	<b>491</b>	<b>502</b>

*Posledice prometnih nesreč glede na vzrok*

Vzrok	Število mrtvih		Število hudo telesno poškodovanih		Število lahko telesno poškodovanih	
	2012	2013	2012	2013	2012	2013
Neprilagojena hitrost	9	6	22	20	117	140
Nepravilna stran/smer	3	2	21	17	121	92
Neupoštevanje prednosti	1	2	17	12	115	115
Nepravilno prehitevanje	-	2	3	4	9	7
Nepravilni premiki z vozilom	1	-	2	8	28	25
Neustrezna varnostna razdalja	-	-	3	2	38	57
Nepravilno ravnanje pešcev	1	1	1	2	7	9

*Posledice prometnih nesreč glede na vrsto udeležencev*

Udeleženci	Število mrtvih		Število hudo telesno poškodovanih		Število lahko telesno poškodovanih		Število udeležencev brez poškodb		Skupaj	
	2012	2013	2012	2013	2012	2013	2012	2013	2012	2013
Vozniki osebnih avtomobilov	5	6	20	13	209	222	1.744	1.340	<b>1.978</b>	<b>1.581</b>
Potniki	2	-	10	6	95	90	6	4	<b>113</b>	<b>100</b>
Pešci	4	4	10	10	48	46	7	4	<b>69</b>	<b>64</b>
Vozniki motornih koles	3	1	15	12	30	31	17	14	<b>65</b>	<b>58</b>
Kolesarji	2	3	19	29	86	86	25	10	<b>132</b>	<b>128</b>
Drugi udeleženci	-	1	9	10	23	27	457	488	<b>489</b>	<b>526</b>
<b>Skupaj</b>	<b>16</b>	<b>15</b>	<b>83</b>	<b>80</b>	<b>491</b>	<b>502</b>	<b>2.256</b>	<b>1.860</b>	<b>2.846</b>	<b>2.457</b>

*Prometne nesreče s pobegom*

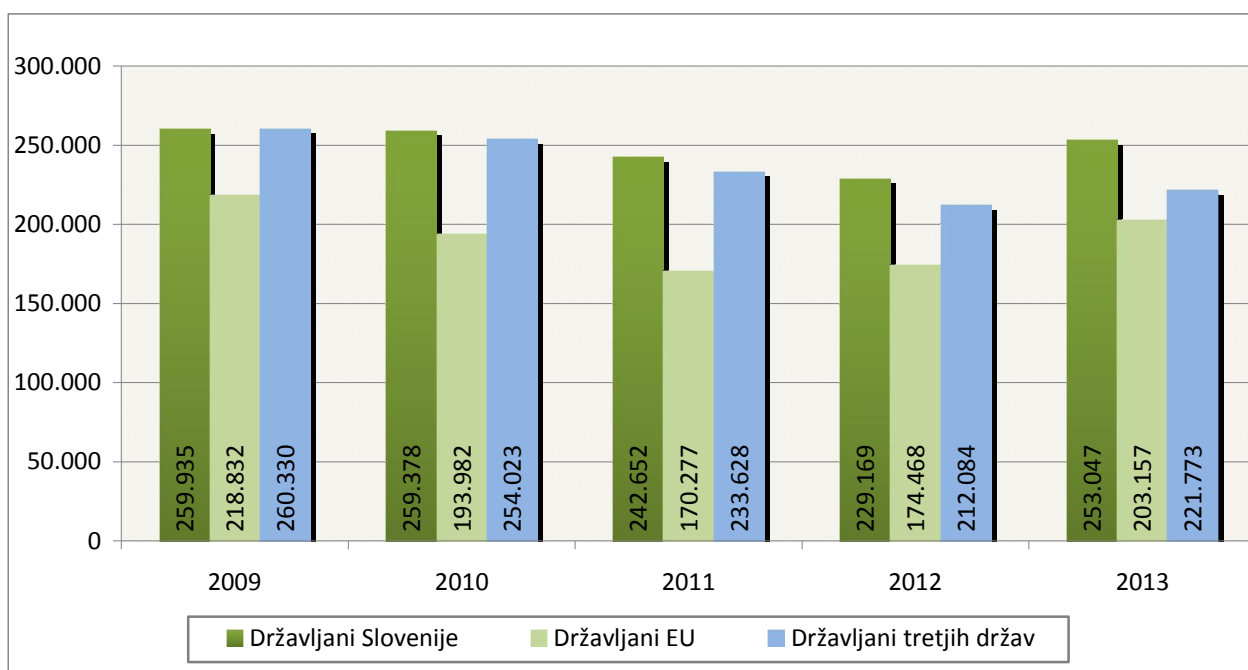
	Število nesreč		Porast/upad [v %]
	2012	2013	
Vse prometne nesreče s pobegom	226	221	-2,2
Prometne nesreče z mrtvimi in telesno poškodovanimi	16	7	...
Neraziskane nesreče z mrtvimi in telesno poškodovanimi	6	5	...

## NADZOR DRŽAVNE MEJE IN IZVAJANJE PREDPISOV O TUJCIH

### Potniki na mejnih prehodih

Vrsta meje	Število potnikov	
	2012	2013
Zračna	615.721	677.977
<b>Skupaj</b>	<b>615.721</b>	<b>677.977</b>

### Promet potnikov čez državno mejo



### Kršitve zakona o tujcih in zakona o nadzoru državne meje

Predpisi	Število kršitev		Porast/upad [v %]
	2012	2013	
Zakon o tujcih	616	729	18,3
Zakon o nadzoru državne meje	1	2	...
<b>Skupaj</b>	<b>617</b>	<b>731</b>	<b>18,5</b>



*Državljanstvo tujcev, zavrženih na mejnih prehodih*

Državljanstvo	Število oseb	
	2012	2013
Albanija	140	212
Turčija	106	91
Kosovo	19	20
Srbija	6	6
Ruska federacija	4	5
Črna gora	3	4
Sirska arabska republika	-	4
Kitajska	2	3
Indija	2	3
Bosna in Hercegovina	3	2
Druge države	32	11
<b>Skupaj</b>	<b>317</b>	<b>361</b>

*Zaseženo orožje in vozila ter poskusi prenosa prepovedanih drog čez državno mejo*

Vrsta orožja	Merska enota	2012	2013
Zaseženo orožje – skupaj	Kos	2	12
plinsko	kos	-	-
hladno	kos	2	12
lovsko	kos	-	-
zračno	kos	-	-
pištola	kos	-	-
puška	kos	-	-
drugo	kos	-	-
Del orožja	kos	-	-
Bomba	kos	-	-
Zaseženo strelivo*	kos	-	2
Eksploziv	g	-	-
Vžigalnik	kos	-	-
Vžigalna vrvica	m	-	-
Minsko-eksplozivno sredstvo	kos	-	-
Zaseženo vozilo	število	-	-
Poskus prenosa prepovedanih drog	število	-	-

\* Ostro, lovsko in plinsko strelivo ter manevrski naboji.

*Vizumi in dovoljenja, izdana na mejnih prehodih*

	2012	2013	Porast/upad [v %]
Število vizumov	600	418	-30,3
Število dovoljenj za vnos, ali tranzit orožja čez državno mejo	39	30	-23,1

*Zlorabe dokumentov na mejnih prehodih*

Število zlorab dokumentov	2012	2013
Število ponarejenih in prenašenih potnih listov	19	35
Število ponarejenih in prenašenih osebnih izkaznic	3	9
Število ponarejenih in prenašenih vizumov	2	5
Število ponarejenih in prenašenih bivalnih in delovnih dovoljenj	6	4
Število ponarejenih in prenašenih vozniških dovoljenj	13	10
Število ponarejenih in prenašenih žigov mejne kontrole	30	72
Število ponarejenih in prenašenih prometnih dovoljenj	-	-
Število ponarejenih in prenašenih drugih listin	-	10
Število primerov uporabe tujih potnih listin	-	-
<b>Skupaj</b>	<b>73</b>	<b>145</b>

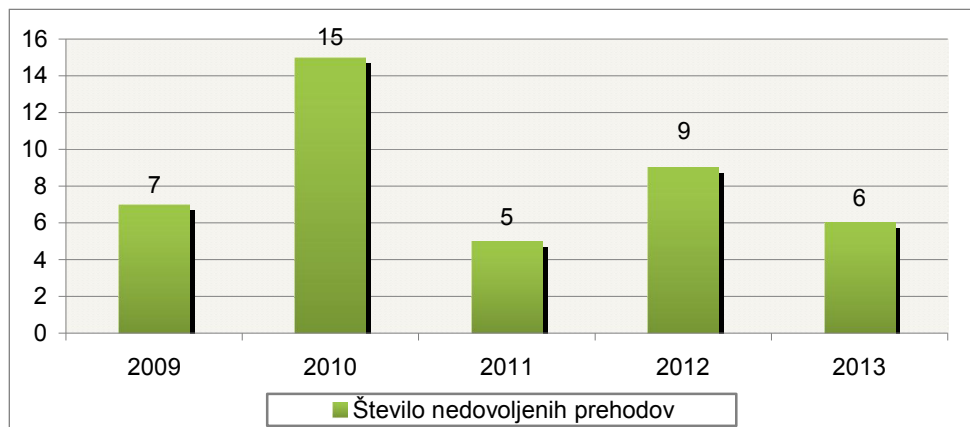
*Izvorna država ponarejenih in prenašenih dokumentov ter tujih potnih listin na mejnih prehodih*

Država	Število dokumentov	
	2012	2013
Albanija	21	31
Grčija	21	23
Slovenija	12	12
Italija	3	10
Portugalska	-	10
Francija	-	6
Slonokoščena obala	-	6
Švica	1	6
Belgija	-	5
Madžarska	-	4
Druge države	15	32
<b>Skupaj</b>	<b>73</b>	<b>145</b>

*Državljanstvo oseb, obravnavanih zaradi zlorabe listin na mejnih prehodih*

Državljanstvo	Število oseb	
	2012	2013
Albanija	21	22
Sirska arabska republika	7	10
Slovenija	-	6
Kosovo	5	4
Palestina	-	4
Makedonija	4	2
Nigerija	1	2
Turčija	-	2
Bangladeš	-	2
Ukrajina	-	2
Druge države	6	15
<b>Skupaj</b>	<b>44</b>	<b>71</b>

*Nedovoljeni prehodi čez državno mejo*



*Državljanstvo obravnavanih oseb zaradi nedovoljenega prehoda čez državno mejo*

Državljanstvo	Število oseb	
	2012	2013
Bosna in Hercegovina	-	2
Hrvaška	3	1
Srbija	1	1
Kosovo	-	1
Sirska arabska republika	-	1
Druge države	7	-
<b>Skupaj</b>	<b>11</b>	<b>6</b>

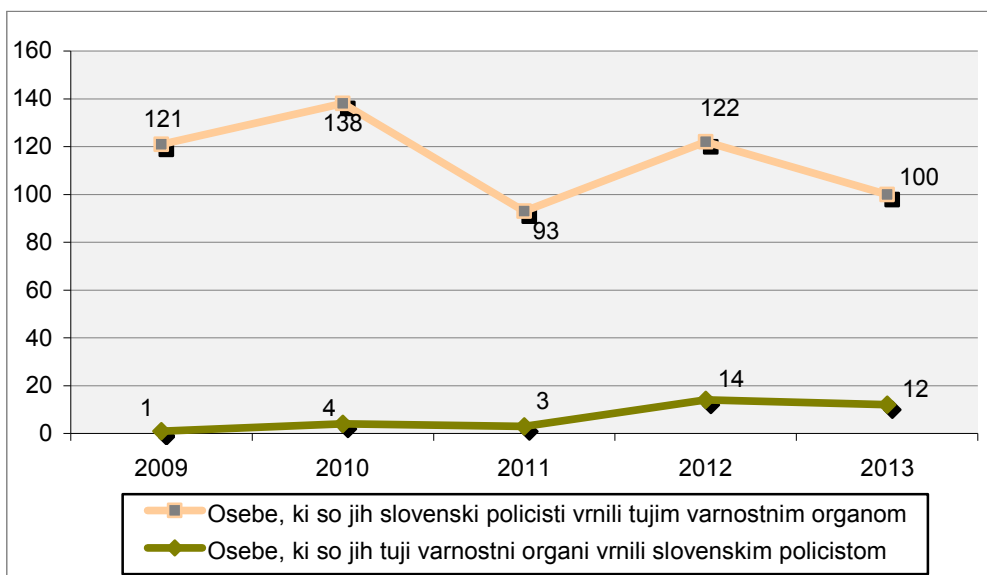
*Državljanstvo obravnavanih oseb zaradi nedovoljenega prebivanja*

Državljanstvo	Število oseb	
	2012	2013
Kosovo	12	8
Kitajska	-	3
Turčija	8	2
Bosna in Hercegovina	4	2
Srbija	3	1
Albanija	3	1
Armenija	-	1
Avstrija	-	1
Avstralija	-	1
Ukrajina	-	1
Druge države	9	22
<b>Skupaj</b>	<b>39</b>	<b>43</b>

*Državljanstvo obravnavanih oseb zaradi nedovoljenega vstopa v Slovenijo na notranji meji*

Državljanstvo	Število oseb	
	2012	2013
Turčija	94	173
Albanija	13	56
Bosna in Hercegovina	71	46
Hrvaška	65	25
Kosovo	17	17
Makedonija	17	16
Srbija	25	13
Ruska federacija	-	4
Črna gora	4	2
Nigerija	2	1
Druge države	69	113
<b>Skupaj</b>	<b>377</b>	<b>466</b>

*Vrnjene oziroma sprejete osebe na podlagi mednarodnih sporazumov*



*Vrnjene oziroma sprejete osebe na podlagi mednarodnih sporazumov, glede na državno mejo*

Država	Število oseb, ki so jih tuji varnostni organi vrnili slovenskim policistom		Število oseb, ki so jih slovenski policisti vrnili tujim varnostnim organom	
	2012	2013	2012	2013
Italija	-	1	-	1
Avstrija	12	12	5	2
Hrvaška	-	-	4	1
Madžarska	-	-	-	1
Letališče	110	87	5	7
<b>Skupaj</b>	<b>122</b>	<b>100</b>	<b>14</b>	<b>12</b>

*Državljanstvo oseb, katerim so bile izdane odločbe o prostovoljni vrnitvi*

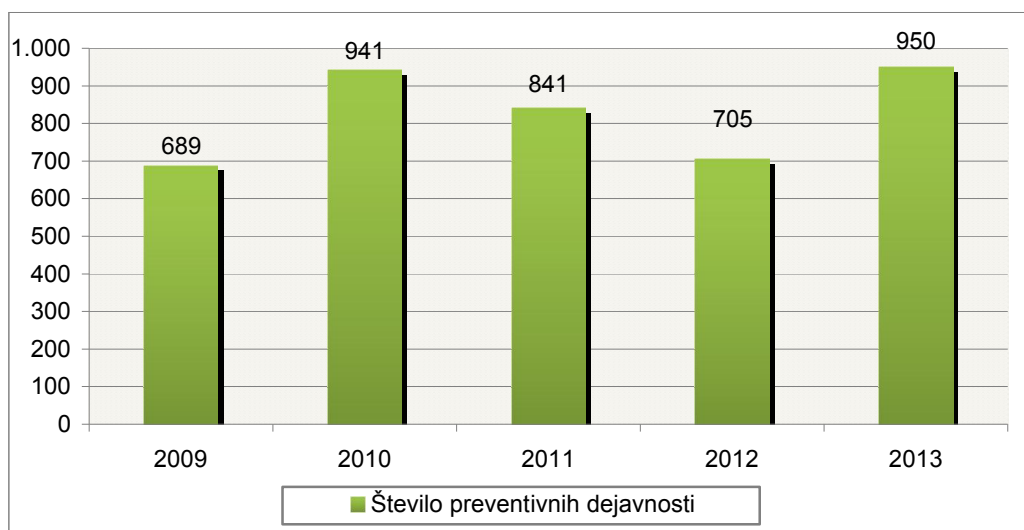
Državljanstvo	Število izdanih odločb o prostovoljni vrnitvi	
	2012	2013
Bosna in Hercegovina	-	19
Kosovo	-	14
Srbija	-	9
Makedonija	-	4
Ukrajina	-	3
Moldavija	-	2
Kitajska	-	1
Albanija	-	1
Druge države	-	-
<b>Skupaj</b>	-	<b>53</b>

*Državljanstvo oseb, katerim so bile izdane odločbe o vrnitvi*

Državljanstvo	Število izdanih odločb o vrnitvi	
	2012	2013
Kosovo	-	3
Bosna in Hercegovina	-	3
Ruska federacija	-	2
Irak	-	2
Nigerija	-	2
Ukrajina	-	1
Somalija	-	1
Sirska arabska republika	-	1
Tunizija	-	1
Iran	-	1
Druge države	-	-
<b>Skupaj</b>	-	<b>17</b>

## POLICIJSKO DELO V SKUPNOSTI

### Preventivne dejavnosti



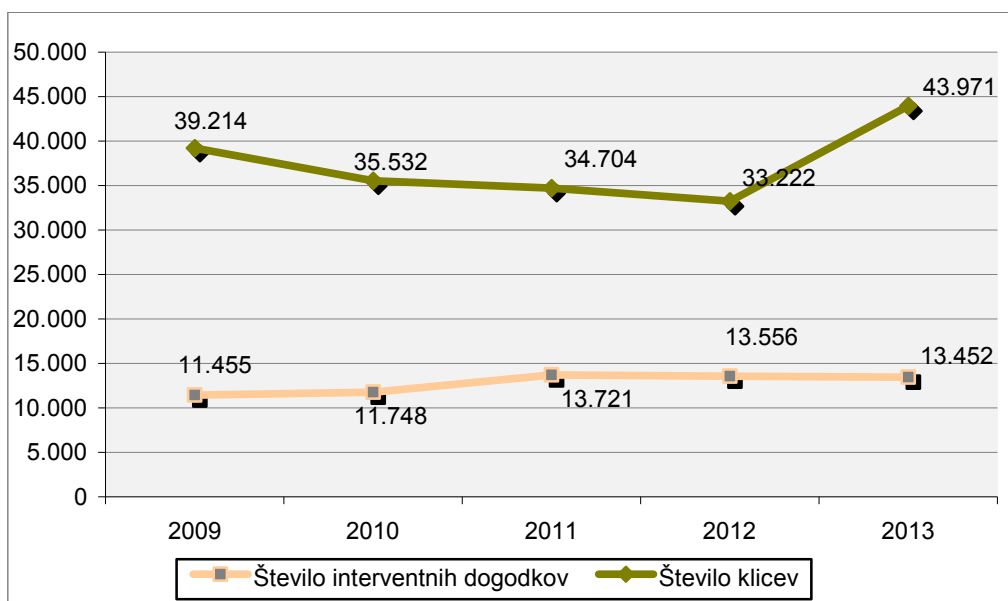
### Metode preventivnega dela po področjih\*

Metode preventivnega dela	Kriminaliteta		Javni red in mir		Cestni promet		Državna meja in tujci	
	2012	2013	2012	2013	2012	2013	2012	2013
Delo v policijski pisarni	1	1	3	4	-	-	-	-
Delo v posvetovalnih telesih	1	-	4	6	3	11	-	-
Izobraževanje otrok in odraslih	10	3	10	14	85	76	-	4
Neformalno druženje in povezovanje	6	2	27	50	4	17	1	1
Svetovanje in opozarjanje	43	53	83	82	48	52	1	20
Sodelovanje pri delu drugih subjektov	4	3	3	17	18	46	3	3
Projekt Policist Leon	10	12	50	66	26	26	-	-
Projekt Ne pozabite na varnost	-	-	-	-	-	-	-	-
Projekt Otrok policist za en dan	-	-	1	1	-	1	-	-
Projekt Varno na poti v šolo in domov	-	-	-	-	83	111	-	-
Projekt Zberi pogum in povej	-	-	-	1	-	-	-	-
Drugi preventivni projekti	-	3	8	26	38	43	1	1
Ostale aktivnosti	2	8	9	14	20	45	-	1
<b>Skupaj</b>	<b>77</b>	<b>85</b>	<b>198</b>	<b>281</b>	<b>325</b>	<b>428</b>	<b>6</b>	<b>30</b>

\* Ena preventivna aktivnost lahko zajema več delovnih področij, zato se število ne ujema z dejanskim skupnim številom aktivnosti.

## OPERATIVNO-KOMUNIKACIJSKA DEJAVNOST

### Interventni klici na številko 113



### Klici na interventno številko 113 in interventni dogodki

Enota	Število klicev		Število interventnih dogodkov	
	2012	2013	2012	2013
<b>Skupaj PU</b>	<b>33.222</b>	<b>43.971</b>	<b>13.556</b>	<b>13.452</b>
<b>Delež [v %]</b>	<b>100,0</b>	<b>100,0</b>	<b>40,8</b>	<b>30,6</b>

### Povprečni reakcijski časi v policijski upravi

Enota	Vsi interventni dogodki [mm:ss]		Nujni interventni dogodki [mm:ss]	
	2012	2013	2012	2013
<b>PU</b>	<b>19:35</b>	<b>20:01</b>	<b>13:28</b>	<b>13:35</b>

*Tiralice, razpisi iskanj in razglasi*

	2012	2013
Število tiralic	154	177
iskanje s strani sodišč zaradi izmikanja postopku	149	173
pobegi iz zaporov	-	-
pobegi gojencev iz PD Radeče	-	-
evropski priporni nalog	-	-
mednarodne tiralice	-	-
ostalo	5	4
Število razpisov iskanj	69	65
iskanje zaradi kaznivega dejanja	24	7
pobegi mladoletnikov iz vzgojnih zavodov	2	2
pobegi otrok in mladoletnikov od doma	10	7
pogrešane odrasle osebe	21	35
ostalo	12	14
Število razglasov	-	-
Število hišnih priporov	10	6
Število hišnih zaporov	1	2
<b>Skupaj</b>	<b>234</b>	<b>250</b>



## FORENZIČNA IN KRIMINALISTIČNOTEHNIČNA DEJAVNOST

*Zaprosila za preiskave na oddelkih za kriminalistično tehniko*

Predmet preiskav	Število zadev		Porast/upad [v %]
	2012	2013	
Sledi obuval	206	225	9,2
Sledi papilarnih črt	47	57	21,3
Prepovedane droge	260	215	-17,3
Požari, eksplozije	7	11	...
Barve, laki	17	12	...
Sumljivi dokumenti	6	7	...
Rokopis	3	2	...
Orožje	35	26	-25,7
Sled orodja	5	12	...
Žarnice	0	2	...
Steklo	18	16	...
Ključavnice	27	34	25,9
Smodniški plini	2	1	...
DNK	125	114	-8,8
Vlakna in lasje	8	2	...
Past	3	-	...
Ekologija	1	-	...
Lomna površina	-	1	...
Rekonstrukcija	-	1	...
Število identificiranih sledi	87	65	-25,3

*Druga strokovna opravila pri preiskovanju kaznivih dejanj*

Število drugih strokovnih opravil	2012	2013	Porast/upad [v %]
Število poligrfskih preiskav	8	-	...
Število fotorobotov	-	-	...
Število zavarovanj elektronskih naprav in preiskav elektronskih naprav	2	2	...
Število prepoznav oseb na fotografijah	34	36	5,9

## Kriminalističnotehnična opravila

Število posameznih kriminalističnotehničnih opravil	2012	2013	Porast/upad [v %]
Število ogledov krajev kaznivih dejanj in drugih dogodkov	1.440	1.291	-10,3
Število ogledov krajev kaznivih dejanj in drugih dogodkov, pri katerih so sodelovali kriminalistični tehniki	218	167	-23,4
število ogledov krajev kaznivih dejanj, ki so jih obravnavale enote kriminalistične policije	74	51	-31,1
število ogledov krajev drugih dogodkov, ki so jih obravnavale enote kriminalistične policije	34	27	-20,6
število ogledov krajev kaznivih dejanj in drugih dogodkov, ki so jih obravnavale policijske postaje	110	89	-19,1
Število oseb, ki so jih fotografirali	239	170	-28,9
Število oseb, ki so jim bili odvzeti prstni odtisi	244	168	-31,1
Število odvzetih brisov ustne sluznice	213	145	-31,9

## NADZORNA DEJAVNOST

### Nadzori nad delom delavcev

NOE PU in PP	Število nadzorov nad delom delavcev
PP Bled	2
PP Jesenice	2
PP Kranj	3
PP Kranjska Gora	2
PP Radovljica	2
PP Škofja Loka	2
PP Tržič	2
PPP Kranj	1
PLP Brnik	1
PPIU Kranj	3
EVSP	1
OKC	
SKP	-
SOP	-
SUP	-
SD	-
<b>Skupaj</b>	<b>21</b>

### Splošni, strokovni in ponovni nadzori

PU	Število splošnih nadzorov nad delom PP	Število strokovnih nadzorov nad delom PP in NOE PU	Število ponovnih nadzorov nad delom PP in NOE PU
<b>Skupaj</b>	<b>1</b>	<b>31</b>	<b>1</b>

## Strokovni in ponovni nadzori nad delom policijskih enot po delovnih področjih

Delovno področje	Število nadzorov nad delom PP		Število nadzorov nad delom NOE PU		Skupaj
	strokovni	ponovni	strokovni	ponovni	
Odkrivanje in preiskovanje kriminalitete					
Vzdrževanje javnega reda, zagotavljanje splošne varnosti ljudi in premoženja	5				5
Zagotavljanje varnosti cestnega prometa	1		1		2
Varovanje državne meje in izvajanje predpisov o tujcih					
Varovanje oseb in objektov					
Preventivna dejavnost					
Operativno obveščanje in poročanje					
Kriminalistična tehnika					
Pooblastila	5				5
Upravno poslovanje	2				2
Informacijsko telekomunikacijski sistem policije	2				2
Analitska dejavnost					
Organizacijske zadeve	1	1			2
Kadrovske zadeve	3				3
Izobraževanje, izpopolnjevanje in usposabljanje					
Finančno-materialno poslovanje	13				13
Mednarodno sodelovanje					
Informiranje in obveščanje javnosti					
Pritožbe, notranje preiskave in pomoč policistom					
Priprave na izredna stanja in vojno					
Nadzori in strokovna pomoč					
Prekrškovni postopki	1		1		2
<b>Skupaj</b>	<b>33</b>	<b>1</b>	<b>2</b>		<b>33</b>

## SPREMLJANJE IZVAJANJA POLICIJSKIH POOBLASTIL IN OGROŽANJA POLICISTOV

### Osebe, katerih identiteto je ugotavljala policija

Zakonska podlaga*	Število oseb		Porast/upad [v %]
	2012	2013	
Zakon o policiji	7.923	7.150	-9,8

Do 3. 5. 2013 so policisti ugotavljali identiteto na podlagi 35. člena zakona o policiji, od 4. 5. 2013 pa jo ugotavljajo na podlagi 40. člena zakona o nalogah in pooblastilih policije.

### Izravnalni ukrepi

	2012	2013	Porast/upad [v %]
Število oseb	167	102	-38,9
Število postopkov, v katerih so bili izvedeni izravnalni ukrepi	162	101	-37,7

### Osebe, privedene na sodišče zaradi postopka o kaznivem dejanju ali prekršku

	Število oseb		Porast/upad [v %]
	2012	2013	
Osumljenci kaznivih dejanj	6	1	...
Storilci prekrškov	1	9	...
<b>Skupaj</b>	<b>7</b>	<b>10</b>	...

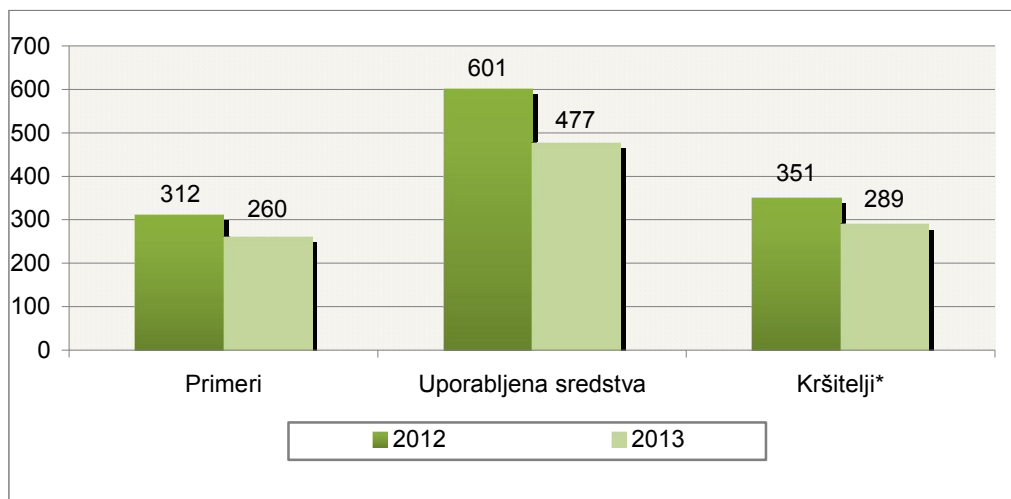
Pridržane in zadržane osebe

Čas pridržanja ali zadržanja in zakonska podlaga	Število oseb		Porast/upad [v %]
	2012	2013	
do 24 ur [43/1 ZPol]*	13	-	...
do 48 ur [43/2 ZPol]*	3	-	...
do 12 ur zaradi motenja ali ogrožanja javnega reda [prva alineja 64/1 ZNPPol]**	-	2	...
do 12 ur zaradi kršitve prepovedi približevanja [druga alineja 64/1 ZNPPol]**	-	-	...
do 12 ur zaradi kršitve prepovedi udeležbe na športnih prireditvah [tretja alineja 64/1 ZNPPol]**	-	-	...
do 48 ur zaradi izročitve oz. sprejema osebe od tujih varnostnih organov [četrta alineja 64/1 ZNPPol]**	-	2	...
do 12 ur [109/2 ZP-1]	122	105	-13,9
do 12 ur [110/2 ZP-1]	2	2	...
od 6 do 12 ur [24. čl. ZPrCP]	226	34	-85,0
do 48 ur [32.čl. ZNDM]	293	343	17,1
do 6 ur [157/2 čl. ZKP]	124	37	-70,2
do 48 ur [157/2 čl. ZKP]	103	63	-38,8
<b>Skupaj</b>	<b>886</b>	<b>588</b>	<b>-33,6</b>

\* Zakon o policiji [ZPol] se je uporabljal do 3. 5. 2013, zato primerjava podatkov za 2012 in 2013 ni mogoča.

\*\* Zakon o nalogah in pooblastilih policije [ZNPPol] se uporablja od 4. 5. 2013.

Uporaba prisilnih sredstev



\* Osebe, zoper katere so bila uporabljena prisilna sredstva.

## Uporaba prisilnih sredstev in opozorilnega strela

Vrsta prisilnega sredstva	2012	2013
Sredstva za vklepanje in vezanje	333	289
Telesna sila	207	177
Plinski razpršilec	29	5
Palica	5	4
Službeni pes	-	-
Sred. za prisilno ustavljanje prevoznih sredstev	1	2
Konjenica	-	-
Posebna motorna vozila	-	-
Vodni curek	-	-
Plinska sredstva in druga z zakonom določena sredstva za pasivizacijo	26	-
Strelno orožje	-	-
Opozorilni strel	-	-
<b>Skupaj</b>	<b>601</b>	<b>477</b>

## Uporaba posameznih vrst prisilnih sredstev in opozorilnega strela po enotah\*

	SV	TS	PR	PAL	SP	PUV	KON	PMV	VC	PS	SO	OS	Skupaj
EVSP	1	2	-	-	-	-	-	-	-	-	-	-	3
PLP Brnik	30	-	-	-	-	-	-	-	-	-	-	-	30
PP Škofja Loka	32	31	-	-	-	-	-	-	-	-	-	-	63
PP Bled	21	7	-	-	-	-	-	-	-	-	-	-	28
PP Jesenice	18	12	-	-	-	-	-	-	-	-	-	-	30
PP Kranj	88	68	1	-	-	-	-	-	-	-	-	-	157
PP Kranjska Gora	2	2	-	-	-	-	-	-	-	-	-	-	4
PP Radovljica	34	34	1	2	-	1	-	-	-	-	-	-	72
PP Tržič	9	6	-	-	-	-	-	-	-	-	-	-	15
PPIU Kranj	13	-	-	-	-	1	-	-	-	-	-	-	14
PPP Kranj	29	15	3	-	-	-	-	-	-	-	-	-	47
SUP	7	-	-	2	-	-	-	-	-	-	-	-	9
SKP	5	-	-	-	-	-	-	-	-	-	-	-	5
<b>Skupaj</b>	<b>289</b>	<b>177</b>	<b>5</b>	<b>4</b>	<b>-</b>	<b>2</b>	<b>-</b>	<b>-</b>	<b>-</b>	<b>-</b>	<b>-</b>	<b>-</b>	<b>477</b>

\* SV - sredstva za vklepanje in vezanje, TS – telesna sila, PR - plinski razpršilec, PAL - palica, SP - službeni pes, PUV - prisilno ustavljanje prevoznih sredstev, KON - konjenica, PMV – posebna motorna vozila, VC – vodni curek, PS – plinska sredstva in druga z zakonom določena sredstva za pasivizacijo, SO - strelno orožje, OS - opozorilni strel.

## Posledice uporabe prisilnih sredstev pri policistih in kršiteljih

	Število policistov		Število kršiteljev*	
	2012	2013	2012	2013
Vidni zunanji znaki**	5	1	52	41
Lahka telesna poškodba	10	9	6	7
Huda telesna poškodba	-	-	-	-
Posebno huda telesna poškodba	-	-	-	-
Smrt	-	-	-	-
<b>Skupaj</b>	<b>15</b>	<b>10</b>	<b>58</b>	<b>48</b>

\* Osebe, zoper katere so policisti uporabili prisilna sredstva.

\*\* Praska, odrgnina ali druga manjša površinska poškodba.

*Grožnje policistom*

Stopnja ogroženosti	Število groženj	
	2012	2013
Nizka	3	5
Srednja	1	2
Visoka	-	-
<b>Skupaj</b>	<b>4</b>	<b>7</b>

*Napadi na policiste*

	2012	2013	Porast/upad [v %]
Število kaznivih dejanj [299, 300, 301 in 302 čl. KZ]	10	13	...
Število napadenih policistov	18	21	...



## REŠEVANJE PRITOŽB

## Pritožbe zoper delo policistov\*

	2012	2013	Porast/upad [v %]
Število vloženi pritožb	28	20	...
Število nerešenih pritožb iz prejšnjih let	-	-	...
Število rešenih pritožb	23	17	...

\*Zaradi spremenjene metodologije zajemanja in prikazovanja podatkov podatki o pritožbah za 2012 in 2013 niso primerljivi.

## Pritožbe po delovnih področjih\*

	Kriminaliteta		Javni red in mir		Cestni promet		Državna meja in tujci		Drugi dogodki	
	2012	2013	2012	2013	2012	2013	2012	2013	2012	2013
Število vloženi pritožb	10	9	4	4	27	9	-	-	-	2
Število nerešenih pritožb iz prejšnjih let	-	-	-	-	-	-	-	-	-	-
Število rešenih pritožb	10	7	4	4	22	8	-	-	-	2

## Rešene pritožbe glede na način reševanja\*

	Število pritožb	
	2012	2013
Pomiritveni postopki	10	11
uspešno zaključeni (150/5 ZNPPol)	6	6
neuspešno zaključeni (148/3)	4	2
neuspešno zaključeni brez senata (152/2 ZNPPol)	-	2
pritožnik se ne strinja z ugotovitvami, vendar predlaga zaključek postopka (150/6 ZNPPol)	-	-
pritožnik se ne odzove vabilu in ne sporoči, da želi nadaljevanje postopka (150/2 ZNPPol)	-	1
ravnanje policistov, skladno s predpisi	10	9
ravnanje policistov, neskladno s predpisi	-	1
Senati	7	2
neuspešno zaključeni pomiritveni postopki (148/3)	4	2
neposredna obravnava pred senatom (148/4 ZNPPol)	3	-
utemeljene pritožbe, obravnavane pred senatom	1	-
neutemeljene pritožbe, obravnavane pred senatom	6	2
Zaključek brez obravnave	10	6
ni pogojev za obravnavo (146/7 ZNPPol)	1	5
konec postopka po 154/1 ZNPPol	9	1
<b>Skupaj rešenih pritožb</b>	<b>23</b>	<b>17</b>

\* Zaradi spremenjene metodologije zajemanja in prikazovanja podatkov podatki o pritožbah za 2012 in 2013 niso primerljivi.

Rešene pritožbe zoper policiste po delovnih področjih\*

	Kriminaliteta		Javni red in mir		Cestni promet		Državna meja in tujci		Drugi dogodki	
	2012	2013	2012	2013	2012	2013	2012	2013	2012	2013
Pomiritveni postopki	2	5	-	2	11	5	-	-	-	2
uspešno zaključeni (150/5 ZNPPol)	-	2	-	-	6	3	-	-	-	2
neuspešno zaključeni (148/3)	2	3	-	-	5	1	-	-	-	-
neuspešno zaključeni brez senata (152/2 ZNPPol)	-	-	-	1	-	1	-	-	-	-
pritožnik se ne strinja z ugotovitvami, vendar predlaga zaključek postopka (150/6 ZNPPol)	-	-	-	1	-	-	-	-	-	-
pritožnik se ne odzove vabilu in ne sporoči, da želi nadaljevanje postopka (150/2 ZNPPol)	2	2	-	1	11	5	-	-	-	2
ravnanje policista, skladno s predpisi	-	-	-	1	-	-	-	-	-	-
ravnanje policista, neskladno s predpisi	6	3	1	-	7	1	-	-	-	-
Senati	2	3	-	-	5	1	-	-	-	-
neuspešno zaključeni pomiritveni postopki (148/3)	4	-	1	-	2	-	-	-	-	-
neposredna obravnava pred senatom (148/4 ZNPPol)	4	-	-	-	-	-	-	-	-	-
utemeljene pritožbe, obravnavane pred senatom	2	3	1	-	7	1	-	-	-	-
neutemeljene pritožbe, obravnavane pred senatom	4	2	3	2	9	3	-	-	-	-
Zaključek brez obravnave	-	2	2	1	-	3	-	-	-	-
ni pogojev za obravnavo (146/7 ZNPPol)*	4	-	1	1	9	-	-	-	-	-
konec postopka po 154/1 ZNPPol*	10	7	4	4	22	8	-	-	-	2

\* Ker se lahko posamezna pritožba nanaša na več delovnih področij, je seštevek števila pritožb po delovnih področjih praviloma večji od števila rešenih pritožb. Zaradi spremenjene metodologije zajemanja in prikazovanja podatkov podatki o pritožbah za 2012 in 2013 niso primerljivi.

Rešene pritožbe po pritožbenih razlogih\*

	Uporaba pooblastil		Uporaba prisilnih sredstev		Drugi razlogi		Skupaj	
	2012	2013	2012	2013	2012	2013	2012	2013
Pomiritveni postopek	10	11	-	-	10	11	20	22
ravnanje policistov, skladno s predpisi	10	10	-	-	10	10	20	20
ravnanje policistov, neskladno s predpisi	-	1	-	-	-	1	-	2
Senat	7	2	1	-	9	2	17	4
utemeljene pritožbe	1	-	-	-	2	-	3	-
neutemeljene pritožbe	6	2	1	-	7	2	14	4

\* Ker lahko posamezna pritožba vsebuje več pritožbenih razlogov, je število pritožbenih razlogov praviloma večje od števila rešenih pritožb. Zaradi spremenjene metodologije zajemanja in prikazovanja podatkov podatki o pritožbah za 2012 in 2013 niso primerljivi.

*Posledice pritožbenih postopkov\**

	2012	2013
Opozorilo in pogovor	-	3
odstop zadeve posebnemu oddelku specializiranega državnega tožilstva	-	-
Predlog za uvedbo disciplinskega postopka	-	-
Začasna odstranitev z dela	-	-
Izredna odpoved pogodbe o zaposlitvi	-	-
Opozorilo pred redno odpovedjo pogodbe	-	-
Drugo	-	-
<b>Skupaj</b>	-	<b>3</b>

\* Zaradi spremenjene metodologije zajemanja in prikazovanja podatkov podatki o pritožbah za 2012 in 2013 niso primerljivi.

**NOTRANJE PREISKAVE**

*Prijavljena in odkrita kazniva dejanja uradnih oseb policije, odstopljena v obravnavo posebnemu oddelku specializiranega državnega tožilstva, in osumljene uradne osebe po enotah*

Enota	Število prijavljenih in odkritih kaznivih dejanj		Število osumljenih uradnih oseb	
	2012	2013	2012	2013
EVSP	-	-	-	-
PLP Brnik	-	-	-	-
PP Škofja Loka	-	-	-	-
PP Bled	-	-	-	-
PP Jesenice	-	-	-	-
PP Kranj	1	2	1	-
PP Kranjska Gora	-	-	-	-
PP Radovljica	-	-	-	-
PP Tržič	-	-	-	-
PPIU Kranj	-	-	-	-
PPP Kranj	-	-	-	-
SUP	-	-	-	-
SKP	2	-	1	-
SD	2	-	3	-
<b>Skupaj</b>	<b>5</b>	<b>1</b>	<b>5</b>	<b>-</b>

## KADROVSKE IN ORGANIZACIJSKE ZADEVE

## Sistemizirana in zasedena delovna mesta

	Sistemizirana delovna mesta				Zasedena delovna mesta			
	uniform. policisti	neuniform. policisti	delavci brez statusa policista	skupaj	uniform. policisti	neuniform. policisti	delavci brez statusa policista	skupaj
2009	409	73	88	<b>570</b>	334	63	84	<b>481</b>
2010	420	76	90	<b>586</b>	349	69	85	<b>503</b>
2011	421	76	90	<b>587</b>	342	70	83	<b>495</b>
2012	414	88	89	<b>591</b>	335	69	80	<b>484</b>
2013	417	88	90	<b>595</b>	331	68	75	<b>474</b>

## Sistemizirana in zasedena delovna mesta po enotah

Enota	Število sistemiziranih delovnih mest				Število zasedenih delovnih mest			
	uniform. policisti	neuniform. policisti	delavci brez statusa policista	skupaj	uniform. policisti	neuniform. policisti	delavci brez statusa policista	skupaj
Vodstvo PU	1	1	1	<b>3</b>	1	1	1	<b>3</b>
SD PU	-	7	2	<b>9</b>	-	6	2	<b>8</b>
SUP PU	23	-	1	<b>24</b>	22	-	-	<b>22</b>
SKP PU	-	55	5	<b>60</b>	-	39	5	<b>44</b>
OKC PU	-	18	2	<b>20</b>	-	17	2	<b>19</b>
SOP PU	-	7	38	<b>45</b>	-	5	30	<b>35</b>
<b>Skupaj PU</b>	<b>24</b>	<b>88</b>	<b>49</b>	<b>161</b>	<b>23</b>	<b>68</b>	<b>40</b>	<b>131</b>
PLP Brnik	76	-	3	<b>79</b>	59	-	2	<b>61</b>
PP Bled	27	-	3	<b>30</b>	23	-	3	<b>26</b>
PP Jesenice	40	-	5	<b>45</b>	31	-	5	<b>36</b>
PP Kranj	74	-	9	<b>83</b>	56	-	7	<b>63</b>
PP Kranjska Gora	24	-	3	<b>27</b>	21	-	3	<b>24</b>
PP Radovljica	27	-	4	<b>31</b>	22	-	4	<b>26</b>
PP Škofja Loka	39	-	5	<b>44</b>	26	-	3	<b>29</b>
PP Tržič	26	-	3	<b>29</b>	22	-	3	<b>25</b>
PPIU Kranj	22	-	2	<b>24</b>	22	-	1	<b>23</b>
PPP Kranj	38	-	4	<b>42</b>	26	-	4	<b>30</b>
<b>Skupaj PP</b>	<b>393</b>	-	<b>41</b>	<b>434</b>	<b>308</b>	-	<b>35</b>	<b>343</b>
<b>Skupaj</b>	<b>417</b>	<b>88</b>	<b>90</b>	<b>595</b>	<b>331</b>	<b>68</b>	<b>75</b>	<b>474</b>

*Disciplinski ukrepi po enotah*

	PLP Brnik	PP Bled	PP Jesenice	PP Kranj	PP Kranjska Gora	PP Radovljica	PP Škofja Loka	PP Tržič	PPIU Kranj	PPP Kranj	NOE PU	Skupaj
Uvedeni disciplinski postopki	-	-	-	-	-	-	-	-	-	-	-	-
dokončne odločitve	-	-	-	-	-	-	-	-	-	-	-	-
opomin	-	-	-	-	-	-	-	-	-	-	-	-
denarna kazen – lažja	-	-	-	-	-	-	-	-	-	-	-	-
denarna kazen – težja	-	-	-	-	-	-	-	-	-	-	-	-
ustavitev postopka	-	-	-	-	-	-	-	-	-	-	-	-
Opozorila pred redno odpovedjo	1	-	-	-	-	-	-	-	-	-	-	1
Izredna odpoved	-	-	-	-	-	-	-	-	-	-	-	-
Redna odpoved	-	-	-	-	-	-	-	-	-	-	-	-

## FINANČNO-MATERIALNE ZADEVE

## Prevozna sredstva

	Število vozil	
	2012	2013
Število najetih belo-modrih vozil	23	8
Število najetih osebnih civilnih patroljnih vozil	5	5
Število najetih terenskih vozil za UVZ GPU	0	0
Število najetih vozil za enoto na sklic	0	0
Število najetih terenskih vozil	3	0
Število najetih intervencijskih vozil	4	0
Število prevoznih sredstev v lasti policije	92	101
<b>Skupaj</b>	<b>127</b>	<b>114</b>

## Povprečna starost prevoznih sredstev

Povprečna starost	2012 [v letih]	2013 [v letih]	Kriterij izločitve [v letih]
Vseh prevoznih sredstev	<b>7,8</b>	<b>8</b>	
intervencijskih vozil	7,2	7,4	8
motornih koles	8,7	8,9	8
osebni civilni vozil	7,9	8,2	8
osebni patroljni vozil	8	8,3	6
terenskih vozil	9,2	9,5	12
dostavnih in tovornih vozil	6,5	6,8	8

## ODNOSI Z JAVNOSTMI

### *Delo na področju odnosov z javnostmi*

	2012	2013	Porast/upad [v %]
Število tiskovnih konferenc, kratkih sestankov in foto terminov	1	3	...
Število sporočil, obvestil in informacij za javnost	474	473	-0,2
Število pisnih in ustnih odgovorov na vprašanja novinarjev	605	462	-23,6
Število pisnih in ustnih odgovorov na vprašanja državljanov	274	402	46,7
Število demantijev na prispevke v medijih	-	3	...

## DEJAVNOST SPECIALIZIRANIH POLICIJSKIH ENOT

### *Dejavnosti enot na sklic*

Enota	2012						2013					
	število sklicev za naloge na območju iste PU			število sklicev za naloge na območju druge PU			število sklicev za naloge na območju iste PU			število sklicev za naloge na območju druge PU		
	PPE I	PPE II	PPE III	PPE I	PPE II	PPE III	PPE I	PPE II	PPE III	PPE I	PPE II	PPE III
PU Kranj	5	7	40	9	-	-	6	2	36	8	-	-