



REPUBLIKA SLOVENIJA

MINISTRSTVO ZA NOTRANJE ZADEVE

P O L I C I J A

POLICIJSKA UPRAVA KRANJ

Bleiweisova cesta 3, 4000 KRANJ

Telefon: 04 233 62 00; telefaks: 04 233 62 12

E-pošta: pukr@policija.si; <http://www.policija.si>

Številka: 0101-12/2009/24 (3C1103)

Datum: 19. 8. 2009

POROČILO O DELU POLICIJSKE UPRAVE KRANJ ZA PRVO POLLETJE 2009

VSEBINA

1	ZNAČILNOSTI DELA PU KRANJ V PRVEM POLLETJU 2009	3
2	DELO PO POSAMEZNIH DELOVNIH PODROČJIH	4
2.1	TEMELJNE DEJAVNOSTI	4
2.1.1	Preprečevanje, odkrivanje in preiskovanje kriminalitete	4
2.1.2	Vzdrževanje javnega reda in zagotavljanje splošne varnosti ljudi in premoženja	5
2.1.3	Zagotavljanje varnosti cestnega prometa	6
2.1.4	Nadzor državne meje in izvajanje predpisov o tujcih	7
2.2	DRUGE DEJAVNOSTI	7
2.2.1	V skupnost usmerjeno policijsko delo	7
2.2.2	Operativno-komunikacijska dejavnost	8
2.2.3	Forenzična in kriminalističnotehnična dejavnost	8
2.2.4	Analitska dejavnost	8
2.2.5	Nadzorna dejavnost	9
2.2.6	Spremljanje izvajanja policijskih pooblastil in ogrožanja policistov	9
2.2.7	Reševanje pritožb	10
2.2.8	Notranje preiskave	10
2.2.9	Informacijska in telekomunikacijska dejavnost	10
2.2.10	Kadrovske in organizacijske zadeve	10
2.2.11	Izobraževanje, izpopolnjevanje in usposabljanje	10
2.2.12	Finančno-materialne zadeve	11
2.2.13	Mednarodno sodelovanje	11
2.2.14	Odnosi z javnostmi	11
	PRILOGA: STATISTIČNI PODATKI	12

1 ZNAČILNOSTI DELA PU KRANJ V PRVEM POLLETJU 2009

Za področje odkrivanja in preiskovanja kaznivih dejanj je značilno, da se je število obravnavanih kaznivih dejanj povečalo. Pri vseh segmentih kriminalitete se je povečala tudi preiskanosť. Ukvarjali smo se z zelo zahtevnimi in obsežnimi kriminalističnimi preiskavami. Z ustanavljanjem delovnih skupin za preiskovanje najzahtevnejših primerov in s strokovnim ter načrtnim delom smo uspeli preiskati več »najtežjih« oblik kriminalitete, kar je odmevalo tudi v javnosti. Posebno uspešni smo bili zaradi kvalitetno opravljenih ogledov krajev kaznivih dejanj ter načrtnega in usmerjenega zbiranja obvestil in informacij.

Med drugim smo obravnavali tudi izredno odmevno kaznivo dejanje napada na stavbo policijske uprave z ročno bombó, ki je bilo uspešno preiskano. Ugotovljeno je bilo, da sta bila storilca navedenega kaznivega dejanja člana organizirane kriminalne skupine, ki deluje na območju celotne Republike Slovenije.

Na področju splošnih policijskih nalog smo obravnavali manj kršitev. Med obravnavanimi varnostnimi pojavi so izstopale aktivnosti, povezane z gostinskimi lokali in njihovo okolico. Obravnavali smo tudi več kaznivih ravnanj, povezanih z nasiljem v družini. Letališče Jožeta Pučnika Ljubljana in Protokolarni servis Brdo pri Kranju sta bili bolj obremenjeni lokaciji zaradi varovanja varovanih oseb. Vsa varovanja smo izvajali v sodelovanju z Uradom za varnost in zaščito Generalne policijske uprave.

Učinki sprememb Zakona o varnosti v cestnem prometu so pri udeležencih v cestnem prometu začeli izgubljati svoj prvoten namen. Zaskrbljujoče so bile posledice prometnih nesreč, predvsem število mrtvih in hudo telesno poškodovanih. Med žrtvami so po številu izstopali vozniki osebnih avtomobilov in njihovi sopotniki.

Na področju državne meje in tujcev smo izvajali predvsem izravnalne ukrepe v notranjosti države in mejno kontrolo na letališču Jožeta Pučnika Ljubljana. Z vzpostavitvijo prostega prehajanja notranje državne meje se je povečalo število tujcev, ki so v Republikó Slovenijo vstopali brez ustreznih potnih listin oziroma ustreznih vizumov. Zaznali smo bistveno manj klasičnih ilegalnih prehodov zunanje schengenske meje, povečalo pa se je število tujcev, ki na schengenskem območju prebivajo dlje, kot jim je to dovoljeno.

2 DELO PO POSAMEZNIH DELOVNIH PODROČJIH

2.1 TEMELJNE DEJAVNOSTI

2.1.1 Preprečevanje, odkrivanje in preiskovanje kriminalitete

V prvem polletju 2009 smo obravnavali in zaključili preiskovanje 2.939 (1.995)¹ kaznivih dejanj, kar predstavlja 47,3 % povečanje v primerjavi s prvim polletjem leta 2008. Številka predstavlja največje število obravnavanih kaznivih dejanj v zadnjih petih letih. Od 2.939 obravnavanih kaznivih dejanj smo preiskali 1.785 kaznivih dejanj ali 60,7 % (55,8 %) kaznivih dejanj.

V strukturi celotne kriminalitete se je na področju splošne in gospodarske kriminalitete število obravnavanih kaznivih dejanj povečalo, število kaznivih dejanj z elementi organizirane kriminalitete pa se je zmanjšalo.

Na področju splošne kriminalitete smo obravnavali 2.602 kaznivih dejanj, kar je 767 kaznivih dejanj več kot v enakem obdobju preteklega leta. Največji delež predstavljajo kazniva dejanja zoper premoženje, katerih smo obravnavali 1.500 (1.250). Obravnavali smo več vlomov v stanovanjske objekte, 426 (380), preiskanost teh je bila 25,4 %.

Povečalo se je tudi število drznih tatvin 14 (7) in tatvin motornih vozil 17 (11). Preiskanost drznih tatvin je bila 92,2 %, preiskanost tatvin vozil pa 29,4 %. Tatvine vozil srednjega cenovnega razreda so storilci največkrat izvršili z namenom, da bi si pridobili uporabne rezervne dele, neuporabne dele so puščali v gozdovih in na travnikih.

Obravnavali smo 12 kaznivih dejanj ropov, kar je enako kot v prvem polletju 2008, le da se je v prvem polletju 2009 zmanjšal odstotek preiskanih dejanj, ki je znašal 58,3 %. Z načrtnim delom smo uspeli preiskati dva ropa bencinskega servisa iz leta 2008.

Povečalo se je tudi število kaznivih dejanj zoper življenje in telo, 107 (91), pri tem smo obravnavali dva poskusa uboja. Prvi je bil povezan z alkoholom, drugi pa je bil posledica spora med sinom in očetom, zato sta bili dejanji hitro preiskani. Povečalo se je tudi število kaznivih dejanj hude telesne poškodbe in lahke telesne poškodbe.

Tudi na področju kaznivih dejanj zoper spolno nedotakljivost smo obravnavali več kaznivih dejanj, in sicer 13 (7), pri tem je bilo 12 kaznivih dejanjih spolnih napadov na osebo mlajšo od 15 let in 1 posilstvo, ki je bilo uspešno preiskano.

Zaradi sprememb zakonodaje v letu 2008 se je povečalo število kaznivih dejanj zoper zakonsko zvezo, družino in otroke. Obravnavali smo 135 (31) kaznivih dejanj, od tega je bilo 42 kaznivih dejanj nasilje v družini in 74 kaznivih dejanj neplačevanje preživnine. Za načrtno spremljanje in izvajanje ukrepov policije za preprečevanje in preiskovanje tovrstnih kaznivih dejanj, smo na Policijski upravi Kranj ustanovili stalno delovno skupino.

Na področju mladoletniške kriminalitete se je število kaznivih dejanj, v primerjavi z letom 2008, zmanjšalo na 66 (93) kaznivih dejanj. Mladoletni storilci so izvršili več kaznivih dejanj povezanih s prepovedanimi drogami, največkrat pa so izvrševali kazniva dejanja premoženjske kriminalitete in sicer 19 (26) krat.

Povečalo se je tudi število obravnavanih kaznivih dejanj s področja gospodarske kriminalitete, saj smo obravnavali 337 (160) tovrstnih kaznivih dejanj. Na to so vplivale obravnavane serije kaznivih dejanj poslovnih goljufij in poneverbe ali neupravičene uporabe

¹ V oklepaju so podatki za prvo polletje 2008.

tujega premoženja. Kljub povečanju števila obravnavanih kaznivih dejanj se je zmanjšala premoženjska škoda, ki je bila povzročena s kaznivimi dejanji gospodarske kriminalitete. Leta je znašala 1.341.300 evrov.

Povečalo se je število kaznivih dejanj, povezanih s prepovedanimi drogami, hkrati se je povečal zaseg različnih vrst prepovedanih drog, predvsem heroina, konoplje, amfetaminov in metadona. Obravnavali smo 550 tovrstnih kaznivih dejanj, kar je bilo v veliki meri posledica dveh preiskav. V okviru ene preiskave je bila razkrita mreža uličnih preprodajalcev iz območja Kranja, ki je z manjšimi odmerki prepovedane droge zalagala odvisnike iz širšega območja gorenjske.

Število kaznivih dejanj ponarejanja denarja se je povečalo, kar je trend v celotni državi. Posledično s porastom evidentiranih tovrstnih kaznivih dejanj se je povečalo tudi število ovadenih osumljencev.

Tudi kaznivih dejanj izsiljevanj smo obravnavali več, in sicer 13 (7), pri čemer smo ugotovili, da so velik del tovrstnih kaznivih dejanj izvrševale različne skupine, ki so kazniva dejanja izvajali z veliko mero psihičnega in fizičnega nasilja.

Na področju nedovoljene proizvodnje in prometa orožja smo obravnavali 1 (3) kaznivo dejanje.

Obravnavali smo tudi kaznivo dejanje povzročitev splošne nevarnosti, ki sta ga storilca izvršila na način, da sta pred zgradbo Policijske uprave Kranj odvrгла ročno bombo. Tudi to kaznivo dejanje smo uspešno preiskali. Predvsem hitra odzivnost vseh policistov Policijske uprave Kranj ter strokovni pristop k preiskavi sta botrovala uspešni preiskavi navedenega kaznivega dejanja, za katerega je bilo v fazi preiskovanja ugotovljeno, da je bilo storjeno z namenom zastraševanja policistov.

Sodelovanje z državnim tožilstvom in drugimi organi na področju preprečevanja in odkrivanja organizirane kriminalitete ocenjujemo kot dobro, prav tako tudi sodelovanje z varnostnimi organi sosednjih držav, predvsem avstrijskimi varnostnimi organi.

2.1.2 Vzdrževanje javnega reda in zagotavljanje splošne varnosti ljudi in premoženja

Obravnavali smo 1.909 (1.915) kršitev. Struktura kršitev je bila podobna kot v preteklih letih. Največ kršitev smo obravnavali po Zakonu o varstvu javnega reda in miru, in sicer 1.313 (1.331), sledile so kršitve po Zakonu o proizvodnji in prometu s prepovedanimi drogami smo obravnavali 101 (105) kršitev, po Zakonu o prijavi prebivališča 77 (83) kršitev, po Zakonu o javnih zbiranjih 74 (57) kršitev, po Zakonu o zaščiti živali 28 (36) kršitev, po Zakonu o omejevanju porabe alkohola pa 24 (36) kršitev. Poleg kršitev, ki smo jih obravnavali sami, smo drugim prekrškovnim organom poslali še 74 (120) predlogov za uvedbo postopka, zaradi ugotovljenih kršitev iz njihove pristojnosti.

Na delo je pomembno vplivalo tudi večje število velikih prireditelj, ki tradicionalno potekajo na območju Policijske uprave Kranj. Za uspešnejše in učinkovitejše ukrepanje na športnih prireditvah, predvsem na smučarskih tekmah in tekmah v kolektivnih športih – Pokljuka, Vitranc, Planica, hokejske tekme na Jesenicah ipd., smo uporabljali posebno policijsko enoto.

Glede zlorab orožja pri fizičnih in pravnih osebah, ki legalno posedujejo orožje, smo nadaljevali z nadzori nad nošenjem in prenašanjem orožja, predvsem varnostnikov in lovcev. Pri tem smo zasegli 5 kosov hladnega orožja, 2 kosa lovskega orožja in 127 kosov lovskega streliva.

Obravnavali smo 1 (0) poskus samomora z orožjem, v katerem je oseba uporabila orožje pokojnega očeta. Uporabljeno orožje je bilo v fazi odvzema v upravnem postopku.

Izvajali smo nadzore nad delovanjem zasebnih varnostnih služb. Na letališču Jožeta Pučnika Ljubljana smo jih izvajali vsakodnevno, na območjih ostalih policijskih postaj pa občasno. Nadzirali smo predvsem pravila nošenja službene izkaznice, uniforme in orožja. V kolikor smo pri nadzorih ugotovili druge kršitve, smo podali predloge za uvedbo postopka o prekršku pristojnim inšpektoratom. Pozorni smo bili na delo varnostnih subjektov na večjih javnih prireditvah in v gostinskih lokalih. Na podlagi ugotovitev smo podali predloge pristojnim prekrškovnim organom, poleg tega pa ugotovili tudi 5 (2) kršitev določil Zakona o zasebnem varovanju, katere v okviru svojih pristojnosti nadzira policija.

Obravnavali smo tudi 154 (150) dogodkov, kot so požari, delovne nesreče, samomori, gorske nesreče, iskalne akcije ipd. Poleg tega smo v 24 (30) primerih nudili asistenco državnim organom, gospodarskim družbam in zavodom ter drugim organizacijam in posameznikom z javnimi pooblastili, kadar so se jim državljeni pri opravljanju nalog iz njihove pristojnosti fizično uprli ali kadar so upiranje pričakovali. Opravili smo še 8 (7) iskanj pogrešanih oseb in obravnavali 9 (8) gorskih nesreč.

2.1.3 Zagotavljanje varnosti cestnega prometa

Prometna varnost se je v primerjavi s prvim polletjem 2008 poslabšala. Obravnavali smo 679 (822) ali 17,4 % manj prometnih nesreč in 16.094 (20.516) ali 21,6 % manj kršitev cestno prometnih predpisov. Za posledicami prometnih nesreč je umrlo 13 (5) oseb, število hudo telesno poškodovanih se je povečalo z 29 na 42 oseb, število lahko telesno poškodovanih pa se je zmanjšalo z 263 na 246 oseb. Najpogostejši vzroki prometnih nesreč so bili nepravilna stran oziroma smer vožnje, neprilagojena hitrost in izsiljevanje prednosti, ki so bili pogojeni tudi z vožnjo pod vplivom alkohola. Med žrtvami so izstopali vozniki osebnih avtomobilov in njihovi sopotniki. Kot starostna kategorija so, tako kot v preteklih letih, izstopali udeleženci starejši od 65 let in mlajši od 25 let. Eden od 11 povzročiteljev prometnih nesreč s smrtnim izidom je vozil pod vplivom alkohola. Skupna povprečna stopnja alkohola v teh prometnih nesrečah je znašala 1,46 g (1,29 g) alkohola na kilogram krvi. Stopnja se je povečala predvsem v prometnih nesrečah I. kategorije. Bistveno se je zmanjšala povprečna stopnja alkohola v prometnih nesrečah s smrtnim izidom, in sicer na 1,06 g (1,35 g) alkohola na kilogram krvi.

Pretežni del nadzorov smo usmerili v prevladujoče vzroke prometnih nesreč, in sicer vožnjo pod vplivom alkohola, neprilagojeno hitrost, vožnjo voznikov motornih koles, uporabo varnostnega pasu in ravnanje šibkejših udeležencev. Kljub povečanim aktivnostim se delež alkoholiziranih povzročiteljev prometnih nesreč ni bistveno zmanjšal. Opravili smo vse načrtovane poostrene nadzore prometa, ki so bili tudi medijsko podprti, del pa smo jih uskladili z nadzori v evropskem prostoru.

Izvajali smo nadzor nad vozniki in vozili, za vožnjo katerih so potrebna posebna znanja, in sicer avtobusi, tovorna vozila, vozila za prevoz otrok in vozila za prevoz nevarnega blaga. Sodelovali smo pri zavarovanju 41 (65) izrednih prevozov, pri katerih je dimenzija vozila in tovora presegala omejitve po posameznih cestah. Sodelovali smo tudi pri zavarovanju kolesarskih prireditev. Že pred zavarovanjem smo sodelovali v postopkih odločanja na upravnih enotah, pri izdajanju odločb organizatorjem športnih prireditev na cestah, opravili pa smo tudi predhodne terenske ogleda in podali pripombe ter predloge k načrtovanim oblikam varovanja.

Večkrat smo tudi fizično urejali promet, in sicer na nedograjeni avtomobilski cesti v Podtaboru in Peračici, kjer se je promet zaradi prehoda na en vozni pas odvijal v počasnih kolonah s pogostimi zastoji.

Letošnja zima je postregla z obilnejšimi padavinami, zato je bilo kar nekaj težav pri pluženju, predvsem v višje ležečih občinah. Zaradi težav pri pluženju se je promet odvijal zelo počasi, varnost udeležencev pa ni bila ogrožena. V povezavi z zimsko turistično sezono, so se predvsem v času praznikov in počitnic pojavljali zastoji prometa zaradi nedokončane prometne infrastrukture. V teh primerih smo morali promet tudi fizično urejati.

S sodišči, upravnimi enotami, inšpekcijami in upravljavci cest smo dobro sodelovali. Največ truda smo vložili v preciziranje postopkov ob spremenjeni zakonodaji s področja varnosti v cestnem prometu, ki se preko odločb sodne oblasti sproti oblikuje.

2.1.4 Nadzor državne meje in izvajanje predpisov o tujcih

Mejno kontrolo smo izvajali na letališkem mejnem prehodu, na letališču Jožeta Pučnika Ljubljana, in zunanji schengenski meji. K izvajanju ukrepov za preprečevanje nedovoljenih migracij in vseh oblik čezmejne kriminalitete v notranjosti države smo vzpodbujali tudi druge enote, ki so še vedno dolžne izvajati postopke s tujci. Spremljali smo izvajanje postopkov glede zakonitosti vstopa, zadrževanja oziroma prebivanja v schengenskem prostoru, obveznosti prijav prebivališča, kaznovanja prevoznikov in ostalih, ki so na kakršen koli način pomagali pri nedovoljenem vstopu, prebivanju ali tranzitu.

Na letališkem mejnem prehodu, na letališču Jožeta Pučnika Ljubljana, smo odkrili 19 (25) ponarejenih oziroma prenarejenih dokumentov. Aktualne so bile tudi uporabe tujih in izmišljenih listin. Vstop v državo smo zavrnil 67 (36) tujcem, ker niso imeli dovoljenja za vstop, veljavne potne listine ali niso znali utemeljiti namena bivanja, redkeje pa se je kot vzrok za zavrnitev pojavljal ukrep prepovedi vstopa v schengensko območje.

Po Zakonu o tujcih smo obravnavali 502 (192) kršitvi. Med vsemi kršitvami smo največkrat obravnavali kršitve nedovoljenega prehajanja notranje schengenske meje. Največ teh kršitev smo odkrili na letališču, manj v notranjosti države. Povečalo se je število obravnavanih tujcev zaradi nedovoljenega prebivanja. Obravnavali smo 52 (32) kršitev.

Obravnavali smo tudi več legalnih odhodov državljanov tretjih držav, predvsem Kosova, v države Evropske unije po uspešno pridobljenem dovoljenju za prebivanje na območju Republike Slovenije. V vseh ugotovljenih primerih smo dosledno predlagali razveljavitve izdanih dovoljenj pristojnim službam. Prav tako smo obravnavali primere, ko so tujci pridobljene schengenske vizume za enkratni vstop z namenom turizma v Republiki Sloveniji poskušali zlorabiti za odhod v druge države Evropske unije.

2.2 DRUGE DEJAVNOSTI

2.2.1 V skupnost usmerjeno policijsko delo

Število vseh preventivnih aktivnosti je bilo 333 (300) in se je povečalo za 11,0 %. Največji projekt je bil Dan odprtih vrat vojašnice Kranj. V okviru dneva smo predstavili delo policije. Predstavitve si je ogledalo preko 8.000 ljudi. Izvedli smo še druge lokalno odmevne preventivne aktivnosti, in sicer Varna vožnja motoristov, Varna vožnja z motorjem in preventivna aktivnost za splošno varnost na območju Bleda. V tem obdobju smo uspešno zaključili tudi državni preventivni projekt Policist Leon svetuje, izvedli smo še predstavitev

Gorske policijske enote in svetovanje v zvezi z varnostjo v gorah na mladinskem planinskem taboru pod Bogatinom.

Na področju cestnega prometa so bile preventivne akcije predvsem podpora represivnim akcijam oziroma poostrenim nadzorom cestnega prometa. Izvedli smo preventivne akcije Policijska izkušnja kot nasvet, Varnostni pas, vez življenja, Predstavitev pravil v prometu, Teden umirjanja hitrosti ter Varno na poti v šolo in domov.

Na področju nadzora državne meje in izvajanja predpisov o tujcih so bile preventivne akcije usmerjene v seznanjanje prebivalcev ob državni meji z nedovoljenim prehajanjem državne meje in obveščanje o potrebi po večji navzočnosti policistov na teh območjih zaradi izvajanja nalog varovanja prihodnje zunanje schengenske meje. Policisti so sodelovali z lokalnimi skupnostmi, s predstavniki lovskih in ribiških družin ter s turističnimi in gostinskimi delavci.

Na področju kriminalitete smo nadaljevali s svetovanjem državljanom preko medijev ter sodelovanjem na javnih prireditvah, okroglih mizah in predavanjih, ki so jih organizirale javne ustanove in nevladne organizacije. Tako smo izvedli več predavanj za različne Lokalne akcijske skupine in učiteljske zbornice več srednjih šol, vzpostavili smo stik tudi s predstavniki Zavoda za šolstvo Kranj, s katerim bomo v drugi polovici leta izvedli predavanje za vse ravnatelje osnovnih šol na temo nasilja med mladostniki in zlorabe drog.

2.2.2 Operativno-komunikacijska dejavnost

Na številki 113 smo evidentirali 21.084 (21.242) klicev. Med temi je bilo 6.079 (5.310) interventnih prijav, ki so zahtevale prihod policije na kraj dogodka. Interventni klici so predstavljali 26,3 % vseh klicev na številko 113. Na podlagi interventnih klicev smo na kraje interventnih dogodkov napotili policijske patrulje. Za obravnavanje interventnih dogodkov smo imeli permanentno na razpolago 9 policijskih patrulj, za obravnavanje hujših dogodkov pa tudi Ogležno skupino Sektorja kriminalistične policije. V dnevniku dogodkov smo evidentirali 1.158 prijav s področja kriminalitete, 1.919 prijav s področja prometne varnosti, 1.429 prijav s področja javnega reda in miru, 528 raznih drugih dogodkov in pojavov ter 503 ostalih zadev. Povprečni reakcijski čas policijskih patrulj (čas od klica na tel. št. 113 do prihoda policistov na kraj interventnega dogodka) je bil za vse interventne dogodke (izmerjen v 6.079 dogodkih) 17 minut in 36 sekund, za nujne interventne dogodke (izmerjen v 740 dogodkih) pa 15 minut in 13 sekund. Reakcijski čas se pri vseh interventnih dogodkih skrajšal za 6 sekund, pri nujnih interventnih dogodkih pa podaljšal za 2 minuti. Opravili smo tudi 1.781 ročnih vnosov dogodkov, katerim se reakcijski čas ne meri.

2.2.3 Forenzična in kriminalističnotehnična dejavnost

Opravili smo 105 (124) ogledov krajev kaznivih dejanj in dogodkov. Pri ogledih smo zavarovanih več sledi, 721 (650). Izdelali smo 27 (44) poročil o pregledu sledi, 41,3 % sledi smo poslali v nadaljnjo preiskavo v Center za forenzične preiskave, kar je 11,2 % več kot v prvi polovici leta 2008. Zaradi tega smo s centra prejeli več poročil predvsem s področja bioloških in kemijskih preiskav. Opravili smo več testiranj prepovedanih snovi, za katere je obstajal sum, da so prepovedane droge, in sicer 169 (146).

2.2.4 Analitska dejavnost

Analitično dejavnost smo usmerili v optimizacijo zajemanja, obdelave in prikazovanja statističnih podatkov ter nudenje potrebnih podatkov notranjim organizacijskim enotam Policijske uprave Kranj in policijskim postajam.

Na področju sistemske analitike smo na podlagi spremljanja varnostnih razmer na področjih kriminalitete, prometne varnosti, javnega reda in mejnih zadev, opravljali redne mesečne in trimesečne analize varnostnih razmer ter druge analize, potrebne za strokovno in usmerjeno vodenje policijskih enot policijske uprave.

Na področju odkrivanja in preiskovanja kriminalitete je analitska dejavnost služila kot podpora preiskovalcem pri analiziranju podatkov in načrtovanju nadaljnjih aktivnosti. V ta namen je bilo sestavljenih več vsebinskih analiz, ki so vsebovale statistične in operativne podatke in so bile namenjene policistom in kriminalistom pri odkrivanju in preiskovanju kaznivih dejanj. Nadaljevali smo s pregledovanjem in vrednotenjem operativnih informacij po posameznih področjih dela in jih na podlagi že pridobljenih informacij poskušali nadgraditi z novimi podatki.

2.2.5 Nadzorna dejavnost

Na Policijski upravi Kranj smo načrtovali in izvedli 19 (2) strokovnih in 1 (0) splošni nadzor. Strokovne nadzore smo izvedli na področjih finančnega poslovanja, pooblastil, upravnega poslovanja, varstva podatkov in Informacijsko telekomunikacijskega sistema policije ter organizacijskih zadev. Večjih pomanjkljivosti pri strokovnih nadzorih nismo ugotovili.

2.2.6 Spremljanje izvajanja policijskih pooblastil in ogrožanja policistov

Uporabo policijskih pooblastil pri izvajanju policijskih nalog smo sproti nadzorovali. Uporabo prisilnih sredstev, kakor tudi drugih policijskih pooblastil, smo sprotno preverjali v računalniških evidencah, izdelovali smo mesečna poročila ter na tem področju permanentno usmerjali delo policijskih enot. Vsako uporabo prisilnih sredstev so vodje policijskih enot ocenili po načelih strokovnosti, zakonitosti in uspešnosti. Ugotovili smo, da so bila prisilna sredstva v vseh primerih uporabljena v skladu z načeli strokovnosti, zakonitosti in sorazmernosti. Človekove pravice in temeljne svoboščine niso bile kršene. Pri vadbi samoobrambe in praktičnega postopka smo obravnavali posamezne primere uporabe prisilnih sredstev na terenu tako, da so policisti pridobili praktične izkušnje ter s tem nadgradili znanje na tem področju dela.

Zaradi različnih razlogov, kaznivih dejanj, preprečitve nadaljevanja prekrškov ipd. smo pridržali 555 (287) oseb ali 93,4 % več kot v prvem polletju 2008. Povečanje pridržanj je posledica spremembe Zakon o varnosti cestnega prometa, saj je pridržanje osebe v določenih primerih kršenja navedenega zakona obligatorno.

Pri izvajanju policijskih pooblastil smo v 192 (157) primerih zoper 198 (173) oseb uporabiti 348 (346) različnih vrst prisilnih sredstev. Pri obvladovanju oseb smo največkrat uporabili najmilejša prisilna sredstva - sredstva za vklepanje in vezanje ter fizično silo - strokovne prijeme. Zelo vzpodbuden je podatek, da se število poškodb pri policistih glede na povečanje uporabe prisilnih sredstev ter števila oseb, zoper katere smo uporabili prisilna sredstva, ni povečalo. Prav tako ni prišlo do hujših telesnih poškodb pri kršiteljih, saj je bilo največ poškodb evidentiranih kot sled poškodbe. Lahko telesno poškodovani so bili 4 (3) policisti in 1 (4) oseba. V ostalih primerih je 25 (12) oseb zaradi uporabe prisilnih sredstev utrpelo sled poškodbe.

Ob presojanju zakonitosti in strokovnosti uporabe policijskih pooblastil smo ugotovili, da policisti niso kršili človekovih pravic in da so bili policijski postopki izvedeni zakonito, strokovno ter uspešno.

Policisti so bili žrtve v 7 (8) primerih kaznivih dejanj in sicer preprečitev uradnega dejanja uradni osebi in Napadov na uradno osebo, ko ta opravlja naloge varnosti. V teh je bilo napadenih 10 (12) policistov. Število kaznivih dejanj v primerjavi s številom uporabljenih policijskih pooblastil in predvsem prisilnih sredstev je statistično zanemarljivo. V vseh primerih so policisti napad učinkovito in uspešno odvrnili.

2.2.7 Reševanje pritožb

Postopki policistov v cestnem prometu so najpogostejši vzrok pritožb občanov. Podanih je bilo več pritožb kot v enakem obdobju preteklega leta. Iz 3 (2) pritožbenih zadev so izhajali razlogi za sum, da je bilo z ravnanjem policista storjeno kaznivo dejanje, ki se preganja po uradni dolžnosti. O razlogih za sum smo obveščali Specializirani oddelek Vrhovnega državnega tožilstva Republike Slovenije. Izmed vseh rešenih pritožb je bilo v 2 (0) pritožbenih zadevah ugotovljeno, da je bilo ravnanje policista v neskladju s predpisi.

2.2.8 Notranje preiskave

Zaradi suma storitve kaznivega dejanja policista smo Specializirani oddelek Vrhovnega državnega tožilstva Republike Slovenije obveščali v 7 (11) primerih, za 8 (15) osumljenih policistov. V 3 primerih so se policisti Specializiranega oddelka Vrhovnega državnega tožilstva Republike Slovenije neposredno vključili v obravnavo naznanjenega kaznivega dejanja, katerega je bila osumljena uradna oseba zaposlena v policiji.

2.2.9 Informacijska in telekomunikacijska dejavnost

Delo informacijske in telekomunikacijske dejavnosti je temeljilo na zagotavljanju nemotenega delovanja računalniške tehnologije, telekomunikacijske tehnologije, sistemov za varovanje policijskih objektov in sistemov za operativno podporo izvajalcem policijskih pooblastil.

Na področju zaščite podatkov smo zagotavljali nemoteno delovanje zaščite prenosov podatkov, posodabljanje proti virusne zaščite na delovnih postajah. Pri varovanju podatkov smo se angažirali pri izobraževanju uporabnikov in aktivno sodelovali pri vzpostavitvi varnostnega območja za tajne podatke.

2.2.10 Kadrovske in organizacijske zadeve

Na Policijski upravi Kranj je bilo 30. 6. 2009 sistemiziranih 564 (537) delovnih mest, od tega je bilo zasedenih 485 (492) delovnih mest.

Podali smo 1 (6) predlog za uvedbo disciplinskega postopka zoper 2 uslužbenca. Zaradi kršitev delovne discipline sta bili izrečeni 2 (0) denarni kazni.

2.2.11 Izobraževanje, izpopolnjevanje in usposabljanje

Na Višji policijski šoli v Ljubljani se izobražujejo 4 (4) javni uslužbenci, ki imajo sklenjene pogodbe za študij iz prejšnjih let. Dva bosta študij v drugi polovici leta 2009 tudi zaključila.

V okviru programov zunanjih ustanov se je usposabljal 32 (12) javnih uslužbencev, ki so se udeležili različnih oblik usposabljanj.

2.2.12 Finančno-materialne zadeve

V prvem polletju 2009 so se začeli izvajati varčevalni ukrepi, ki so zaustavili trend naraščanja materialnih stroškov.

V uporabo smo dobili 8 novih vozil Škoda Octavia 1,8 TSI in eno vozilo Renault Megane. Zaradi dotrajanosti v drugem polletju predvidevamo odpis 13 vozil in enega motornega kolesa.

Objekte in poslovne prostore smo v skladu s sprejetim planom tekočega vzdrževanja in razpoložljivimi finančnimi sredstvi tekoče vzdrževali. Urad za logistiko Generalne policijske uprave je opravil ogled objektov za investicijsko vzdrževanje. Na podlagi prioritete izvedbe smo realizirali ureditev prostora za shranjevanje odpadkov na Policijski upravi Kranj ter zamenjavo gorilnika na objektu Policijske postaje Kranjska Gora.

2.2.13 Mednarodno sodelovanje

Z avstrijskimi varnostnimi organi smo sodelovali na regionalni in lokalni ravni, medtem ko smo z italijanskimi varnostnimi organi sodelovali le na lokalni ravni.

Sodelovali smo pri preprečevanju nedovoljenih migracij, v okviru izmenjave informacij na delovnih sestankih, izvedli smo vajo čezmejnega zasledovanja, s ciljem preveriti hitrost in točnost pretoka informacij ter preveriti vse načine komuniciranja, na področju varnosti cestnega prometa pa smo na podlagi skupno določenih terminov izvedli skupne poostrene nadzore, ki so naleteli na dober odziv.

Večje problematike, ki bi se nanašala na sodelovanje, na našem območju ni bilo, organiziranih pa je bilo več delovnih srečanj, kjer smo si izmenjali operativne podatke in informacije, ki so bile podlaga za nadaljnje načrtovanje dela.

2.2.14 Odnosi z javnostmi

Aktivnosti na področju odnosov z javnostmi smo mesečno načrtovali. Javnosti smo obveščali o pomembnejših in odmevnejših dogodkih in pojavih ter preventivnih aktivnostih policije. Zagotavljali smo javnost in vidnost dela policije, s preventivnimi aktivnostmi pa vzpodbujali sodelovanje za večjo varnost in učinkovitost.

Medijem smo posredovali dnevna in izredna sporočila o odmevnejših dogodkih za skupno 481 (499) dogodkov. Objavljenih je bilo 34 preventivnih člankov. Izvedli smo 4 (4) tiskovne konference, na katerih smo predstavili odmevnejše varnostne dogodke. Odgovorili smo na vsa prejeta novinarska vprašanja in vprašanja občanov. Demantiji niso bili potrebni (5).

Simon VELIČKI
DIREKTOR POLICIJSKE UPRAVE
POLICIJSKI SVETNIK

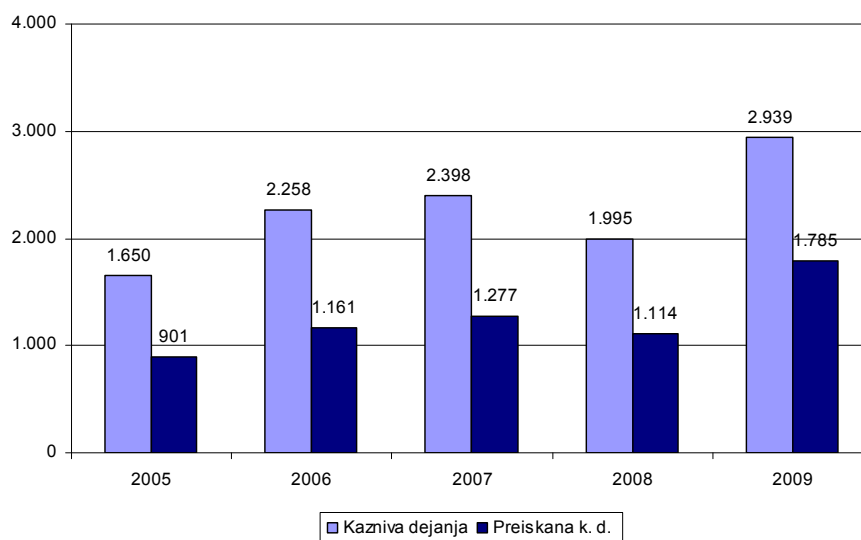
PRILOGA: STATISTIČNI PODATKI

PREPREČEVANJE, ODKRIVANJE IN PREISKOVANJE KRIMINALITETE

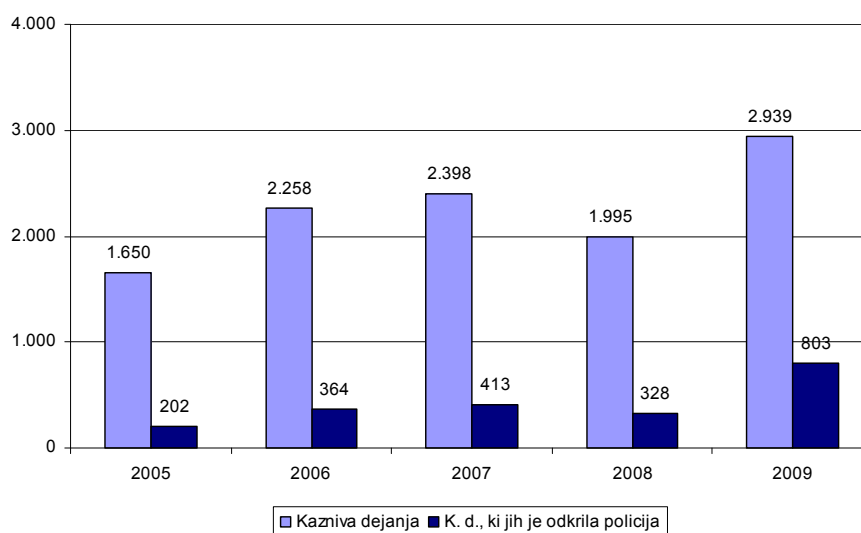
*Kazniva dejanja, za katera je policija vložila kazensko ovadbo ali poročilo v dopolnitev kazenske ovadbe**

	2005	2006	2007	2008	2009
Št. kaznivih dejanj	1.650	2.258	2.398	1.995	2.939
Št. preiskanih kaznivih dejanj	901	1.161	1.277	1.114	1.785
Delež preiskanih kaznivih dejanj (v %)	54,6	51,4	53,3	55,8	60,7
Št. kaznivih dejanj, ki jih je odkrila policija	202	364	413	328	803
Delež kaznivih dejanj, ki jih je odkrila policija (v %)	12,2	16,1	17,2	16,4	27,3

Preiskana kazniva dejanja



Kazniva dejanja, ki jih je odkrila policija



Kazniva dejanja po enotah

Enota	Št. kaznivih dejanj		Porast/upad (v %)	Št. preiskanih kaznivih dejanj		Delež preiskanih kaznivih dejanj (v %)		Št. kaznivih dejanj, ki jih je odkrila policija		Delež kaznivih dejanj, ki jih je odkrila policija (v %)	
	2008	2009		2008	2009	2008	2009	2008	2009	2008	2009
PLP Brnik	23	21	...	18	17	78,3	81,0	16	17	69,6	81,0
PP Škofja Loka	225	383	70,2	107	223	47,6	58,2	12	112	5,3	29,2
PP Bled	161	154	-4,3	104	83	64,6	53,9	24	17	14,9	11,0
PP Jesenice	191	336	75,9	88	193	46,1	57,4	15	20	7,9	6,0
PP Kranj	801	1.061	32,5	366	458	45,7	43,2	47	61	5,9	5,7
PP Kr. Gora	53	66	24,5	36	28	67,9	42,4	14	-	26,4	...
PP Radovljica	228	233	2,2	136	134	59,6	57,5	38	17	16,7	7,3
PP Tržič	85	100	17,6	45	71	52,9	71,0	10	27	11,8	27,0
PPIU PU Kranj	2	3	...	2	3	2	3	100,0	100,0
PPP Kranj	-	4	...	-	4	-	3	...	75,0
SKP Kranj	226	578	155,8	212	571	93,8	98,8	150	526	66,4	91,0
Skupaj	1.995	2.939	47,3	1.114	1.785	55,8	60,7	328	803	16,4	27,3

Vrste kriminalitete

Vrsta kriminalitete	2005	2006	2007	2008	2009
Celotna	1.650	2.258	2.398	1.995	2.939
splošna	1.366	2.092	2.038	1.835	2.602
gospodarska	284	166	360	160	337
Organizirana	-	101	18	1	1
Mladoletniška	96	99	108	93	66

Struktura ovadenih oseb

	2008		2009		Porast/upad (v %)
	št. oseb	delež (v %)	št. oseb	delež (v %)	
Spol – skupaj	669	100,0	718	100,0	7,3
moški	584	87,3	621	86,5	6,3
ženski	85	12,7	97	13,5	14,1
Starost – skupaj	669	100,0	718	100,0	7,3
14 do 17 let	74	11,1	60	8,4	-18,9
18 do 20 let	82	12,3	80	11,1	-2,4
21 do 30 let	190	28,4	217	30,2	14,2
31 do 40 let	116	17,3	149	20,8	28,4
41 do 50 let	114	17,0	121	16,9	6,1
51 let in več	93	13,9	91	12,7	-2,2
neznano	-	...	-
Državljanstvo – skupaj	669	100,0	718	100,0	7,3
Bosna in Hercegovina	11	1,6	17	2,4	...
Hrvaška	2	0,3	6	0,8	...
Irak	-	...	5	0,7	...
Kosovo	2	0,3	11	1,5	...
Slovenija	632	94,5	643	89,6	1,7
druge države	22	3,3	36	5,0	63,6
Pravne osebe	11	100,0	5	100,0	...

Kazniva dejanja zoper življenje in telo

Kaznivo dejanje	Št. kaznivih dejanj		Porast/ upad (v %)	Št. preiskanih kaznivih dejanj		Delež preiskanih kaznivih dejanj (v %)	
	2008	2009		2008	2009	2008	2009
Uboj - skupaj	-	2	...	-	2	...	100,0
dokončan	-	-	...	-	-
poskus	-	2	...	-	2	...	100,0
Posebno huda telesna poškodba	1	-	...	1	-	100,0	...
Huda telesna poškodba	13	14	...	13	14	100,0	100,0
Lahka telesna poškodba	68	79	16,2	62	71	91,2	89,9
Druga k. d. zoper življenje in telo	9	12	...	9	12	100,0	100,0
Skupaj	91	107	17,6	85	99	93,4	92,5

Kazniva dejanja zoper spolno nedotakljivost

Kaznivo dejanje	Št. kaznivih dejanj		Porast/ upad (v %)	Št. preiskanih kaznivih dejanj		Delež preiskanih kaznivih dejanj (v %)	
	2008	2009		2008	2009	2008	2009
Posilstvo - skupaj	3	1	...	3	1	100,0	100,0
dokončano	3	1	...	3	1	100,0	100,0
poskus	-	-	...	-	-
Spolno nasilje	1	-	...	1	-	100,0	...
Spolni napad na osebo, mlajšo od 15 let	2	12	...	2	12	100,0	100,0
Druga kazniva dejanja	1	-	...	1	-	100,0	...
Skupaj	7	13	...	7	13	100,0	100,0

*Kazniva dejanja zoper premoženje**

Vrsta kaznivega dejanja	Št. kaznivih dejanj		Porast/ upad (v %)	Št. preiskanih kaznivih dejanj		Delež preiskanih kaznivih dejanj (v %)	
	2008	2009		2008	2009	2008	2009
Poškodovanje tuje stvari	103	135	31,1	32	33	31,1	24,4
Tatvina - skupaj	984	1.180	19,9	295	288	30,0	24,4
vlom	380	426	12,1	108	108	28,4	25,4
drzna tatvina	7	14	...	4	13	57,1	92,9
tatvina motornega vozila	11	17	...	2	5	18,2	29,4
druge tatvine	586	723	23,4	181	162	30,9	22,4
Rop	12	12	...	9	7	75,0	58,3
Roparska tatvina	-	2	...	-	2	...	100,0
Zatajitev	38	40	5,3	28	24	73,7	60,0
Klasična goljufija	66	76	15,2	60	72	90,9	94,7
Požig	-	1	...	-	-
Druga k. d. zoper premoženje	47	54	14,9	41	43	87,2	79,6
Skupaj	1.250	1.500	20,0	465	469	37,2	31,3

* Kazniva dejanja zoper premoženje, brez istovrstnih kaznivih dejanj gospodarske kriminalitete.

Mladolletniška kriminaliteta

Kaznivo dejanje	Št. kaznivih dejanj	
	2008	2009
Lahka telesna poškodba	8	5
Spolni napad na osebo, mlajšo od 15 let	1	1
Neupravičena proizvodnja in promet s prepovedanimi drogami...	2	4
Omogočanje uživanja prepovedanih drog...	2	2
Tatvina	26	19
Velika tatvina	9	6
Rop	1	-
Goljufija	2	1
Izsiljevanje	3	2
Druga k. d. mladoletnikov	39	26
Skupaj	93	66

Gospodarska kriminaliteta

Kaznivo dejanje	Št. kaznivih dejanj		Porast/ upad (v %)	Škoda (v 1.000 EUR)		Porast/ upad (v %)
	2008	2009		2008	2009	
Goljufija	21	19	...	101,7	47,4	-53,4
Uporaba ponarejene bančne, kreditne ali druge kartice	-	1	...	-	0,4	...
Poslovna goljufija	42	135	221,4	290,6	296,2	1,9
Ponareditev ali uničenje poslovnih listin	14	14	...	-	-	...
Zloraba položaja ali zaupanja pri gospodarski dejavnosti	8	10	...	11.976,7	483,5	-96,0
Poneverba in neupravičena uporaba tujega premoženja	3	105	...	21,5	35,1	63,5
Izdaja nekritega čeka in zloraba bančne ali kreditne kartice	16	-	...	13,5	-	...
Davčna zatajitev	7	14	...	639,4	445,9	-30,3
Druga k. d. gospodarske kriminalitete	49	39	-20,4	23,5	32,9	40,1
Skupaj	160	337	110,6	13.066,8	1.341,3	-89,7

Druge oblike kriminalitete

Vrsta kaznivih dejanj		Št. kaznivih dejanj		Porast/upad (v %)	Št. ovadenih osumljenцев		Porast/upad (v %)
		2008	2009		2008	2009	
Računalniška kriminaliteta	zloraba osebnih podatkov na internetu	-	-	...	-	-	...
	kršitev materialnih avtorskih pravic na internetu	1	-	...	4	-	...
	napad na informacijski sistem	1	3	...	1	1	...
	vdor v poslovni informacijski sistem	-	-	...	-	-	...
	izdelovanje in pridobivanje orožja in pripomočkov, namenjenih za vdor ali napad na informacijski sistem	1	-	...	1	-	...
Skupaj		3	3	...	6	1	...
Zloraba prepovedanih drog	neupravičena proizvodnja in promet s prepovedanimi drogami, nedovoljenimi snovmi v športu in predhodnimi sestavinami za izdelavo prepovedanih drog	122	521	327,0	132	534	304,5
	omogočanje uživanja prepovedanih drog ali nedovoljenih snovi v športu	21	29	38,1	20	32	60,0
	Skupaj	143	550	284,6	152	566	272,4
Nedovoljena proizvodnja in promet orožja ali eksplozivov		3	1	...	3	2	...
Prepovedano prehajanje meje ali ozemlja države		1	-	...	1	-	...
Ponarejanje denarja		55	84	52,7	3	7	133,3
Druge oblike ogrožanja varnosti	izsiljevanje	7	13	...	11	16	...
	ogrožanje varnosti	122	110	-9,8	126	110	-12,7
	povzročitev splošne nevarnosti	7	6	...	6	6	...
	ugrabitev	-	-	...	-	-	...
	protipravni odvzem prostosti	4	2	...	6	4	...
Skupaj		140	131	-6,4	149	136	-8,7

Zasežene prepovedane droge

Vrsta zasežene prepovedane droge		2008	2009	Porast/upad (v %)
Amfetamin	grami	0,8	64,1	...
Benzodiazepini	tablete	-	37	...
Ekstazi	tablete	-	10	...
Heroin	grami	51,6	205	297,2
	mililitri	1,8	2,1	...
Kokain	grami	66,8	5,2	-92,3
	mililitri	-	0,5	...
Konoplja - rastlina	kosi	19,1	1.186	...
Konoplja - rastlina (marihuana)	grami	402,2	398,6	-0,9
Konoplja - smola (hašiš)	grami	11,4	-	...
Metadon	mililitri	421,5	404	-4,2

Preiskovalna dejanja in drugi ukrepi pri preiskovanju kaznivih dejanj

	2008	2009	Porast/upad (v %)
Ogled kraja kaznivega dejanja	317	366	15,5
Hišna preiskava	44	77	75,0
Osebna preiskava	6	17	...
Zaseg predmetov	274	351	28,1
Policijsko zaslišanje	26	19	...

**Porast števila prikritih preiskovalnih ukrepov in oseb, zoper katere so bili odrejeni, je posledica izvajanja novega ukrepa nadzora prometa v elektronskem komunikacijskem omrežju (149.b čl. Zakona o kazenskem postopku).*

VZDRŽEVANJE JAVNEGA REDA IN ZAGOTAVLJANJE SPLOŠNE VARNOSTI LJUDI IN PREMOŽENJA

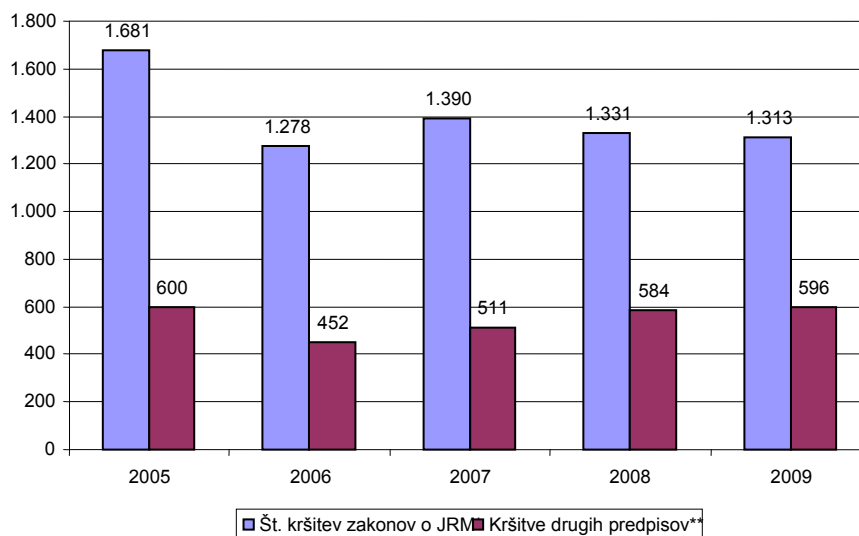
Kršitve predpisov o javnem redu

	2005	2006	2007	2008	2009
Št. kršitev zakonov o javnem redu*	1.681	1.278	1.390	1.331	1.313
Št. kršitev drugih predpisov**	600	452	511	584	596
Skupaj	2.281	1.730	1.901	1.915	1.909

** Prikazane so kršitve Zakona o prekrških zoper javni red in mir (ZJRM) in Zakona o varstvu javnega reda in miru (ZJRM-1), ki je začel veljati 21. 7. 2006.*

*** Kršitve zakonodaje s področja cestnega prometa niso vključene.*

*Kršitve predpisov o javnem redu**



** Prikazane se kršitve Zakona o prekrških zoper javni red in mir (ZJRM) in Zakona o varstvu javnega reda in miru (ZJRM-1), ki je začel veljati 21. 7. 2006.*

Kršitve predpisov o javnem redu po enotah

Enota	Št. kršitev zakona o varstvu javnega reda in miru		Porast/upad (v %)	Št. kršitev drugih predpisov*		Porast/upad (v %)	Skupaj		Porast/upad (v %)
	2008	2009		2008	2009		2008	2009	
EVSP PU Kranj	2	2	...	2	-	...	4	2	...
PLP Brnik	14	19	...	60	102	70,0	74	121	63,5
PP Škofja Loka	225	181	-19,6	18	21	...	243	202	-16,9
PP Bled	152	104	-31,6	31	27	-12,9	183	131	-28,4
PP Jesenice	257	276	7,4	31	31	0,0	288	307	6,6
PP Kranj	418	436	4,3	211	197	-6,6	629	633	0,6
PP Kranjska Gora	58	47	-19,0	25	17	...	83	64	-22,9
PP Radovljica	98	105	7,1	19	26	36,8	117	131	12,0
PP Tržič	86	114	32,6	12	21	...	98	135	37,8
PPIU PU Kranj	3	-	...	120	106	-11,7	123	106	-13,8
PPP Kranj	15	29	...	33	7	...	48	36	-25,0
SUP Kranj	3	-	...	-	-	...	3	-	...
SKP Kranj	-	-	...	22	41	86,4	22	41	86,4
Skupaj	1.331	1.313	-1,4	584	596	2,1	1.915	1.909	-0,3

* Kršitve zakonodaje s področja cestnega prometa niso vključene.

Struktura kršiteljev predpisov o javnem redu

		2008	2009	Porast/upad (v %)
Spol	moški	1.308	1.191	-8,9
	ženski	171	215	25,7
	neznano	196	222	13,3
Starost	14 do 17 let	70	46	-34,3
	18 do 24 let	379	300	-20,8
	25 do 34 let	397	399	0,5
	35 do 44 let	237	204	-13,9
	45 do 54 let	222	240	8,1
	55 do 64 let	117	133	13,7
	65 let in več	56	84	50,0
	neznano	197	222	12,7
Državljanstvo	slovensko	1.207	1.192	-1,2
	tuje	272	212	-22,1
	neznano	196	224	14,3
Pravne osebe		16	32	...

Kršitve zakona o varstvu javnega reda in miru

Kršitve	Št. kršitev		Porast/upad (v %)
	2008	2009	
Izzivanje ali spodbujanje k pretepu (6/1 ZJRM-1)	122	142	16,4
Prepiranje, vpitje ali nedostojno vedenje (7/1 ZJRM-1)	357	323	-9,5
Nedostojno vedenje do uradne osebe (7/2 ZJRM-1)	181	157	-13,3
Nasilje v družini (v povezavi s 6/1, 6/2 in 6/3 ZJRM-1) (6/4 ZJRM-1)	197	206	4,6
Motenje nočnega miru s hrupom (8/1 ZJRM-1)	32	23	-28,1
Povzročanje hrupa z akustičnimi aparati (8/2 ZJRM-1)	91	67	-26,4
Neupoštevanje odredbe uradne osebe (22/1 ZJRM-1)	112	138	23,2
Prenočevanje na javnih krajih (10 ZJRM-1)	14	12	...
Druge kršitve (ZJRM in ZJRM-1)	225	245	8,9
Skupaj	1.331	1.313	-1,4

Kršitve drugih predpisov o javnem redu

Predpisi	Št. kršitev		Porast/upad (v %)
	2008	2009	
Zakon o tujcih	203	217	6,9
Zakon o nadzoru državne meje	4	2	...
Zakon o proizvodnji in prometu s prepovedanimi drogami	101	105	4,0
Zakon o osebni izkaznici	14	14	...
Zakon o prijavi prebivališča	83	77	-7,2
Zakon o zaščiti živali	36	28	-22,2
Zakon o orožju	8	7	...
Zakon o javnih zbiranjih	57	74	29,8
Zakon o omejevanju porabe alkohola	36	24	-33,3
Zakon o zasebnem varovanju	2	5	...
Zakon o osebnem imenu	9	6	...
Drugi predpisi	31	37	19,4
Skupaj	584	596	2,1

Zaseženo in najdeno orožje

Vrsta orožja	Merska enota	Zaseženo orožje*		Porast/upad (v %)	Najdeno orožje		Porast/upad (v %)
		2008	2009		2008	2009	
Hladno orožje	kos	5	5	...	-	-	...
Lovsko orožje	kos	1	2	...	1	1	...
Pištola	kos	2	-	...	3	3	...
Puška	kos	1	-	...	-	-	...
Del orožja	kos	-	9	...	2	-	...
Bomba	kos	-	-	...	-	1	...
Ostro strelivo	kos	4	4	...	80	19	-76,2
Lovsko strelivo	kos	-	127	...	-	-	...
Eksplziv	g	-	250	...	-	-	...
Vžigalnik	kos	-	-	...	-	1	...
Minsko-eksplozivno sredstvo	kos	-	-	...	-	1	...

*Število zaseženih kosov orožja zaradi kaznivih dejanj ali prekrška.

Kršitve javnega reda in postopki policije po zakonu o prekrških

Postopki	Št. kršitev zakonov o javnem redu in miru		Št. kršitev zakona o tujcih		Št. kršitev zakona o nadzoru državne meje		Št. kršitev drugih predpisov o javnem redu*		Skupaj	
	2008	2009	2008	2009	2008	2009	2008	2009	2008	2009
Opozorilo	40	57	37	48	1	1	122	129	200	235
Plačilni nalog	674	559	162	163	2	1	104	81	942	804
Posebni plačilni nalog	494	588	1	6	-	-	24	14	519	608
Odločba v hitrem postopku	51	69	-	-	1	-	110	140	162	209
Obdolžilni predlog	72	40	3	-	-	-	17	13	92	53
Predlog drugemu prekrškovnemu organu	-	-	-	-	-	-	120	74	120	74

*Posebni plačilni nalog je bil uveden z zakonom o spremembah in dopolnitvah zakona o prekrških (ZP-1D), ki je začel veljati 10. 11. 2006

Kršitve zakonodaje ter vložena pravna sredstva v hitrem postopku in predlogi za uklonilni zapor po zakonu o prekrških

Pravno sredstvo in predlog za uklonilni zapor	Št. kršitev zakonov o javnem redu in miru		Št. kršitev zakona o tujcih		Št. kršitev zakona o nadzoru državne meje		Št. kršitev drugih predpisov o javnem redu*		Skupaj	
	2008	2009	2008	2009	2008	2009	2008	2009	2008	2009
Zahteva za sodno varstvo zaradi izdanega plačilnega naloga	99	39	2	-	1	-	18	12	120	51
Zahteva za sodno varstvo zaradi odločbe v hitrem postopku	38	34	-	-	1	-	10	6	49	40
Ugovor zaradi izdanega posebnega plačilnega naloga	82	100	-	-	-	-	8	4	90	104
Predlog za uklonilni zapor	8	8	-	-	-	-	69	23	77	31

*Ugovor zaradi izdanega posebnega plačilnega naloga je bil uveden z zakonom o spremembah in dopolnitvah zakona o prekrških (ZP-1D), ki je začel veljati 10. 11. 2006.

Ukrepi policistov zaradi prekrškov

Vrsta ukrepa	2008	2009
Št. pridržanih oseb*	216	402
pridržane do 48 ur (43/2 čl. ZPol)	5	1
pridržane do 24 ur (43/1 čl. ZPol)	1	2
pridržane s privedbo (110/2 čl. ZP-1)	4	1
pridržane do streznitve (109/2 čl. ZP-1)	90	100
pridržane zaradi vožnje pod vplivom alkohola ali odklonitve strokovnega pregleda (238.b čl. ZVCP-1E)**	111	298
privedene na sodišče (110/1 čl. ZP-1)	5	-
Št. opravljenih preiskav hišne	2	1
hišne	2	1
Št. privedb z odredbo	231	144
na sodišče	186	111
inšpekcijskim službam	9	1
upravnemu organu	12	2
drugim upravičencem	24	30
Št. drugih ukrepov	2.104	2.414
neuspešne hišne preiskave***	9	6
intervencije****	2.087	2.387
prepoved približevanja dol. kraju oz. osebi	8	21

* Število oseb, pridržanih zaradi prekrškov, ne glede na delovno področje (javni red, cestni promet idr.).

**S 30. 4. 2008 je začel veljati spremenjen Zakon o varnosti cestnega prometa, ki določa, da morajo policisti od 6 do največ 12 ur pridržati osebo, ki so jo zalotili pri prekršku in je imela v litru izdihanega zraka več alkohola, kot je dovoljeno, ali pa je odklonila preizkus s sredstvi ali napravami za ugotavljanje alkohola ali strokovni pregled.

*** Pri neuspešnih hišnih preiskavah predmeti prekrška niso bili najdeni, zato je bil predlog sodišču preklican.

**** Upoštewane so samo intervencije, ko je bila ugotovljena kršitev in je bil izveden represivni ukrep (izdan plačilni nalog, odločba v hitrem postopku, obdolžilni predlog itd.).

Nesreče in drugi dogodki

Vrsta dogodka	2008	2009	Porast/upad (v %)
Onesnaženje in ogrožanje okolja	5	2	...
Nesreče na vodah	1	-	...
Gorske nesreče	8	9	...
Nesreče na smučiščih*	15	21	...
Nesreče v zračnem prostoru	6	1	...
Nesreče in izredni dogodki v železniškem prometu	1	1	...
Samomori	14	18	...
Poskusi samomora	13	13	...
Požari	49	62	26,5
Delovne nesreče	31	19	-38,7
Iskanje pogrešanih oseb	7	8	...

*V skladu z določili Zakona o varnosti za smučiščih je upravljavec smučišča dolžan obveščati policijo samo o tistih dogodkih, v katerih so bili udeleženci hudo telesno poškodovani ali je nastopila smrt. V število so vštete tudi nesreče na smučiščih z lahкими telesnimi poškodbami, o katerih je bila policija obveščena.

Pomoč policije drugim upravičencem

Upravičenci	Št. pomoči		Porast/upad (v %)
	2008	2009	
Zdravstvene ustanove	24	13	...
Sodišča	5	-	...
Centri za socialno delo	-	2	...
Drugi upravičenci	1	9	...
Skupaj	30	24	-20,0

ZAGOTAVLJANJE VARNOSTI CESTNEGA PROMETA

Kršitve, ugotovljene pri nadzoru cestnega prometa

Predpisi	Št. kršitev		Porast/upad (v%)
	2008	2009	
Zakon o varnosti cestnega prometa	20.516	16.094	-21,6
Zakon o delov. času in obveznih počitkih ...*	54	51	-5,6
Zakon o prevozih v cestnem prometu	-	2	...
Zakon o prevozu nevarnega blaga	1	-	...
Zakon o javnih cestah	4	72	...
Skupaj	20.575	16.219	-21,2

*Zakon o delovnem času in obveznih počitkih mobilnih delavcev ter o zapisovalni opremi v cestnih prevozih.

Kršitve prometne zakonodaje in postopki policije po zakonu o prekrških

Postopek	Št. kršitev		Porast/upad (v %)
	2008	2009	
Opozorilo	1.474	1.238	-16,0
Plačilni nalog	17.141	13.533	-21,0
Posebni plačilni nalog*	613	692	12,9
Izdaja odločbe v hitrem postopku	46	23	-50,0
Obdolžilni predlog	1.297	727	-43,9
Predlog drugemu prekrškovnemu organu	4	6	...

**Posebni plačilni nalog je bil uveden z zakonom o spremembah in dopolnitvah zakona o prekrških (ZP-1D), ki je začel veljati 10. 11. 2006.*

Kršitve prometne zakonodaje ter vložena pravna sredstva v hitrem postopku in predlogi za uklonilni zapor po zakonu o prekrških

Postopek	Št. kršitev		Porast/upad (v %)
	2008	2009	
Zahteva za sodno varstvo zaradi izdanega plačilnega naloga	300	188	-37,3
Zahteva za sodno varstvo zaradi odločbe v hitrem postopku	21	16	...
Ugovor zaradi izdanega posebnega plačilnega naloga	46	34	-26,1
Predlog za uklonilni zapor	13	9	...

Najpogostejši ukrepi policistov pri nadzoru cestnega prometa

Vrsta ukrepa	2008	2009	Porast/upad (v %)
Odrejen alkotest	16.394	16.100	-1,8
pozitiven	908	626	-31,1
negativen	15.438	15.438	0,0
odklonjen	46	26	-43,5
Odrejen strokovni pregled zaradi alkohola	47	50	6,4
pozitiven	20	17	...
negativen	18	18	...
odklonjen	7	10	...
Odrejen strokovni pregled zaradi prepovedanih drog	63	76	20,6
pozitiven	21	29	38,1
negativen	11	13	...
odklonjen	31	28	-9,7
Pridržanje	122	302	147,5
po ZVCP-1E*	111	298	...
po ZP-1	11	4	...
Začasni odvzem voznškega dovoljenja	770	540	-29,9
Zaseg motornega vozila	13	14	...
po ZVCP-1E	1	4	...
po ZP-1	12	10	...
Privedba na oddelke za prekrške na okrajnih sodiščih	2	-	...

** S 30. 4. 2008 je začel veljati spremenjen Zakon o varnosti cestnega prometa, ki določa, da morajo policisti od 6 do največ 12 ur pridržati osebo, ki so jo zalotili pri prekršku in je imela v litru izdihanega zraka več alkohola, kot je dovoljeno, ali pa je odklonila preizkus s sredstvi ali napravami za ugotavljanje alkohola ali strokovni pregled.*

Prometne nesreče in posledice

Leto	Prometne nesreče				Posledice		
	št. vseh nesreč	št. nesreč s smrtnim izidom	št. nesreč s telesnimi poškod.	št. nesreč z mater. škodo	št. mrtvih	št. hudo telesno poškod.	št. lahko telesno poškod.
2005	811	6	208	597	7	35	280
2006	960	11	304	645	12	58	343
2007	936	12	294	629	13	42	353
2008	822	3	232	587	5	29	263
2009	679	11	216	452	13	42	246
Porast/upad (v %) 2008/2009	-17,4	...	-6,9	-23	...	44,8	-6,5

Prometne nesreče in posledice na območju policijskih enot

Območje		Prometne nesreče				Posledice		
		vse nesreče	nesreče s smrtnim izidom	nesreče s telesnimi poškod.	nesreče z mater. škodo	mrtvi	hudo telesno poškod.	lahko telesno poškod.
PP Škofja Loka	2008	116	1	33	82	1	7	36
	2009	107	4	35	68	4	10	38
	Porast/upad (v %)	-7,8	...	6,1	-17,1	5,6
PP Bled	2008	56	-	12	44	-	1	12
	2009	44	3	8	33	3	2	9
	Porast/upad (v %)	-21,4	-25,0
PP Jesenice	2008	47	-	13	34	-	2	14
	2009	57	2	18	37	3	2	21
	Porast/upad (v %)	21,3	8,8
PP Kranj	2008	435	1	130	304	3	13	154
	2009	329	2	115	212	3	20	137
	Porast/upad (v %)	-24,4	...	-11,5	-30,3	-11,0
PP Kranjska Gora	2008	26	-	8	18	-	-	9
	2009	18	-	3	15	-	2	1
	Porast/upad (v %)
PP Radovljica	2008	96	1	23	72	1	4	25
	2009	88	-	26	62	-	4	29
	Porast/upad (v %)	-8,3	-13,9	16,0
PP Tržič	2008	46	-	13	33	-	2	13
	2009	36	-	11	25	-	2	11
	Porast/upad (v %)	-21,7	-24,2
Skupaj	2008	822	3	232	587	5	29	263
	2009	679	11	216	452	13	42	246
	Porast/upad (v %)	-17,4	...	-6,9	-23,0	...	44,8	-6,5

Alkoholizirani povzročitelji prometnih nesreč in povprečna stopnja alkohola

Nesreče	Št. vseh povzročiteljev		Št. alkoholiziranih povzročiteljev		Delež alkoholiziranih povzročiteljev (v %)		Povprečna stopnja alkohola (g/kg)	
	2008	2009	2008	2009	2008	2009	2008	2009
Smrtne	3	11	2	1	66,7	9,1	1,35	1,06
S telesno poškodbo	224	197	41	29	18,3	14,7	1,39	1,41
Z materialno škodo	534	411	62	53	11,6	12,9	1,22	1,50
Skupaj	761	619	105	83	13,8	13,4	1,29	1,46

Posledice prometnih nesreč glede na vzrok

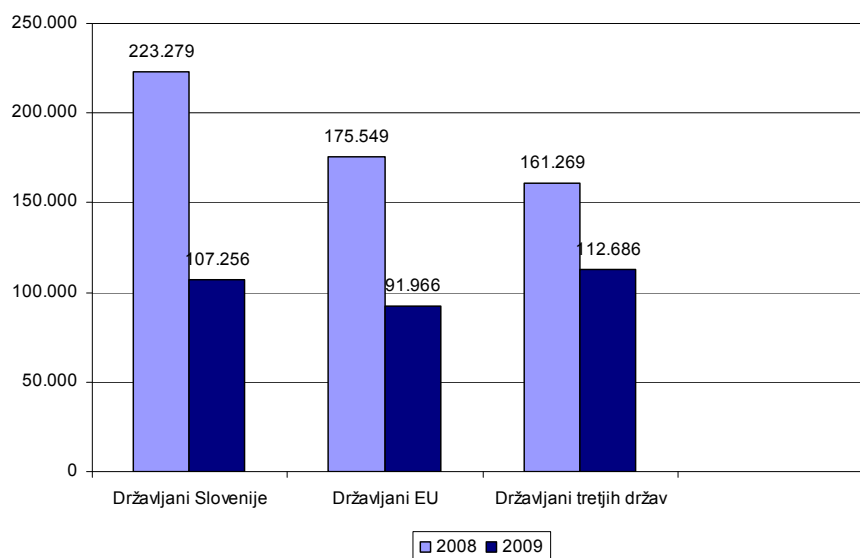
Vzrok	Mrtvi			Hudo telesno poškodovani			Lahko telesno poškodovani		
	2008	2009	porast/upad (v %)	2008	2009	porast/upad (v %)	2008	2009	porast/upad (v %)
Neprilagojena hitrost	-	4	...	11	17	...	71	55	-22,5
Nepravilna stran/smer	1	7	...	6	10	...	59	53	-10,2
Neupoštevanje prednosti	3	-	...	6	7	...	57	59	3,5
Nepravilno prehitevanje	-	1	...	-	2	...	6	8	...
Nepravilni premiki z vozilom	-	1	...	2	1	...	17	19	...
Neustrezna varnostna razdalja	-	-	...	-	-	...	32	26	-18,8
Nepravilno ravnanje pešcev	1	-	...	1	2	...	1	2	...

NADZOR DRŽAVNE MEJE IN IZVAJANJE PREDPISOV O TUJCIH

Potniki na mejnih prehodih

Vrsta meje	2008	2009	Porast/upad (v %)
Zračna meja	560.097	311.908	-44,3
Skupaj	560.097	311.908	-44,3

Promet potnikov čez državno mejo



Državljanstvo tujcev, zavrnjenih na mejnih prehodih

Državljanstvo	Št. oseb	
	2008	2009
Albanija	1	7
Bolivija	-	2
Bosna in Hercegovina	1	3
Črna Gora	1	5
Hrvaška	-	1
Kosovo	3	32
Makedonija	8	3
Nigerija	1	3
Turčija	9	5
Uzbekistan	-	3
Druge države	12	3
Skupaj	36	67

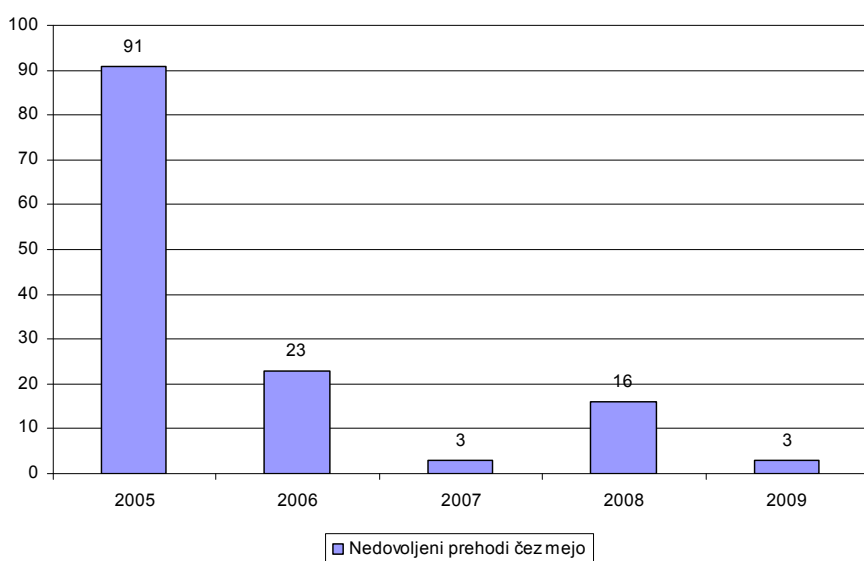
Zlorabe dokumentov na mejnih prehodih

	2008	2009	Porast/upad (v %)
Ponarejeni in prenašeni potni listi	9	9	...
Ponarejene in prenašene osebne izkaznice	6	2	...
Ponarejeni in prenašeni vizumi	2	-	...
Ponarejena in prenašena bivalna in delovna dovoljenja	4	7	...
Ponarejena in prenašena vozniška dovoljenja	3	1	...
Ponarejene in prenašene ostale listine	1	-	...
Skupaj	25	19	-24,0

Državljanstvo oseb, obravnavanih zaradi zlorab listin na mejnih prehodih

Državljanstvo	Št. oseb	
	2008	2009
Albanija	4	2
Irak	-	2
Iran	3	1
Kosovo	1	3
Nigerija	-	3
Turčija	4	2
Uganda	-	1
Druge države	9	-
Skupaj	21	14

Nedovoljeni prehodi čez državno mejo



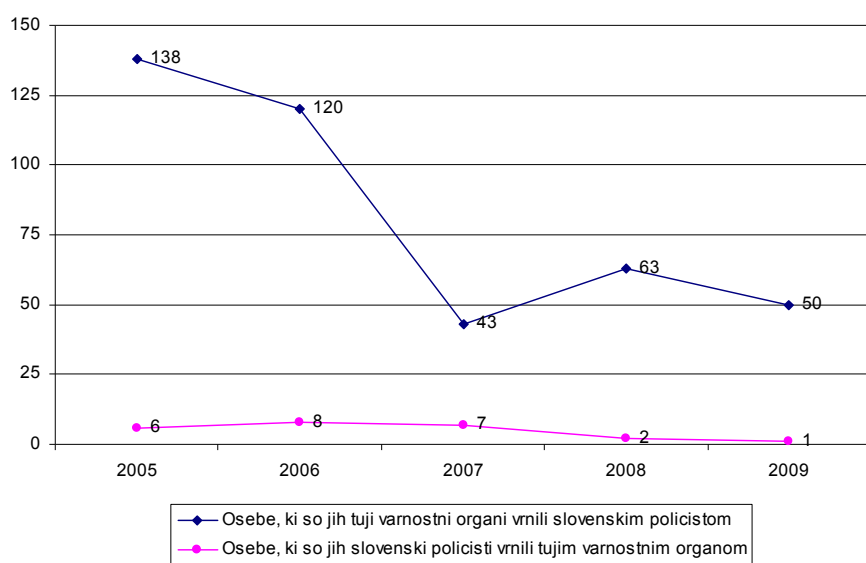
Državljanstvo oseb, obravnavanih zaradi nedovoljenih prehodov čez državno mejo

Državljanstvo	Št. oseb	
	2008	2009
Bosna in Hercegovina	4	1
Hrvaška	2	1
Kosovo	1	1
Druge države	9	-
Skupaj	16	3

Državljanstvo oseb, obravnavanih zaradi nedovoljenega prebivanja

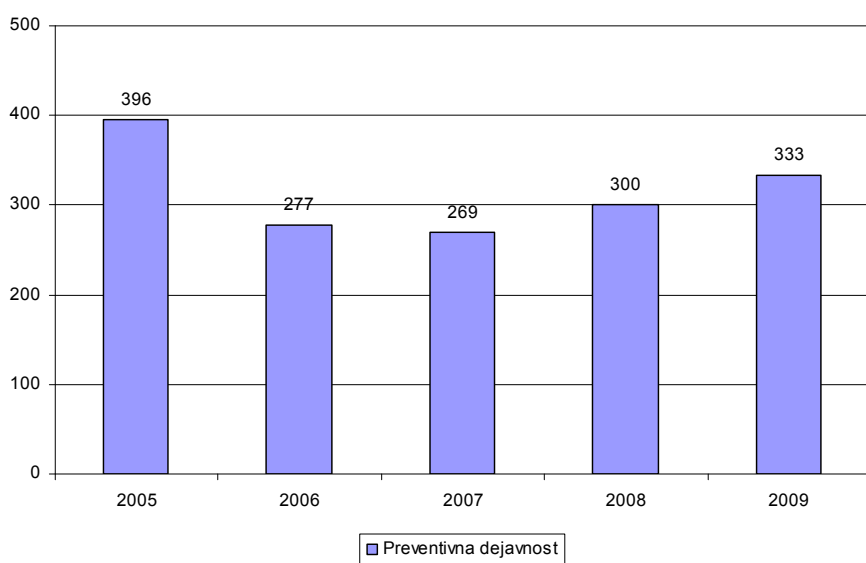
Državljanstvo	Št. oseb	
	2008	2009
Albanija	-	2
Bosna in Hercegovina	-	3
Črna Gora	-	2
Hrvaška	1	34
Kosovo	11	4
Srbija	7	1
Turčija	1	1
Druge države	12	5
Skupaj	32	52

Osebe, vrnjene oziroma sprejete na podlagi mednarodnih sporazumov



V SKUPNOST USMERJENO POLICIJSKO DELO

Preventivne dejavnosti



OPERATIVNO-KOMUNIKACIJSKA DEJAVNOST

Interventni klici na številko 113 po policijskih postajah

Enota	Št. vseh klicev		Št. interventnih klicev	
	2008	2009	2008	2009
PPIU Kranj	-	1	-	1
PPP Kranj	287	410	33	84
PP Kranjska Gora	131	173	11	34
PP Jesenice	606	738	45	106
PP Bled	-	395	-	60
PP Radovljica	819	491	62	70
PP Tržič	252	328	12	40
PP Kranj	2.615	2.848	191	353
PP Škofja Loka	600	695	43	107
Skupaj	5.310	6.079	397	855
Delež (v %)	100,0	100,0	7,5	14,1

FORENZIČNA IN KRIMINALISTIČNOTEHNIČNA DEJAVNOST

Zaprosila za preiskave

Laboratorij	Št. zaprosil		Porast/upad (v %)
	2008	2009	
Daktiloskopski	32	20	-37,5
Fizikalni	12	4	...
Kemijski	-	2	...
Za dokumente in NAC/CNAC	-	1	...
Biološki	-	-	...
Skupaj	44	27	-38,6

Najpogostejše preiskave sledi

Vrsta sledi	Št. preiskav		Porast/upad (v %)
	2008	2009	
Obuvala	362	305	-15,7
Prepovedane droge	146	169	15,8
Biološke sledi	146	115	-21,2
Papilarne črte	24	61	154,2
Zemlja, steklo	12	29	...
Strelno orožje	20	11	...
Orodje	28	7	...
Ključavnice	18	7	...
Barve, laki	22	6	...
Žarnice, kolesa	5	5	...
Požari, eksplozije	1	4	...
Onesnaženje vode	1	2	...
Sumljivi dokumenti	9	2	...
Rokopis	1	1	...
Denar	-	-	...

NADZORNA DEJAVNOST

Splošni, strokovni in ponovni nadzori nad delom policijskih enot

PU	Št. nadzorov delavcev PU nad delom PP		
	splošni	strokovni	ponovni
PPIU Kranj	-	1	-
PLP Brnik	-	3	-
PPP Kranj	-	2	-
PP Kranjska Gora	-	2	-
PP Jesenice	-	1	-
PP Bled	-	3	-
PP Radovljica	1	1	-
PP Tržič	-	2	-
PP Kranj	-	1	-
PP Škofja Loka	-	3	-
Skupaj	1	19	-

SPREMLJANJE IZVAJANJA POLICIJSKIH POOBLASTIL IN OGROŽANJA POLICISTOV

Osebe, katerih identiteto je ugotavljala policija

Zakonska podlaga	Št. oseb		Porast/upad (v %)
	2008	2009	
Zakon o policiji	7.013	8.239	17,5
Zakon o nadzoru državne meje	1.513	960	-36,5

Osebe, privedene na sodišče

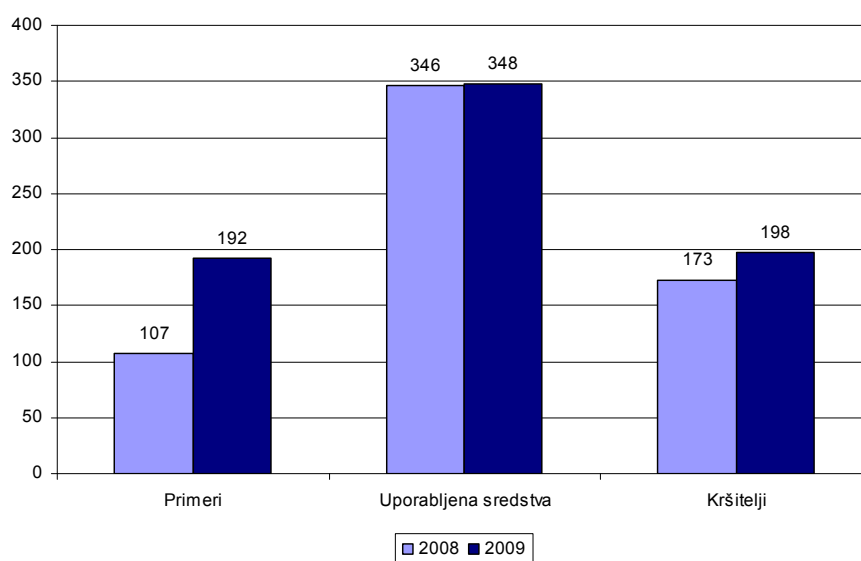
	Št. oseb		Porast/upad (v %)
	2008	2009	
Osumljenci kaznivih dejanj	-	1	...
Storilci prekrškov	7	-	...
Skupaj	7	1	...

Pridržane osebe

Čas pridržanja	Št. oseb		Porast/upad (v %)
	2008	2009	
do 24 ur (43/1ZPol)	1	2	...
do 48 ur (43/2 ZPol)	5	1	...
do 12 ur (110/2 ZP-1)	4	1	...
do 12 ur (109/2 ZP-1)	90	100	11,1
od 6 do 12 ur (ZVCP-1E)*	111	298	...
do 6 ur (157/2 čl. ZKP)	28	68	142,9
do 48 ur (157/2 čl. ZKP)	48	85	77,1
Skupaj	287	555	93,4

* S 30. 4. 2008 je začel veljati spremenjen Zakon o varnosti cestnega prometa, ki določa, da morajo policisti od 6 do največ 12 ur pridržati osebo, ki so jo zalotili pri prekršku in je imela v litru izdihanega zraka več alkohola, kot je dovoljeno, ali pa je odklonila preizkus s sredstvi ali napravami za ugotavljanje alkohola ali strokovni pregled.

Uporaba prisilnih sredstev



* Kršitelji so osebe, zoper katere so bila uporabljena prisilna sredstva.

Uporaba prisilnih sredstev in opozorilnega strela

Vrsta prisilnega sredstva	2008	2009	Porast/upad (v %)
Sredstva za vklepanje in vezanje	157	186	18,5
Plinski razpršilec	10	11	...
Fizična sila	177	150	-15,3
Palica	1	1	...
Plinska in druga sredstva za pasivizacijo	1	-	...
Skupaj	346	348	0,6

Posledice uporabe prisilnih sredstev pri policistih in kršiteljih

	Policisti			Kršitelji*		
	2008	2009	Porast/upad (v %)	2008	2009	Porast/upad (v %)
Vidni zunanji znaki**	1	4	...	12	25	...
Lahka telesna poškodba	4	3	...	1	4	...
Skupaj	5	7	...	13	29	...

* Osebe, zoper katere so policisti uporabili prisilna sredstva.

** Praska, odrgnina ali druga manjša površinska poškodba.

Grožnje policistom

Stopnja ogroženosti	Št. groženj	
	2008	2009
Majhna	3	3
Srednja	1	1
Velika	-	1
Skupaj	4	5

Kazniva dejanja napadov na policiste

	2008	2009	Porast/upad (v %)
Št. kaznivih dejanj (302, 303, 304 in 305 čl. KZ)	8	7	...
Št. napadenih policistov	12	10	...

REŠEVANJE PRITOŽB

Pritožbe zoper policiste

	2008	2009	Porast/upad (v %)
Št. sprejetih pritožb	14	32	...
nerešene pritožbe	4	3	...
rešene pritožbe	10	29	...
Št. pritožb, obravnavanih pri vodji organizacijske enote	5	19	...
uspešno zaključen postopek	3	15	...
neuspešno zaključen postopek	2	4	...
delež neuspešno zaključenih (v %)
ravnanje, skladno s predpisi	5	15	...
ravnanje, neskladno s predpisi	-	2	...
delež ravnanj, neskladnih s predpisi (v %)	...	11,8	...
ni ocene	-	2	...
Št. zavrženih pritožb	1	2	...
Št. pritožb s predčasno zaključenim postopkom	4	8	...
Št. pritožb, obravnavanih na seji senata	2	4	...
neuspešno zaključen postopek pri vodji org. enote	2	4	...
utemeljene	1	-	...
neutemeljene	-	3	...
delež utemeljenih (v %)
ni ocene	1	1	...

NOTRANJE PREISKAVE

Prijavljena in odkrita kazniva dejanja uradnih oseb policije, odstopljena v obravnavo specializiranemu oddelku v skupini državnih tožilcev za pregon organiziranega kriminala, in osumljene uradne osebe po enotah

Enota	Št.prijavljenih in odkritih kaznivih dejanj			Št.osumljenih uradnih oseb		
	2008	2009	porast/upad (v %)	2008	2009	porast/upad (v %)
PP Škofja Loka	2	-	...	2	-	...
PP Bled	1	-	...	-	-	...
PP Kranj	3	-	...	6	-	...
PP Radovljica	-	1	...	-	1	...
PPP Kranj	1	-	...	1	-	...
SKP Kranj	2	1	...	2	1	...
SDPU Kranj	1	-	...	1	-	...
Skupaj	10	2	...	12	2	...

KADROVSKE IN ORGANIZACIJSKE ZADEVE

Sistemizirana in zasedena delovna mesta

Enota	Št. sistemiziranih delovnih mest				Št. zasedenih delovnih mest			
	uniform. policisti	neuniform. policisti	delavci brez statusa policista	skupaj	uniform. policisti	neuniform. policisti	delavci brez statusa policista	skupaj
PU Kranj	403	72	89	564	334	63	88	485

ODNOSI Z JAVNOSTMI

Delo na področju odnosov z javnostmi

	2008	2009	Porast/upad (v %)
Št. tiskovnih konferenc, kratkih sestankov (brifingi) in fototerminov	4	4	...
Št. sporočil, obvestil in informacij za javnost	228	195	-14,5
Št. pisnih in ustnih odgovorov na vprašanja novinarjev	68	99	45,6
Št. pisnih in ustnih odgovorov na vprašanja državljanov	22	16	...
Št. demantijev na prispevke v medijih	5	-	...