



REPUBLIKA SLOVENIJA

MINISTRSTVO ZA NOTRANJE ZADEVE

P O L I C I J A

POLICIJSKA UPRAVA KRANJ

Bleiweisova cesta 3, 4000 KRANJ

Telefon: 04 233 62 00; telefaks: 04 233 62 12

E-pošta: pukr@policija.si; <http://www.policija.si>

Številka: 0101-25/2010/21 (3C1103)

Datum: 2. 8. 2010

POROČILO O DELU

POLICIJSKE UPRAVE KRANJ

ZA PRVO POLLETJE 2010

KAZALO

1	ZNAČILNOSTI DELA PU KRANJ V LETU 2009	3
2	DELO PO POSAMEZNIH DELOVNIH PODROČJIH	4
2.1	TEMELJNE DEJAVNOSTI	4
2.1.1	<i>Preprečevanje, odkrivanje in preiskovanje kriminalitete</i>	4
2.1.2	<i>Vzdrževanje javnega reda in zagotavljanje splošne varnosti ljudi in premoženja</i> ..	5
2.1.3	<i>Zagotavljanje varnosti cestnega prometa</i>	6
2.1.4	<i>Nadzor državne meje in izvajanje predpisov o tujcih</i>	7
2.1.5	<i>Varovanje določenih oseb in objektov</i>	8
2.2	DRUGE DEJAVNOSTI	9
2.2.1	<i>V skupnost usmerjeno policijsko delo</i>	9
2.2.2	<i>Operativno-komunikacijska dejavnost</i>	9
2.2.3	<i>Forenzična in kriminalističnotehnična dejavnost</i>	10
2.2.4	<i>Analitska dejavnost</i>	10
2.2.5	<i>Nadzorna dejavnost</i>	10
2.2.6	<i>Spremljanje izvajanja policijskih pooblastil in ogrožanja policistov</i>	10
2.2.7	<i>Reševanje pritožb</i>	11
2.2.8	<i>Notranje preiskave</i>	11
2.2.9	<i>Informacijska in telekomunikacijska dejavnost</i>	11
2.2.10	<i>Kadrovske in organizacijske zadeve</i>	12
2.2.11	<i>Izobraževanje, izpopolnjevanje in usposabljanje</i>	12
2.2.12	<i>Finančno-materialne zadeve</i>	12
2.2.13	<i>Mednarodno sodelovanje</i>	13
2.2.14	<i>Odnosi z javnostmi</i>	13
	PRILOGA: STATISTIČNI PODATKI	14

1 ZNAČILNOSTI DELA PU KRANJ V PRVEM POLLETJU 2010

Delo Policijske uprave Kranj je v prvem polletju 2010 temeljilo na izvajanju nalog, s katerimi smo dosegali cilje, ki so bili načrtovani v letnem načrtu dela. S strokovnim in profesionalnim delom smo vsem, ki so bivali ali se zadrževali na območju Policijske uprave Kranj, zagotavljali visoko stopnjo varnosti.

Na področju preiskovanja, odkrivanja in preprečevanja kriminalitete smo zaznali minimalno povečanje, prišlo pa je do določenih vsebinskih sprememb, saj se je v celotnem obsegu kriminalitete povečal delež gospodarske kriminalitete, v manjšem obsegu pa se je zmanjšal delež drugih oblik kriminalitete.

Kljub takšni celostni oceni pa lahko ugotovimo, da se je povečalo število premoženjskih kaznivih dejanj, pri čemer je pomembno, da se je tako število vlomov kakor drznih tatvin zmanjšalo, hkrati pa se je povečalo število tako imenovanih uličnih ropov. Preiskanost slednjih je nizka. Področje krvnih in seksualnih deliktov je v prvi polovici leta ostalo na enaki ravni kot v enakem obdobju leta prej, povečalo pa se je število uspešno preiskanih kaznivih dejanj, povezanih s posedovanjem in posredovanjem pornografskega gradiva. Velik porast kaznivih dejanj je na področju nasilja v družini, kar je rezultat načrtnega, usklajenega in ciljno usmerjenega medinstitucionalnega dela na tem področju.

Dosledno izvajanje vseh načrtovanih nalog ter pravilno usmerjanje dela enot ter policistov v okviru splošnih policijskih nalog se odraža v zelo dobrem stanju in stabilnih varnostnih razmerah na tem področju dela policije. Pozornost je bila usmerjena na varovanje človekovih pravic, zagotavljanju čim večje varnosti ljudi in premoženja pri organizaciji javnih shodov in prireditvev, učinkovitemu in strokovnemu obravnavanju kršitev, zlasti deviantnih ravnanj v družinskem okolju, preprečevanju kršitev povezanih s ponudbo in prodajo alkoholnih pijač, nadzoru in odkrivanju kršitev povezanih z gostinskimi lokali, sodelovanje z drugimi organi in organizacijami ter obravnavi ostalih kršitev s tega področja dela. Delo posebej zaznamovale tradicionalne velike in manjše športne prireditve na območju Gorenjske.

Stanje prometne varnosti se je v primerjavi z enakim obdobjem preteklega leta na Gorenjskem izboljšalo. Stanje je boljše zaradi povečane aktivnosti policije že 2009, ko je bilo stanje na cestah zelo slabo. Aktivnost policije je razvidna iz povečanega števila izvedenih represivnih ukrepov kot tudi število kontroliranih voznikov. Več je bilo zabeleženih prometnih nesreč, vendar je to posledica doslednejše obravnave prometnih nesreč, bistveno manj pa je mrtvih in telesno poškodovanih.

Na področju državne meje in nedovoljenih migracij smo izvajali izravnalne ukrepe v notranjosti države in mejno kontrolo na Letališču Jožeta Pučnika Ljubljana v skladu s schengenskimi standardi. Izvajali smo različne oblike dela za preprečevanje čezmejne kriminalitete ter nedovoljenih migracij. Več je bilo klasičnih nedovoljenih prehodov zunanje schengenske meje, povečalo se je tudi število tujcev, ki so v schengenskem območju prebivali dlje, kot jim je bilo to dovoljeno.

2 DELO PO POSAMEZNIH DELOVNIH PODROČJIH

2.1 TEMELJNE DEJAVNOSTI

2.1.1 Preprečevanje, odkrivanje in preiskovanje kriminalitete

V prvem polletju 2010 smo obravnavali 2,1 % več kaznivih dejanj kot v prvem polletju 2009. Obravnavali smo 3.003 (2.939)¹ kaznivih dejanj, od teh smo jih preiskali 58,1 % (60,7 %). V primerjavi s prvim polletjem 2009 je bila preiskanost slabša za 2,6 odstotne točke.

V strukturi celotne kriminalitete je bilo obravnavanih 2.574 (2.602) kaznivih dejanj, 53 (66) s področja splošne mladostniške kriminalitete in 0 (1) s področja organizirane kriminalitete. Povečalo se je število kaznivih dejanj gospodarske kriminalitete, saj jih je bilo obravnavanih 429 (337).

Na področju splošne kriminalitete smo obravnavali 1,1 % manj kaznivih dejanj kot v prvem polletju 2009. V notranji strukturi kaznivih dejanj zoper premoženje je bilo obravnavanih 1.673 (1.500) kaznivih dejanj oz. 11,5 % več kot v preteklem polletju. Preiskanost se je kljub povečanju števila kaznivih dejanj in boljši organiziranosti storilcev izboljšala, saj smo preiskali 552 (469) kaznivih dejanj. Najbolj se je povečalo število kaznivih dejanj beležimo pri drugih tatvinah 944 (723), poškodovanjih tuje stvari 153 (135), klasičnih goljufijah 89 (76), v upadu pa so drzne tatvine 3 (14) in vlomi 325 (426). Posebej pereča problematika je bila na področju ropov, saj se je število kaznivih dejanj roba povečalo za 66,7 %, njihova preiskanost pa se je zmanjšala in je bila 40,0 % (58,3 %). Pri tem je treba izpostaviti serijo tovrstnih kaznivih dejanj konec februarja, zato pa smo v zelo kratkem času obravnavali kar 4 taka kazniva dejanja.

Obravnavali smo 108 (107) kaznivih dejanj zoper življenje in telo. Preiskanost kaznivih dejanj zoper življenje in telo je bila 91,7 % (92,5 %). Prevladovala so kazniva dejanja lahkih telesnih poškodb, ki jih je bilo 84 (79). V prvem polletju nismo obravnavali nobenega uboja in poskusa uboja. Pri kaznivih dejanjih zoper spolno nedotakljivost so se najbolj povečala kazniva dejanja prikazovanja, izdelave, posesti in posredovanja pornografskega gradiva, saj smo jih obravnavali 5 (0). Zmanjšalo se je število kaznivih dejanj spolnega napada na osebo mlajšo od petnajst let, katere smo obravnavali 6 (12) in vse tudi uspešno preiskali.

Obravnavali smo 53 (66) kaznivih dejanj, katerih storitve so bili osumljeni mladostniki, kar je 19,7 % manj kot v enakem obdobju preteklega leta. V notranji strukturi kaznivih dejanj mladostnikov so prevladovala kazniva dejanja tatvin, ki jih je bilo 17 (19), lahkih telesnih poškodb 4 (5) in neupravičene proizvodnje in prometa s prepovedanimi drogami... 3 (4).

Obravnavali smo občutno več kaznivih dejanj zoper zakonsko zvezo, družino in otroke, ki jih je bilo 298 (135). Največ je bilo kaznivih dejanj nasilja v družini, in sicer 47 (42). Povečanja števila teh kaznivih dejanj je posledica sprememba zakonodaje, ki ureja to področje, kakor tudi zelo dobro usposobljenih policistov za preiskovanje tovrstnih kaznivih dejanj.

Na področju gospodarske kriminalitete smo obravnavali 27,3 % več kaznivih dejanj, kot v prvem polletju 2009. V notranji strukturi gospodarske kriminalitete je bilo največ kaznivih dejanj poneverbe in neupravičene uporabe tujega premoženja 207 (105). Sledijo kazniva

¹ V oklepaju so podatki za prvo polletje 2009. Nekateri primerjalni podatki se zaradi uvedbe dodatne kontrole pri njihovi obdelavi nekoliko razlikujejo od podatkov v prejšnjih letnih poročilih. Statistični podatki o kaznivih dejanjih, prekrških in ukrepih policijske uprave so pridobljeni iz podatkovnih baz centralnega računalnika policije sredi julija leta 2010, zato ne vključujejo podatkov in sprememb že evidentiranih podatkov, ki so bili pozneje vneseni v računalniški sistem.

dejanja goljufije 35 (19), davčne zatajitve 22 (14) in uporabe ponarejene bančne kreditne ali druge kartice 15 (1). V upadu so bila kazniva dejanja poslovne goljufije 79 (135) in ponareditve ali uničenja poslovnih listin 11 (14).

Povzročena škoda z vsemi kaznivimi dejanji s področja gospodarske kriminalitete je v prvem polletju 2010 znašala 3,1 (1,3) milijona evrov, kar je kar 129,5 % več kot v preteklem polletju. Največ škode je bilo povzročene s kaznivimi dejanji davčne zatajitve, zaradi katerih smo obravnavali trgovce z rabljenimi vozili, prvič registriranih v RS, in gospodarski subjekti, ki so v svojih poslovnih knjigah uporabljali račune, ki jo jih izdale gospodarske družbe t.i. missing trader. Sledijo zlorabe položaja ali zaupanja pri gospodarski dejavnosti, kjer je bil druge zaključen odmeven predkazenski postopek, ki se je nanašal na preplačilo odvetniških storitev. Večji zneski škode so bili povzročeni tudi s poslovnimi goljufijami in goljufijami, kjer smo obravnavali večje število domnevnih vlaganj v »forex« posle.

Na področju zlorab prepovedanih drog na območju PU Kranj beležimo večji upad kaznivih dejanj, saj smo v letošnjem letu obravnavali 124 (550) kaznivih dejanj. Ob tem pa na območju PU Kranj beležimo porast števila ugotovljenih kršitev Zakona o proizvodnji in prometu s prepovedanimi drogami, saj smo obravnavali 116 (105) kršitev.

Obravnavali smo več kaznivih dejanj povezanih z različnimi oblikami ogrožanja varnosti, in sicer izsiljevanj 19 (13), ogrožanja varnosti 134 (110), povzročitev splošne nevarnosti 11 (6), posledično je bilo ovadenih tudi več storilcev. Na področju kaznivih dejanj ponarejanja denarja beležimo konstantno število ponarejenih bankovcev in kovancev, 81 (84), pri tem pa ugotavljamo povečanje unovčevanja bankovcev z isto serijsko številko na različnih mestih in v različnem časovnem obdobju. V večini primerov gre za bankovce v apoenski vrednosti 20 evrov.

V prvem polletju 2010 je bilo zaseženo več orožja kot v primerljivem obdobju leta 2009 in sicer 14 (5) kosov hladnega orožja, zračnega orožja 2 (0), pištole 3 (1), puška 2 (0) in 125 (71) nabojev. Posledično se je povečalo tudi število ugotovljenih kršitev določil Zakona o orožju, ki jih je bilo 16 (7).

2.1.2 Vzdrževanje javnega reda in zagotavljanje splošne varnosti ljudi in premoženja

V prvem polletju 2010 je bilo pri vzdrževanju javnega reda in zagotavljanju splošne varnosti ljudi odkritih in obravnavanih 1.839 (1.909) kršitev. Struktura teh kršitev je skozi leta enaka, največ pa je bilo obravnavanih kršitev po Zakonu o varstvu javnega reda in miru, in sicer 1.313 (1.146). Manj je bilo ugotovljenih kršitev z elementi nasilja, vse več pa je ugotovljenih kršitev povezanih z beračenjem. Kršitvam Zakona o varstvu javnega reda sledijo kršitve Zakona o tujcih zlasti zaradi prekoračitve dovoljenega bivanja v EU, Zakona o proizvodnji in prometu s prepovedanimi drogami, Zakona o prijavi prebivališča, Zakona o javnih zbiranjih, Zakona o zaščiti živali, Zakona o osebni izkaznici itd. Poleg kršitev v primarni pristojnosti policije je bilo podanih 87 (74) predlogov za uvedbo postopka o prekršku drugim prekrškovnim organom ter 57 (53) obdolžilnih predlogov.

Posebna pozornost je bila usmerjena tudi obravnavi nasilja v družini. Poleg 167 (206) kršitev povezanih z nasiljem v družini so bila obravnavana številna kazniva dejanja nasilja v družini, poleg tega pa izrečenih še 38 (21) prepovedi približevanja.

Za uspešnejše in učinkovitejše ukrepanje na športnih prireditvah, predvsem na smučarskih tekmah in tekmah v kolektivnih športih, pokal Vitranc, smučarski poleti v Planici, hokejske tekme na Jesenicah ipd., je bila uporabljena posebna policijska enota. Hujših kršitev, predvsem zaradi preventivnega delovanja enote, na teh prireditvah ni bilo. Skupaj sta bila na območju policijske uprave 2 shoda, in sicer protestna zapora ceste v Škofji Loki zaradi

gradnje obvoznice in shod oz. protest pri podjetju Izolacije Kopic. Naloge so se izvajale tudi ob izhodiščih na shod dijakov in študentov, ki pa je potekal v Ljubljani. Na policijskih postajah je bilo vloženi 546 (538) prijav javnih zbiranj za skupaj 826 (987) prireditev.

Zaradi preprečevanja zlorab orožja, ki ga legalno posedujejo fizične in pravne osebe, smo nadzirali nošenje in prenašanje orožja, predvsem varnostnikov in lovcev. Pri obravnavanju drugih fizičnih oseb smo zasegli 21 (8) kosov različnih vrst orožja, od tega 14 (5) kosov hladnega orožja, 3 (1) pištole, 2 (2) kosa pušk in 125 (350) kosov različnega streliva. V postopku legalizacije, ki se je končala sredi februarja smo opravili več preveritev za pristojne upravne enote.

Policijske enote sodelujejo z izvajalci zasebnega varovanja in jih nadzirajo. Nadzori so se izvajali neposredno in posredno preko poročil o uporabljenih ukrepih varnostnikov. PP so prijele 123 (82) njihovih poročil, na podlagi katerih je bilo ugotovljeno, da so bili vsi ukrepi varnostnikov skladni s predpisi. Na Letališču Jožeta Pučnika Ljubljana, so se nadzori nad zasebnim varovanjem izvajali bolj pogosto. Na območju drugih PP je bilo opravljenih 7 (12) nadzorov, v katerih so bile ugotovljene 3 (5) kršitve Zakona o zasebnem varovanju, poleg tega pa sta bila podana 2 (4) predloga za uvedbo postopka o prekršku drugemu prekrškovnemu organu.

Obravnavali smo enako število dogodkov kot v prvem polletju 2009 in sicer 154. Povečalo se je število nesreč na smučiščih 28 (21) in gorskih nesreč 11 (9), pri čemer je treba poudariti, da se je 6 oseb smrtno ponesrečilo, od tega 5 v zimskem času. Ostali dogodki so ostali na primerljivi ravni z prvim polletjem preteklega leta oz. so minimalno odstopali. Asistenco državnim organom, gospodarskim družbam in zavodom ter drugim organizacijam in posameznikom z javnimi pooblastili smo nudili 19-krat (24-krat). Opravili smo tudi 3 (9) iskalne akcije ter v 129 (85) primerih razpisali iskanja pogrešanih oseb.

2.1.3 Zagotavljanje varnosti cestnega prometa

Prometna varnost se je glede na število smrtnih žrtev in hudo telesno poškodovanih izboljšala. Obravnavali smo 871 (679) ali 28,3 % več prometnih nesreč, kar je posledica doslednejšega obravnavanja prometnih nesreč, in 18.619 (16.219) ali 14,8 % več kršitev cestno prometnih predpisov. Za posledicami prometnih nesreč je umrlo 6 (13) oseb, število hudo telesno poškodovanih se je zmanjšalo z 42 na 26 oseb, število lahko telesno poškodovanih se je zmanjšalo z 246 na 199 oseb. Najpogostejši vzroki prometnih nesreč so bili premiki z vozili, nepravilna stran/smer vožnje, neupoštevanje pravil o prednosti, neustrezna varnostna razdalja in nepravilno prehitovanje. Pogosto so bili povezani tudi z vožnjo pod vplivom alkohola. Med žrtvami so izstopali vozniki osebnih avtomobilov in njihovi sopotniki. Kot starostna kategorija so, tako kot v preteklih letih, izstopali udeleženci stari med 24 in 34 let, med 34 in 44 let in mlajši od 24 let. Pod vplivom alkohola sta vozila 2 od 5 povzročiteljev prometnih nesreč s smrtnim izidom. Skupna povprečna stopnja alkohola povzročiteljev v prometnih nesrečah je znašala 1,47 g (1,46 g) alkohola na kilogram krvi. Stopnja se je povečala predvsem v prometnih nesrečah s smrtnim izidom, in sicer z 1,06 na 1,26 g na kilogram krvi, in telesnimi poškodbami, in sicer z 1,41 g na 1,47 g alkohola na kilogram krvi.

Pretežni del nadzorov smo usmerili v prevladujoče vzroke prometnih nesreč, in sicer v vožnjo pod vplivom alkohola, neprilagojeno hitrost, vožnjo voznikov motornih koles, uporabo varnostnega pasu in ravnanje šibkejših udeležencev. Kljub povečanim aktivnostim se delež alkoholiziranih povzročiteljev prometnih nesreč ni zmanjšal. Odredili smo 22.441 (16.100) preizkusov alkoholiziranosti, kar je bilo 39,4 % več. Opravili smo vse načrtovane poostrene nadzore prometa, ki so bili tudi medijsko podprti. Nekatere smo uskladili tudi z nadzori v evropskem prostoru.

Izvajali smo nadzor nad vozniki in vozili, za vožnjo katerih so potrebna posebna znanja, in sicer avtobusi, tovornimi vozili in vozili za prevoz otrok. Sodelovali smo pri zavarovanju 6 (41) izrednih prevozov, pri katerih je dimenzija vozila in tovora presegala omejitve po posameznih cestah. Sodelovali smo pri zavarovanju kolesarskih prireditev. Že pred zavarovanji smo sodelovali v postopkih odločanja na upravnih enotah, pri izdajanju odločb organizatorjem športnih prireditev na cestah, opravili pa smo tudi predhodne terenske ogleda ter podali pripombe in predloge k načrtovanim oblikam zavarovanj.

Večkrat smo tudi fizično urejali promet, predvsem na nedograjeni avtomobilski cesti v Podtaboru in na Peračici, kjer se je ta, zaradi prehoda iz dveh v en vozni pas, odvijal v počasnih kolonah s pogostimi zastoji. Promet se je v določenem obdobju odvijal počasi tudi zaradi snežnih padavin in težav s pluzenjem ceste, vendar varnost udeležencev ni bila ogrožena.

S sodišči, upravnimi enotami, inšpekcijami in upravljavci cest smo dobro sodelovali.

2.1.4 Nadzor državne meje in izvajanje predpisov o tujcih

Na zunanji schengenski meji je policija mejno kontrolo izvajala na mejnem prehodu Letališča Jožeta Pučnika Ljubljana. K izvajanju ukrepov za preprečevanje nedovoljenih migracij in vseh oblik čezmejne kriminalitete v notranjosti države smo dodatno vzpodbujali vse enote. Spremljali, analizirali, proučevali in ocenjevali smo izvajanje postopkov glede zakonitosti vstopa, zadrževanja oziroma prebivanja v schengenskem prostoru, obveznosti prijav prebivališča, kaznovanja prevoznikov in drugih, ki so na kakršen koli način pomagali pri nedovoljenem vstopu, prebivanju ali tranzitu.

Število potnikov, ki so prestopili državno mejo na mejnem prehodu Letališča Jožeta Pučnika Ljubljana, se je zmanjšalo za 10,4 %, saj jih je državno mejo prestopilo 279.612 (311.908). Strukturo potnikov so v 36,9 % predstavljali državljani tretjih držav, predvsem z območja nekdanje Jugoslavije, 63,1 % je bilo državljanov Slovenije in Evropske unije.

Kljub izvajanju mejne kontrole samo na zunanjih schengenskih letih smo na mejnem prehodu Letališča Jožeta Pučnika Ljubljana, odkrili 22 (19) ponarejenih in prenarejenih dokumentov. Največ je bilo dokumentov Grčije, Nemčije, Kosova, Turčije, Bolgarije in Argentine, uporabljali pa so jih državljani tretjih držav, zlasti Kosova, Bolgarije in Peruja. Največ ponarejenih in prenarejenih listin smo odkrili pri potnikih na letih iz Istanbula in Prištine.

Na letališkem mejnem prehodu smo vstop v državo zavrnilo 108 (67) tujcem. Med njimi so prevladovali državljani Turčije, Kosova, Srbije in Makedonije. Tujce smo največkrat zavrnilo, ker niso imeli dovoljenja za vstop, veljavne potne listine, niso znali utemeljiti namena bivanja, niso posedovali zadostnih finančnih sredstev, redkeje pa je bil vzrok zavrnitve ukrep prepovedi vstopa v schengensko območje. Kljub uvedbi vizumske liberalizacije ob koncu leta 2010 za državljane Srbije, Makedonije in Črne gore pa pri zavrnitvah na mejnem prehodu večjih težav nismo beležili.

Med kršitvami tujske zakonodaje so izstopale kršitve po Zakonu o tujcih, saj smo obravnavali 302 (217) ali za 39,2 % več. Največkrat smo obravnavali kršitve nedovoljenega prehajanja notranje schengenske meje. Večino teh kršitev smo odkrili na letališču, manj v notranjosti države. Povečalo se je tudi število obravnavanih tujcev zaradi nedovoljenega prebivanja. Obravnavali smo 90 (52) kršitev, kar je posledica učinkovitega pristopa enot pri preprečevanju nedovoljenega prebivanja. Nezakonito je pri nas prebivalo največ državljanov Hrvaške. Ukrepali smo tudi zoper posameznike, pravne in odgovorne osebe, ki so tujcem pomagale oziroma jim omogočale nezakonito prebivanje, kakor tudi zoper garante.

Na letališkem mejnem prehodu smo obravnavali večje število državljanov tretjih držav, ki so potovali v tranzitu iz schengenskih držav v matične države. Le-ti so največkrat potovali brez dovoljenja za prebivanje na območju schengenskih držav, ali pa jim je potekla veljavnost vizumov.

Kljub ugodnim varnostnim razmeram smo obravnavali 13 (3) ilegalnih prehodov zunanje schengenske meje, in sicer so najpogosteje, nedovoljeno vstopili državljani Bosne in Hercegovine. Povečanje odkritih nedovoljenih vstopov na zunanji meji gre pripisati učinkovitejšemu nadzoru izvajanja izravnalnih ukrepov v notranjosti. Vse tujce smo po opravljenih postopkih vrnili tujim varnostnim organom ali pa jih nastanili v centru za tujce.

Zmanjšalo se je tudi število prošelj tujcev, 3 (7) ki so izrazili željo po mednarodni zaščiti. Vsem tujcem smo izdali registracijske liste, največ 2 (0) državljanoma Sierra Leone. Za mednarodno zaščito so zaprosili zlasti tujci, ki so poskušali vstopiti na mejnem prehodu Letališča Jožeta Pučnika Ljubljana s ponarejenimi ali prenarejenimi potnimi listi.

Na letališču so nam tuji varnostni organi na podlagi mednarodnih sporazumov vrnili 66 (48) oseb. Prevladovali so tujci, vrnjeni po dublinski uredbi.

Med 87 (77) kršitelji Zakona o prijavi prebivališča so prevladovali državljani Kosova in Slovaške. Le-ti se niso največkrat pravočasno prijavili na PP ali prijavili začasnega prebivališča.

Obravnavali smo tudi manj ilegalnih odhodov državljanov tretjih držav, predvsem Kosova, v države Evropske unije, po uspešno pridobljenem dovoljenju za prebivanje na območju Republike Slovenije. V vseh ugotovljenih primerih zlorab dovoljenj za prebivanje v Republiki Sloveniji smo pristojnim službam dosledno predlagali razveljavitve izdanih dovoljenj. Obravnavali smo tudi primere, ko so tujci pridobljene schengenske vizume za enkratni vstop v Slovenijo za turistični namen, skušali zlorabiti za odhod v druge države Evropske unije, primere zlorab garantnih pisem za pridobitev vizumov, izkoriščanja tuje delovne sile v gradbeništvu, sklepanja fiktivnih porok, zaposlovanja tujcev na črno, ustanavljanja fiktivnih podjetij in primere nezakonitih nastanitev tujcev.

2.1.5 Varovanje določenih oseb in objektov

Na območju PU Kranj bivajo varovane osebe, pa tudi nekatera bivališča in objekti, ki se varujejo skladno z Uredbo o varovanju. Na območju PU se nahajajo tudi drugi objekti, ki so zelo pogosto obiskovani ali pa jih uporabljajo tuje in domače varovane osebe, kot npr. letališče, Protokolarna objekta Brdo in Strmol, različni objekti na Bledu, Kranjski Gori ipd. Večinoma pri varovanju varovanih oseb sodelujemo s centrom za varnost in zaščito in izvajamo varovanje na Letališču Jožeta Pučnika Ljubljana, cestnih relacijah in zunanje varovanje objektov. V prvem polletju 2010 je bilo stanje primerljivo prvemu polletju 2009, seveda pa so vsa varovanja dodatno obremenila policiste. Naloge varovanja na določenih krajih izvajamo z notranjimi prerazporeditvami med enotami. Posebnosti v prvem polletju 2010 ni bilo. Z varovanji varovanih oseb je najbolj obremenjena PLP Brnik, saj večina varovanih oseb potuje z letali.

2.2 DRUGE DEJAVNOSTI

2.2.1 V skupnost usmerjeno policijsko delo

Na področju preventivnih dejavnosti smo izvedli 383 (333) preventivnih aktivnosti oziroma za 15,0 % več. Med izvedenimi metodami preventivnega dela je bilo največ, in sicer za 37,7 % več na področju varnosti cestnega prometa, medtem, ko je bilo za 10,3 % manj preventivnih dejavnosti namenjenih kriminaliteti in za 31,5 % manj področju javnega reda in miru.

Največja preventivna dejavnost je bil projekt Dan odprtih vrat vojašnice Kranj, v okviru katere je bil opravljen tudi dan odprtih vrat PU Kranj. Prireditve si je kljub zelo slabemu vremenu ogledalo več kot 2.000 ljudi. Od enot sta dan odprtih vrat izvedli PP Škofja Loka v sklopu državnega tekmovanja v teku za osnovnošolce in dijake ter PP Bled v okviru dneva odprtih vrat vojašnice Bohinjska Bela. Izvedli smo še druge odmevne preventivne aktivnosti, in sicer projekt PP Kranj Varno za življenje, v katerem je potekala predstavitev delovanja interventnih služb (gasilcev, gorske reševalne službe, zdravniške službe, vojaške policije), sodelovali smo tudi pri XV. regijskem preverjanju znanj iz prve pomoči za ekipe civilne zaščite in rdečega križa ter dnevu civilne zaščite na Gorenjskem. Uspešno smo zaključili tudi preventivni projekt Policist Leon svetuje.

Na področju cestnega prometa so bile izvedene preventivne akcije predvsem kot podpora poostrenim nadzorom cestnega prometa. Izvedli smo preventivne akcije Policijska izkušnja kot nasvet, Varnostni pas - vez z življenjem, Predstavitev pravil v prometu in Teden umirjanja hitrosti. Prireditve so potekale v okviru dneva odprtih vrat v vojašnici Kranj, osrednje prireditve pa pred trgovskimi centri Mercator in Qulandia.

Izveden je bil tudi nov projekt skupaj z osnovno šolo Naklo ter Gasilsko reševalno službo Kranj – Tehniški dan osnovne šole Naklo, z namenom devetošolce, opozoriti na varnost v cestnem prometu ob odhodu iz osnovne šole.

Pri preventivnem delu smo sodelovali z lokalnimi skupnostmi, s predstavniki lovskih in ribiških družin ter turističnimi in gostinskimi delavci.

Na področju kriminalitete smo predvsem preventivno svetovali državljanom preko medijev ter sodelovali oz. svetovali na javnih prireditvah, okroglih mizah in predavanjih, ki so jih organizirale javne ustanove in nevladne organizacije.

2.2.2 Operativno-komunikacijska dejavnost

Na številki 113 smo evidentirali 17.104 (19.303) klicev. Med temi je bilo 5.538 (5.559) interventnih, ki so zahtevali prihod policije na kraj dogodka. Interventni klici so predstavljali 32,3 % (28,8 %) vseh klicev na številko 113. Interventnih klicev s področja kriminalitete je bilo 1.245, s področja javnega reda in miru 1.499, s področja cestnega prometa 2.321, s področja državne meje in tujcev 200, o raznih drugih dogodkih in pojavih pa 971. Za obravnavanje interventnih dogodkov smo imeli permanentno na razpolago 9 policijskih patrulj, za obravnavanje hujših dogodkov pa tudi ogledno skupino Sektorja kriminalistične policije. Povprečni reakcijski čas policijskih patrulj, je bil 15 minut in 30 sekund (15 minut in 43 sekund), za nujne interventne dogodke pa 11 minut in 31 sekunde (13 minut in 35 sekund).

2.2.3 Forenzična in kriminalističnotehnična dejavnost

V prvem polletju 2010 smo opravili 457 (519) ogledov ali 10,7 % manj kot v prvem polletju 2009. Čeprav se je število ogledov krajev kaznivih dejanj in drugih dogodkov zmanjšalo, smo kljub temu obdelali več sledi, zavarovanih na krajih kaznivih dejanj.

2.2.4 Analitska dejavnost

Na področjih kriminalitete, prometne varnosti, javnega reda in mejnih zadev so bile opravljene redne mesečne in trimesečne analize varnostnih razmer ter druge analize, potrebne za strokovno in usmerjeno vodenje policijskih enot policijske uprave.

Na področju odkrivanja in preiskovanja kriminalitete je analitska dejavnost služila kot podpora preiskovalcem pri analiziranju podatkov in načrtovanju nadaljnjih aktivnosti. Sestavljenih je bilo več vsebinskih analiz, ki so služile kot podpora kriminalistom pri preiskovanju posameznih kaznivih dejanj. Precejšen del operativne analitske dejavnosti predstavlja analiziranje in vrednotenje podatkov v konkretnih večjih in preiskovalno zahtevnejših situacijah, aktivno pa je vključena tudi v delo delovne skupine za kriminalistično obveščevalno dejavnost.

2.2.5 Nadzorna dejavnost

V prvem polletju 2010 smo načrtovali in izvedli 14 (19) strokovnih nadzorov, v katerih je bilo opravljenih 12 nadzorov na strokovnem delovnem področju, 2 nadzora pa nad izvajanjem posameznih nalog policijske enote. V obravnavanem obdobju je bil izveden tudi 1 (1) splošni nadzor. Strokovni nadzori so bili izvedeni na področjih pooblastil, finančnega poslovanja, upravnega poslovanja, varstva podatkov in informacijsko telekomunikacijskega sistema policije. Pri strokovnem nadzoru nad izvajanjem posameznih nalog policijske enote je bilo v obeh primerih nadzirano delo prekrškovnega organa. V eni policijski enoti so bile ugotovljene nepravilnosti, zato bo izveden ponovni nadzor. Pri izvedbi ostalih strokovnih nadzorov ni bilo ugotovljenih večjih nepravilnosti oziroma pomanjkljivosti, ki bi vplivale na delo policijskih enot oziroma odločanja v postopkih.

2.2.6 Spremljanje izvajanja policijskih pooblastil in ogrožanja policistov

Izvajanje policijskih pooblastil smo sprotno nadzorovali ter usmerjali delo policijskih enot. Uporabe prisilnih sredstev so vodje policijskih enot v vseh primerih ocenili kot strokovne, zakonite in uspešne. Ob presojanju zakonitosti in strokovnosti uporabe policijskih pooblastil smo ugotovili, da policisti niso kršili človekovih pravic.

Pri izvajanju policijskih pooblastil smo v 158 (192) primerih zoper 164 (198) oseb uporabili 307 (348) različnih prisilnih sredstev. Pri uporabi prisilnih sredstev je 10 (7) policistov utrpelo telesne poškodbe, od tega 4 (4) vidne sledi poškodbe, 5 (3) lahkih telesnih poškodb ter 1 (0) huda telesna poškodba. Pri kršiteljih se je število vidnih sledi poškodb zmanjšalo, in sicer s 25 na 14. S tem se je izkazalo, da so policisti za uporabo prisilnih sredstev dovolj strokovno usposobljeni in v postopkih upoštevajo standarde policijske stroke.

Iz različnih zakonskih razlogov smo pridržali 595 (617) oseb. Število se je znižalo, kar lahko povežemo tudi z boljšim stanjem na področju prometne varnosti, saj se je zmanjšalo število najhujših prometnih nesreč.

V 9 (7) primerih je bilo napadenih 14 (10) policistov. V vseh primerih so bili napadalci obvladani, napadi pa uspešno in učinkovito odvrnjeni.

Število groženj policistom v prvem polletju 2010 je bilo 4 (5). Stopnja groženj je bila v 2 (3) primerih majhna v 2 (2) pa zelo velika. V vseh primerih smo za zaščito ogroženih policistov takoj izvedli vse potrebne zaščitne ukrepe. Tudi zato nobena grožnja ni bila uresničena, življenje policistov pa ni bilo neposredno ogroženo.

2.2.7 Reševanje pritožb

Zoper policiste PU Kranj je bilo v prvem polletju leta 2010 vloženi 28 (32) pritožb ali 12,5 % manj kot v enakem obdobju prejšnjega leta. Rešenih je bilo 18 (29) pritožb. V 5 (19) primerih so postopek reševanja pritožb vodili vodje organizacijskih enot policije, od tega v 3 (15) primerih uspešno, v 2 (4) primerih pa neuspešno. Za 4 (15) pritožbe so ocenili, da so policisti ravnali v skladu s predpisi, v 1 (2) primeru, pa ravnanje policista ni bilo v skladu s predpisi. Zaradi nepopolne ali nerazumljive pritožbe so bile zavržene 3 (2) pritožbe, za 9 (8) pritožb pa je bil postopek predčasno zaključen. Na sejah senata za pritožbe ministrstva za notranje zadeve so bile obravnavane 3 (4) pritožbe, in sicer 2 (4) pritožbi, ki sta bili pri vodjih organizacijske enote policije neuspešno zaključeni, in 1 (0) pritožba, ki je vsebovala elemente uradno pregonljivega kaznivega dejanja. Po oceni senata nobena od 3 (3) pritožb ni bila utemeljena.

V pritožbah, ki so jih obravnavali vodje organizacijskih enot, je bilo ugotovljenih 10 (36) pritožbenih razlogov, od tega je bilo za 2 (4) pritožbena razloga ocenjeno, da ravnanje policistov ni bilo v skladu s predpisi. V pritožbah, obravnavanih na sejah senata, je bilo 9 (8) pritožbenih razlogov, od tega nobeden ni bil utemeljen. Nestrokovnost, nekorektnost in neprofesionalen odnos do strank v postopku so najpogostejši pritožbeni razlogi. Enako kot v prejšnjih obdobjih so najpogostejši pritožbeni razlogi v tesni interakciji z uporabo policijskih pooblastil na področju cestnega prometa, izvajanjem predpisov s področja javnega reda in miru ter kriminalitete.

2.2.8 Notranje preiskave

Specializiranemu oddelku Vrhovnega državnega tožilstva Republike Slovenije, ki je stvarno pristojen za pregon kaznivih dejanj uradnih oseb v policiji, smo v prvem polletju leta 2010 odstopili v obravnavo 4 (2) kazniva dejanja, katerih storitve so bile osumljene 4 (2) uradne osebe.

V enakem obdobju smo na podlagi tretjega odstavka 147. člena Zakona o kazenskem postopku specializiranemu oddelku odstopili tudi 5 (3) prijav, pri katerih niso obstajali razlogi za sum, da je uradna oseba storila kaznivo dejanje.

Zoper policiste, obravnavane v navedenih primerih, niso bili uvedeni disciplinski postopki, so pa vodje policijskih enot s policisti opravili razgovore in jih opozorili na pričakovano vedenje in ravnanja.

2.2.9 Informacijska in telekomunikacijska dejavnost

Zagotavljalo se je nemoteno delovanje računalniške in telekomunikacijske tehnologije, sistemov za varovanje policijskih objektov in sistemov za operativno podporo izvajalcem policijskih pooblastil.

Na OKC PU Kranj so bile vse instalacije prilagojene potrebam delovnega procesa, na PLP Brnik pa so bile posodobljene informacijske opreme iz Schengenskega programa, ter zamenjane vse delovne postaje in tiskalniki. Z vrnjene opreme nam je bilo dodeljenih 10 rabljenih delovnih postaj, poleg tega pa še 4 nove delovne postaje in 2 prenosna računalnika. Oprema bo razdeljena in instalirana skladno s potrjenim razdelilnikom.

Poleg navedenega smo skrbeli za nemoteno delovanje sistemov tehničnega varovanja in video-nadzornih sistemov ter sodelovali pri vzpostavljanju operativnih štabov za potrebe uniformirane in kriminalistične policije.

2.2.10 Kadrovske in organizacijske zadeve

Na PU Kranj je bilo na dan 30. 6. 2010 sistemiziranih 584 (564) delovnih mest. Od teh je bilo zasedenih 508 (485) delovnih mest. Zasedba je bila 87,0 % (86,0%). Število sistemiziranih delovnih mest se je v prvem polletju 2010 povečalo za 14 delovnih mest.

Zaradi sporazumne prekinitve delovnega razmerja je delo prenehalo 1 (6) javni uslužbenki na strokovno tehničnem delovnem mestu zaradi starostne upokojitve.

Delovno razmerje za določen čas je bilo sklenjeno s 17 (19) kandidati za policiste. Zaradi nadomeščanja javne uslužbenke na porodniškem dopustu je bilo podaljšano delovno razmerje za določen čas 1 strokovno tehnični uslužbenki. Z 1 (1) delavko je bila sklenjena podjemna pogodba za čiščenje prostorov.

Zaradi kršitev delovne discipline sta bili izdani 2 (0) opozorili pred redno odpovedjo pogodbe o zaposlitvi.

2.2.11 Izobraževanje, izpopolnjevanje in usposabljanje

Na Višji policijski šoli v Ljubljani se izobražujejo 3 (2) javni uslužbenci, ki imajo sklenjene pogodbe za študij iz prejšnjih let. Dva bosta študij v drugi polovici leta 2010 tudi zaključila. Eden se izobražuje na Fakulteti za organizacijske vede. Pogodbo je sklenil v letu 2009.

V okviru programov zunanjih ustanov se je usposabljal 11 (41) javnih uslužbencev, ki so se udeležili različnih oblik usposabljanj. Uslužbenci so se usposabljali pri podjetjih in ustanovah: Zavodu za zdravstveno varstvo Kranj, Ministrstvu za javno upravo, Ministrstvu za obrambo itd.

Na usposabljanjih, ki jih je izvajala policija, je bilo 562 (1.824) udeležencev. Usposabljanja so bila organizirana na različnih področjih: splošne policijske naloge, mejne zadeve in tujci, prometna varnost ipd.

V tujini sta se usposabljanja udeležila 2 (8) javna uslužbenca, in sicer na področjih kriminalistične dejavnosti in varnosti cestnega prometa. Usposabljanji sta potekali v Nemčiji.

2.2.12 Finančno-materialne zadeve

Na podlagi veljavnega internega finančnega načrta Policije, je bilo Policijski upravi Kranj dodeljenih 1.208.180 evrov.

Število službenih vozil se je zmanjšalo s 138 na 132, ker smo odpisali 6 vozil in sicer 1 terensko vozilo, 2 intervencijski vozili in 2 policijski vozili zaradi dotrajanost vozil ter 1 civilno vozilo zaradi poškodbe v prometni nezgodi.

Objekte in poslovne prostore smo v skladu s sprejetim načrtom tekočega vzdrževanja in razpoložljivimi finančnimi sredstvi redno vzdrževali. Na podlagi plana investicijskega vzdrževanja poteka menjava neprebojnih stekel.

Na področju materialno tehničnih sredstev je bila policijskim enotam dodeljena posebna zaščitna oprema, oprema za nadzor cestnega prometa ter biro oprema.

2.2.13 Mednarodno sodelovanje

Na regionalni ravni si z avstrijskimi varnostnimi organi na delovnih srečanjih izmenjujemo operativne informacije, pomembne za preprečevanje nedovoljenih migracij in čezmejne kriminalitete. Z italijanskimi organi smo pričeli tesneje sodelovati v maju 2010, in sicer na delovnem srečanju v italijanski Gorici.

Sodelovali smo pri preprečevanju nedovoljenih migracij, si izmenjali informacije na delovnih sestankih in pri vaji čezmejnega zasledovanja, katere cilj je bil preveriti hitrost in točnost pretoka informacij ter vse načine komuniciranja. Na področju varnosti cestnega prometa smo na podlagi skupno določenih terminov izvedli skupne poostrene nadzore.

2.2.14 Odnosi z javnostmi

Aktivnosti na področju odnosov z javnostmi smo mesečno načrtovali, o pomembnejših in odmevnejših dogodkih, pojavih in preventivnih aktivnostih policije na območju uprave, oziroma posameznih policijskih postaj, pa smo javnost sproti obveščali.

V prvem polletju 2010 smo medijem posredovali dnevna in izredna sporočila o odmevnejših dogodkih. Pripravili smo 205 (195) sporočil, obvestil in informacij za javnost. Od tega je bilo 176 (161) dnevnih poročil za medije in 29 (34) preventivnih člankov. Tiskovnih konferenc v prvem polletju 2010 ni bilo (4). Odgovorili smo na vsa prejeta novinarska vprašanja in vprašanja občanov, demantiji niso bili potrebni.

Simon VELIČKI
DIREKTOR POLICIJSKE UPRAVE
POLICIJSKI SVETNIK

PRILOGA: STATISTIČNI PODATKI

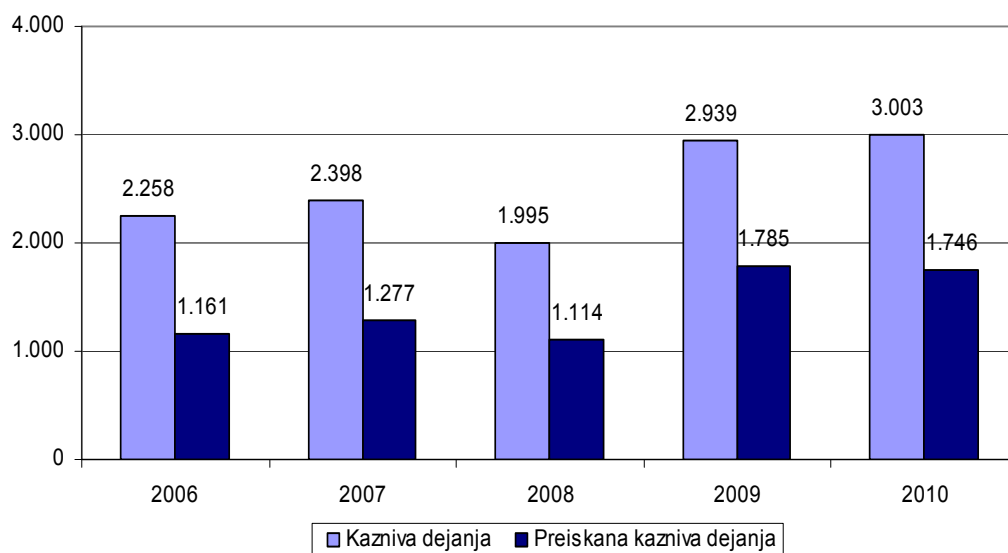
PREPREČEVANJE, ODKRIVANJE IN PREISKOVANJE KRIMINALITETE

Kazniva dejanja, za katera je policija vložila kazensko ovadbo ali poročilo v dopolnitev kazenske ovadbe

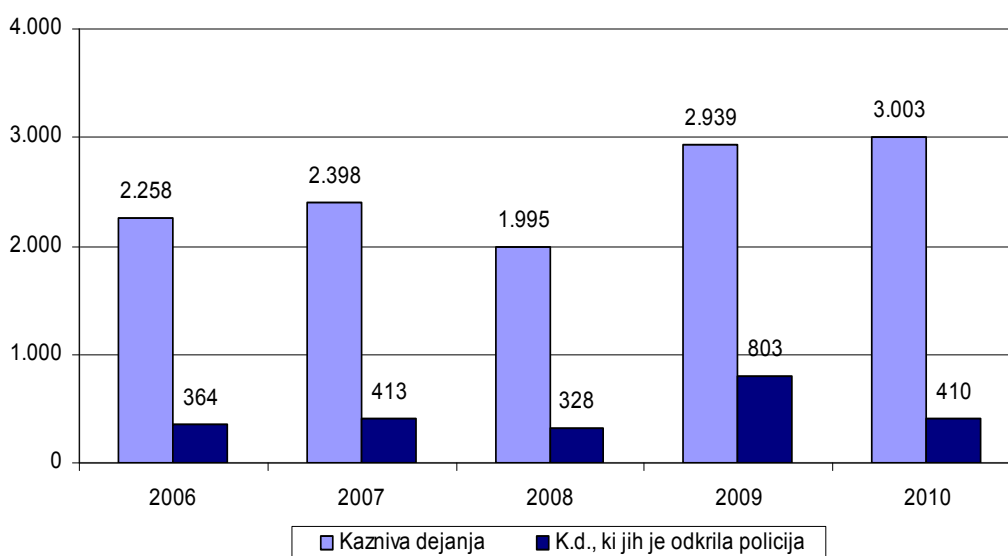
	2006	2007	2008	2009	2010
Št. kaznivih dejanj	2.258	2.398	1.995	2.939	3.003
Št. preiskanih kaznivih dejanj	1.161	1.277	1.114	1.785	1.746
Delež preiskanih kaznivih dejanj (v %)	51,4	53,3	55,8	60,7	58,1
Št. kaznivih dejanj, ki jih je odkrila policija	364	413	328	803	410
Delež kaznivih dejanj, ki jih je odkrila policija (v %)	16,1	17,2	16,4	27,3	13,7

* Kazniva dejanja, katerih posledica je bila prometna nesreča, niso vključena.

Preiskana kazniva dejanja



Kazniva dejanja, ki jih je odkrila policija



*Kazniva dejanja iz prejšnjih let**

Vrsta kriminalitete	Št. kaznivih dejanj	Št. preiskanih kaznivih dejanj	Škoda (v 1.000 EUR)
Celotna	25	14	382,20
splošna	22	13	61,16
gospodarska	3	1	321,04
Organizirana	-	-	-
Mladoletniška	1	1	0,25

*Kazniva dejanja, statistično prikazana v prejšnjih letih, katerih preiskovanje se je nadaljevalo še leta 2009.

Kazniva dejanja po enotah

Enota	Št. kaznivih dejanj		Porast/upad (v %)	Št. preiskanih kaznivih dejanj		Delež preiskanih kaznivih dejanj (v %)		Št. kaznivih dejanj, ki jih je odkrila policija		Delež kaznivih dejanj, ki jih je odkrila policija (v %)	
	2009	2010		2009	2010	2009	2010	2009	2010	2009	2010
PLP Brnik	21	22	...	17	11	81,0	50,0	17	13	81,0	59,1
PP Bled	154	148	-3,9	83	87	53,9	58,8	17	10	11,0	6,8
PP Jesenice	336	471	40,2	193	333	57,4	70,7	20	25	6,0	5,3
PP Kranj	1.061	1.402	32,1	458	706	43,2	50,4	61	93	5,7	6,6
PP Kranjska Gora	66	89	34,8	28	38	42,4	42,7	-	12	0,0	13,5
PP Radovljica	233	259	11,2	134	167	57,5	64,5	17	90	7,3	34,7
PP Škofja Loka	383	294	-23,2	223	156	58,2	53,1	112	32	29,2	10,9
PP Tržič	100	103	3,0	71	61	71,0	59,2	27	14	27,0	13,6
PPIU PU Kranj	3	8	...	3	8	100,0	100,0	3	7	100,0	87,5
PPP Kranj	4	2	...	4	2	100,0	100,0	3	2	75,0	100,0
SKP Kranj	578	205	-64,5	571	177	98,8	86,3	526	112	91,0	54,6
Skupaj	2.939	3.003	2,2	1.785	1.746	60,7	58,1	803	410	27,3	13,7

Posledice kaznivih dejanj

Posledice	2006	2007	2008	2009	2010
Št. mrtvih	-	1	1	1	1
Št. hudo poškodovanih	11	21	17	18	20
Št. lahko poškodovanih	99	93	85	101	120
Škoda (v 1.000 EUR)	2329,8	3282,2	14752,8	3213,0	5577,8

Kazniva dejanja brez pravne podlage za pregon

Vrsta kriminalitete	2006	2007	2008	2009	2010
Celotna	599	606	558	471	602
splošna	556	561	537	448	487
gospodarska	43	45	21	23	115
Organizirana	-	-	1	-	-
Mladoletniška	5	20	3	3	11

Zaključni dokumenti obravnavanih kaznivih dejanj

Vrsta zaključnega dokumenta	2009	2010	Porast/upad (v %)
Št. kazenskih ovadb	1.829	1.976	8,0
Št. poročil o dopolnitvi kazenske ovadbe (148/9 ZKP)	333	492	47,7
Št. poročil o dejanjih brez pravne podlage za pregon (148/10 ZKP)	471	589	25,1

Struktura ovadenih oseb

	2009		2010		Porast/upad (v %)
	št. oseb	delež (v %)	št. oseb	delež (v %)	
Spol – skupaj	718	100,0	856	100,0	19,2
moški	621	86,5	711	83,1	14,5
ženski	97	13,5	145	16,9	49,5
Starost – skupaj	718	100,0	856	100,0	19,2
14 do 17 let	60	8,4	57	6,7	-5,0
18 do 20 let	80	11,1	63	7,4	-21,3
21 do 30 let	217	30,2	233	27,2	7,4
31 do 40 let	149	20,8	179	20,9	20,1
41 do 50 let	121	16,9	150	17,5	24,0
51 let in več	91	12,7	174	20,3	91,2
Državljanstvo – skupaj	718	100,0	856	100,0	19,2
Bosna in Hercegovina	17	2,4	26	3,0	...
Hrvaška	6	0,8	12	1,4	...
Kosovo	11	1,5	18	2,1	...
Slovenija	643	89,6	760	88,8	18,2
Srbija	4	0,6	5	0,6	...
druge države	37	5,2	35	4,1	...
Pravne osebe - skupaj	5	100,0	16	100,0	...

*Vrste kriminalitete**

Vrsta kriminalitete	2006	2007	2008	2009	2010
Celotna	2.258	2.398	1.995	2.939	3.003
splošna	2.092	2.038	1.835	2.602	2.574
gospodarska	166	360	160	337	429
Organizirana	101	18	1	1	-
Mladoletniška	99	108	93	66	53

* Zaradi spremenjene klasifikacije kaznivih dejanj na splošno in gospodarsko kriminaliteto se podatki nekoliko razlikujejo od podatkov, prikazanih v prejšnjih polletnih poročilih o delu policije.

Kazniva dejanja zoper življenje in telo

Vrsta kaznivega dejanja	Št. kaznivih dejanj		Porast/ upad (v %)	Št. preiskanih kaznivih dejanj		Delež preiskanih kaznivih dejanj (v %)	
	2009	2010		2009	2010	2009	2010
Uboj - skupaj	2	-	...	2	-	100,0	...
dokončan	-	-	...	-	-
poskus	2	-	...	2	-	100,0	...
Umor - skupaj	-	-	...	-	-
dokončan	-	-	...	-	-
poskus	-	-	...	-	-
Posebno huda telesna poškodba	-	-	...	-	-
Huda telesna poškodba	14	17	...	14	14	100,0	82,4
Lahka telesna poškodba	79	84	6,3	71	78	89,9	92,9
Druga kazniva dejanja	12	7	...	12	7	100,0	100,0
Skupaj	107	108	0,9	99	99	92,5	91,7

Kazniva dejanja zoper spolno nedotakljivost

Vrsta kaznivega dejanja	Št. kaznivih dejanj		Porast/ upad (v %)	Št. preiskanih kaznivih dejanj		Delež preiskanih kaznivih dejanj (v %)	
	2009	2010		2009	2010	2009	2010
Posilstvo - skupaj	1	2	100,0	1	2	100,0	100,0
dokončano	1	1	...	1	1	100,0	100,0
poskus	-	1	...	-	1	...	100,0
Spolno nasilje	-	1	...	-	1	...	100,0
Kršitev spolne nedotakljivosti z zlorabo položaja	-	-	...	-	-
Spolni napad na osebo, mlajšo od 15 let	12	6	...	12	6	100,0	100,0
Prikazovanje, izdelava, posest in posredovanje pornografskega gradiva	-	5	...	-	5	...	100,0
Druga kazniva dejanja	-	-	...	-	-
Skupaj	13	14	7,7	13	14	100,0	100,0

Kazniva dejanja zoper zakonsko zvezo, družino in otroke

Vrsta kaznivega dejanja	Št. kaznivih dejanj		Porast/ upad (v %)
	2009	2010	
Odvzem mladoletne osebe	10	22	...
Nasilje v družini	42	47	11,9
Zanemarjanje otroka in surovo ravnanje	9	8	...
Druga kazniva dejanja	74	221	...
Skupaj	135	298	...

*Kazniva dejanja zoper premoženje**

Vrsta kaznivega dejanja	Št. kaznivih dejanj		Porast/ upad (v %)	Št. preiskanih kaznivih dejanj		Delež preiskanih kaznivih dejanj (v %)	
	2009	2010		2009	2010	2009	2010
Poškodovanje tuje stvari	135	153	13,3	33	36	24,4	23,5
Tatvina – skupaj**	1.180	1.289	9,2	288	333	24,4	25,8
vlom	426	325	-23,7	108	57	25,4	17,5
drzna tatvina	14	3	...	13	2	92,9	66,7
tatvina motornega vozila	17	17	...	5	2	29,4	11,8
druge tatvine	723	944	30,6	162	272	22,4	28,8
Rop	12	20	...	7	8	58,3	40,0
Roparska tatvina	2	-	...	2	-	100,0	...
Zatajitev	40	51	27,5	24	34	60,0	66,7
Klasična goljufija	76	89	17,1	72	79	94,7	88,8
Požig	1	1	...	-	-	0,0	0,0
Druga kazniva dejanja	54	70	29,6	43	62	79,6	88,6
Skupaj	1.500	1.673	11,5	469	552	31,3	33,0

* Kazniva dejanja zoper premoženje, brez istovrstnih kaznivih dejanj gospodarske kriminalitete.

** Kazniva dejanja po 204. in 205. čl. Kazenskega zakonika.

Mladoletniška kriminaliteta

Vrsta kaznivega dejanja	Št. kaznivih dejanj	
	2009	2010
Uboj	-	-
Umor	-	-
Lahka telesna poškodba	5	4
Huda telesna poškodba	-	1
Posilstvo	-	-
Spolno nasilje	-	-
Spolni napad na osebo, mlajšo od 15 let	1	1
Prikazovanje, izdelava, posest in posredovanje pornografskega gradiva	-	-
Neupravičena proizvodnja in promet s prepovedanimi drogami, nedovoljenimi snovmi v športu in predhodnimi sestavinami za izdelavo prepovedanih drog	4	3
Omogočanje uživanja prepovedanih drog ali nedovoljenih snovi v športu	2	1
Tatvina	19	17
Velika tatvina	6	2
Rop	-	-
Goljufija	1	-
Izsiljevanje	2	-
Druga kazniva dejanja	26	24
Skupaj	66	53

Gospodarska kriminaliteta

Vrsta kaznivega dejanja	Št. kaznivih dejanj		Porast/ upad (v %)	Škoda (v 1.000 EUR)		Porast/ upad (v %)
	2009	2010		2009	2010	
Goljufija	19	35	84,2	47,4	386,0	...
Oderuštvo	-	1	...	-	1,0	...
Uporaba ponarejene bančne, kreditne ali druge kartice	1	15	...	0,4	10,3	...
Poslovna goljufija	135	79	-41,5	296,2	619,8	...
Ponareditev ali uničenje poslovnih listin	14	11	...	-	-	...
Zloraba položaja ali zaupanja pri gospodarski dejavnosti	10	9	...	483,5	702,9	45,4
Poneverba in neupravičena uporaba tujega premoženja	105	207	97,1	35,1	130,5	...
Pranje denarja	-	-	...	-	-	...
Izdaja nekritega čeka in zloraba bančne ali kreditne kartice	-	1	...	-	0,7	...
Davčna zatajitev	14	22	...	445,9	1.106,0	...
Druga kazniva dejanja	39	49	25,6	32,9	121,0	...
Skupaj	337	429	27,3	1.341,3	3.078,3	...

Organizirana kriminaliteta

Vrsta kaznivega dejanja	Št. kaznivih dejanj	
	2009	2010
Uboj	-	-
Umor	-	-
Lahka telesna poškodba	-	-
Huda telesna poškodba	-	-
Prepovedano prehajanje meje ali ozemlja države	-	-
Ponarejanje denarja	-	-
Nedovoljena proizvodnja in promet orožja ali eksplozivov	-	-
Zloraba prostitucije	-	-
Neupravičena proizvodnja in promet s prepovedanimi drogami, nedovoljenimi snovmi v športu in predhodnimi sestavinami za izdelavo prepovedanih drog	1	-
Omogočanje uživanja prepovedanih drog ali nedovoljenih snovi v športu	-	-
Tatvina	-	-
Velika tatvina	-	-
Rop	-	-
Goljufija	-	-
Izsiljevanje	-	-
Druga kazniva dejanja	-	-
Skupaj	1	-

Druge oblike kriminalitete

Vrsta kaznivega dejanja		Št. kaznivih dejanj		Porast/ upad (v %)	Št. ovadenih osumljencev		Porast/ upad (v %)
		2009	2010		2009	2010	
Računalniška kriminaliteta	vdor v poslovni informacijski računalniški sistem	-	3	...	-	-	...
	kršitev materialnih avtorskih pravic na internetu	-	-	...	-	-	...
	napad na informacijski sistem	3	-	...	1	-	...
	izdelovanje in pridobivanje orožja ali pripomočkov za vdor ali napad na informacijski sistem	-	-	...	-	-	...
	skupaj	3	3	...	1	-	...
Zloraba prepovedanih drog	neupravičena proizvodnja in promet s prepovedanimi drogami, nedovoljenimi snovmi v športu in predhodnimi sestavinami za izdelavo prepovedanih drog	521	111	-78,7	534	112	-79,0
	omogočanje uživanja prepovedanih drog ali nedovoljenih snovi v športu	29	14	...	32	14	...
	skupaj	550	125	-77,3	566	126	-77,7
Nedovoljena proizvodnja in promet orožja ali eksplozivov		1	1	...	2	1	...
Prepovedano prehajanje meje ali ozemlja države		-	-	...	-	-	...
Ponarejanje denarja		84	81	-3,6	7	2	...
Zloraba prostitucije in trgovina z ljudmi	zloraba prostitucije	-	-	...	-	-	...
	spravljanje v suženjsko razmerje	-	-	...	-	-	...
	trgovina z ljudmi	-	-	...	-	-	...
	skupaj	-	-	...	-	-	...
Korupcijska kazniva dejanja	kršitev proste odločitve volivcev	-	-	...	-	-	...
	sprejemanje podkupnine pri volitvah	-	-	...	-	-	...
	nedovoljeno sprejemanje daril	-	-	...	-	-	...
	nedovoljeno dajanje daril	-	-	...	-	-	...
	jemanje podkupnine	-	-	...	-	-	...
	dajanje podkupnine	-	-	...	-	-	...
	sprejemanje koristi za nezakonito posredovanje	-	-	...	-	-	...
	dajanje daril za nezakonito posredovanje	-	-	...	-	-	...
skupaj	-	-	...	-	-	...	
Tihotapstvo		-	-	...	-	-	...
Druge oblike ogrožanja varnosti	izsiljevanje	13	19	...	16	24	...
	ogrožanje varnosti	110	134	21,8	110	121	10,0
	povzročitev splošne nevarnosti	6	11	...	6	7	...
	ugrabitve	-	-	...	-	-	...
	protipraven odvzem prostosti	2	1	...	4	1	...
	skupaj	131	165	26,0	136	153	12,5

Zasežene prepovedane droge

Vrsta zasežene prepovedane droge	Merska enota	2009	2010
Amfetamin	g	64,1	36,2
	ml	-	-
	tbl	-	-
Benzodiazepini	g	-	-
	ml	-	-
	tbl	37,0	35,0
Ekstazi	g	-	-
	tbl	10,0	-
Heroin	g	205,0	85,8
	ml	2,1	-
Kokain	g	5,2	47,8
	ml	0,5	-
Konoplja - rastlina	g	-	-
	kos	1.186,0	13,3
Konoplja - rastlina (marihuana)	g	398,6	509,8
Konoplja - smola (hašiš)	g	-	0,1
Metadon	g	-	-
	ml	404,0	219,3
	tbl	-	-
Metamfetamin	g	-	-
	tbl	-	-

Preiskovalna dejanja in drugi ukrepi pri preiskovanju kaznivih dejanj

	2009	2010	Porast/upad (v %)
Št. ogledov kraja kaznivega dejanja	512	457	-10,7
Št. hišnih preiskav	77	41	-46,8
Št. osebnih preiskav	17	17	...
Št. zasegov predmetov	351	279	-20,5
Št. policijskih zaslišanj	19	21	...
Št. prikritih preiskovalnih ukrepov	-	-	...
Št. oseb, zoper katere so bili odrejeni prikriti preiskovalni ukrepi	-	-	...

VZDRŽEVANJE JAVNEGA REDA IN ZAGOTAVLJANJE SPLOŠNE VARNOSTI LJUDI IN PREMOŽENJA

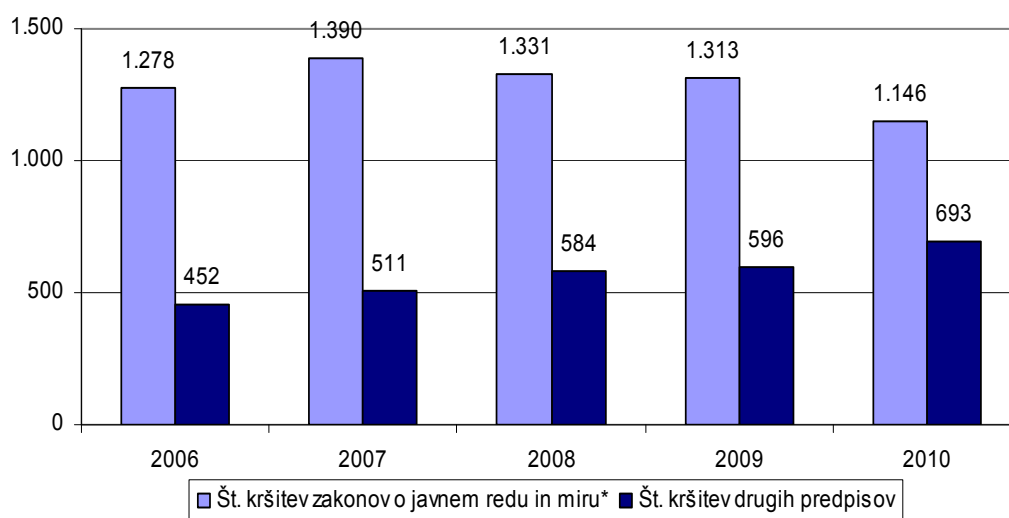
Kršitve predpisov o javnem redu

	2006	2007	2008	2009	2010
Št. kršitev zakonov o javnem redu in miru*	1.278	1.390	1.331	1.313	1.146
Št. kršitev drugih predpisov**	452	511	584	596	693
Skupaj	1.730	1.901	1.915	1.909	1.839

* Prikazane so kršitve Zakona o prekrških zoper javni red in mir (ZJRM) in Zakona o varstvu javnega reda in miru (ZJRM-1), ki je začel veljati 21. 7. 2006.

** Kršitve zakonodaje s področja cestnega prometa niso vključene.

Kršitve predpisov o javnem redu



* Prikazane se kršitve Zakona o prekrških zoper javni red in mir (ZJRM) in Zakona o varstvu javnega reda in miru (ZJRM-1), ki je začel veljati 21. 7. 2006.

Kršitve predpisov o javnem redu po enotah

Enota	Št. kršitev zakona o varstvu javnega reda in miru		Porast/upad (v %)	Št. kršitev drugih predpisov*		Porast/upad (v %)	Skupaj		Porast/upad (v %)
	2009	2010		2009	2010		2009	2010	
EVSP PU Kranj	2	2	...	-	2	...	2	4	100,0
PLP Brnik	19	11	...	102	133	30,4	121	144	19,0
PP Bled	104	105	1,0	27	38	40,7	131	143	9,2
PP Jesenice	276	206	-25,4	31	34	9,7	307	240	-21,8
PP Kranj	436	447	2,5	197	170	-13,7	633	617	-2,5
PP Kranjska Gora	47	34	-27,7	17	34	...	64	68	6,3
PP Radovljica	105	78	-25,7	26	18	...	131	96	-26,7
PP Škofja Loka	181	177	-2,2	21	19	...	202	196	-3,0
PP Tržič	114	71	-37,7	21	18	...	135	89	-34,1
PPIU PU Kranj	-	3	...	106	169	59,4	106	172	62,3
PPP Kranj	29	12	...	7	37	...	36	49	36,1
SKP Kranj	-	-	...	41	21	-48,8	41	21	-48,8
Skupaj	1.313	1.146	-12,7	596	693	16,3	1.909	1.839	-3,7

* Kršitve zakonodaje s področja cestnega prometa niso vključene.

Struktura kršiteljev predpisov o javnem redu

	Št. kršiteljev	
	2009	2010
Spol		
moški	1.191	1.206
ženski	215	220
neznani*	222	135
Starost		
14 do 17 let	46	44
18 do 24 let	300	305
25 do 34 let	399	372
35 do 44 let	204	261
45 do 54 let	240	236
55 do 64 let	133	139
65 let in več	84	69
neznana*	222	135
Državljanstvo		
slovensko	1.192	1.069
tuje	212	356
neznano*	224	136
Pravne osebe	32	21

* Zakon o prekrških (ZP-1) od 1. 1. 2005 ne dovoljuje več evidentiranja osebnih podatkov o opozorjenih osebah.

Kršitve zakona o varstvu javnega reda in miru

Kršitve	Št. kršitev		Porast/upad (v %)
	2009	2010	
Izzivanje ali spodbujanje k pretepu (6/1 ZJRM-1)	142	140	-1,4
Udarjanje (6/2 ZJRM-1)	122	73	-40,2
Pretepanje (6/3 ZJRM-1)	42	21	-50,0
Nasilje v družini (6/4 ZJRM-1 v povezavi s 6/1, 6/2 in 6/3 ZJRM-1)	206	167	-18,9
Prepiranje, vpitje ali nedostojno vedenje (7/1 ZJRM-1)	323	302	-6,5
Nedostojno vedenje do uradne osebe (7/2 ZJRM-1)	157	150	-4,5
Motenje nočnega miru s hrupom (8/1 ZJRM-1)	23	12	...
Povzročanje hrupa z akustičnimi aparati (8/2 ZJRM-1)	67	46	-31,3
Vsiljivo ali žaljivo nadlegovanje z beračenjem na javnem kraju (9 ZJRM-1)	8	31	...
Prenočevanje na javnem kraju (10 ZJRM-1)	12	13	...
Vandalizem (16 ZJRM-1)	9	9	...
Vzbujanje nestrpnosti (20 ZJRM-1)	4	-	...
Prepoved zadrževanje mlajšim od 16 let v gostinskih obratih in na prireditvah (21/2 ZJRM-1)	-	-	...
Neupoštevanje odredbe uradne osebe (22/1 ZJRM-1)	138	123	-10,9
Druge kršitve	60	59	-1,7
Skupaj	1.313	1.146	-12,7

Kraj kršitev zakona o varstvu javnega reda in miru

Kraj	Št. kršitev		Porast/upad (v %)
	2009	2010	
Cesta, ulica, trg	566	587	3,7
Stanovanje	383	299	-21,9
Gostinski objekt	136	74	-45,6
Javni shod, prireditve	8	21	...
Drug kraj	220	165	-25,0
Skupaj	1.313	1.146	-12,7

Kršitve drugih predpisov o javnem redu

Predpisi	Št. kršitev		Porast/upad (v %)
	2009	2010	
Zakon o tujcih	217	302	39,2
Zakon o proizvodnji in prometu s prepovedanimi drogami	105	116	10,5
Zakon o prijavi prebivališča	77	87	13,0
Zakon o javnih zbiranjih	74	54	-27,0
Zakon o zaščiti živali	28	33	17,9
Zakon o osebni izkaznici	14	32	...
Zakon o orožju	7	16	...
Zakon o omejevanju porabe alkohola	24	13	...
Zakon o osebnem imenu	6	12	...
Zakon o zasebnem varovanju	5	3	...
Zakon o nadzoru državne meje	2	-	...
Drugi predpisi	37	25	-32,4
Skupaj	596	693	16,3

Zaseženo in najdeno orožje

Vrsta orožja	Merska enota	Zaseženo orožje*		Najdeno orožje	
		2009	2010	2009	2010
Plinsko orožje	kos	-	-	4	-
Hladno orožje	kos	5	15	-	-
Lovsko orožje	kos	2	-	1	-
Zračno orožje	kos	-	2	-	-
Pištola	kos	-	3	3	4
Puška	kos	-	2	-	-
Drugo orožje	kos	-	-	-	-
Del orožja	kos	-	-	-	3
Bomba	kos	-	-	1	1
Ostro strelivo	kos	-	125	19	1.193
Lovsko strelivo	kos	127	-	-	17
Plinsko strelivo	kos	-	-	-	-
Manevrski naboji	kos	-	-	-	-
Eksploziv	g	-	-	-	-
Vžigalnik	kos	-	-	1	-
Vžigalna vrvice	m	-	-	-	-
Minsko eksplozivno sredstvo	kos	-	-	1	-

* Število zaseženih kosov orožja zaradi kaznivih dejanj ali prekrška.

Dogodki, povezani z orožjem

	Št. dogodkov	
	2009	2010
Pobude za uvedbo upravnega postopka za odvzem orožja	3	15
Poškodbe z orožjem	1	4

Kršitve javnega reda in postopki policije po zakonu o prekrških

Postopki	Št. kršitev zakona o varstvu javnega reda in miru		Št. kršitev zakona o tujcih		Št. kršitev zakona o nadzoru državne meje		Št. kršitev drugih predpisov o javnem redu*		Skupaj		Porast /upad (v %)
	2009	2010	2009	2010	2009	2010	2009	2010	2009	2010	
Opozorilo	57	28	48	23	1	-	129	92	235	143	-39,1
Plačilni nalog	559	514	163	270	1	-	81	115	804	899	11,8
Posebni plačilni nalog	588	498	6	6	-	-	14	5	608	509	-16,3
Odločba v hitrem postopku	69	74	-	-	-	-	140	157	209	231	10,5
Obdolžilni predlog	40	32	-	3	-	-	13	22	53	57	7,5
Predlog drugemu prekrškovnemu organu	-	-	-	-	-	-	74	87	74	87	17,6

*Kršitve zakonodaje s področja cestnega prometa niso vključene.

Kršitve zakonodaje ter vložena pravna sredstva v hitrem postopku in predlogi za uklonilni zapor po zakonu o prekrških

Pravno sredstvo in predlog za uklonilni zapor	Št. kršitev zakona o varstvu javnega reda in miru		Št. kršitev zakona o tujcih		Št. kršitev zakona o nadzoru državne meje		Št. kršitev drugih predpisov o javnem redu*		Skupaj		Porast /upad (v %)
	2009	2010	2009	2010	2009	2010	2009	2010	2009	2010	
Zahteva za sodno varstvo zaradi izdanega plačilnega naloga	39	55	-	3	-	-	12	10	51	68	33,3
Zahteva za sodno varstvo zaradi odločbe v hitrem postopku	34	36	-	-	-	-	6	12	40	48	20,0
Ugovor zaradi izdanega posebnega plačilnega naloga*	100	100	-	-	-	-	4	1	104	101	-2,9
Predlog za uklonilni zapor	8	16	-	-	-	-	23	52	31	68	119,4

* Kršitve zakonodaje s področja cestnega prometa niso vključene.

Ukrepi policistov zaradi prekrškov

Vrsta ukrepa	2009	2010
Št. pridržanih oseb*		
pridržane do 48 ur (43/2 čl. ZPol)	1	1
pridržane do 24 ur (43/1 čl. ZPol)	2	3
pridržane s privedbo (110/2 čl. ZP-1)	1	4
pridržane do stregitve (109/2 čl. ZP-1)	100	86
pridržane zaradi vožnje pod vplivom alkohola ali odklonitve strokovnega pregleda (238.b čl. ZVCP)	298	299
privedene na sodišče (110/1 čl. ZP-1)	-	1
Št. opravljenih preiskav		
hišne	1	2
osebne	-	1
Št. privedb z odredbo		
na sodišče	111	101
inšpekcijskim službam	1	3
upravnemu organu	2	1
drugim upravičencem	30	9
Št. drugih ukrepov		
neuspešne hišne preiskave**	6	-
intervencije***	2.387	2.263
prepoved približevanja dol. kraju oz. osebi	21	38

* Število oseb, pridržanih zaradi prekrškov, ne glede na delovno področje (javni red, cestni promet idr.).

** Pri neuspešnih hišnih preiskavah predmeti prekrška niso bili najdeni, zato je bil predlog sodišču preklican.

*** Upoštevane so samo intervencije zaradi zaprosil za posredovanje.

Nesreče in drugi dogodki

Vrsta dogodka	2009	2010
Št. požarov	62	51
Št. nesreč na smučiščih	21	28
Št. delovnih nesreč	19	22
Št. samomorov	18	16
Št. poskusov samomora	13	14
Št. gorskih nesreč	9	11
Št. nesreč v zračnem prostoru	1	5
Št. iskanj pogrešanih oseb	8	3
Št. primerov onesnaženja in ogrožanja okolja	2	2
Št. nesreč in izrednih dogodkov v železniškem prometu	1	1
Št. nesreč na vodah	-	1

*V skladu z določili Zakona o varnosti za smučiščih je upravljavec smučišča dolžan obveščati policijo samo o tistih dogodkih, v katerih so bili udeleženci hudo telesno poškodovani ali je nastopila smrt. V število so vštete tudi nesreče na smučiščih z lahkim telesnimi poškodbami, o katerih je bila policija obveščena.

Pomoč policije drugim upravičencem

Upravičenci	Št. pomoči	
	2009	2010
Zdravstvene ustanove	13	13
Sodišča	-	3
Inšpekcijske službe	-	2
Drugi upravičenci	9	1
Centri za socialno delo	2	-
Skupaj	24	19

ZAGOTAVLJANJE VARNOSTI CESTNEGA PROMETA

Kršitve, ugotovljene pri nadzoru cestnega prometa

Predpisi	Št. kršitev		Porast/upad (v %)
	2009	2010	
Zakon o varnosti cestnega prometa	16.094	18.430	14,5
Zakon o delovnem času in obveznih počitkih mobilnih delavcev ter o zapisovalni opremi v cestnih prevozih	51	120	...
Zakon o prevozih v cestnem prometu	2	5	...
Zakon o javnih cestah	72	63	-12,5
Zakon o obveznih zavarovanjih v prometu	-	1	...
Skupaj	16.219	18.619	14,8

Kršitve prometne zakonodaje in postopki policije po zakonu o prekrških

Postopek	Št. kršitev		Porast/upad (v %)
	2009	2010	
Opozorilo	1.238	906	-26,8
Plačilni nalog	13.533	15.930	17,7
Posebni plačilni nalog	692	738	6,6
Izdaja odločbe v hitrem postopku	23	115	...
Obdolžilni predlog	727	921	26,7
Predlog drugemu prekrškovnemu organu	6	9	...

Kršitve zakonodaje ter vložena pravna sredstva v hitrem postopku in predlogi za uklonilni zapor po zakonu o prekrških

Postopek	Št. kršitev		Porast/upad (v %)
	2009	2010	
Zahteva za sodno varstvo zaradi izdanega plačilnega naloga	188	291	54,8
Zahteva za sodno varstvo zaradi odločbe v hitrem postopku	16	31	93,8
Ugovor zaradi izdanega posebnega plačilnega naloga	34	51	50,0
Predlog za uklonilni zapor	9	23	...

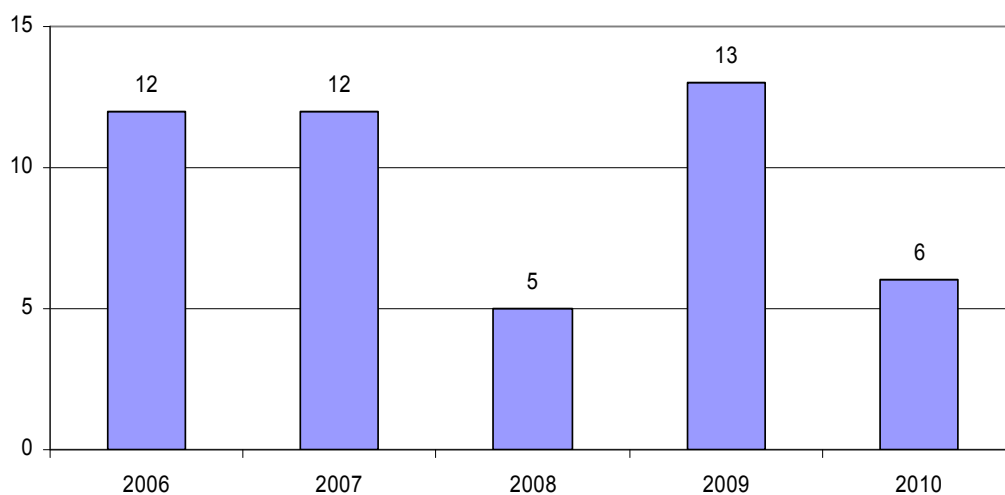
Najpogostejši ukrepi policistov pri nadzoru cestnega prometa

Vrsta ukrepa	2009	2010	Porast/upad (v %)
Št. odrejenih alkotestov	16.100	22.441	39,4
pozitiven	626	677	8,1
negativen	15.438	21.744	40,8
odklonjen	26	20	...
Št. odrejenih strokovnih pregledov zaradi alkohola	50	64	28,0
pozitiven	17	40	...
negativen	18	17	...
odklonjen	10	3	...
Št. odrejenih strokovnih pregledov zaradi prepovedanih drog	76	47	-38,2
pozitiven	29	22	-24,1
negativen	13	13	...
odklonjen	28	9	...
Št. pridržanj	302	300	-0,7
po ZVCP-1	298	299	0,3
po ZP-1	4	1	...
Št. začasnih odvzemov vozniških dovoljenj	540	562	4,1
Št. zasegov motornih vozil	14	46	...
po ZVCP-1	4	43	...
po ZP-1	10	3	...
Št. privedb na oddelke za prekrške na okrajnih sodiščih	-	1	...

Prometne nesreče in posledice

Leto	Prometne nesreče				Posledice		
	št. vseh nesreč	št. nesreč s smrtnim izidom	št. nesreč s telesnimi poškod.	št. nesreč z mater. škodo	št. mrtvih	št. hudo telesno poškod.	št. lahko telesno poškod.
2006	960	11	304	645	12	58	343
2007	934	11	294	629	12	42	353
2008	822	3	232	587	5	29	263
2009	679	11	216	452	13	42	246
2010	871	5	180	686	6	26	199
Porast/upad 2009/2010 (v %)	28,3	...	-16,7	51,8	...	-38,1	-19,1

Mrtvi v prometnih nesrečah



Prometne nesreče in posledice na območju policijskih enot

Območje	Leto	Prometne nesreče				Posledice		
		št. vseh nesreč	št. nesreč s smrtnim izidom	št. nesreč s telesnimi poškod.	št. nesreč z mater. škodo	št. mrtvih	št. hudo telesno poškod.	št. lahko telesno poškod.
PP Bled	2009	44	3	8	33	3	2	9
	2010	49	1	10	38	1	3	9
PP Jesenice	2009	57	2	18	37	3	2	21
	2010	52	-	11	41	-	1	11
PP Kranj	2009	329	2	115	212	3	20	137
	2010	482	1	84	397	1	13	96
PP Kranjska Gora	2009	18	-	3	15	-	2	1
	2010	32	-	6	26	-	1	5
PP Radovljica	2009	88	-	26	62	-	4	29
	2010	93	1	25	67	1	1	29
PP Škofja Loka	2009	107	4	35	68	4	10	38
	2010	118	1	31	86	1	7	35
PP Tržič	2009	36	-	11	25	-	2	11
	2010	45	1	13	31	2	-	14
Skupaj	2009	679	11	216	452	13	42	246
	2010	871	5	180	686	6	26	199

Alkoholizirani povzročitelji prometnih nesreč in povprečna stopnja alkoholiziranosti

Nesreče	Št. vseh povzročiteljev		Št. alkoholiziranih povzročiteljev		Delež alkoholiziranih povzročiteljev (v %)		Povprečna stopnja alkohola (g/kg)	
	2009	2010	2009	2010	2009	2010	2009	2010
Smrtne	11	5	1	2	9,1	40,0	1,06	1,26
S telesno poškodbo	197	167	29	23	14,7	13,8	1,41	1,47
Z materialno škodo	411	555	53	60	12,9	10,8	1,50	1,47
Skupaj	619	727	83	85	13,4	11,7	1,46	1,47

Posledice prometnih nesreč glede na vrsto ceste

Vrsta ceste	Št. mrtvih		Št. hudo telesno poškodovanih		Št. lahko telesno poškodovanih	
	2009	2010	2009	2010	2009	2010
Avtocesta	2	-	2	1	25	15
Hitra cesta	-	-	-	-	2	-
Glavna cesta	-	2	2	1	32	4
Regionalna cesta	6	2	22	10	68	68
Lokalna cesta	1	-	5	2	17	12
Naselje z uličnim sistemom	3	1	7	8	72	70
Naselje brez uličnega sistema	1	-	4	4	29	29
Turistična cesta	-	1	-	-	1	1
Skupaj	13	6	42	26	246	199

Posledice prometnih nesreč glede na vzrok

Vzrok	Št. mrtvih		Št. hudo telesno poškodovanih		Št. lahko telesno poškodovanih	
	2009	2010	2009	2010	2009	2010
Neprilagojena hitrost	4	3	17	6	55	46
Nepravilna stran/smer	7	3	10	5	53	37
Neupoštevanje prednosti	-	-	7	5	59	52
Nepravilno prehitivanje	1	-	2	-	8	8
Nepravilni premiki z vozilom	1	-	1	3	19	15
Neustrezna varnostna razdalja	-	-	-	-	26	19
Nepravilno ravnanje pešcev	-	-	2	2	2	1

Posledice prometnih nesreč glede na vrsto udeležencev

Udeleženci	Št. mrtvih		Št. hudo telesno poškodovanih		Št. lahko telesno poškodovanih	
	2009	2010	2009	2010	2009	2010
Vozniki osebnih avtomobilov	5	2	16	12	105	96
Potniki	3	1	9	2	54	32
Pešci	2	1	4	7	28	24
Vozniki motornih koles	1	2	5	-	10	9
Kolesarji	1	-	6	2	33	31
Drugi udeleženci	1	-	2	3	16	7
Skupaj	13	6	42	26	246	199

Prometne nesreče s pobegi

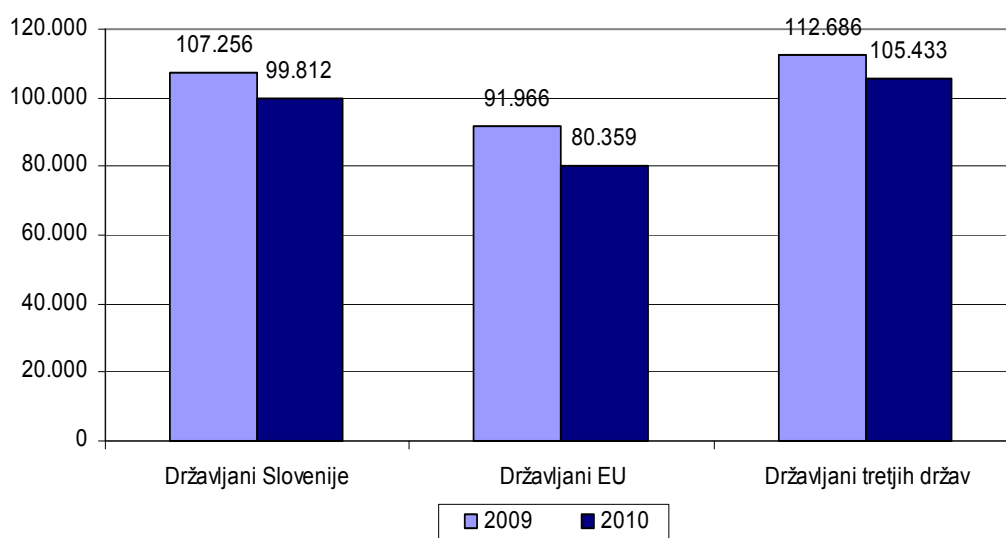
	Št. nesreč		Porast/upad (v %)
	2009	2010	
Vse prometne nesreče	48	73	52,1
Prometne nesreče z mrtvimi in telesno poškodovanimi	5	5	...
Neraziskane nesreče z mrtvimi in telesno poškodovanimi	2	3	...

NADZOR DRŽAVNE MEJE IN IZVAJANJE PREDPISOV O TUJCIH

Potniki na mejnih prehodih

	Število potnikov	
	2009	2010
Zračna	311.908	279.612
Skupaj	311.908	279.612

Promet potnikov čez državno mejo



Državljanstvo tujcev, zavrnjenih na mejnih prehodih

Državljanstvo	Št. oseb	
	2009	2010
Turčija	5	38
Kosovo	32	34
Srbija	1	12
Makedonija	3	10
Albanija	7	2
Ruska federacija	1	2
Peru	-	2
Sierra Leone	-	2
Črna gora	5	1
Nigerija	3	1
Druge države	10	4
Skupaj	67	108

Zaseženo orožje in vozila ter poskusi prenosa prepovedanih drog čez državno mejo

Vrsta orožja	Merska enota	2009	2010
Zaseženo orožje – skupaj	kos	-	8
plinsko	kos	-	-
hladno	kos	-	8
lovsko	kos	-	-
zračno	kos	-	-
pištola	kos	-	-
puška	kos	-	-
drugo	kos	-	-
Del orožja	kos	-	-
Bomba	kos	-	-
Zaseženo strelivo*	kos	-	100
Eksploziv	g	-	-
Vžigalnik	kos	-	-
Vžigalna vrvica	m	-	-
Minsko –eksplozivno sredstvo	kos	-	-
Zasežena vozila	število	-	-
Poskusi prenosa prepovedanih drog	število	-	-

*Ostro, lovsko in plinsko strelivo ter manevrski naboji.

Vizumi in dovoljenja, izdana na mejnih prehodih

	2009	2010	Porast/upad (v %)
Št. vizumov – skupaj	324	195	-39,8
vstopni	2	91	...
tranzitni	322	104	-67,7
Št. dovoljenj za vnos, ali tranzit orožja čez državno mejo	8	7	...

Zlorabe dokumentov na mejnih prehodih

	2009	2010
Št. ponarejenih in prenašenih potnih listov	9	3
Št. ponarejenih in prenašenih bivalnih in delovnih dovoljenj	7	2
Št. ponarejenih in prenašenih voznških dovoljenj	1	3
Št. ponarejenih in prenašenih osebnih izkaznic	2	2
Št. ponarejenih in prenašenih vizumov	-	4
Št. ponarejenih in prenašenih žigov mejne kontrole	-	1
Št. ponarejenih in prenašenih prometnih dovoljenj	-	-
Št. ponarejenih in prenašenih drugih listin	-	-
Št. primerov uporabe tujih potnih listin	-	7
Skupaj	19	22

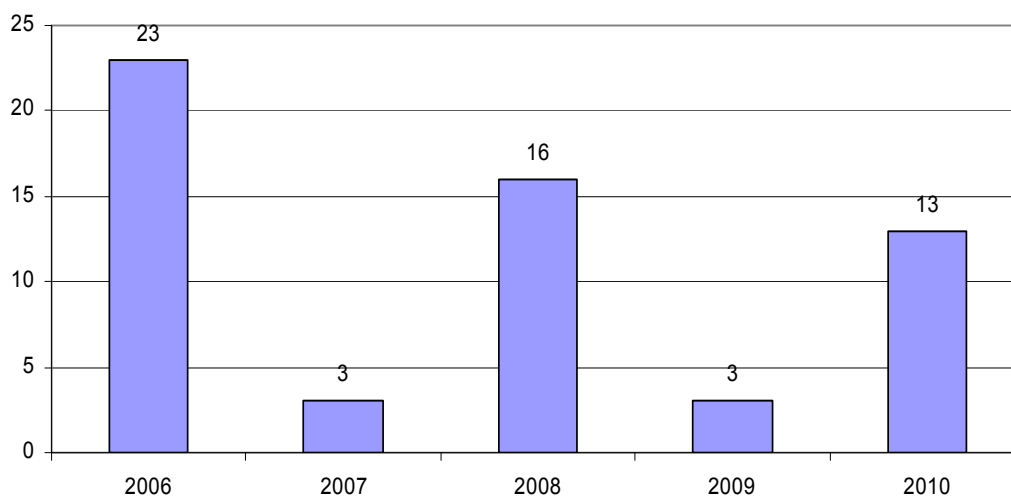
Izvorna država ponarejenih in prenarejenih dokumentov ter tujih potnih listin na mejnih prehodih

Država	Št. dokumentov	
	2009	2010
Slovenija	1	7
Grčija	1	3
Nemčija	1	3
Kosovo	1	3
Bolgarija	1	2
Argentina	-	2
Nigerija	3	1
ZDA	-	1
Druge države	11	-
Skupaj	19	22

Državljanstvo oseb, obravnavanih zaradi zlorab listin na mejnih prehodih

Državljanstvo	Št. oseb	
	2009	2010
Slovenija	-	5
Kosovo	3	2
Peru	-	2
Bolgarija	-	2
Albanija	2	1
Turčija	2	1
Nigerija	3	1
Tunizija	-	1
Armenija	-	1
Makedonija	-	1
Druge države	4	2
Skupaj	14	19

Nedovoljeni prehodi čez državno mejo



Državljanstvo oseb, obravnavanih zaradi nedovoljenih prehodov čez državno mejo

Državljanstvo	Št. oseb	
	2009	2010
Bosna in Hercegovina	1	4
Srbija	-	3
Kosovo	1	3
Hrvaška	1	1
Črna Gora	-	1
Albanija	-	1
Skupaj	3	13

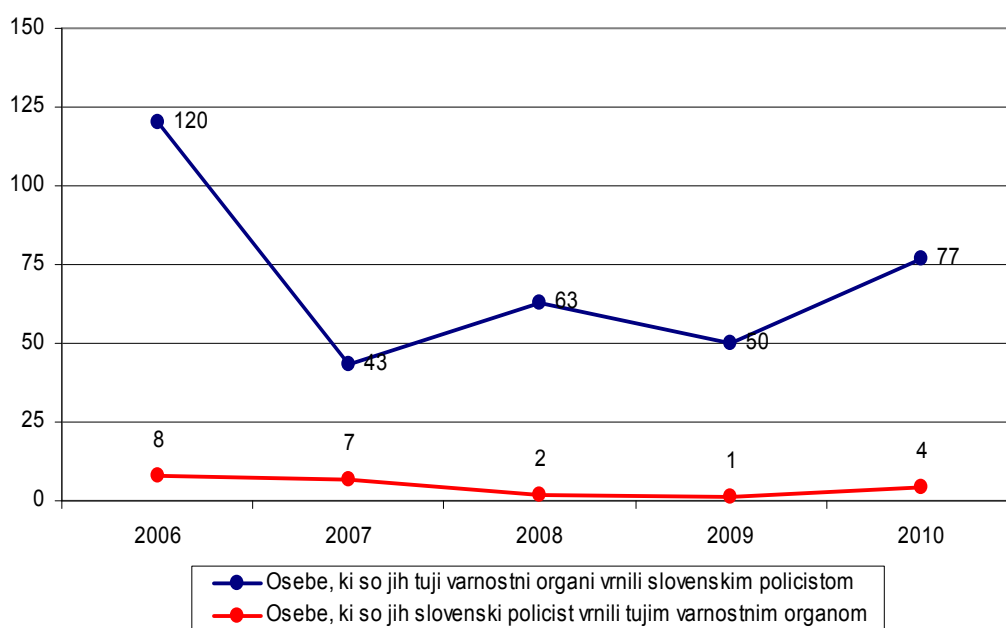
Državljanstvo tujcev, obravnavanih zaradi nedovoljenih vstopov v Republiko Slovenijo na notranji mej

Državljanstvo	Št. oseb	
	2009	2010
Turčija	2	29
Bosna in Hercegovina	13	16
Kosovo	2	7
Srbija	1	1
Hrvaška	-	1
Makedonija	2	1
Druge države	8	-
Skupaj	28	55

Državljanstvo oseb, obravnavanih zaradi nedovoljenega prebivanja

Državljanstvo	Št. oseb	
	2009	2010
Hrvaška	34	59
Kosovo	4	17
Turčija	1	5
Srbija	1	2
Črna Gora	2	2
Makedonija	-	2
Bosna in Hercegovina	3	1
ZDA	-	1
Druge države	7	1
Skupaj	52	90

Osebe, vrnjene oziroma sprejete na podlagi mednarodnih sporazumov

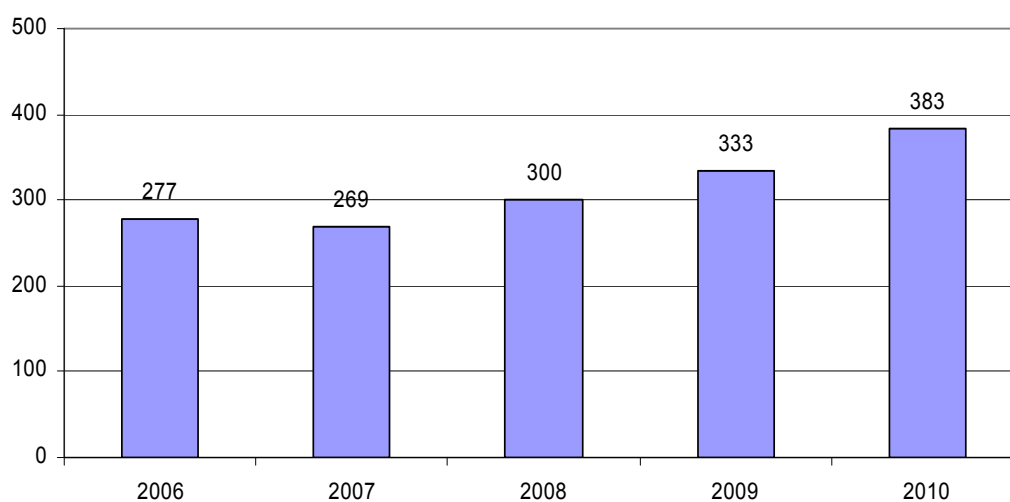


Osebe, vrnjene oziroma sprejete na podlagi mednarodnih sporazumov, glede na državno mejo

Država	Št. oseb, ki so jih tuji varnostni organi vrnili slovenskim policistom		Št. oseb, ki so jih slovenski policisti vrnili tujim varnostnim organom	
	2009	2010	2009	2010
Italija	-	1	-	-
Avstrija	2	10	1	-
Hrvaška	-	-	-	3
Letališče	48	66	-	1
Skupaj	50	77	1	4

SKUPNOST USMERJENO POLICIJSKO DELO

Preventivne dejavnosti



Metode preventivnega dela po področjih*

Metode preventivnega dela	Kriminaliteta		Javni red in mir		Cestni promet		Državna meja in tujci	
	2009	2010	2009	2010	2009	2010	2009	2010
Delo v policijski pisarni	-	-	2	-	2	4	-	-
Delo v posvetovalnih telesih	3	5	5	8	9	10	-	-
Izobraževanje otrok in odraslih	34	33	42	39	87	110	-	1
Izvajanje preventivnih projektov	38	40	60	37	60	126	3	6
Neformalno druženje in povezovanje	4	11	10	13	8	27	-	-
Svetovanje in opozarjanje	66	41	65	29	86	70	-	-
Skupaj	145	130	184	126	252	347	3	7

* Ena preventivna dejavnost lahko zajema več delovnih področij.

OPERATIVNO-KOMUNIKACIJSKA DEJAVNOST

Interventni klici po delovnih področjih

Enota	Št. interventnih klicev					
	kriminaliteta	javni red in mir	cestni promet	državna meja in tujci	drugi dogodki*	skupaj
PP Bled	79	98	116	-	73	366
PP Jesenice	110	220	224	51	112	717
PP Kranj	726	713	980	42	463	2.924
PP Kranjska Gora	25	35	58	2	53	173
PP Radovljica	93	108	234	19	87	541
PP Škofja Loka	150	206	224	-	120	700
PP Tržič	43	103	99	-	44	289
PPIU Kranj	4	7	8	86	3	108
PPP Kranj	15	9	378	-	16	418
Skupaj	1.245	1.499	2.321	200	971	6.236
Delež (v %)	20,0	24,0	37,2	3,2	15,6	100,0

*Drugi dogodki: orožje in strelivo, varstvo okolja in drugo.

Povprečni reakcijski čas policijskih patrulj po policijskih postajah

Enota	Vsi interventni klici (mm:ss)		Nujni interventni klici (mm:ss)	
	2009	2010	2009	2010
PP Bled	15:36	15:26	14:56	11:31
PP Jesenice	12:50	12:39	12:46	9:04
PP Kranj	16:54	16:26	13:22	11:28
PP Kranjska Gora	15:03	13:24	15:43	14:10
PP Radovljica	12:13	12:48	11:54	11:21
PP Škofja Loka	18:01	16:35	15:30	12:40
PP Tržič	12:38	15:07	13:17	14:54
PPIU Kranj	-	3:01	-	8:53
PPP Kranj	11:36	12:45	10:49	10:14
Skupaj	15:43	15:30	13:35	11:31

FORENZIČNA IN KRIMINALISTIČNOTEHNIČNA DEJAVNOST

Zaprosila za preiskave in poročila centra za forenzične preiskave

Laboratorij	Št. zaprosil		Porast/upad (v %)
	2009	2010	
Fizikalni	4	26	...
Kemijski	2	37	...
Biološki	-	103	...
Za preiskave dokumentov	1	17	...
Daktiloskopski	20	23	...
Skupaj	27	206

Najpogostejše preiskave centra za forenzične preiskave

Predmet preiskav	Št. preiskav		Porast/upad (v %)
	2009	2010	
Obuvala	305	132	-56,7
Papilarne črte	61	27	-55,7
Prepovedane droge	169	134	-20,7
Požari, eksplozije	4	1	...
Barve, laki	6	4	...
Sumljivi dokumenti	2	62	...
Rokopis	1	-	...
Denar	-	1	...
Orožje	11	13	...
Orodje	7	6	...
Žarnice, kolesa	5	5	...
Zemlja, steklo	29	16	...
Ključavnice	7	13	...
Sledi z rok strelca	-	-	...
DNK	115	63	-45,2
Vlakna in lasje	-	1	...
Identiteta osebe (na podlagi daktiloskopiranja)	-	-	...

Druga strokovna opravila pri preiskovanju kaznivih dejanj

	2009	2010	Porast/upad (v %)
Št. poligrafskih preiskav	-	-	...
Št. računalniško sestavljenih slik	-	-	...
Št. pregledov računalniških podatkov	-	-	...

Kriminalističnotehnična opravila

	2009	2010	Porast/upad (v %)
Št. ogledov kraja kaznivih dejanj in drugih dogodkov, pri katerih so sodelovali kriminalistični tehniki	105	103	-1,9
št. ogledov kraja kaznivih dejanj, ki so jih obravnavale enote kriminalistične policije	56	51	-8,9
št. ogledov kraja drugih dogodkov, ki so jih obravnavale enote kriminalistične policije	49	52	6,1
št. ogledov kraja kaznivih dejanj in drugih dogodkov, ki so jih obravnavale policijske postaje	413	403	-2,4
Št. oseb, ki so jih kriminalistični tehniki identificirali na podlagi sledi papilarnih črt	-	-	...
Št. preliminarnih testiranj prepovedanih drog	169	130	-23,1
Št. poročil o pregledu sledi	27	41	51,9
Št. daktiloskopiranih oseb	73	81	11,0
Št. odvzetih brisov ustne sluznice	51	56	9,8

NADZORNA DEJAVNOST

Nadzori nad delom delavcev

PU	Nadzori nad delom delavcev NOE PU	Nadzori nad delom delavcev PP
Kranj	-	-
Skupaj	-	-

Enote, v katerih so bili opravljeni splošni, strokovni in ponovni nadzori

PU	Št. Nadzorov delavcev GPU nad delom PU			Št. nadzorov delavcev PU nad delom NOE PU		Št. nadzorov delavcev PU nad delom PP		
	splošni	strokovni	Ponovni	strokovni	ponovni	splošni	strokovni	ponovni
PPIU Kranj	-	-	-	-	-	-	1	-
PLP Brnik	-	-	-	-	-	-	1	-
PPP Kranj	-	-	-	-	-	-	1	-
PP Kranjska Gora	-	-	-	-	-	-	2	-
PP Jesenice	-	-	-	-	-	-	1	-
PP Bled	-	-	-	-	-	-	2	1
PP Radovljica	-	-	-	-	-	-	2	-
PP Tržič	-	-	-	-	-	1	2	-
PP Kranj	-	-	-	-	-	-	1	-
PP Škofja Loka	-	-	-	-	-	-	1	-
Skupaj	-	-	-	-	-	1	14	1

Strokovni in ponovni nadzori nad delom policijskih enot po delovnih področjih

Delovno področje	Št. nadzorov nad delom PU		Št. nadzorov nad delom NOE PU		Št. nadzorov nad delom PP		Skupaj
	strokov.	ponovni	strokov.	ponovni	strokov.	ponovni	
Odkrivanje in preiskovanje kriminalitete	-	-	-	-	-	-	-
Vzdrževanje javnega reda, zagotavljanje splošne varnosti ljudi in premoženja	-	-	-	-	-	-	-
Zagotavljanje varnosti cestnega prometa	-	-	-	-	-	-	-
Zagotavljanje varnosti državne meje in izvajanje predpisov o tujcih	-	-	-	-	-	-	-
Varovanje oseb in objektov	-	-	-	-	-	-	-
Preventivna dejavnost	-	-	-	-	-	-	-
Operativno obveščanje in poročanje	-	-	-	-	-	-	-
Kriminalistična tehnika	-	-	-	-	-	-	-
Pooblastila	-	-	-	-	2	-	2
Upravno poslovanje in varstvo podatkov	-	-	-	-	1	1	2
Informacijski sistem	-	-	-	-	1	1	2
Analitska dejavnost	-	-	-	-	-	-	-
Organizacijske zadeve	-	-	-	-	-	-	-
Kadrovske zadeve	-	-	-	-	-	-	-
Izobraževanje, izpopolnjevanje in usposabljanje	-	-	-	-	-	-	-
Finančno-materialno poslovanje	-	-	2	-	5	-	7
Mednarodno sodelovanje	-	-	-	-	-	-	-
Informiranje in obveščanje javnosti	-	-	-	-	-	-	-
Pritožbe, notranje preiskave in pomoč policistom	-	-	-	-	-	-	-
Priprave na izredna stanja in vojno	-	-	-	-	-	-	-
Nadzori in strokovna pomoč	-	-	-	-	-	-	-
Skupaj	-	-	2	-	9	2	13

SPREMLJANJE IZVAJANJA POLICIJSKIH POOBLASTIL IN OGROŽANJA POLICISTOV

Osebe, katerih identiteto je ugotavljala policija

Zakonska podlaga	Št. oseb		Porast/upad (v %)
	2009	2010	
Zakon o policiji	8.239	3.929	-52,3
Zakon o nadzoru državne meje	960	417	-56,6

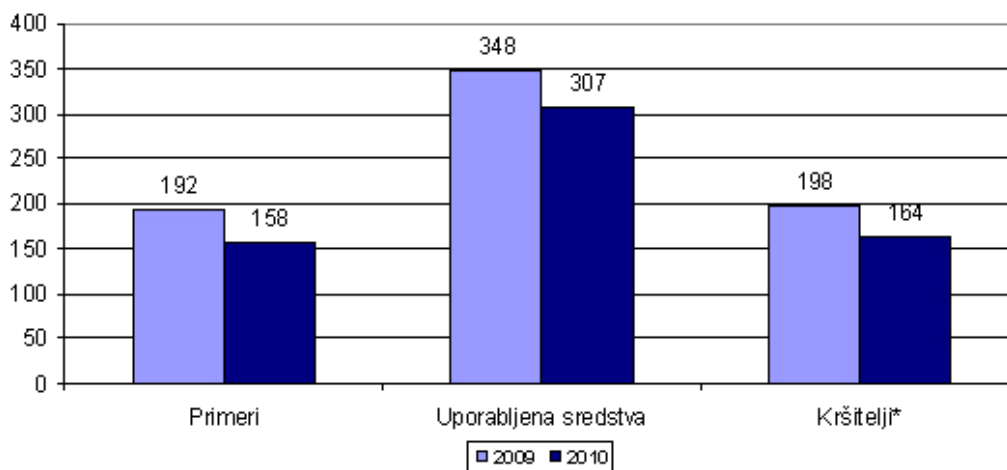
Osebe, privedene na sodišče zaradi postopka o kaznivem dejanju ali prekršku

	Št. oseb		Porast/upad (v %)
	2009	2010	
Osumljenci kaznivih dejanj	1	4	...
Storilci prekrškov	-	2	...
Skupaj	1	6	...

Osebe, pridržane po zakonu o policiji, zakonu o prekrških in zakonu o kazenskem postopku ter zadržane po zakonu o nadzoru državne meje

Čas pridržanja ali zadržanja	Št. oseb		Porast/upad (v %)
	2009	2010	
do 24 ur (43/1 ZPol)	2	3	...
do 48 ur (43/2 ZPol)	1	1	...
do 12 ur (110/2 ZP-1)	1	4	...
do 12 ur (109/2 ZP-1)	100	86	-14,0
od 6 do 12 ur (ZVCP-1)	298	299	0,3
do 48 ur (32.čl. ZNDM)	62	104	67,7
do 6 ur (157/2 čl. ZKP)	68	46	-32,4
do 48 ur (157/2 čl. ZKP)	85	52	-38,8
Skupaj	617	595	-3,6

Uporaba prisilnih sredstev



* Kršitelji so osebe, zoper katere so bila uporabljena prisilna sredstva.

Uporaba prisilnih sredstev in opozorilnega strela

Vrsta prisilnega sredstva	2009	2010
Sredstva za vklepanje in vezanje	186	155
Plinski razpršilec	11	8
Fizična sila	150	141
Palica	1	1
Plinska in druga sredstva za pasivizacijo	-	-
Vodni curek	-	-
Konjenica	-	-
Posebna motorna vozila	-	-
Službeni pes	-	1
Sred. za prisilno ustavljanje prevoznih sredstev	-	-
Strelno orožje	-	-
Opozorilni strel	-	1
Skupaj	348	307

Uporaba posameznih vrst prisilnih sredstev in opozorilnega strela po enotah

	SV	PR	FS	PAL	PS	VC	KON	PMV	SP	PUV	SO	OS	Skupaj
EVSP PU Kranj	1	-	-	-	-	-	-	-	1	-	-	-	2
PLP Brnik	21	-	2	-	-	-	-	-	-	-	-	-	23
PP Bled	10	3	16	1	-	-	-	-	-	-	-	-	30
PP Jesenice	15	2	20	-	-	-	-	-	-	-	-	-	37
PP Kranj	38	1	42	-	-	-	-	-	-	-	-	-	65
PP Kranjska Gora	6	-	6	-	-	-	-	-	-	-	-	-	12
PP Radovljica	13	1	13	-	-	-	-	-	-	-	-	1	28
PP Škofja Loka	12	-	10	-	-	-	-	-	-	-	-	-	22
PP Tržič	10	-	14	-	-	-	-	-	-	-	-	-	24
PPIU PU Kranj	5	-	4	-	-	-	-	-	-	-	-	-	9
PPP Kranj	9	1	13	-	-	-	-	-	-	-	-	-	23
SKP	15	-	1	-	-	-	-	-	-	-	-	-	16
SUP	-	-	-	-	-	-	-	-	-	-	-	-	-
Skupaj	155	8	141	1	-	-	-	-	1	-	-	1	307

Legenda: SV - sredstva za vklepanje in vezanje, PR - plinski razpršilec, FS - fizična sila, PAL - palica, PS – plinska in druga sredstva za pasivizacijo, VC – vodni curek, KON - konjenica, PMV – posebna motorna vozila, SP - službeni pes, PUV - prisilno ustavljanje prevoznih sredstev, SO - strelno orožje, OS - opozorilni strel.

Posledice uporabe prisilnih sredstev pri policistih in kršiteljih

	Št. policistov		Št. kršiteljev*	
	2009	2010	2009	2010
Vidni zunanji znaki**	4	4	25	14
Lahka telesna poškodba	3	5	4	4
Huda telesna poškodba	-	1	-	-
Smrt	-	-	-	-
Skupaj	7	10	29	18

* Osebe, zoper katere so policisti uporabili prisilna sredstva.

** Praska, odrgnina ali druga manjša površinska poškodba.

Grožnje policistom

Stopnja ogroženosti	Št. groženj	
	2009	2010
Majhna	3	2
Velika	-	-
Zelo velika	2	2
Skupaj	5	4

Kazniva dejanja napadov na policiste

	2009	2010	Porast/upad (v %)
Št. kaznivih dejanj (299, 300, 301 in 302 čl. KZ)	7	9	...
Št. napadenih policistov	10	14	...

REŠEVANJE PRITOŽB

Pritožbe zoper policiste

	2009	2010	Porast/upad (v %)
Št. sprejetih pritožb	32	28	-12,5
nerešene pritožbe	3	10	...
rešene pritožbe	29	18	...
Št. pritožb, ki jih je obravnaval vodja organizacijske enote	19	5	...
uspešno zaključen postopek	15	3	...
neuspešno zaključen postopek	4	2	...
delež neuspešno zaključenih (v %)	21,1	40,0	...
ravnanje, skladno s predpisi	15	4	...
ravnanje, neskladno s predpisi	2	1	...
delež ravnanj, neskladnih s predpisi (v %)	11,8	20,0	...
ni ocene	2	-	...
Št. zavrženih pritožb	2	3	...
Št. pritožb s predčasno zaključenim postopkom	8	9	...
Št. pritožb, obravnavanih na seji senata	4	3	...
neuspešno zaključen postopek pri vodji organizacijske enote	4	2	...
sum storitve kaznivega dejanja	-	1	...
utemeljene	-	-	...
neutemeljene	3	3	...
delež utemeljenih (v %)
ni ocene	1	-	...

*Pritožbe zoper policiste po delovnih področjih**

	Kriminaliteta		Javni red in mir		Cestni promet		Državna meja in tujci		Drugi dogodki	
	2009	2010	2009	2010	2009	2010	2009	2010	2009	2010
Št. sprejetih pritožb	7	2	7	14	29	19	-	-	4	-
nerešene pritožbe	1	1	-	1	5	3	-	-	-	-
rešene pritožbe	6	1	7	13	24	16	-	-	4	-
Št. pritožb, ki jih je obravnaval vodja organizacijske enote	1	-	6	3	18	4	-	-	-	-
ravnanje, skladno s predpisi	-	-	6	3	16	3	-	-	-	-
ravnanje, neskladno s predpisi	1	-	-	-	1	1	-	-	-	-
delež ravnanj, neskladnih s predpisi (v %)	100,0	...	0,0	0,0	5,9	25,0
ni ocene	-	-	-	-	1	-	-	-	-	-
Št. zavrženih pritožb	5	-	-	2	-	2	-	-	1	-
Št. pritožb s predčasno zaključenim postopkom	-	1	1	5	6	10	-	-	3	-
Št. pritožb, obravnavanih na seji senata	-	-	-	5	4	1	-	-	-	-
utemeljene	-	-	-	-	-	-	-	-	-	-
neutemeljene	-	-	-	5	3	1	-	-	-	-
delež utemeljenih (v %)	0,0	0,0	0,0
ni ocene	-	-	-	-	1	-	-	-	-	-

*Ker se lahko posamezna pritožba nanaša na več delovnih področij, je seštevek števila pritožb po delovnih področjih praviloma večji od števila obravnavanih pritožb.

*Pritožbeni razlogi**

	Uporaba pooblastil		Uporaba prisilnih sredstev		Drugi razlogi		Skupaj	
	2009	2010	2009	2010	2009	2010	2009	2010
Št. pritožb, ki ih je obravnaval vodja organizacijske enote	18	5	-	-	18	5	36	10
ravnanje, skladno s predpisi	15	4	-	-	15	4	30	8
ravnanje, neskladno s predpisi	2	1	-	-	2	1	4	2
delež ravnanj, neskladnih s predpisi (v %)	11,8	20,0	-	-	11,8	20,0	11,8	20,0
ni ocene	1	-	-	-	1	-	2	-
Št. pritožb, obravnavanih na seji senata	4	4	-	1	4	4	8	9
utemeljene	-	-	-	-	-	-	-	-
neutemeljene	3	4	-	1	3	4	6	9
delež utemeljenih (v %)	0,0	0,0	-	0,0	0,0	0,0	0,0	0,0
ni ocene	1	-	-	-	1	-	2	-

* Ker lahko posamezna pritožba vsebuje več pritožbenih razlogov, je število pritožbenih razlogov praviloma večje od števila obravnavanih pritožb.

Posledice pritožbenih postopkov

	2009	2010
Opozorilo in pogovor	-	-
Obdolžilni predlog	-	-
Poročilo, poslano Vrhovnemu državnemu tožilstvu, na podlagi tretjega odstavka 147. člena zakona o kazenskem postopku	-	-
Odstop zadeve Vrhovnemu državnemu tožilstvu na podlagi 158a. člena zakona o kazenskem postopku	-	-
Operativna obdelava	-	-
Pridržanje po 157. členu zakonu o kazenskem postopku	-	-
Pridržanje po zakonu o prekrških	-	-
Zasebna tožba	-	-
Predlog za uvedbo disciplinskega postopka	-	-
Začasna odstranitev z dela	-	-
Izredna odpoved pogodbe o zaposlitvi	-	-
Opozorilo pred redno odpovedjo pogodbe	-	-
Vložena zahteva za ugotavljanje odškodninske odgovornosti	-	-
Skupaj	-	-

* Odstop zadeve vrhovnemu državnemu tožilstvu na podlagi 158a. člena Zakona o kazenskem postopku, če obstajajo razlogi za sum, da je uradna oseba policije storila uradno pregonljivo kaznivo dejanje, ali poročilo na podlagi tretjega odstavka 147. člena Zakona o kazenskem postopku, če ne obstajajo razlogi za sum storitve kaznivega dejanja.

NOTRANJE PREISKAVE

*Prijavljena in odkrita kazniva dejanja uradnih oseb policije, odstopljena v obravnavo vrhovnemu državnemu tožilstvu, in osumljene uradne osebe po enotah**

Enota	Št. prijavljenih in odkritih kaznivih dejanj		Št. osumljenih uradnih oseb	
	2009	2010	2009	2010
PLP Brnik	-	-	-	-
PP Bled	-	-	-	-
PP Jesenice	-	1	-	1
PP Kranj	-	1	-	1
PP Kranjska Gora	-	-	-	-
PP Radovljica	1	-	1	-
PP Škofja Loka	-	-	-	-
PP Tržič	-	-	-	-
PPIU Kranj	-	-	-	-
PPP Kranj	-	-	-	-
SD PU Kranj	-	1	-	1
SKP Kranj	1	1	1	1
SUP Kranj	-	-	-	-
Skupaj	2	4	2	4

** Podatki niso primerljivi z enakim obdobjem prejšnjega leta, ker so prikazana samo tista prijavljena in odkrita kazniva dejanja, pri katerih so obstajali razlogi za sum, da so bila storjena.*

INFORMACIJSKA IN TELEKOMUNIKACIJSKA DEJAVNOST

Računalniška oprema po enotah

Enota	Delovne postaje		Tiskalniki	
	2009	2010	2009	2010
OKC	11	12	2	2
SDPU	9	7	6	6
SKP	43	44	14	14
SOP	31	31	5	5
SUP	16	15	6	3
Vodstvo	2	2	1	1
Skupaj NOE PU	112	111	34	31
PLP Brnik	28	23	13	9
PP Bled	12	12	11	11
PP Jesenice	18	18	9	9
PP Kranj	27	27	11	11
PP Kranjska Gora	12	12	7	7
PP Radovljica	14	14	9	9
PP Škofja Loka	16	16	11	11
PP Tržič	16	16	11	11
PPIU Kranj	20	20	8	8
PPP Kranj	13	13	10	10
Skupaj PP	176	171	100	96
Skupaj PU	288	282	134	127

Radijske postaje po enotah

Enota	Avtomobilske postaje		Motorske postaje		Fiksne postaje		Ročne postaje	
	2009	2010	2009	2010	2009	2010	2009	2010
OKC	-	-	-	-	7	7	3	2
SDPU	1	1	-	-	-	-	-	1
SKP	12	11	-	-	-	-	15	10
SOP	2	2	-	-	9	9	14	25
SUP	9	7	-	-	-	-	23	20
Vodstvo	1	-	-	-	-	-	-	1
Skupaj NOE PU	25	21	-	-	16	16	55	58
PLP Brnik	6	5	-	-	2	4	25	32
PP Bled	6	6	-	-	5	5	14	13
PP Jesenice	8	7	-	-	3	3	21	22
PP Kranj	15	17	-	-	4	3	43	35
PP Kranjska Gora	6	6	-	-	4	4	8	12
PP Radovljica	8	9	-	-	3	3	17	12
PP Škofja Loka	9	11	-	-	3	3	16	22
PP Tržič	7	7	-	-	4	4	18	17
PPIU Kranj	6	6	-	-	3	3	10	9
PPP Kranj	13	13	9	7	2	2	34	30
Skupaj PP	84	89	9	7	33	34	206	221
Skupaj PU	109	108	9	7	49	50	261	279

GSM aparati in vmesniki po enotah

Enota	GSM aparati		GSM vmesniki**	
	2009	2010	2009	2010
OKC	1	1	1	1
PPE (GPE)	4	4	-	-
PU Kranj	-*	-*	5	5
SDPU	1	1	-	-
SKP	9	9	-	-
SOP	2	5	-	-
SUP	2	2	-	-
Vodstvo	1	1	-	-
Skupaj NOE PU	20	23	6	6
PLP Brnik	1	1	1	1
PP Bled	2	2	1	1
PP Jesenice	1	1	1	1
PP Kranj***	1	1	-	-
PP Kranjska Gora	1	1	1	1
PP Radovljica	1	1	1	1
PP Škofja Loka	2	2	1	1
PP Tržič	1	1	1	1
PPIU Kranj	1	2	1	1
PPP Kranj***	1	1	-	-
Skupaj PP	12	13	8	8
Skupaj PU	32	36	14	14

* PU Kranj – OIT SOP ima 1 aparat brez SIM kartice kot nadomestnega med servisom

** Upoštevana je 1 SIM kartica (npr. če je 7 GSM vmesnikov z dvema SIM je navedeno število vmesnikov 14).

*** PP Kranj in PPP Kranj sta v objektu PU Kranj.

KADROVSKE IN ORGANIZACIJSKE ZADEVE

Sistemizirana in zasedena delovna mesta po enotah

Enota	Št. sistemiziranih delovnih mest				Št. zasedenih delovnih mest			
	uniform. policisti	neuniform. policisti	delavci brez statusa policista	skupaj	uniform. policisti	neuniform. policisti	delavci brez statusa policista	skupaj
OKC	-	17	4	21	-	16	4	20
SDPU	-	7	2	9	-	6	1	7
SKP	-	42	6	48	-	36	6	42
SOP	-	8	35	43	-	7	34	41
SUP	27	-	1	28	21	-	1	22
Vodstvo	1	-	1	2	1	-	1	2
Skupaj NOE PU	28	74	49	151	22	65	47	134
PLP Brnik	75	-	4	79	67	-	4	71
PP Bled	27	-	3	30	25	-	3	28
PP Jesenice	43	-	6	49	35	-	6	41
PP Kranj	70	-	7	77	62	-	7	69
PP Kranjska Gora	24	-	3	27	21	-	3	24
PP Radovljica	27	-	5	32	22	-	5	27
PP Škofja Loka	38	-	4	42	29	-	4	33
PP Tržič	26	-	3	29	23	-	3	26
PPIU Kranj	22	-	2	24	22	-	1	23
PPP Kranj	40	-	4	44	29	-	3	32
Skupaj PP	392	-	41	433	335	-	39	374
Skupaj PU	420	74	90	584	357	65	86	508

Disciplinski postopki in ukrepi po enotah

Ukrepi	PLP Brnik	PP Bled	PP Jesenice	PP Kranj	PP Kranjska Gora	PP Radovljica	PP Škofja Loka	PP Tržič	PPIU Kranj	PPP Kranj	NOE PU Kranj	Skupaj
Št. uvedenih disciplinskih postopkov	-	-	-	-	-	-	-	-	-	-	-	-
dokončne odločitve	-	-	-	-	-	-	-	-	-	-	-	-
opomin	-	-	-	-	-	-	-	-	-	-	-	-
denarna kazen – lažja	-	-	-	-	-	-	-	-	-	-	-	-
denarna kazen – težja	-	-	-	-	-	-	-	-	-	-	-	-
ustavitev postopka	-	-	-	-	-	-	-	-	-	-	-	-
Št. opozoril pred redno odpovedjo	-	-	-	1	-	1	-	-	-	-	-	2
Št. izrednih odpovedi	-	-	-	-	-	-	-	-	-	-	-	-
Št. rednih odpovedi	-	-	-	-	-	-	-	-	-	-	-	-

FINANČNO-MATERIALNE ZADEVE

Prevozna sredstva

	Št. vozil	
	2009	2010
Št. najetih belo-modrih vozil	28	28
Št. najetih osebnih civilnih patroljnih vozil	4	6
Št. najetih intervencijskih vozil	4	4
Št. najetih terenskih vozil za UVZ GPU	-	-
Št. najetih vozil VW synchro za enoto na sklic	4	4
Št. prevoznih sredstev v lasti policije	98	90
Skupaj	138	132

Povprečna starost prevoznih sredstev

	2009 (v letih)	2010 (v letih)	Kriterij izločitve (v letih)
Št. vseh prevoznih sredstev	138	132	-
intervencijska vozila	5,4	5,5	8
motorna kolesa	5,6	5,8	8
osebna civilna vozila	6,3	6,7	8
osebna patroljna vozila	5,2	5,8	6
terenska vozila	8,7	8,8	12
dostavna in tovorna vozila	4,0	5,0	-

Stanovanja po enotah

Enota	Št. službenih stanovanj	Št. nezasedenih službenih stanovanj*	Št. neprofitnih stanovanj
PP Jesenice	30	4	4
PP Kranj	13	-	4
PP Kranjska Gora	6	2	2
PPP Radovljica	3	-	-
PP Škofja Loka	3	-	1
PP Tržič	1	-	2
Skupaj	56	6	13

*Nezasedena stanovanja v postopku dodelitve, prodaje ali prekategorizacije niso upoštevana.

Zasedenost samskih sob po enotah

Enota	Število ležišč	Št. zasedenih ležišč	Delež zasedenih ležišč (v %)
PP Kranj	2	2	100,0
PP Kranjska Gora	13	-	0,0
PO Bled	8	1	12,5
PP Tržič	7	-	0,0
PP Škofja Loka	6	2	33,3
Skupaj	36	5	13,9

ODNOSI Z JAVNOSTMI

Delo na področju odnosov z javnostmi

	2009	2010	Porast/upad (v %)
Št. sporočil, obvestil in informacij za javnost	195	205	5,1
Št. pisnih in ustnih odgovorov na vprašanja novinarjev	99	156	57,6
Št. pisnih in ustnih odgovorov na vprašanja državljanov	16	26	62,5
Št. tiskovnih konferenc, kratkih sestankov (brifingi) in fototerminov	4	-	...
Št. demantijev na prispevke v medijih	-	-	...

DEJAVNOST SPECIALIZIRANIH POLICIJSKIH ENOT

Dejavnosti enot na sklic

Enota	2009						2010					
	št. sklicev za naloge na območju iste PU			št. sklicev za naloge na območju druge PU			št. sklicev za naloge na območju iste PU			št. sklicev za naloge na območju druge PU		
	PPE I	PPE II	PPE III	PPE I	PPE II	PPE III	PPE I	PPE II	PPE III	PPE I	PPE II	PPE III
PU Kranj	2	6	5	-	-	-	2	6	18	1	-	4

Službeni psi in konji

	2009	2010
Št. psov za splošno uporabo	5	4
Št. psov za specialistično uporabo	4	4
Št. konjev	-	-