



REPUBLIKA SLOVENIJA
MINISTRSTVO ZA NOTRANJE ZADEVE

POLICIJA

Policijska uprava Kranj

Bleiweisova cesta 3, 4000 Kranj

T: 04 233 62 00

F: 04 233 62 12

E: pukr@policija.si

www.policija.si

Številka: 0101-14/2011/19 (3C03)

Datum: 18. 7. 2011

POROČILO O DELU

POLICIJSKE UPRAVE KRANJ

ZA PRVO POLLETJE 2011

V Kranju, julij 2011

VSEBINA:

1	ZNAČILNOSTI DELA POLICIJSKE UPRAVE KRANJ V PRVEM POLLETJU 2011	3
2	DELO PO POSAMEZNIH DELOVNIH PODROČJIH	4
2.1	TEMELJNE DEJAVNOSTI	4
2.1.1	Preprečevanje, odkrivanje in preiskovanje kriminalitete	4
2.1.2	Vzdrževanje javnega reda in zagotavljanje splošne varnosti ljudi in premoženja	5
2.1.3	Zagotavljanje varnosti cestnega prometa	6
2.1.4	Nadzor državne meje in izvajanje predpisov o tujcih	7
2.1.5	Varovanje določenih oseb in objektov	8
2.2	DRUGE DEJAVNOSTI	8
2.2.1	V skupnost usmerjeno policijsko delo	8
2.2.2	Operativno-komunikacijska dejavnost	9
2.2.3	Forenzična in kriminalistično-tehnična dejavnost	9
2.2.4	Analitska dejavnost	9
2.2.5	Nadzorna dejavnost	10
2.2.5	Spremljanje izvajanja policijskih pooblastil in ogrožanja policistov	10
2.2.7	Reševanje pritožb	11
2.2.8	Notranje preiskave	11
2.2.9	Informacijska in telekomunikacijska dejavnost	11
2.2.10	Kadrovske in organizacijske zadeve	12
2.2.11	Izobraževanje, izpopolnjevanje in usposabljanje	12
2.2.12	Finančno-materialne zadeve	13
2.2.13	Mednarodno sodelovanje	13
2.2.14	Odnosi z javnostmi	14
	PRILOGA 1: STATISTIČNI PODATKI	15

1 ZNAČILNOSTI DELA POLICIJSKE UPRAVE KRANJ V PRVEM POLLETJU 2011

Delo Policijske uprave Kranj (v nadaljnjem besedilu: PU Kranj) je v prvem polletju 2011 temeljilo na oceni varnostnih razmer in izvajanju nalog, s katerimi smo dosegali cilje, ki so določeni v srednjeročnem načrtu razvoja in dela policije za obdobje 2008 - 2012, usmeritvah in obveznih navodilih ministrice za notranje zadeve za pripravo letnega načrta dela policije v letu 2011, načrtu dela policije za leto 2011, načrtu dela PU Kranj za leto 2011 in temeljnih ciljih za delo policije po posameznih področjih dela policije. S strokovnim in profesionalnim delom smo vsem, ki so bivali, ali se zadrževali na območju PU Kranj, zagotavljali visoko stopnjo varnosti.

Na področju preiskovanja, odkrivanja in preprečevanja kriminalitete smo zaznali zmanjšanje števila kaznivih dejanj na področju splošne, gospodarske, mladoletniške in organizirane kriminalitete. Pri tem v segmentu gospodarske kriminalitete kljub zmanjšanju števila kaznivih dejanj, beležimo povečanje škode, povzročene s tovrstnimi kaznivimi dejanji, kar kaže na to, da so ta kazniva dejanja vse bolj kompleksna in zahtevnejša za preiskovanje. Na področju splošne kriminalitete se je kljub splošnemu upadu števila kaznivih dejanj, v zadnjih mesecih povečalo število premoženjskih deliktov z manjšo materialno škodo, predvsem vlomov v gostinske in druge lokale. Premoženjska škoda povzročena s kaznivimi dejanji, sicer ni velika, so pa ta kazniva dejanja za občane zelo moteča, ker se pojavljajo na dokaj majhnem območju in zmanjšujejo splošen občutek varnosti. Zaradi velikega števila teh kaznivih dejanj, katerih storilcev še nismo uspeli odkriti, je posledično tudi raziskanost tovrstnih kaznivih dejanj v upadu. Kljub zmanjšanju števila ugotovljenih kršitev po Zakonu o proizvodnji in prometu s prepovedanimi drogami in evidentiranih kaznivih dejanj povezanih s prepovedanimi drogami je bilo na območju PU Kranj odkritih kar šest prostorov za hidroponično gojenje prepovedane droge konoplje, skupno pa je bilo zaseženih 391 sadik te prepovedane droge, zasežena pa je bila tudi ustrezna oprema. Kot posebnost lahko navedemo, da smo obravnavali tudi osumljenca, ki je doma gojil prepovedane halucinogene gobe.

Dosledno izvajanje vseh načrtovanih nalog ter pravilno usmerjanje dela enot ter policistov v okviru splošnih policijskih nalog se odraža v dobrem stanju in stabilnih varnostnih razmerah na tem področju dela policije. Pozornost je bila usmerjena na varovanje človekovih pravic ob izvajanju vseh policijskih pooblastil, zagotavljanju čim večje varnosti ljudi in premoženja pri organizaciji javnih shodov in prireditvev, učinkovitemu in strokovnemu obravnavanju kršitev, zlasti pa deviantnih ravnanj v družinskem okolju, preprečevanju kršitev povezanih s ponudbo in prodajo alkoholnih pijač, nadzoru in odkrivanju kršitev povezanih z gostinskimi lokali, sodelovanje z drugimi organi in organizacijami ter obravnavi ostalih kršitev s tega področja dela. Delo posebej zaznamujejo tradicionalne velike in manjše športne prireditve na območju Gorenjske.

Prometna varnost na Gorenjskem se je v primerjavi z enakim obdobjem lani poslabšala. Čeprav se je povečala kvaliteta dela pri nadzoru cestnega prometa, zlasti na področju alkohola in hitrosti, se je zmanjšalo število represivnih ukrepov. Zmanjšalo se je število obravnavanih prometnih nesreč, vendar se je število mrtvih in telesno poškodovanih v prometnih nesrečah občutno povečalo. Značilnost v prvem polletju na področju prometa je tudi ta, da so policisti obravnavali kar tri množične prometne nesreče, in sicer dva avtobusa in en traktor s priklopnim vozilom, kjer je bilo v eni prometni nesreči poškodovano več kot deset oseb.

Na področju državne meje in nedovoljenih migracij smo izvajali izravnalne ukrepe v notranjosti države in mejno kontrolo na Letališču Jožeta Pučnika Ljubljana v skladu s schengenskimi standardi. Izvajali smo različne oblike dela za preprečevanje čezmejne kriminalitete ter nedovoljenih migracij. Zaznali smo manj klasičnih nedovoljenih prehodov zunanje schengenske meje, zmanjšalo pa se je tudi število tujcev, ki so v schengenskem območju prebivali dlje, kot jim je bilo to dovoljeno.

Na področju v skupnost usmerjenega policijskega dela smo namenili posebno pozornost večjim oz. kompleksnejšim preventivnim aktivnostim.

2 DELO PO POSAMEZNIH DELOVNIH PODROČJIH

2.1 TEMELJNE DEJAVNOSTI

2.1.1 Preprečevanje, odkrivanje in preiskovanje kriminalitete

V prvem polletju 2011 smo obravnavali 11,6 % manj kaznivih dejanj kot v prvem polletju 2010. Obravnavali smo 2.654 (3.003)¹ kaznivih dejanj, od teh smo jih preiskali 52,3 % (58,1 %). V primerjavi s prvim polletjem 2010 je bila preiskanost slabša za 5,8 odstotne točke.

V strukturi celotne kriminalitete na vseh segmentih beležimo upad, in sicer je bilo obravnavanih manj kaznivih dejanj s področja splošne 2.290 (2.574), mladoletniške 40 (53) in gospodarske kriminalitete 364 (429).

Na področju splošne kriminalitete smo obravnavali 2.290 (2.574) kaznivih dejanj, kar je za 11% manj kot v enakem obdobju lani. Tako v notranji strukturi kaznivih dejanj beležimo zmanjšanje kaznivih dejanj zoper premoženje za 6,3 %. Preiskanost se je prav tako nekoliko zmanjšala, saj smo preiskali 428 (552) kaznivih dejanj. Največji upad beležimo na področju ropov, ki smo jih obravnavali 5 (20). Od tega se je najbolj zmanjšalo število ropov na varnostnike. Eden od razlogov je tudi večji nadzor policije nad delom varnostnih služb, predvsem pri prevozu denarja. Zmanjšalo se je tudi število tatvin motornih vozil, ki smo jih obravnavali 9 (17). Povečanje števila kaznivih dejanj pa beležimo na področju drznih tatvin, ki smo jih obravnavali 9 (3), požigov 3 (1), vlomov 351 (325) in klasičnih goljufij 95 (89).

Tako kot v prejšnjih letih še naprej opazamo, da se je veliko storilcev na izvršitev pripeljalo iz območja centralne regije in so času storitve uporabljali zaščitna sredstva, zaradi česar na kraju niso puščali sledov in so po dejanju z odvzetimi predmeti zelo hitro zapustili območje PU Kranj.

Obravnavali smo 83 (108) kaznivih dejanj zoper življenje in telo in jih preiskali 77 (99). Prevladovala so kazniva dejanja lahkih telesnih poškodb, ki jih je bilo 70 (84). V prvem polletju nismo obravnavali nobenega uboja in poskusa uboja. Preiskanost kaznivih dejanj zoper življenje in telo je bila 92,8 % (91,7 %). Pri kaznivih dejanjih zoper spolno nedotakljivost smo povečanje beležili pri kaznivih dejanjih spolnega nasilja, saj smo obravnavali 3 (1) tovrstna kazniva dejanja in pri kaznivem dejanju prikazovanje, izdelava, posest in posredovanje pornografskega gradiva, ki smo jih obravnavali 6 (5). V upadu pa so kazniva dejanja spolnega napada na osebo mlajšo od petnajst let, ki smo jih obravnavali 5 (6) in vse tudi uspešno preiskali.

Obravnavali smo 40 (53) kaznivih dejanj, katerih storitve so bili osumljeni mladoletniki, kar je 24,5 % manj kot preteklo leto. V notranji strukturi kaznivih dejanj mladoletnikov so prevladovala kazniva dejanja tatvin, ki jih je bilo 20 (17).

Obravnavali smo manj kaznivih dejanj zoper zakonsko zvezo, družino in otroke, ki jih je bilo 281 (298). V notranji strukturi se je občutno povečalo število kaznivih dejanj odvzema mladoletne osebe, ki smo jih obravnavali 49 (22), na drugi strani pa zmanjšalo število kaznivih dejanj neplačevanja preživnine, ki smo jih obravnavali 182 (220) in nasilja v družini 45 (47).

Na področju gospodarske kriminalitete smo obravnavali 15,2% manj kaznivih dejanj, kot v prvem polletju 2010, in sicer 364 (429). V notranji strukturi gospodarske kriminalitete smo obravnavali največ kaznivih dejanj zoper delovno razmerje in socialno varnost 205 (49), kjer so bili predmet obravnave delodajalci, ki zavestno niso ravnali po predpisih vezanih na delovna razmerja. Sledijo kazniva dejanja poslovnih goljufij 64 (79), ponarejanja ali uničenja poslovnih listin 39 (11), kar je posledica obravnave serije tovrstnih kaznivih dejanj in davčne zatajitve 27 (12). V znatnem upadu so kazniva dejanja poneverbe 5 (207), kar je predvsem posledica serije tovrstnih kaznivih dejanj, ki so jih v letu 2010 obravnavali policisti PP Jesenice.

Povzročena škoda z vsemi kaznivimi dejanji s področja gospodarske kriminalitete v prvem polletju 2011 je znašala 4,55 (3,08) milijona evrov, kar je kar 47,8 % več kot v preteklem polletju. Največ škode je bilo povzročene s kaznivimi dejanji zoper delovno razmerje in socialno

¹ V oklepaju so podatki za prvo polletje 2010.

varnost, kjer so bili oškodovani zaposleni pri njihovih pravicah vezanih na delovna razmerja. Precej škode je bilo povzročene s kaznivimi dejanji davčne zatajitve, kjer so bili predmet obravnave davčni zavezanci, ki so v svojih poslovnih knjigah uporabljali račune, ki jih izdale gospodarske družbe tipa »missing trader« in s kaznivimi dejanji zlorabe položaja ali zaupanja pri gospodarski dejavnosti, ter s poslovnimi goljufijami in goljufijami, kjer so bile obravnavane odgovorne osebe v gospodarskih družbah, ki so zaradi tovrstnih ravnanj pristale v insolvenčnih postopkih. Na SKP smo obravnavali kazniva dejanja s katerimi je bilo povzročeno za 2,5 milijona evrov škode oz. 55,5% vse povzročene škode.

Zaradi odpravljanja zaostankov na področju gospodarske kriminalitete je bilo v začetku februarja 2011 iz Oddelka za gospodarsko kriminaliteto na ostala dva operativna oddelka SKP in pet policijskih postaj prerazporejeno 35 zadev. Približno polovico zadev je že rešenih, ostale pa so v različnih fazah reševanja. Največ dela na tem segmentu so opravili in ga še bodo PP Kranj in ostala dva operativna oddelka SKP.

V prvem polletju leta 2011 je bila podana ena kazenska ovadba z utemeljenim sumom kaznivega dejanja s področja korupcije zoper uradno osebo.

Na področju organizirane kriminalitete v prvi polovici leta 2011 nismo obravnavali kaznivih dejanj, ki bi izpolnjevale Europolove kriterije za organizirano kriminaliteto.

Na področju zlorab prepovedanih drog sicer na območju PU Kranj beležimo 48% upad kaznivih dejanj, saj smo v letošnjem letu obravnavali 65 (111) kaznivih dejanj, v katerih smo podali kazenske ovadbe zoper 81 (126) oseb. Pri tem je potrebno poudariti, da je bilo na območju PU Kranj evidentiranih oz. odkritih šest prostorov za hidroponično gojenje prepovedane droge konoplje ter skupno zaseženo 391 sadik omenjene prepovedane droge. Storilcem navedenih kaznivih dejanj je bila zasežena tudi vsa za gojenje potrebna oprema. Tudi po Zakona o proizvodnji in prometu s prepovedanimi drogami, beležimo 23,3% upad ugotovljenih kršitev saj smo obravnavali 89 (116) kršitev.

Obravnavali smo manj kaznivih dejanj povezanih z različnimi oblikami ogrožanja varnosti in sicer protipraven odvzem prostosti 2 (1), izsiljevanje 8 (19), povzročitev splošne nevarnosti 6 (11) in samovoljnost 4 (7). Na področju kaznivih dejanj ponarejanja denarja beležimo manj kaznivih dejanj 73 (81), v več kot polovici primerov pa gre za ponarejene kovance različnih vrednosti. Za razliko od preteklih let pa je med odkritimi ponarejenimi bankovci največ bankovcev v apoenski vrednosti 100,00 EUR

Na območju PU Kranj je bilo v prvi polovici leta zaseženo tudi več orožja kot v primerljivem obdobju leta 2010, saj je bilo skupno zaseženo 34 (3) pištol, 141 (125) kosov nabojev in 13 (15) kosov hladnega orožja.

Pri preiskovalnih dejanjih in drugih ukrepih pri preiskovanju kaznivih dejanj beležimo zmanjšanje na vseh segmentih dela. Tako smo opravili 2 (17) osebni preiskavi, 228 (279) zasegov predmetov, 35 (41) hišnih preiskav in 416 (455) ogledov krajev kaznivih dejanj. Število policijskih zaslišanj je ostalo na lanskoletni ravni.

2.1.2 Vzdrževanje javnega reda in zagotavljanje splošne varnosti ljudi in premoženja

V prvem polletju je bilo pri vzdrževanju javnega reda in zagotavljanju splošne varnosti ljudi odkritih in obravnavanih 1.906 (1.839) kršitev. Struktura teh kršitev je skozi leta približno enaka, največ pa je obravnavanih kršitev po Zakonu o varstvu javnega reda in miru in sicer 1.284 (1.146). Več je bilo ugotovljenih kršitev z elementi nasilja, manj pa je bilo ugotovljenih kršitev povezanih z vandalizmom in beračenjem. Kršitvam Zakona o varstvu javnega reda sledijo kršitve Zakona o tujcih (prekoračitev dovoljenega bivanja v EU), Zakona o proizvodnji in prometu s prepovedanimi drogami, Zakona o prijavi prebivališča, Zakona o javnih zbiranjih, Zakona o zaščiti živali, Zakona o osebni izkaznici itd... Poleg kršitev s primarne pristojnosti policije je bilo podanih 119 (87) predlogov za uvedbo postopka o prekršku drugim prekrškovnim organom ter 77 (57) obdolžilnih predlogov.

Posebna pozornost je bila usmerjena tudi obravnavi nasilja v družini. Poleg 175 (167) kršitev povezanih z nasiljem v družini so bila obravnavana številna kazniva dejanja nasilja v družini,

poleg tega pa izrečenih 19 (38) prepovedi približevanja. Policisti so opravili tudi 2.161 (2.263) intervencij (na podlagi zaprosil za posredovanje).

Za uspešnejše in učinkovitejše ukrepanje na športnih prireditvah, predvsem na smučarskih tekmah in tekmah v kolektivnih športih, kot so pokal Vitranc, hokejske tekme na Jesenicah, ipd., je bila uporabljena posebna policijska enota iz PU Kranj, na športni prireditvi Planica pa je sodelovala tudi posebna policijska enota PU Nova Gorica. Hujših kršitev, predvsem zaradi preventivnega delovanja enote, na teh prireditvah nismo beležili. Na PP je bilo vloženih 1.021 (825) prijav javnih zbiranj za javne prireditve.

Zaradi preprečevanja zlorab orožja, ki ga legalno posedujejo fizične in pravne osebe, smo nadzirali nošenje in prenašanje orožja, predvsem varnostnikov in lovcev. Pri obravnavanju drugih fizičnih in pravnih oseb smo zasegli 48 (22) kosov različnih vrst orožja, od tega 13 (15) kosov hladnega orožja, 34 (3) pištol in 141 (125) kosov različnega streliva. Povečano število zasega pištol odstopa zaradi zasega pištol pravni osebi v stečajju G7 Gorenjska d.o.o., katera ni hranila orožja v skladu z Zakonom o orožju.

Policijske enote sodelujejo z izvajalci zasebnega varovanja in jih nadzirajo. Nadzori so se izvajali neposredno in posredno preko poročil o uporabljenih ukrepih varnostnikov. PP so prijele 87 (123) poročil, iz katerih je bilo ugotovljeno, da so bili vsi ukrepi varnostnikov skladni s predpisi. Na Letališču Jožeta Pučnika Ljubljana, so se nadzori nad zasebnim varovanjem izvajali bolj pogosto. Ugotovljena je bila 1 (3) kršitev Zakona o zasebnem varovanju, poleg tega pa sta bila podana 3 (2) predloga za uvedbo postopka o prekršku drugemu prekrškovnemu organu.

Obravnavali smo 183 (154) dogodkov. Manjša povečanja števila dogodkov so na vseh področjih, izstopa pa število požarov, katerih smo obravnavali 26 več kot v preteklem letu in sicer 77 (51). Povečale so se gorske nesreče 14 (11), pri čemer je potrebno poudariti, da sta se le 2 osebi smrtno ponesrečili, v lanskem letu pa 5. Vse v zimskem času. Asistenco državnim organom, gospodarskim družbam in zavodom ter drugim organizacijam in posameznikom z javnimi pooblastili smo nudili 25-krat (19-krat). Izvedli smo tudi 4 (3) iskalne akcije.

2.1.3 Zagotavljanje varnosti cestnega prometa

Prometna varnost se je, glede na število smrtnih žrtev in hudo telesno poškodovanih, poslabšala. Obravnavali smo 797 (871) ali 8,5 % manj prometnih nesreč. Upad je posledica možnosti odstopa od ogledov krajev prometnih nesreč. Prav tako smo obravnavali 16.053 (18.619) ali 13,8 % manj kršitev cestno prometnih predpisov. Za posledicami prometnih nesreč je umrlo 7 (6) oseb, število hudo telesno poškodovanih se je povečalo z 26 na 51 oseb, število lahko telesno poškodovanih se je prav tako povečalo z 199 na 264 oseb. Najpogostejši vzroki prometnih nesreč so bili premiki z vozili, nepravilna stran/smer vožnje, neupoštevanje pravil o prednosti, neustrezna varnostna razdalja in nepravilno prehitovanje. Pogosto so bili povezani tudi z vožnjo pod vplivom alkohola. Med žrtvami so izstopali vozniki osebnih avtomobilov in njihovi sopotniki, večji porast pa je tudi med udeleženi kolesarji. Kot starostna kategorija so tako kot v preteklih letih izstopali udeleženci stari med 24 in 34 let, med 34 in 44 let in mlajši od 24 let. Pod vplivom alkohola je vozil en (1) od šestih (6) povzročiteljev prometnih nesreč s smrtnim izidom. Skupna povprečna stopnja alkohola povzročiteljev v prometnih nesrečah je znašala 1,50 (1,47 g) alkohola na kilogram krvi. Stopnja alkohola se je zmanjšala v prometnih nesrečah s smrtnim izidom, in sicer z 1,26 na 1,11 grama na kilogram krvi, povečala pa v prometnih nesrečah telesnimi poškodbami, in sicer z 1,47 g na 1,49 g alkohola na kilogram krvi.

Pretežni del nadzorov smo usmerili v prevladujoče vzroke prometnih nesreč, in sicer v vožnjo pod vplivom alkohola, neprilagojeno hitrost, vožnjo voznikov motornih koles, uporabo varnostnega pasu in ravnanje šibkejših udeležencev. Kljub povečanim aktivnostim se delež alkoholiziranih povzročiteljev prometnih nesreč ni zmanjšal. Odredili smo 20.660 (22.441) preizkusov alkoholiziranosti, kar je 7,9 % manj kot v enakem obdobju lani. Opravili smo vse načrtovane poostrene nadzore prometa, ki so bili tudi medijsko podprti. Nekatere smo uskladili tudi z nadzori v evropskem prostoru. Zaradi poslabšanja prometne varnosti smo izvajali tudi dodatne usmerjene nadzore prometa, ki so temeljili na krajevni in časovni problematiki.

Izvajali smo nadzor nad vozniki in vozili za vožnjo katerih so potrebna posebna znanja, in sicer avtobusi, tovornimi vozili in vozili za prevoz otrok. Sodelovali smo pri zavarovanju 11 (6) izrednih prevozov, pri katerih je dimenzija vozila in tovora presegala omejitve po posameznih cestah. Sodelovali smo pri zavarovanju kolesarskih prireditev. Že pred zavarovanji smo sodelovali v postopkih odločanja na upravnih enotah, pri izdajanju odločb organizatorjem športnih prireditev na cestah. Opravili pa smo tudi predhodne terenske ogleda ter podali pripombe in predloge k načrtovanim oblikam zavarovanj.

Večkrat smo tudi fizično urejali promet, predvsem na nedograjeni avtomobilski cesti v Podtaboru in na Peračici, kjer se je ta, zaradi prehoda iz dveh v en vozni pas, odvijal v počasnih kolonah s pogostimi zastoji, prav tako je zaradi gostote prometa prihajalo do zastojev na relaciji Lesce in Bled. Promet se je v določenem obdobju odvijal počasi tudi zaradi snežnih padavin in težav s pluzenjem ceste, vendar pa varnost udeležencev ni bila ogrožena.

S sodišči, upravnimi enotami, inšpekcijami in upravljavci cest smo dobro sodelovali.

2.1.4 Nadzor državne meje in izvajanje predpisov o tujcih

Na zunanji schengenski meji je policija mejno kontrolo izvajala na mejnem prehodu na Letališču Jožeta Pučnika Ljubljana. K izvajanju ukrepov za preprečevanje nedovoljenih migracij in vseh oblik čezmejne kriminalitete v notranjosti države smo dodatno vzpodbujali vse enote. Spremljali, analizirali, proučevali in ocenjevali smo izvajanje postopkov glede zakonitosti vstopa, zadrževanja oziroma prebivanja v schengenskem prostoru, obveznosti prijav prebivališča, kaznovanja prevoznikov in drugih, ki so na kakršen koli način pomagali pri nedovoljenem vstopu, prebivanju ali tranzitu.

Število potnikov, ki so prestopili državno mejo na mejnem prehodu na Letališču Jožeta Pučnika Ljubljana, se je zmanjšalo za 1 %, saj jih je državno mejo prestopilo 278.332 (281.488). Strukturo potnikov so v 38,4 % predstavljali državljani tretjih držav, predvsem z območja nekdanje Jugoslavije, 61,6 % je bilo državljanov Slovenije in Evropske unije.

Kljub izvajanju mejne kontrole samo na zunanjih schengenskih letih smo na mejnem prehodu na Letališču Jožeta Pučnika Ljubljana, odkrili 11 (21) ponarejenih in prenarejenih dokumentov. Največ je bilo dokumentov Hong Konga, Španije, Albanije in Grčije, uporabljali pa so jih državljani tretjih držav, zlasti Albanije, Bolivije, Kosova, Turčije in Srbije. Največ ponarejenih in prenarejenih listin smo odkrili pri potnikih na letih iz Beograda, Tirane in Istanbula.

Na letališkem mejnem prehodu smo vstop v državo zavrnilo 237 (108) tujcem. Med njimi so prevladovali državljani Albanije, Turčije, Kosova, Makedonije in Srbije. Tujce smo največkrat zavrnilo, ker niso imeli dovoljenja za vstop, veljavne potne listine, niso znali utemeljiti namena bivanja, niso posedovali zadostnih finančnih sredstev, redkeje pa je bil vzrok zavrnitve ukrep prepovedi vstopa v schengensko območje. Vzrok porasta zavrnitev je tudi vizumska liberalizacija za državljane Albanije. Večina teh državljanov ima v SIS vpisan ukrep prepovedi vstopa ter redna uporaba programa za izračun števila dni bivanja v schengenskem prostoru, med katerimi izstopajo državljani Turčije.

Med kršitvami tujske zakonodaje so izstopale kršitve po Zakonu o tujcih, obravnavali smo 248 (304) ali za 18% manj kršitev. Največkrat smo obravnavali kršitve nedovoljenega prehajanja notranje schengenske meje. Večina teh kršitev je bila ugotovljena na letališču ter na mednarodni cestni povezavi (cestni križ) v notranjosti države. Število obravnavanih tujcev zaradi nedovoljenega prebivanja je ostalo na enaki ravni, saj smo obravnavali 90 (90) kršitev. Ugotavljanje kršitev v enaki meri je odraz učinkovitega pristopa enot pri preprečevanju nedovoljenega prebivanja. Nezakonito je pri nas prebivalo največ državljanov Hrvaške. Ukrepali smo tudi zoper posameznike, pravne in odgovorne osebe, ki so tujcem pomagale oziroma jim omogočale nezakonito prebivanje, kakor tudi zoper garante.

Na letališkem mejnem prehodu smo obravnavali večje število državljanov tretjih držav, ki so potovali v tranzitu iz schengenskih držav v matične države. Le-tem je največkrat potekla veljavnost vizumov. Zaradi možnosti, da bi ti potniki ostali v naši državi, smo kontrolirali tudi potnike na notranjih letih. Največ jih je potovalo na letih iz Bruslja in Pariza proti Prištini, Skopju ali Tirani.

Obravnavali smo samo 2 (11) ilegalna prehoda zunanje schengenske meje, in sicer državljana BiH ter Srbije. Povečanje odkritih nedovoljenih vstopov na zunanji meji gre pripisati učinkovitejšemu nadzoru na državni meji in izvajanju izravnalnih ukrepov v notranjosti ter tudi trenutno ugodnim varnostnim razmeram na območju PU Kranj. Tujca sta bila uspešno odstranjena v matično državo.

Beležimo bistveno večje število podanih prošenj tujcev 26 (3), ki so izrazili željo po mednarodni zaščiti. Vsem tujcem smo izdali registracijske liste. Največ, 9 (0) državljanom Turčije. Največkrat so za mednarodno zaščito zaprosili tujci, ki so poskušali vstopiti na mejnem prehodu na Letališču Jožeta Pučnika Ljubljana s ponarejenimi ali prenarejenimi potnimi listi ter tujci, ki so že zaprosili za mednarodno zaščito ter so pred zaključkom postopka R Slovenijo zapustili. Ob deportaciji s strani tujih varnostnih organov pa so za mednarodno zaščito ponovno zaprosili.

Na letališču so nam tuji varnostni organi na podlagi mednarodnih sporazumov vrnilo 47 (66) oseb. Prevladovali so tujci, vrnjeni po dublinski uredbi.

Med 101 (87) kršitelji Zakona o prijavi prebivališča so prevladovali državljani Slovaške (17), Bolgarije (10), Srbije (9) in Kosova (6). Le-ti se največkrat niso pravočasno prijavili na policijski postaji ali prijavili začasnega prebivališča.

Beležili smo manj državljanov tretjih držav, ki so zlorabili dovoljenje za prebivanje v R Sloveniji za odhod v druge države Evropske unije. V vseh ugotovljenih primerih zlorab dovoljenj za prebivanje v Republiki Sloveniji, smo pristojnim službam dosledno predlagali razveljavitve izdanih dovoljenj. Obravnavali smo tudi primere, ko so tujci pridobljene schengenske vizume za enkratni vstop v Slovenijo za turistični namen, skušali zlorabiti za odhod v druge države Evropske unije, primere zlorab garantnih pisem za pridobitev vizumov, izkoriščanja tuje delovne sile v gradbeništvu, sklepanja fiktivnih porok, zaposlovanja tujcev na črno, ustanavljanja fiktivnih podjetij in primere nezakonitih nastanitev tujcev.

2.1.5 Varovanje določenih oseb in objektov

Na območju PU Kranj bivajo varovane osebe, prav tako pa so nekatera bivališča in objekti, ki se varujejo skladno z Uredbo o varovanju. Na območju naše uprave se nahajajo tudi drugi objekti, ki so zelo pogosto obiskovani, ali pa jih uporabljajo tuje in domače varovane osebe, kot npr. letališče dr. Jožeta Pučnika na Brniku, Protokolarna objekta Brdo in Strmol, različni objekti na območju Bleda, Kranjske Gore ipd... Večinoma pri varovanju varovanih oseb sodelujemo s CVZ UPS GPU in izvajamo varovanje na Letališču Jožeta Pučnika Ljubljana, cestnih relacijah in zunanjem varovanju objektov. V prvem polletju je bilo stanje primerljivo letu 2010, seveda pa vsa varovanja predstavljajo dodatno obremenitev policistov. Naloge varovanja na določenih krajih izvajamo s kadrovsko pomočjo oz. notranjimi prerazporeditvami med enotami. Posebnosti v prvem polletju 2011 ne beležimo. Z varovanji varovanih oseb je najbolj obremenjena PLP Brnik, saj večina varovanih oseb potuje z letalskimi prevozniki.

2.2 DRUGE DEJAVNOSTI

2.2.1 V skupnost usmerjeno policijsko delo

Na področju preventivnih dejavnosti smo izvedli 392 (383) preventivnih aktivnosti, oziroma za 2 % več.

Največja preventivna dejavnost je bil projekt Dan odprtih vrat vojašnice Kranj, pri kateri smo dejansko izvedli projekt Dan odprtih vrat PU Kranj. Prireditve si je ogledalo preko 2.000 ljudi. Izvedli smo še druge odmevne preventivne aktivnosti in sicer projekt PP Kranj, ki skupaj z IPA Moto klubom Slovenije, Mestno občino Kranj organizira motoristično prireditve, poimenovano »Vaša izkušnja – Naš nasvet- Varno v življenje«, v katerem je potekala predstavitev delovanja interventnih služb (gasilcev, gorske reševalne službe, zdravniške službe, vojaške policije), predvsem pa je usmerjena na izvajanje aktivnosti v začetku motoristične sezone (pripravljen moto poligon za udeležence prireditve, sodelujejo prodajalci motornih koles in motoristične opreme, s poudarkom na segmentu varnosti). Sodelovali smo tudi pri XVI. Regijskem

preverjanju znanj iz prve pomoči za ekipe Civilne zaščite in Rdečega križa ter Dnevu Civilne zaščite na Gorenjskem. Uspešno smo zaključili tudi preventivni projekt Policist Leon svetuje.

Na tem področju je bila precej uspešna tudi PP Škofja Loka, saj so na njihovem območju pridobili novo posvetovalno telo v občini Železniki.

Na področju cestnega prometa so bile izvedene preventivne aktivnosti, načrtovane v posebnem v skupnost usmerjenem načrtu dela PU Kranj za leto 2011. V sodelovanju z SPV Žirovnica in občino Žirovnica je bila izvedena preventivna aktivnost »Training varne vožnje«. V Bohinju pa smo skupaj z MK Bohinj in občino Bohinj izvedli aktivnost »Skupaj za varnost«. Podobna aktivnost je bila izvedena skupaj z MK El Diablo na Jesenicah.

Pri preventivnem delu smo redno sodelovali z lokalnimi skupnostmi, s predstavniki lovskih in ribiških družin ter s turističnimi in gostinskimi delavci. V smislu tega sodelovanja z lovci je bil izdelan plakat »Opozorilo lastnikom psov«, ki ga bomo razširili na celotno območje PU Kranj. Aktivno smo tudi že pristopili k izvedbi 1. faze novega vseslovenskega preventivnega projekta »Z roko v roki skupaj za boljšo varnost slepih in slabovidnih«. Na področju kriminalitete smo predvsem preventivno svetovali državljanom preko medijev ter sodelovali oz. svetovali na javnih prireditvah. Poudarek smo namenili osveščanju državljanov in državljanek v primerih družinskega nasilja.

Prav tako smo v skladu z usmeritvami iz poročila o opravljenem splošnem nadzoru nad delom PU Kranj konec leta 2010, skupaj s SGDP GPU izvedli 2 usposabljanji, najprej za vse VPO na območju PU Kranj ter nato še za njihove komandirje oz. pomočnike komandirjev, ki »pokrivajo« to področje dela v PE.

2.2.2 Operativno-komunikacijska dejavnost

Na številki 113 smo evidentirali 16.598 (17.104) klicev. Med temi je bilo 6505 (5.538) interventnih, ki so zahtevali prihod policije na kraj dogodka. Interventni klici so predstavljali 39,2 % (32,3 %) vseh klicev na številko 113. Interventnih klicev s področja kriminalitete je bilo 1.445 (1.221), s področja javnega reda in miru 1.847 (1.451), s področja cestnega prometa 2.094 (1.900), s področja državne meje in tujcev 116 (112), o raznih drugih dogodkih in pojavih pa 1.102 (917). Za obravnavanje interventnih dogodkov smo imeli permanentno na razpolago 9 policijskih patrulj, za obravnavanje hujših dogodkov pa tudi ogledno skupino Sektorja kriminalistične policije. Povprečni reakcijski čas policijskih patrulj, na kraj interventnega dogodka, je bil 17 minut in 36 sekund (15 minut in 30 sekund), za nujne interventne dogodke pa 12 minut in 23 sekunde (11 minut in 31 sekund).

2.2.3 Forenzična in kriminalistično-tehnična dejavnost

V prvem polletju 2011 so policisti in kriminalisti na območju PU Kranj opravili 630 (525) ogledov ali 20 % več kot lani, kriminalistični tehniki pa smo opravili 114 (103) ogledov. Vzrok za povečanje števila ogledov je povečano število dogodkov in kaznivih dejanj. Izvajali smo postopke kriminalistično tehničnih obdelav osumljencev kaznivih dejanj in sicer 66 (78), kar predstavlja 15% upad. V letošnjem letu smo pričeli z dosledno izdelavo poročil o pregledu sledi, zaradi česar se je število le teh povečalo za preko 400%.

Naloge iz delovnega načrta smo realizirali v celoti. Nanašale so se na iskanju rešitev, ki bodo pripomogle k dvigu kvalitete ogledne dejavnosti. V zvezi tega smo izdelali načrt, ki narekuje pogostejšo vključitev kriminalističnega tehnika v ogledne krajev dejanj in dogodkov. Prav tako smo pripravili nov program usposabljanja za področje ogledne dejavnosti za nivo policijskih postaj, na podlagi katerega bomo skušali dolgoročno doseči višji kvaliteto in na ta način širiti znanje in povečati interes za tovrstno delo.

2.2.4 Analitska dejavnost

Na področju systemske analitike smo na podlagi spremljanja varnostnih razmer na področjih kriminalitete, prometne varnosti, javnega reda in mejnih zadev, opravljali redne mesečne in trimesečne analize varnostnih razmer ter druge analize, potrebne za strokovno in usmerjeno vodenje policijskih enot. Izdelane so bile analize posameznih varnostnih dogodkov, analizo

bolniške odsotnosti, pa tudi več analiz za kritična območja in za najbolj izstopajoča delovna področja. Spremljali smo izpolnjevanje mesečnega in letnega delovnega načrta.

Na področju odkrivanja in preiskovanja kriminalitete je analitska dejavnost služila kot podpora preiskovalcem pri analiziranju, vrednotenju in obdelavi podatkov in načrtovanju nadaljnjih aktivnosti. Z namenom kvalitetnega in učinkovitega zbiranja obvestil, je bilo sestavljenih več vsebinskih analiz, s sklepi in priporočili, ki so služile kot podpora kriminalistom pri preiskovanju posameznih kaznivih dejanj. Z aktivnim sodelovanjem v delovnih skupinah in operativnih štabih se je nadgradilo delovanje le teh.

Operativna analitičarka SKP PU Kranj, se je aktivno vključevala v pregledovanje in vrednotenje operativnih informacij in posredovanja le teh kriminalistom. Velik del operativne analitske dejavnosti predstavlja analiziranje in vrednotenje podatkov v konkretnih večjih in preiskovalno zahtevnejših situacijah. Ugotovitve in konkretne usmeritve so bile podane tudi policijskim postajam na območju PU Kranj. Na področju zbiranja in dela z operativnimi informacijami, je bilo na podlagi izdelane analize stanja kriminalitete, ki vključuje tudi segment operativnih informacij, izvedeno izobraževanje na posameznih policijskih postajah.

Aktivno je bila vključena tudi v delo delovne skupine za kriminalistično obveščevalno dejavnost.

Na področju sistemske analitike smo, na podlagi spremljanja razmer na področju kriminalitete, izdelali trimesečne analize, potrebne za strokovno in usmerjeno vodenje policijskih enot policijske uprave.

2.2.5 Nadzorna dejavnost

Na področju nadzorne dejavnosti je bilo v analiziranem obdobju opravljenih 11 (14) nadzorov. Od tega je bilo opravljenih 6 (12) strokovnih nadzorov, kjer so nadzorniki preverjali vsebino opravljenih nalog na posameznem delovnem področju policijske enote, 2 (2) nadzora pri katerem so nadzorniki preverjali vsebino opravljenih nalog na vsebinsko zaokroženem delu posameznega delovnega področja ali nad izvajanjem posameznih nalog policije ter 1 (1) splošni in 2 (-) ponovna nadzora.

2.2.5 Spremljanje izvajanja policijskih pooblastil in ogrožanja policistov

Izvajanje policijskih pooblastil smo sprotno nadzorovali ter usmerjali delo policijskih enot. Uporabe prisilnih sredstev so vodje policijskih enot v vseh primerih ocenili kot strokovne, zakonite in uspešne. Ob presojanju zakonitosti in strokovnosti uporabe policijskih pooblastil smo ugotovili, da policisti niso kršili človekovih pravic.

Pri izvajanju policijskih pooblastil smo v 204 (158) primerih zoper 208 (164) oseb uporabili 341 (307) različnih prisilnih sredstev. Vzrok za porast primerov in števila uporab prisilnih sredstev je predvsem v povečanju uporab sredstev za vezanje in vklepanje pri odrejanju in izvajanju obligatornih pridržanj s področja prometne varnosti. Pri uporabi prisilnih sredstev je 6 (10) policistov utrpelo telesne poškodbe od tega, 1 (4) vidna sled poškodbe, 5 (5) lahkih telesnih poškodb, hudo telesno poškodovanih policistov pa ni bilo (1). Pri kršiteljih se je število vidnih sledi poškodb povečalo, in sicer na 33 (14), število lahkih telesnih poškodb, pa je ostalo na istem nivoju (4).

Iz različnih zakonskih razlogov smo pridržali 733 (595) oseb. Število pridržanj se je povečalo, kar lahko povezujemo z obligatornim pridržanjem po določilih ZVCP-1 in po povečanem številu zadržanj po 32. členu ZNDM-2.

V 9 (9) primerih je bilo napadenih 13 (14) policistov. V vseh primerih so bili napadalci obvladani, napadi pa uspešno in učinkovito odvrnjeni.

Število groženj policistom se je v prvem polletju povečalo na 5 (4). Stopnja groženj je bila v 4 (2) primerih majhna, v nobenem primeru velika in v 1 (2) primeru zelo velika. V vseh primerih smo za zaščito ogroženih policistov takoj izvedli vse potrebne zaščitne ukrepe. Nobena grožnja ni bila uresničena, življenje policistov pa ni bilo neposredno ogroženo.

Število groženj policistom se je iz 3 v preteklem letu povečalo na 5. Stopnja groženj je bila v 4 (2) primerih majhna in v 1 (1) primeru zelo velika. V vseh primerih smo za zaščito ogroženih policistov takoj izvedli vse potrebne zaščitne ukrepe. Tudi zato nobena grožnja ni bila uresničena, življenje policistov pa ni bilo neposredno ogroženo.

2.2.7 Reševanje pritožb

V prvem polletju 2011 je bilo zoper postopke policistov iz PU Kranj sprejetih 26 (28) pritožb ali za 7,1% manj kot v enakem obdobju prejšnjega leta, rešenih pa je bilo 16 (18). V 6 (5) primerih so postopke za reševanje pritožb vodili vodje organizacijskih enot policije, od tega so v 5 (3) pritožbeni postopek zaključili v razgovoru s pritožnikom, v 1 (2) primeru pa se pritožnik ni strinjal z ugotovitvami vodje enote zaradi česar se je pritožbena zadeva reševala na senatu za pritožbe ministrstva. Za 6 (4) pritožb so vodje ocenili, da so policisti ravnali po predpisih, medtem, ko v nobenem (1) primeru reševanja pritožbe niso ocenili, da ravnanje policistov ni bilo skladno s predpisi. Zavrženih je bilo 5 (3) nepopolnih ali nerazumljivih pritožb, za 2 (9) pa je bil postopek predčasno končan. Na sejah senata za pritožbe ministrstva za notranje zadeve so bile obravnavane 4 (3) pritožbe, in sicer 1 (2) takšna, ki je bila pri vodji organizacijske enote neuspešno končana, in 3 (1) takšne, ki so vsebovale sum, da je bilo z ravnanjem ali opustitvijo ravnanja storjeno kaznivo dejanje, ki se preganja po uradni dolžnosti in ga je osumljen policist. Za 1 (-) pritožbo postopki pred pritožbenim senatom še niso končani, od rešenih pa sta bili 2 (3) neutemeljeni, 1 (-) pa utemeljena.

Policistom so bili najpogosteje očitani: nestrokovnost, nekorektnost, neprofesionalen odnos do stranke v postopku, žaljiv postopek in nepravilno ugotovitev dejanskega stanja.

Najpogostejši pritožbeni razlogi zaradi uporabljenih pooblastil so bili povezani z zbiranjem obvestil, nadzorom na javnih cestah, izdajo obvestila o prekršku in plačilnega naloga, preizkusom alkoholiziranosti, ogledom kraja prometne nesreče ter odrejanjem različnih oblik pridržanja.

2.2.8 Notranje preiskave

PU Kranj je specializiranemu oddelku v skupini državnih tožilcev za pregon organiziranega kriminala pri Vrhovnem državnem tožilstvu, ki je pristojen za pregon kaznivih dejanj uradnih oseb v policiji, v obravnavo odstopila 6 (4) prijav kaznivih dejanj ali za 50% več kaznivih dejanj, katerih storitve je bilo osumljenih 7 (4) oseb.

PU Kranj je na podlagi tretjega odstavka 147. člena Zakona o kazenskem postopku specializiranemu oddelku odstopila tudi 3 (5) prijavi, pri katerih niso obstajali razlogi za sum, da je uradna oseba policije storila kaznivo dejanje.

Zaradi suma storitve kaznivega dejanja je bilo 3 (-) policistom izdano pisno opozorilo pred redno odpovedjo pogodbe o zaposlitvi, 2 (-) pa izredno odpovedana pogodba o zaposlitvi.

2.2.9 Informacijska in telekomunikacijska dejavnost

Delo informacijske in telekomunikacijske dejavnosti je temeljilo na zagotavljanju nemotenega delovanja računalniške tehnologije, telekomunikacijske tehnologije, sistemov za varovanje policijskih objektov in sistemov za operativno podporo izvajalcem policijskih pooblastil.

V prvem polletju smo se angažirali pri vzpostavitvi varnega alarmnega sistema infranet in v sodelovanju z UIT opremili in instalirali priklope počitniških objektov Na Skalci, Vila Jelovica, PLP Brnik in policijsko pisarno Bohinj. Trenutno je v teku priklop objekta Karavanke. Pri slednjem sledimo zahtevam enot, da bodo alarmi jasno razdeljeni na posamezno enoto.

Na PP Škofja Loka smo v sodelovanju z UIT zamenjali okvarjeno vlomno centralo in kontrolno ploščo. Na SOP smo opravili nekaj sistemskih preselitev delovnih mest v 6. nadstropje. Na PP Kranjska Gora, PP Jesenice, PP Radovljico in PPP Kranj smo iz domene Policije prešli v novo domeno ITSP, na PLP Brnik pa izvedli celotno nadgradnjo programske opreme.

V cilju hitrega posredovanja smo organizirali sestanek z vodji LIS vseh PP, kjer smo jim predstavili naše delo in izrazili naša pričakovanja od vodij LIS. Istočasno pa smo prisluhnili njihovim potrebam in izvedli kratko usposabljanje za delo, ki ga poleg svojega rednega dela opravljajo vodje LIS na področju hitrega ukrepanja ob napakah na računalniških sistemih.

Poleg navedenega smo skrbeli za nemoteno delovanje sistemov tehničnega varovanja in video-nadzornih sistemov ter sodelovali pri vzpostavljanju operativnih štabov za potrebe uniformirane in kriminalistične policije.

2.2.10 Kadrovske in organizacijske zadeve

Na PU Kranj je bilo 30. 6. 2011 sistemiziranih 587 (584) delovnih mest. Od teh je bilo zasedenih 503 (508). V skupnem številu sistemiziranih delovnih mest je zajeto tudi 34 delovnih mest kandidatov za policiste oziroma 17 zasedenih delovnih mest kandidatov za policiste. Zasedba je bila 85,7 % (87,0 %).

Število delovnih mest se je v prvem polletju povečalo za eno delovno mesto (1 uniformirani policist).

Za nedoločen čas je bilo sklenjeno delovno razmerje z dvema javnima uslužbenkama (2 delavki brez statusa policista), s 17 kandidati za policiste je bilo delovno razmerje podaljšano za določen čas.

Delovno razmerje je prenehalo dvema javnima uslužbencema (2 delavca brez statusa policista), zaradi starostne upokojitve in enemu javnemu uslužbencu (1 uniformirani policist), zaradi sporazumne prekinitve delovnega razmerja.

Na policijsko postajo je bilo za potrebe varovanja do 19. 6. 2011 začasno napoteni na delo, iz drugih uprav, šest javnih uslužbencev (6 uniformiranih policistov). En javni uslužbenec (1 neuniformirani policist) je začasno napoten na delo izven uprave. Trije javni uslužbenci (2 uniformirana policista, 1 neuniformirani policist) so odsotni z dela zaradi izobraževanja na Višji policijski šoli. Dva javna uslužbenca (1 uniformirani policist, 1 neuniformirani policist) opravljata delo v mirovniških misijah. Na porodniškem dopustu oziroma dopustu za nego in varstvo otroka je bilo pet javnih uslužbenk (4 uniformirane policistke, 1 delavka brez statusa policista).

Ostale kadrovske potrebe na posameznih enotah smo reševali s kadrovskimi pomočmi v okviru uprave.

V prvem polletju 2011 nismo podali predlogov za uvedbo disciplinskih postopkov. Zoper 4 javne uslužbenke so bila izdana opozorila pred redno odpovedjo delovnega razmerja, z enim uslužbencem je bila redno odpovedana pogodba o zaposlitvi, dva pa sta v postopku izredne odpovedi pogodbe o zaposlitvi. V analiziranem obdobju smo vodili 4. disciplinske postopke zoper 4 javne uslužbenke, ki so bili zaradi suma storitve težje disciplinske kršitve uvedeni v letu 2010. Zaključeni so trije disciplinski postopki, eden pa je v postopku obravnave.

2.2.11 Izobraževanje, izpopolnjevanje in usposabljanje

V prvem polletju leta 2011 na izobraževanje nismo napotili nikogar, enako ne v druge izobraževalne ustanove. Se pa na Višji policijski šoli v Ljubljani izobražujejo trije javni uslužbenci, ki imajo sklenjene pogodbe za študij iz prejšnjih let. Eden bo študij v drugi polovici leta 2011 tudi zaključil. Eden se izobražuje na Fakulteti za organizacijske vede. Pogodbo je sklenil v letu 2009.

V okviru programov zunanjih ustanov se je usposabljal 5 (11) javnih uslužbencev, ki so se udeležili različnih oblik usposabljanj. Javni uslužbenci so se usposabljali pri naslednjih podjetjih in ustanovah: Zavod za zdravstveno varstvo Kranj, Ministrstvo za javno upravo, Center RS za poklicno izobraževanje, Ministrstvo za obrambo itd.

Na usposabljanjih, ki jih je izvajala policija (lastne in skupne oblike usposabljanj), je bilo 1080 (562) udeležencev. Usposabljanja so bila organizirana na različnih področjih: splošne policijske

naloge, mejne zadeve in tujci, prometna varnost ipd. Razlog za porast udeležencev na usposabljanjih v prvi polovici leta 2011 je uvedba nove prometne zakonodaje.

V tujini se je usposabljanja udeležil 1 (2) javni uslužbenec, in sicer s področja kriminalistične dejavnosti. Usposabljanje je bilo v Nemčiji.

Streljanja se je udeležilo 408 (353) policistov, kar predstavlja 84,0 % (94,0 %). Ni pa streljajo 65 (22) policistov, kar predstavlja 16 % (6,0 %). Razlogi za odsotnost so bile udeležbe na mirovni misijah, bolniški dopust, zdravstveni zadržki ipd. Streljanje je potekalo zelo dobro, policisti so dobro usposobljeni. Težav na strelišču ni bilo.

Vadba samoobrambe in praktičnega postopka se je izvajala redno, po programu. Delavni pogoji za vadbo samoobrambe so bili ustrezni. Posebnosti pri vadbi ni bilo.

2.2.12 Finančno-materialne zadeve

Na podlagi veljavnega internega finančnega načrta Policije za proračunske postavke 5572, 5861, 1226, 1236, brez projektov, je bilo Policijski upravi Kranj dodeljeno 1.229.000 EUR. Na proračunski postavki 5572 smo porabili 77,6 %, na proračunski postavki 5861 smo porabili 71,3 %, na proračunski postavki 1226 smo porabili 113,24 %, na proračunski postavki 1236 pa 51,6 %. Na vseh proračunskih postavkah poraba presega planirano porabo (50%). Kljub varčevalnim ukrepom nismo uspeli zmanjšati trenda naraščanja porabe zaradi zakonsko predpisanih standardov in nujnih storitev. Na PP 5572 je indeks porabe v primerjavi z enakim obdobjem lanskega leta 106,7 %. Na PP 5861 z indeksom 104,7 % je razlog povečane porabe nov objekt za PLP Brnik, na PP 1226 z indeksom 134,7% in PP 1236 z indeksom 102,0% pa izvajanje večjega obsega operativnih nalog s področja prometa in kriminala. V drugem polletju bomo poskušali z dodatnimi varčevalnimi ukrepi zagotoviti zmanjševanje stroškov.

Število službenih vozil se je zmanjšalo iz 132 na 125, ker smo odpisali 7 vozil (1 terensko vozilo, 1 intervencijsko vozilo, 1 policijsko vozilo za ogled PN, 2 osebni policijski vozili ter 2 civilni vozili) zaradi dotrajanosti. Zaradi dotrajanosti smo odpisali in vrnil na MNZ tudi čoln Elan iz PP Bled.

Objekte in poslovne prostore smo v skladu s sprejetim načrtom tekočega vzdrževanja in razpoložljivimi finančnimi sredstvi sprotno vzdrževali. Poudarek je bil na beljenju in brušenju parketa v objektu Policijske uprave Kranj. Izvedena je bila zaščita stikal, radiatorjev, vrat in oken s kovinskimi mrežami za primer zadržanja množice oseb na PP Škofja Loka. V skladu z zakonodajo so bile obnovljene črte za parkirna mesta pred objekti PE in vrisana dodatna parkirna mesta za invalide. S področja plana investicijskega vzdrževanja zaradi pomanjkanja finančnih sredstev ni bilo realiziranih nalog.

Na področju materialno tehničnih sredstev je bila policijskim enotam dodeljena posebna zaščitna oprema (10 plastičnih zaščitnih čelad, 3 kompleti zaščitni Simunition, 43 rokavic zaščitnih taktičnih, 55 neprebojnih čelad, 45 intervencijskih čelad, 2 ščitnika genitalij, 2 borbena jopiča, 15 intervencijskih ročnih ščitov, 5 karabin vponk, 2 zanki neskončni, 1 škripec alpinistični), prisilna sredstva (350 razpršilcev HM-1 CS, 1 lisice kovinske) ter 2 tabli policija z grbom.

Na področju reševanja stanovanjskih zadev je bilo dodeljenih šest službenih stanovanj, pet je bilo prevzetih in pet stanovanj je v fazi obnove. Zasedenost samskih sob je nizka, in sicer 13,9 %.

2.2.13 Mednarodno sodelovanje

Na regionalni ravni nadaljujemo z delovnimi srečanji z avstrijskimi varnostnimi organi. Prav tako nadaljujemo z izmenjavo operativnih informacij, pomembnih za preprečevanje nedovoljenih migracij in čezmejne kriminalitete.

2.2.14 Odnosi z javnostmi

Aktivnosti na področju odnosov z javnostmi smo načrtovali mesečno, o pomembnih in odmevnejših dogodkih, pojavih in preventivnih aktivnostih policije na območju uprave oziroma posameznih policijskih postaj, pa smo javnost obveščali sproti.

V prvem polletju 2011 smo medijem posredovali dnevna in izredna sporočila o odmevnejših dogodkih. Pripravili smo 215 (205) sporočil, obvestil in informacij za javnost. Od tega je bilo 124 (176) dnevnih poročil oz. kronik za medije in 91 (29) obvestil za javnost o delu gorenjske policije.

Ker je sedaj na PU Kranj posebej sistemizirano delovno mesto predstavnika za odnose z javnostmi, je tudi sporočil za javnost o delu gorenjske policije več kot poprej, ko je vodja OKC, poleg svojega dela, opravljal še dela predstavnika za odnose z javnostmi.

Manjše število t.i. dnevnih kronik je posledica, da med vikendom medijem več ne pošiljamo dnevnih kronik, temveč samo med delovniki, ko je predstavnik za odnose z javnostmi v službi. Do sedaj je kronike tudi ob sobotah pošiljal OKC. V dogovoru s predstavniki medijev smo sobotno dnevno kroniko opustili. Lahko tudi omenimo, da se OKC dnevno, vsako jutro, javlja v živo več gorenjskim radijskim postajam, kje vodja izmene poda kratko kroniko preteklega dne.

Tiskovnih konferenc v prvem polletju 2011 ni bilo. Odgovorili smo na vsa prejeta novinarska vprašanja in vprašanja občanov, demantiji niso bili potrebni. Beležimo občuten porast novinarskih vprašanj (+117%) in vprašanj občanov (+234%).

S spoštovanjem,

Pripravil:
Rajko Šimunkovič
policijski svetnik

Simon Velički
direktor policijske uprave
višji policijski svetnik

PRILOGA 1: STATISTIČNI PODATKI²

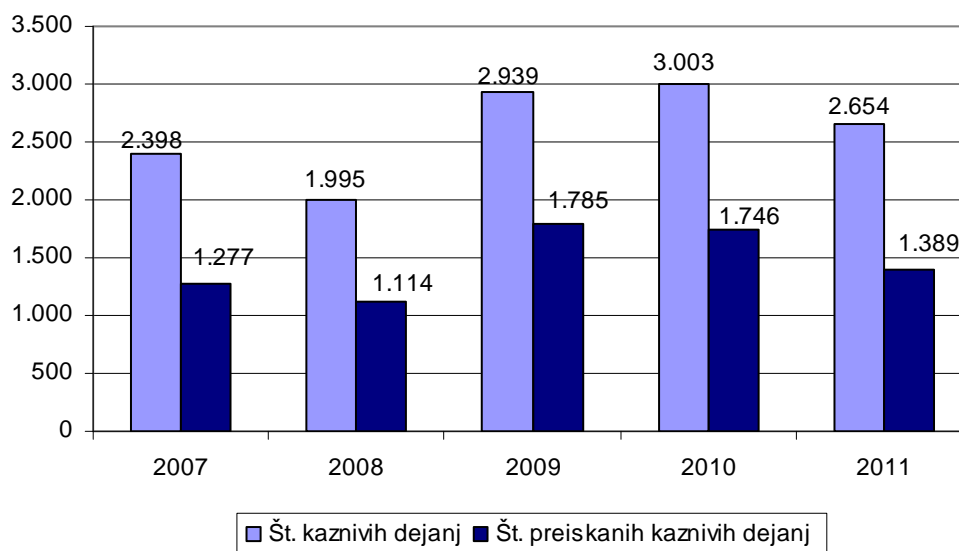
PREPREČEVANJE, ODKRIVANJE IN PREISKOVANJE KRIMINALITETE³

Kazniva dejanja, za katera je policija vložila kazensko ovadbo ali poročilo v dopolnitev kazenske ovadbe

	2007	2008	2009	2010	2011
Št. kaznivih dejanj	2.398	1.995	2.939	3.003	2.654
Št. preiskanih kaznivih dejanj	1.277	1.114	1.785	1.746	1.389
Delež preiskanih kaznivih dejanj (v %)	53,3	55,8	60,7	58,1	52,3
Št. kaznivih dejanj, ki jih je odkrila policija	413	328	803	410	285
Delež kaznivih dejanj, ki jih je odkrila policija (v %)	17,2	16,4	27,3	13,7	10,7

* Kazniva dejanja, katerih posledica je bila prometna nesreča, niso vključena.

Preiskana kazniva dejanja

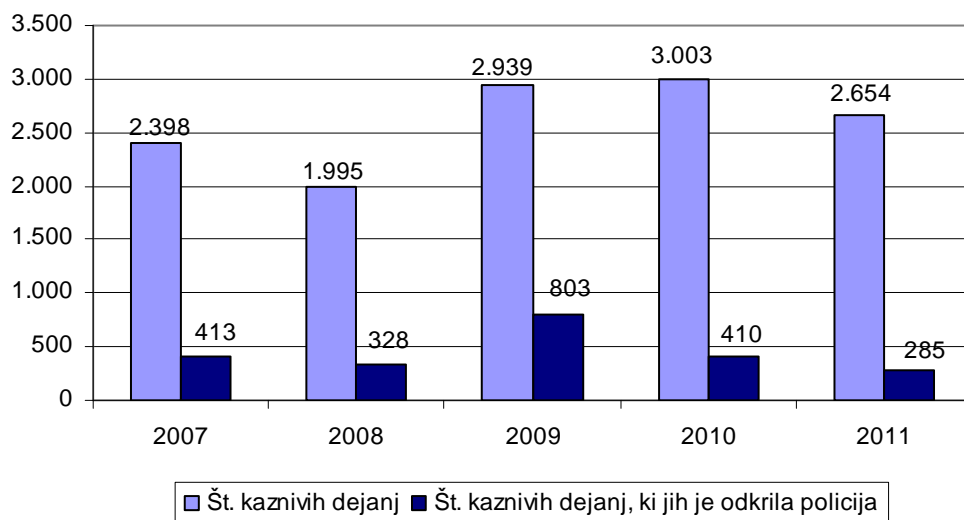


² Nekateri primerjalni statistični podatki se zaradi spremenjene metodologije prikazovanja in odpravljenih napak uvedbe dodatne kontrole pri njihovi obdelavi nekoliko razlikujejo od podatkov v prejšnjih letnih poročilih. Prav tako se zaradi reorganizacije policije na regionalni ravni razlikujejo primerjalni podatki za policijske uprave Celje, Koper, Ljubljana in Novo mesto od podatkov, navedenih v prejšnjih polletnih poročilih. PU Slovenj Gradec se je združila s PU Celje, PU Krško s PU Novo mesto, PU Postojna razen PP Cerknica s PU Koper. PP Cerknica je bila priključena k PU Ljubljana.

Znak v tabelah » - « pomeni, da ni pojava, znak »...« pa, da ni podatka ali izračun ni smisel.

³ Prikazana so kazniva dejanja, razen kaznivih dejanj s področja cestnega prometa in dejanj otrok, za katera je policija v navedenem obdobju na podlagi devetega odstavka 148. člena zakona o kazenskem postopku vložila kazensko ovadbo ali poročilo v dopolnitev kazenske ovadbe.

Kazniva dejanja, ki jih je odkrila policija



Kazniva dejanja iz prejšnjih let*

Vrsta kriminalitete	Št. kaznivih dejanj	Št. preiskanih kaznivih dejanj	Škoda (v 1.000 EUR)
Celotna	53	41	633,0
splošna	36	26	109,2
gospodarska	17	15	523,8
Organizirana	-	-	...
Mladoletniška	4	4	5,7
Korupcijska kazniva dejanja	-	-	...
tipična	-	-	...
z elementi korupcije	-	-	...

*Kazniva dejanja, statistično prikazana v prejšnjih letih, katerih preiskovanje se je nadaljevalo v prvem polletju 2011.

Kazniva dejanja po enotah

Enota	Št. kaznivih dejanj		Porast/upad (v %)	Št. preiskanih kaznivih dejanj		Delež preiskanih kaznivih dejanj (v %)		Št. kaznivih dejanj, ki jih je odkrila policija		Delež kaznivih dejanj, ki jih je odkrila policija (v %)	
	2010	2011		2010	2011	2010	2011	2010	2011	2010	2011
PLP Brnik	22	22	...	11	9	50,0	40,9	13	8	59,1	36,4
PP Škofja Loka	294	264	-10,2	156	139	53,1	52,7	32	11	10,9	4,2
PP Bled	148	139	-6,1	87	43	58,8	30,9	10	4	6,8	2,9
PP Jesenice	471	202	-57,1	333	93	70,7	46,0	25	6	5,3	3,0
PP Kranj	1.402	1.400	-0,1	706	721	50,4	51,5	93	101	6,6	7,2
PP Kranjska Gora	89	78	-12,4	38	27	42,7	34,6	12	3	13,5	3,8
PP Radovljica	259	224	-13,5	167	84	64,5	37,5	90	9	34,7	4,0
PP Tržič	103	130	26,2	61	87	59,2	66,9	14	14	13,6	10,8
PPIU Kranj	8	5	...	8	5	100,0	100,0	7	4	87,5	80,0
PPP Kranj	2	1	...	2	1	100,0	100,0	2	1	100,0	100,0
SKP	205	189	-7,8	177	180	86,3	95,2	112	124	54,6	65,6
Skupaj	3.003	2.654	-11,6	1.746	1.389	58,1	52,3	410	285	13,7	10,7

Posledice kaznivih dejanj

Posledice	2007	2008	2009	2010	2011
Št. mrtvih	1	1	1	1	1
Št. hudo poškodovanih	21	17	18	20	13
Št. lahko poškodovanih	93	85	101	120	83
Škoda (v 1.000 EUR)	3.282,2	14.752,8	3.213,0	5.577,8	7.409,8
gospodarska kriminaliteta (v 1.000 EUR)	772,7	13.066,8	1.341,3	3.078,3	4.550
delež škode gospodarske kriminalitete (v %)	23,5	88,6	41,7	55,2	61,4

Kazniva dejanja brez pravne podlage za pregon

Vrsta kriminalitete	2007	2008	2009	2010	2011	Porast/upad 2010/2011 (v %)
Celotna	606	558	471	602	522	-13,3
splošna	561	537	448	487	454	-6,8
gospodarska	45	21	23	115	68	-40,9
Organizirana	-	1	-	-	-	...
Mladolletniška	20	3	3	11	11	...

Zaključni dokumenti obravnavanih kaznivih dejanj

Vrsta zaključnega dokumenta	2010	2011	Porast/upad (v %)
Št. kazenskih ovadb	1.976	1.865	-5,6
Št. poročil o dopolnitvi kazenske ovadbe (148/9 ZKP)	492	359	-27,0
Št. poročil o dejanjih brez pravne podlage za pregon (148/10 ZKP)	589	520	-11,7

Struktura ovadenih oseb

Struktura	2010		2011		Porast/upad (v %)
	št. oseb	delež (v %)	št. oseb	delež (v %)	
Spol	856	100,0	730	100,0	-14,7
moški	711	83,1	625	85,6	-12,1
ženski	145	16,9	105	14,4	-27,6
Starost	856	100,0	730	100,0	-14,7
14 do 17 let	57	6,7	30	4,1	-47,4
18 do 20 let	63	7,4	54	7,4	-14,3
21 do 30 let	233	27,2	189	25,9	-18,9
31 do 40 let	179	20,9	160	21,9	-10,6
41 do 50 let	150	17,5	143	19,6	-4,7
51 let in več	174	20,3	154	21,1	-11,5
neznano	-	...	-
Državljanstvo	856	100,0	730	100,0	-14,7
Slovenija	760	88,8	657	90,0	-13,6
države EU	9	1,1	11	1,5	22,2
druge države	87	10,2	62	8,5	-28,7
Celotna kriminaliteta	856	100,0	730	100,0	-14,7
splošna	749	87,5	613	84,0	-18,2
gospodarska	107	12,5	117	16,0	9,3
Organizirana	-	...	-
Mladolletniška	68	100,0	34	100,0	-50,0
Pravne osebe	16	100,0	30	100,0	87,5

Struktura oškodovanih oseb

	2010		2011		Porast/upad (v %)
	št. oseb	delež (v %)	št. oseb	delež (v %)	
Spol	1.384	100,0	1.370	100,0	-1,0
moški	870	62,9	840	61,3	-3,4
ženski	514	37,1	530	38,7	3,1
Starost	1.384	100,0	1.370	100,0	-1,0
0 do 17 let	95	6,9	79	5,8	-16,8
18 do 20 let	60	4,3	52	3,8	-13,3
21 do 30 let	286	20,7	248	18,1	-13,3
31 do 40 let	306	22,1	338	24,7	10,5
41 do 50 let	271	19,6	284	20,7	4,8
51 let in več	366	26,4	369	26,9	0,8
neznano	-	-	-	-	-
Državljanstvo	1.384	100,0	1.370	100,0	-1,0
Slovenija	1.326	95,8	1.270	92,7	-4,2
države EU	13	0,9	20	1,5	53,8
druge države	45	3,3	80	5,8	77,8
Celotna kriminaliteta	1.384	100,0	1.370	100,0	-1,0
splošna	1.325	95,7	1.258	91,8	-5,1
gospodarska	59	4,3	112	8,2	89,8
Organizirana	-	...	-
Mladolletniška	32	100,0	20	100,0	-37,5
Pravne osebe	347	100,0	364	100,0	4,9

Vrste kriminalitete*

Vrsta kriminalitete	2007	2008	2009	2010	2011	Porast/upad 2010/2011 (v%)
Celotna	2.398	1.995	2.939	3.003	2.654	-11,6
splošna	2.038	1.835	2.602	2.574	2.290	-11,0
gospodarska	360	160	337	429	364	-15,2
Organizirana	18	1	1	-	-	...
Mladolletniška	108	93	66	53	40	-24,5

* Zaradi spremenjene klasifikacije kaznivih dejanj splošne in gospodarske kriminalitete se podatki nekoliko razlikujejo od podatkov, prikazanih v prejšnjih poročilih o delu policije.

Delež posamezne vrste kriminalitete v celotni kriminaliteti

Vrsta kriminalitete	2007	2008	2009	2010	2011
Celotna	2.398	1.995	2.939	3.003	2.654
splošna (v %)	85,0	92,0	88,5	85,7	86,3
gospodarska (v %)	15,0	8,0	11,5	14,3	13,7
Organizirana (v %)	0,8	0,1	0,0	0,0	0,0
Mladolletniška (v %)	4,5	4,7	2,2	1,8	1,5

Kazniva dejanja zoper življenje in telo

Vrsta kaznivega dejanja	Št. kaznivih dejanj		Porast/ upad (v %)	Št. preiskanih kaznivih dejanj		Delež preiskanih kaznivih dejanj (v %)	
	2010	2011		2010	2011	2010	2011
Uboj - skupaj	-	-	...	-	-	-	-
dokončan	-	-	...	-	-	-	-
poskus	-	-	...	-	-	-	-
Umor - skupaj	-	-	...	-	-	-	-
dokončan	-	-	...	-	-	-	-
poskus	-	-	...	-	-	-	-
Posebno huda telesna poškodba	-	-	...	-	-	-	-
Huda telesna poškodba	17	9	...	14	9	82,4	100,0
Lahka telesna poškodba	84	70	-16,7	78	64	92,9	91,4
Druga kazniva dejanja	7	4	...	7	4	100,0	100,0
Skupaj	108	83	-23,1	99	77	91,7	92,8

Kazniva dejanja zoper spolno nedotakljivost

Vrsta kaznivega dejanja	Št. kaznivih dejanj		Porast/ upad (v %)	Št. preiskanih kaznivih dejanj		Delež preiskanih kaznivih dejanj (v %)	
	2010	2011		2010	2011	2010	2011
Posilstvo - skupaj	2	1	...	2	1	100,0	100,0
dokončano	1	-	...	1	-	100,0	...
poskus	1	1	...	1	1	100,0	100,0
Spolno nasilje	1	3	...	1	2	100,0	66,7
Kršitev spolne nedotakljivosti z zlorabo položaja	-	-	...	-	-
Spolni napad na osebo, mlajšo od 15 let	6	5	...	6	5	100,0	100,0
Prikazovanje, izdelava, posest in posredovanje pornografskega gradiva	5	6	...	5	5	100,0	83,3
Druga kazniva dejanja	-	-	...	-	-
Skupaj	14	15	...	14	13	100,0	86,7

Kazniva dejanja zoper zakonsko zvezo, družino in otroke

Vrsta kaznivega dejanja	Št. kaznivih dejanj		Porast/ upad (v %)
	2010	2011	
Odvzem mladoletne osebe	22	49	122,7
Nasilje v družini	47	45	-4,3
Zanemarjanje otroka in surovo ravnanje	8	5	...
Neplačevanje preživnine	220	182	-17,3
Druga kazniva dejanja	1	-	...
Skupaj	298	281	-5,7

*Kazniva dejanja zoper premoženje**

Vrsta kaznivega dejanja	Št. kaznivih dejanj		Porast/ upad (v %)	Št. preiskanih kaznivih dejanj		Delež preiskanih kaznivih dejanj (v %)	
	2010	2011		2010	2011	2010	2011
Poškodovanje tuje stvari	153	153	0,0	36	39	23,5	25,5
Tatvina - skupaj**	1.289	1.214	-5,8	333	241	25,8	19,9
vlom	325	351	8,0	57	62	17,5	17,7
drzna tatvina	3	9	...	2	2	66,7	22,2
tatvina motornega vozila	17	9	...	2	3	11,8	33,3
druge tatvine	944	845	-10,5	272	174	28,8	20,6
Rop	20	5	...	8	2	40,0	40,0
Roparska tatvina	-	2	...	-	-	...	0,0
Zatajitev	51	48	-5,9	34	23	66,7	47,9
Klasična goljufija	89	95	6,7	79	85	88,8	89,5
Požig	1	3	...	-	2	0,0	66,7
Druga kazniva dejanja	70	48	-31,4	62	36	88,6	75,0
Skupaj	1.673	1.568	-6,3	552	428	33,0	27,3

* Kazniva dejanja zoper premoženje, brez istovrstnih kaznivih dejanj gospodarske kriminalitete.

** Kazniva dejanja po 204. in 205. čl. kazenskega zakonika.

Mladoletniška kriminaliteta

Vrsta kaznivega dejanja	Št. kaznivih dejanj	
	2010	2011
Uboj	-	-
Umor	-	-
Lahka telesna poškodba	4	2
Huda telesna poškodba	1	-
Posilstvo	-	-
Spolno nasilje	-	1
Spolni napad na osebo, mlajšo od 15 let	1	-
Prikazovanje, izdelava, posest in posredovanje pornografskega gradiva	-	-
Neupravičena proizvodnja in promet s prepovedanimi drogami, nedovoljenimi snovmi v športu in predhodnimi sestavinami za izdelavo prepovedanih drog	3	-
Omogočanje uživanja prepovedanih drog ali nedovoljenih snovi v športu	1	-
Tatvina	17	20
Velika tatvina	2	4
Rop	-	-
Goljufija	-	2
Izsiljevanje	-	-
Druga kazniva dejanja	24	11
Skupaj	53	40

Gospodarska kriminaliteta

Vrsta kaznivega dejanja	Št. kaznivih dejanj		Porast/ upad (v %)	Škoda (v 1.000 EUR)		Porast/ upad (v %)
	2010	2011		2010	2011	
Goljufija	35	9	-74,3	386,0	60,0	-84,5
Oderuštvo	1	-	...	1,0	-	...
Lažni stečaj	-	-	...	-	-	...
Goljufija na škodo Evropske skupnosti	-	-	...	-	-	...
Uporaba ponarejene bančne, kreditne ali druge kartice	15	10	...	10,3	5,4	-47,2
Poslovna goljufija	79	64	-19,0	619,8	947,9	52,9
Ponarejitev ali uničenje poslovnih listin	11	39	...	-	17,0	...
Zloraba položaja ali zaupanja pri gospodarski dejavnosti	9	5	...	702,9	777,9	10,7
Poneverba in neupravičena uporaba tujega premoženja	207	5	-97,6	130,5	65,1	-50,1
Pranje denarja	-	-	...	-	-	...
Izdaja nekritega čeka in zloraba bančne ali kreditne kartice	1	-	...	0,7	-	...
Davčna zatajitev	22	27	22,7	1.106,0	1.143,1	3,4
Druga kazniva dejanja	49	205	318,4	121,0	1.533,7	1167,3
Skupaj	429	364	-15,2	3.078,3	4.550,0	47,8

Kazniva dejanja, obravnavana na podlagi zakona o odgovornosti pravnih oseb za kazniva dejanja

Podlaga	Št. kaznivih dejanj		Porast/ upad (v %)
	2010	2011	
Zakon o odgovornosti pravnih oseb (25. člen)	11	28	...

Organizirana kriminaliteta

Vrsta kaznivega dejanja	Št. kaznivih dejanj	
	2010	2011
Uboj	-	-
Umor	-	-
Lahka telesna poškodba	-	-
Huda telesna poškodba	-	-
Prepovedano prehajanje meje ali ozemlja države	-	-
Ponarejanje denarja	-	-
Nedovoljena proizvodnja in promet orožja ali eksplozivov	-	-
Zloraba prostitucije	-	-
Neupravičena proizvodnja in promet s prepovedanimi drogami, nedovoljenimi snovmi v športu in predhodnimi sestavinami za izdelavo prepovedanih drog	-	-
Omogočanje uživanja prepovedanih drog ali nedovoljenih snovi v športu	-	-
Tatvina	-	-
Velika tatvina	-	-
Rop	-	-
Goljufija	-	-
Izsiljevanje	-	-
Druga kazniva dejanja	-	-
Skupaj	-	-

Računalniška kriminaliteta

Kazniva dejanja računalniške kriminalitete	Št. kaznivih dejanj		Porast / upad (v %)	Št. ovadenih osumljencev		Porast /upad (v %)
	2010	2011		2010	2011	
Zloraba osebnih podatkov	-	-	...	-	-	...
Vdor v računalniški sistem	3	2	...	-	1	...
Kršitev materialnih avtorskih pravic na internetu	-	-	...	-	-	...
Napad na informacijski sistem	-	1	...	-	-	...
Izdelovanje in pridobivanje orožja ali pripomočkov za vdor ali napad na informacijski sistem	-	-	...	-	-	...
Skupaj	3	3	...	-	1	...

Zloraba prepovedanih drog

Kazniva dejanja zlorabe prepovedanih drog	Št. kaznivih dejanj		Porast / upad (v %)	Št. ovadenih osumljencev		Porast /upad (v %)
	2010	2011		2010	2011	
Nepravilna proizvodnja in promet s prepovedanimi drogami, nedovoljenimi snovmi v športu in predhodnimi sestavinami za izdelavo prepovedanih drog	111	63	-43,2	112	79	-29,5
Omogočanje uživanja prepovedanih drog ali nedovoljenih snovi v športu	14	2	...	14	2	...
Skupaj	125	65	-48,0	126	81	-35,7

Kazniva dejanja, povezana z orožjem

Kazniva dejanja, povezana z orožjem	Št. kaznivih dejanj		Porast / upad (v %)	Št. ovadenih osumljencev		Porast /upad (v %)
	2010	2011		2010	2011	
Izdelovanje in pridobivanje orožja in pripomočkov, namenjenih za kaznivo dejanje	-	-	...	-	-	...
Nedovoljene proizvodnje in prometa orožja ali eksploziva	1	1	...	1	-	...
Skupaj	1	1	...	1	-	...

Zloraba prostitucije in trgovine z ljudmi

Kazniva dejanja zlorabe prostitucije in trgovine z ljudmi	Št. kaznivih dejanj		Porast / upad (v %)	Št. ovadenih osumljencev		Porast /upad (v %)
	2010	2011		2011	2010	
Zloraba prostitucije	-	-	...	-	-	...
Spravljanje v suženjsko razmerje	-	-	...	-	-	...
Trgovina z ljudmi	-	-	...	-	-	...
Skupaj	-	-	...	-	-	...

Korupcijska kazniva dejanja

Korupcijska kazniva dejanja	Št. kaznivih dejanj		Porast / upad (v %)	Št. ovadenih osumljencev		Porast / upad (v %)
	2010	2011		2010	2011	
Kršitev proste odločitve volivcev	-	-	...	-	-	...
Sprejemanje podkupnin pri volitvah	-	-	...	-	-	...
Nedovoljeno sprejemanje daril	-	-	...	-	-	...
Nedovoljeno dajanje daril	-	-	...	-	-	...
Jemanje podkupnine	-	-	...	-	-	...
Dajanje podkupnine	-	-	...	-	-	...
Sprejemanje koristi za nezakonito posredovanje	-	-	...	-	-	...
Dajanje daril za nezakonito posredovanje	-	-	...	-	-	...
Skupaj	-	-	...	-	-	...
Kazniva dejanja z elementi korupcije (vsaj ena kriminalistična označba 244K ali 261K)	-	1	...	-	1	...

Oblike ogrožanja varnosti

Oblike ogrožanja varnosti	Št. kaznivih dejanj		Porast / upad (v %)	Št. ovadenih osumljencev		Porast / upad (v %)
	2010	2011		2011	2010	
Protipraven odvzem prostosti	1	2	...	1	3	...
Ugrabitev	-	-	...	-	-	...
Ogrožanje varnosti	-	-	...	-	-	...
Izsiljevanje	19	8	...	24	9	...
Povzročitev splošne nevarnosti	11	6	...	7	5	...
Samovoljnost	7	4	...	14	6	...
Povzročitev nevarnosti z jedrskimi snovmi	-	-	...	-	-	...
Ogrožanje oseb po mednarodnim varstvom	-	-	...	-	-	...
Jemanje talcev	-	-	...	-	-	...
Skupaj	38	20	-47,4	46	23	-50,0

Druge oblike sodobne kriminalitete

Druga kazniva dejanja sodobnih oblik kriminalitete	Št. kaznivih dejanj		Porast / upad (v %)	Št. ovadenih osumljencev		Porast / upad (v %)
	2010	2011		2010	2011	
Prepovedano prehajanje meje ali ozemlja države	-	1	...	-	1	...
Ponarejanje denarja	81	73	-9,9	2	-	...
Tihotapstvo	81	74	-8,6	2	1	...

Terorizem

Kazniva dejanja terorizma	Št. kaznivih dejanj		Št. ovadenih osumljencev	
	2010	2011	2010	2011
Terorizem	-	-	-	-
Financiranje terorizma	-	-	-	-
Ščuvanje in javno poveljevanje terorizma	-	-	-	-
Novačenje in usposabljanje za terorizem	-	-	-	-
Ugrabitev letala ali ladje	-	-	-	-
Napad na varnost zračnega prometa	-	-	-	-
Protipravna pridobitev ali uporaba radioaktivnih ali drugih nevarnih snovi	-	-	-	-
Skupaj	-	-	-	-

Zasežene prepovedane droge

Vrsta prepovedane droge	Merska enota	Zasežene droge		Namišljen odkup	
		2010	2011	2010	2011
Amfetamin	g	36,2	8,4	-	-
	ml	-	-	-	-
	tbl	-	-	-	-
Benzodiazepini	g	-	-	-	-
	ml	-	-	-	-
	tbl	35,0	-	-	-
Ekstazi	g	-	-	-	-
	tbl	-	3,0	-	-
Heroin	g	85,8	1,8	-	-
	ml	-	2,0	-	-
Kokain	g	47,8	44,7	-	-
	ml	-	-	-	-
Konoplja - rastlina	g	-	0,3	-	-
	kos	13,3	78,0	-	-
Konoplja - rastlina (marihuana)	g	509,8	3.464,4	-	-
Konoplja - smola (hašiš)	g	0,1	4,8	-	-
Metadon	g	-	-	-	-
	ml	219,3	-	-	-
	tbl	-	-	-	-
Metamfetamin	g	-	-	-	-
	tbl	-	-	-	-

Zaseženi ponaredki

Valuta	Št. zaseženega denarja				
	2007	2008	2009	2010	2011
Evro	-	-	-	-	-
kovanci	-	-	-	-	-
bankovci	-	-	-	-	-
Bankovci drugih valut	-	-	-	-	-
Skupaj	-	-	-	-	-

Kriminalističnotehnična opravila

	2010	2011	Porast/upad (v %)
Št. ogledov krajev kaznivih dejanj in drugih dogodkov	525	630	20,0
Št. ogledov krajev kaznivih dejanj in drugih dogodkov, pri katerih so sodelovali kriminalistični tehniki	103	114	10,7
.. št. ogledov krajev kaznivih dejanj, ki so jih obravnavale enote kriminalistične policije	64	64	0
.. št. ogledov krajev drugih dogodkov, ki so jih obravnavale enote kriminalistične policije	29	48	65,5
.. št. ogledov krajev kaznivih dejanj in drugih dogodkov, ki so jih obravnavale policijske postaje	10	2	-80,0
Št. poročil o kriminalističnotehničnih ugotovitvah	22	118	436,4
Št. oseb, ki so jim bili odvzeti prstni odtisi	78	66	-15,4
Št. odvzetih brisov ustne sluznice	69	64	-7,2

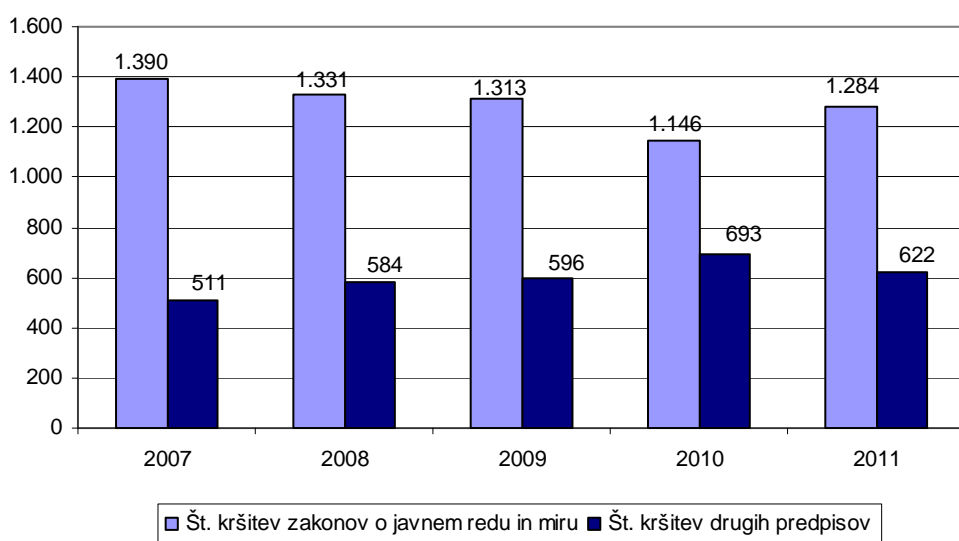
VZDRŽEVANJE JAVNEGA REDA IN ZAGOTAVLJANJE SPLOŠNE VARNOSTI LJUDI IN
PREMOŽENJA

Kršitve predpisov o javnem redu

Število kršitev predpisov o javnem redu	2007	2008	2009	2010	2011
Št. kršitev zakonov o javnem redu in miru	1.390	1.331	1.313	1.146	1.284
Št. kršitev drugih predpisov*	511	584	596	693	622
Skupaj	1.901	1.915	1.909	1.839	1.906

* Kršitve zakonodaje s področja cestnega prometa niso vključene.

Kršitve predpisov o javnem redu



Kršitve predpisov o javnem redu po enotah

Enota	Št. kršitev zakona o varstvu javnega reda in miru		Porast/upad (v %)	Št. kršitev drugih predpisov*		Porast/upad (v %)	Skupaj		Porast/upad (v %)
	2010	2011		2010	2011		2010	2011	
EVSP PU Kranj	2	4	...	2	2	...	4	6	...
PLP Brnik	11	13	...	133	75	-43,6	144	88	-38,9
PP Škofja Loka	177	205	15,8	19	36	89,5	196	241	23,0
PP Bled	105	174	65,7	38	37	-2,6	143	211	47,6
PP Jesenice	206	153	-25,7	34	29	-14,7	240	182	-24,2
PP Kranj	447	443	-0,9	170	112	-34,1	617	555	-10,0
PP Kranjska Gora	34	54	58,8	34	29	-14,7	68	83	22,1
PP Radovljica	78	90	15,4	18	47	161,1	96	137	42,7
PP Tržič	71	116	63,4	18	19	5,6	89	135	51,7
PPIU Kranj	3	8	...	169	179	5,9	172	187	8,7
PPP Kranj	12	24	...	37	24	-35,1	49	48	-2,0
SKP	-	-	...	21	33	57,1	21	33	57,1
Skupaj	1.146	1.284	12,0	693	622	-10,2	1.839	1.906	3,6

* Kršitve zakonodaje s področja cestnega prometa niso vključene.

Struktura kršiteljev predpisov o javnem redu

Struktura	Št. kršiteljev	
	2010	2011
Spol		
moški	1.206	1.190
ženski	220	204
neznani*	135	152
Starost		
14 do 17 let	44	40
18 do 24 let	305	305
25 do 34 let	372	315
35 do 44 let	261	249
45 do 54 let	236	267
55 do 64 let	139	132
65 let in več	69	86
neznana*	135	152
Državljanstvo		
slovensko	1.069	1.104
EU	63	53
tretjih držav	293	237
neznano*	136	152
Pravne osebe	21	25

* Zakon o prekrških (ZP-1) od 1. 1. 2005 ne dovoljuje več evidentiranja osebnih podatkov o opozorjenih osebah.

Kršitve zakona o varstvu javnega reda in miru

Kršitve	Št. kršitev		Porast/upad (v %)
	2010	2011	
Izzivanje ali spodbujanje k pretepu (6/1 ZJRM-1)	140	181	29,3
Udarjanje (6/2 ZJRM-1)	73	85	16,4
Pretepanje (6/3 ZJRM-1)	21	41	95,2
Nasilje v družini (6/4 ZJRM-1 v povezavi s 6/1, 6/2 in 6/3 ZJRM-1)	167	175	4,8
Prepiranje, vpitje ali nedostojno vedenje (7/1 ZJRM-1)	302	297	-1,7
Nedostojno vedenje do uradne osebe (7/2 ZJRM-1)	150	192	28,0
Motenje nočnega miru s hrupom (8/1 ZJRM-1)	12	15	...
Povzročanje hrupa z akustičnimi aparati (8/2 ZJRM-1)	46	52	13,0
Vsiljivo ali žaljivo nadlegovanje z beračenjem na javnem kraju (9 ZJRM-1)	31	13	...
Prenočevanje na javnem kraju (10 ZJRM-1)	13	10	...
Vandalizem (16 ZJRM-1)	9	2	...
Vzbujanje nestrpnosti (20 ZJRM-1)	-	1	...
Prepoved zadrževanje mlajšim od 16 let v gostinskih obratih in na prireditvah (21/5 ZJRM-1 v povezavi 21/2 ZJRM-1)	-	1	...
Neupoštevanje odredbe uradne osebe (22/1 ZJRM-1)	123	136	10,6
Druge kršitve	59	83	40,7
Skupaj	1.146	1.284	12,0

Kraj kršitev zakona o varstvu javnega reda in miru

Kraj	Št. kršitev		Porast/upad (v %)
	2010	2011	
Cesta, ulica, trg	587	525	-10,6
Stanovanje	299	366	22,4
Gostinski objekt	74	164	121,6
Javni shod, prireditve	21	31	47,6
Drug kraj	165	198	20,0
Skupaj	1.146	1.284	12,0

Kršitve drugih predpisov o javnem redu

Predpisi	Št. kršitev		Porast/upad (v %)
	2010	2011	
Zakon o tujcih	302	249	-17,5
Zakon o proizvodnji in prometu s prepovedanimi drogami	116	89	-23,3
Zakon o osebnih izkaznici	32	35	9,4
Zakon o prijavi prebivališča	87	101	16,1
Zakon o nadzoru državne meje	-	3	...
Zakon o zaščiti živali	33	35	6,1
Zakon o javnih zbiranjih	54	55	1,9
Zakon o orožju	16	10	...
Zakon o omejevanju porabe alkohola	13	10	...
Zakon o osebnem imenu	12	3	...
Zakon o zasebnem varovanju	3	1	...
Drugi predpisi	25	31	24,0
Skupaj	693	622	-10,2

Zaseženo in najdeno orožje

Vrsta orožja	Merska enota	Zaseženo orožje*		Najdeno orožje	
		2010	2011	2010	2011
Plinsko orožje	kos	-	1	-	-
Hladno orožje	kos	15	13	-	-
Lovsko orožje	kos	-	-	-	-
Zračno orožje	kos	2	-	-	-
Pištola	kos	3	34	-	-
Puška	kos	2	-	-	-
Drugo orožje	kos	-	-	-	-
Del orožja	kos	-	-	-	-
Bomba	kos	-	-	-	-
Ostro strelivo	kos	125	141	-	-
Lovsko strelivo	kos	-	3	-	-
Plinsko strelivo	kos	-	-	-	-
Manevrski naboj	kos	-	3	-	-
Eksploziv	g	-	-	-	-
Vžigalnik	kos	-	-	-	-
Vžigalna vrvica	m	-	-	-	-
Minsko-eksplozivno sredstvo	kos	-	-	-	-

* Število zaseženih kosov orožja zaradi kaznivega dejanja ali prekrška.

Dogodki, povezani z orožjem

	Št. dogodkov	
	2010	2011
Pobude za uvedbo upravnega postopka za odvzem orožja	1	2
Poškodbe z orožjem	1	2

Kršitve javnega reda in postopki policije po zakonu o prekrških

Postopki	Št. kršitev zakona o varstvu javnega reda in miru		Št. kršitev zakona o tujcih		Št. kršitev zakona o nadzoru državne meje		Št. kršitev drugih predpisov o javnem redu*		Skupaj		Porast/upad (v %)
	2010	2011	2010	2011	2010	2011	2010	2011	2010	2011	
Opozorilo	28	31	23	54	-	-	92	77	143	162	13,3
Plačilni nalog	514	514	270	179	-	-	115	112	899	805	-10,5
Posebni plačilni nalog	498	638	6	9	-	-	5	7	509	654	28,5
Odločba v hitrem postopku	74	51	-	7	-	-	157	150	231	208	-10,0
Obdolžilni predlog	32	50	3	-	-	3	22	24	57	77	35,1
Predlog drugemu prekrškovnemu organu	-	-	-	-	-	-	87	119	87	119	36,8

* Kršitve zakonodaje s področja cestnega prometa niso vključene.

Kršitve zakonodaje ter vložena pravna sredstva v hitrem postopku in predlogi za uklonilni zapor po zakonu o prekrških

Pravno sredstvo in predlog za uklonilni zapor	Št. kršitev zakona o varstvu javnega reda in miru		Št. kršitev zakona o tujcih		Št. kršitev zakona o nadzoru državne meje		Št. kršitev drugih predpisov o javnem redu*		Skupaj		Porast/upad (v %)
	2010	2011	2010	2011	2010	2011	2010	2011	2010	2011	
Zahteva za sodno varstvo zaradi izdanega plačilnega naloga	55	38	3	2	-	-	10	10	68	50	-26,5
Zahteva za sodno varstvo zaradi odločbe v hitrem postopku	36	36	-	4	-	-	12	33	48	73	52,1
Ugovor zaradi izdanega posebnega plačilnega naloga	100	80	-	2	-	-	1	-	101	82	-18,8
Predlog za uklonilni zapor	16	17	-	2	-	-	52	54	68	73	7,4

* Kršitve zakonodaje s področja cestnega prometa niso vključene.

Ukrepi policistov zaradi prekrškov

Vrsta ukrepa	2010	2011
Št. pridržanih oseb*		
pridržane do 48 ur (43/2 čl. ZPol)	1	1
pridržane do 24 ur (43/1 čl. ZPol)	3	5
pridržane s privedbo (110/2 čl. ZP-1)	4	2
pridržane do streznitve (109/2 čl. ZP-1)	86	103
pridržane zaradi vožnje pod vplivom alkohola ali odklonitve strokovnega pregleda (238.b čl. ZVCP)	299	319
privedene na sodišče (110/1 čl. ZP-1)	1	6
Št. opravljenih preiskav		
hišne	2	5
osebne	1	-
Št. privedb z odredbo na sodišče	101	92
inšpekcijskim službam	3	2
upravnemu organu	1	-
drugim upravičencem	9	6
Št. drugih ukrepov		
neuspešne hišne preiskave**	-	-
intervencije***	2.263	2.161
prepoved približevanja dol. kraju oz. osebi	38	19

* Število oseb, pridržanih zaradi prekrškov, ne glede na delovno področje (javni red, cestni promet idr.).

** Pri neuspešnih hišnih preiskavah predmeti prekrška niso bili najdeni, zato je bil predlog sodišču preklican.

*** Upoštevane so samo intervencije zaradi zaprosil za posredovanje.

Nesreče in drugi dogodki

Vrsta dogodka	2010	2011
Št. požarov	51	77
Št. delovnih nesreč	22	23
Št. samomorov	16	19
Št. poskusov samomora	14	16
Št. iskanj pogrešanih oseb	3	4
Št. nesreč na smučiščih	28	24
Št. primerov onesnaženja in ogrožanja okolja	2	3
Št. nesreč v zračnem prostoru	5	2
Št. nesreč in izrednih dogodkov v železniškem prometu	1	1
Št. gorskih nesreč	11	14
Št. nesreč na vodah	1	1
Št. utopitev	-	-

* Po določbah zakona o varnosti na smučiščih je upravljavec smučišča dolžan obveščati policijo samo o tistih dogodkih, v katerih so bili udeleženci hudo telesno poškodovani ali so umrli. Vključene pa so tudi nesreče na smučiščih z lahkimi telesnimi poškodbami, o katerih je bila obveščena policija.

Pomoč policije drugim upravičencem

Upravičenci	Št. pomoči	
	2010	2011
Zdravstvene ustanove	13	23
Sodišča	3	1
Inšpekcijske službe	2	1
Centri za socialno delo	-	-
Drugi upravičenci	1	-
Skupaj	19	25

Množične kršitve javnega reda

	Št. množičnih kršitev	
	2010	2011
Skupaj	2	-

Javna zbiranja

	Število	
	2010	2011
Javni shodi	2	1
Javne prireditve	825	1.021
Skupaj	827	1.022

ZAGOTAVLJANJE VARNOSTI CESTNEGA PROMETA

Kršitve, ugotovljene pri nadzoru cestnega prometa

Predpisi	Št. kršitev		Porast/upad (v %)
	2010	2011	
Zakon o varnosti cestnega prometa	18.430	15.959	-13,4
Zakon o delovnem času in obveznih počitkih mobilnih delavcev ter o zapisovalni opremi v cestnih prevozih	120	13	-89,2
Zakon o javnih cestah	63	34	-46,0
Zakon o obveznih zavarovanjih v prometu	1	45	...
Zakon o prevozih v cestnem prometu	5	2	...
Zakon o prevozu nevarnega blaga	18.619	16.053	-13,8
Skupaj	18.430	15.959	-13,4

Kršitve prometne zakonodaje in postopki policije po zakonu o prekrških

Postopek	Št. kršitev		Porast/upad (v %)
	2010	2011	
Opozorilo	906	1.090	20,3
Plačilni nalog	15.930	13.359	-16,1
Posebni plačilni nalog	738	607	-17,8
Izdaja odločbe v hitrem postopku	115	29	-74,8
Obdolžilni predlog	921	968	5,1
Predlog drugemu prekrškovnemu organu	9	-	...

Kršitve zakonodaje ter vložena pravna sredstva v hitrem postopku in predlogi za uklonilni zapor po zakonu o prekrških

Postopek	Št. kršitev		Porast/upad (v %)
	2010	2011	
Zahteva za sodno varstvo zaradi izdanega plačilnega naloga	291	252	-13,4
Zahteva za sodno varstvo zaradi odločbe v hitrem postopku	31	34	9,7
Ugovor zaradi izdanega posebnega plačilnega naloga	51	34	-33,3
Predlog za uklonilni zapor	23	27	17,4

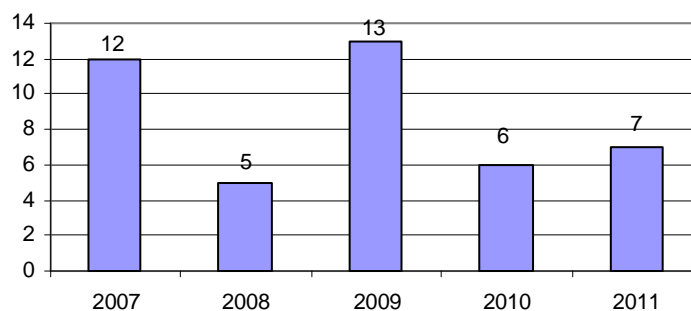
Najpogostejši ukrepi policistov pri nadzoru cestnega prometa

Vrsta ukrepa	2010	2011	Porast/upad (v %)
Št. odrejenih alkotestov	22.441	20.660	-7,9
pozitiven	677	682	0,7
negativen	21.744	19.955	-8,2
odklonjen	20	22	...
Št. odrejenih strokovnih pregledov zaradi alkohola	64	85	32,8
pozitiven	40	39	-2,5
negativen	17	26	...
odklonjen	3	7	...
Št. odrejenih strokovnih pregledov zaradi prepovedanih drog	47	65	38,3
pozitiven	22	30	36,4
negativen	13	16	...
odklonjen	9	8	...
Št. pridržanj po ZVCP-1	300	323	7,7
po ZP-1	299	319	6,7
po ZP-1	1	4	...
Št. začasnih odvzemov vozniških dovoljenj	562	565	0,5
Št. zasegov motornih vozil	46	56	21,7
po ZVCP-1	43	54	25,6
po ZP-1	3	2	...
Št. privedb na oddelke za prekrške na okrajnih sodiščih	1	1	...

Prometne nesreče in posledice

Leto	Prometne nesreče				Posledice		
	št. vseh nesreč	št. nesreč s smrtnim izidom	št. nesreč s telesnimi poškod.	št. nesreč z mater. škodo	št. mrtvih	št. hudo telesno poškod.	št. lahko telesno poškod.
2007	934	11	294	629	12	42	353
2008	822	3	232	587	5	29	263
2009	679	11	216	452	13	42	246
2010	871	5	180	686	6	26	199
2011	797	5	212	580	7	51	264
Porast/upad 2010/2011 (v %)	-8,5	...	17,8	-15,5	...	96,2	32,7

Mrtvi v prometnih nesrečah



Prometne nesreče in posledice na območju policijskih enot

Območje	Leto	Prometne nesreče				Posledice		
		št. vseh nesreč	št. nesreč s smrtnim izidom	št. nesreč s telesnimi poškod.	št. nesreč z mater. škodo	št. mrtvih	št. hudo telesno poškod.	št. lahko telesno poškod.
PP Škofja Loka	2010	118	1	31	86	1	7	35
	2011	138	1	33	104	1	7	43
PP Bled	2010	49	1	10	38	1	3	9
	2011	47	1	18	28	1	5	16
PP Jesenice	2010	52	-	11	41	-	1	11
	2011	73	1	18	54	1	3	16
PP Kranj	2010	482	1	84	397	1	13	96
	2011	409	2	97	310	4	22	144
PP Kranjska Gora	2010	32	-	6	26	-	1	5
	2011	17	-	5	12	-	4	3
PP Radovljica	2010	93	1	25	67	1	1	29
	2011	78	-	25	53	-	7	26
PP Tržič	2010	45	1	13	31	2	-	14
	2011	35	-	16	19	-	3	16
Skupaj	2010	871	5	180	686	6	26	199
	2011	797	5	212	580	7	51	264

Alkoholizirani povzročitelji prometnih nesreč in povprečna stopnja alkoholiziranosti

Nesreče	Št. vseh povzročiteljev		Št. alkoholiziranih povzročiteljev		Delež alkoholiziranih povzročiteljev (v %)		Povprečna stopnja alkohola (g/kg)	
	2010	2011	2010	2011	2010	2011	2010	2011
Smrtne	5	6	2	1	40,0	16,7	1,26	1,11
S telesno poškodbo	167	201	23	33	13,8	16,4	1,47	1,49
Z materialno škodo	555	466	60	43	10,8	9,2	1,47	1,52
Skupaj	727	673	85	77	11,7	11,4	1,47	1,50

Posledice prometnih nesreč glede na vrsto ceste

Vrsta ceste	Št. mrtvih		Št. hudo telesno poškodovanih		Št. lahko telesno poškodovanih	
	2010	2011	2010	2011	2010	2011
Avtocesta	-	1	1	9	15	49
Hitra cesta	-	-	-	-	-	-
Glavna cesta	2	-	1	4	4	14
Regionalna cesta	2	5	10	17	68	58
Lokalna cesta	-	-	2	4	12	16
Naselje z uličnim sistemom	1	-	8	9	70	90
Naselje brez uličnega sistema	-	1	4	7	29	35
Turistična cesta	1	-	-	1	1	2
Skupaj	6	7	26	51	199	264

Posledice prometnih nesreč glede na vzrok

Vzrok	Št. mrtvih		Št. hudo telesno poškodovanih		Št. lahko telesno poškodovanih	
	2010	2011	2010	2011	2010	2011
Neprilagojena hitrost	3	1	6	17	46	59
Nepravilna stran/smer	3	3	5	18	37	74
Neupoštevanje prednosti	-	2	5	9	52	55
Nepravilno prehitevanje	-	-	-	1	8	3
Nepravilni premiki z vozilom	-	-	3	2	15	7
Neustrezna varnostna razdalja	-	-	-	1	19	40
Nepravilno ravnanje pešcev	-	-	2	1	1	3

Posledice prometnih nesreč glede na vrsto udeležencev

Udeleženci	Št. mrtvih		Št. hudo telesno poškodovanih		Št. lahko telesno poškodovanih		Št. udeležencev brez poškodb		Skupaj	
	2010	2011	2010	2011	2010	2011	2010	2011	2010	2011
Vozniki osebnih avtomobilov	2	2	12	16	96	100	1.048	916	1.158	1.034
Potniki	1	1	2	14	32	89	1	5	36	109
Pešci	1	-	7	6	24	15	3	3	35	24
Vozniki motornih koles	2	1	-	8	9	18	5	12	16	39
Kolesarji	-	2	2	4	31	31	8	18	41	55
Drugi udeleženci	-	1	3	3	7	11	223	174	233	189
Skupaj	6	7	26	51	199	264	1.288	1.128	1.519	1.450

Prometne nesreče s pobegom

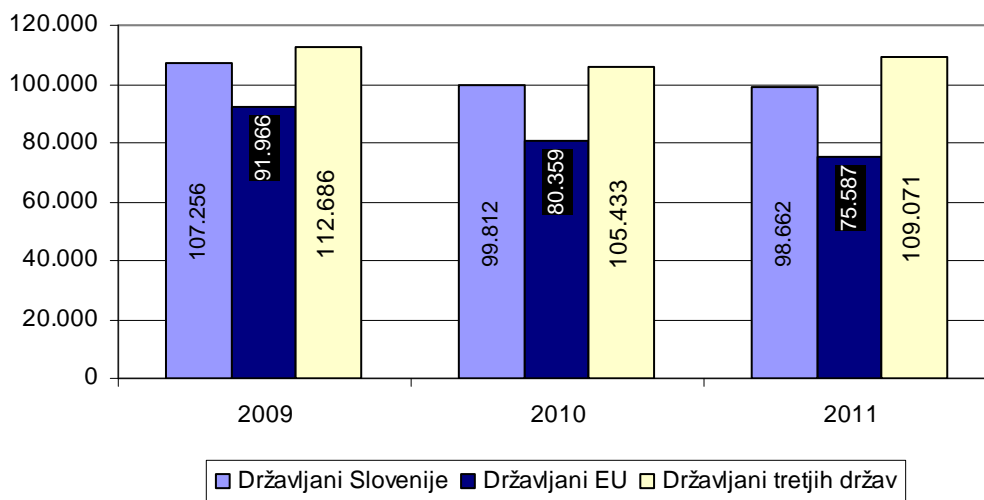
	Št. nesreč		Porast/upad (v %)
	2010	2011	
Vse prometne nesreče	73	102	39,7
Prometne nesreče z mrtvimi in telesno poškodovanimi	5	1	...
Neraziskane nesreče z mrtvimi in telesno poškodovanimi	3	1	...

NADZOR DRŽAVNE MEJE IN IZVAJANJE PREDPISOV O TUJCIH

Potniki na mejnih prehodih

Vrsta meje	Število potnikov	
	2010	2011
Zračna	285.604	283.320

Promet potnikov čez državno mejo



Državljanstvo tujcev, zavrženih na mejnih prehodih

Državljanstvo	Št. oseb	
	2010	2011
Albanija	2	153
Turčija	38	34
Kosovo	34	23
Makedonija	10	10
Bosna in Hercegovina	-	5
Srbija	12	4
Irak	-	3
Bolivija	-	2
Nigerija	1	1
Senegal	-	1
Druge države	11	1
Skupaj	108	237

Zaseženo orožje in vozila ter poskusi prenosa prepovedanih drog čez državno mejo

Vrsta orožja	Merska enota	2010	2011
Zaseženo orožje – skupaj	kos	8	2
plinsko	kos	-	-
hladno	kos	8	2
lovsko	kos	-	-
zračno	kos	-	-
pištola	kos	-	-
puška	kos	-	-
drugo	kos	-	-
Del orožja	kos	-	-
Bomba	kos	-	-
Zaseženo strelivo*	kos	100	-
Eksploziv	g	-	-
Vžigalnik	kos	-	-
Vžigalna vrvica	m	-	-
Minsko-eksplozivno sredstvo	kos	-	-
Zaseženo vozilo	število	-	-
Poskus prenosa prepovedanih drog	število	-	-

* *Ostro, lovsko in plinsko strelivo ter manevrski naboji.*

Vizumi in dovoljenja, izdana na mejnih prehodih

	2010	2011	Porast/upad (v %)
Št. vizumov	195	262	34,4
Št. dovoljenj za vnos, ali tranzit orožja čez državno mejc	7	15	114,3

Zlorabe dokumentov na mejnih prehodih

Število zlorab dokumentov	2010	2011
Št. ponarejenih in prenašenih potnih listov	3	2
Št. ponarejenih in prenašenih osebnih izkaznic	2	-
Št. ponarejenih in prenašenih vizumov	4	1
Št. ponarejenih in prenašenih bivalnih in delovnih dovoljenj	2	3
Št. ponarejenih in prenašenih voznških dovoljenj	3	2
Št. ponarejenih in prenašenih žigov mejne kontrole	1	3
Št. ponarejenih in prenašenih prometnih dovoljenj	-	-
Št. ponarejenih in prenašenih drugih listin	6	-
Št. primerov uporabe tujih potnih listin	-	-
Skupaj	21	11

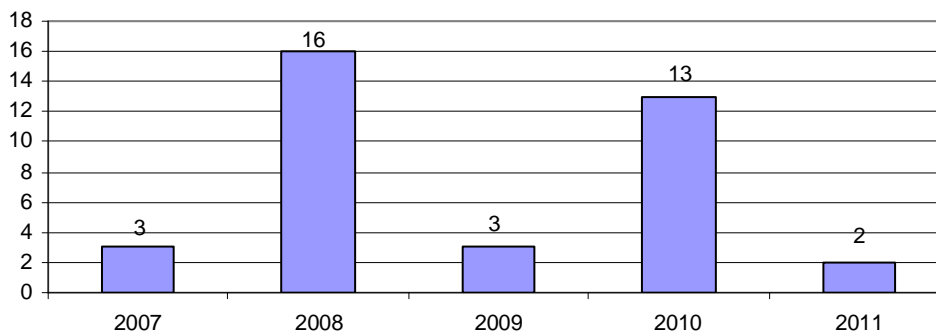
Izvorna država ponarejenih in prenarejenih dokumentov ter tujih potnih listin na mejnih prehodih

Država	Št. dokumentov	
	2010	2011
Hongkong	-	3
Grčija	3	2
Španija	-	2
Albanija	-	2
Turčija	-	1
Srbija	-	1
Druge države	18	-
Skupaj	21	11

Državljanstvo oseb, obravnavanih zaradi zlorabe listin na mejnih prehodih

Državljanstvo	Št. oseb	
	2010	2011
Albanija	1	2
Bolivija	-	2
Kosovo	2	1
Turčija	1	1
Srbija	1	1
Iran	-	1
Druge države	13	-
Skupaj	18	8

Nedovoljeni prehodi čez državno mejo



Državljanstvo oseb, obravnavanih zaradi nedovoljenega prehoda čez državno mejo

Državljanstvo	Št. oseb	
	2010	2011
Srbija	3	1
Bosna in Hercegovina	4	1
Druge države	6	-
Skupaj	13	2

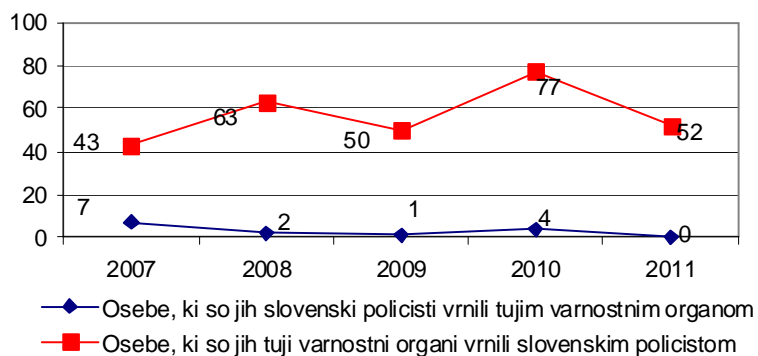
Državljanstvo oseb, obravnavanih zaradi nedovoljenega vstopa v Republiko Slovenijo na notranji meji

Državljanstvo	Št. tujcev	
	2010	2011
Turčija	29	21
Bosna in Hercegovina	16	7
Kosovo	7	4
Srbija	1	3
Afganistan	-	2
Makedonija	1	1
Moldavija	-	1
Albanija	-	1
Ukrajina	-	1
Kanada	-	1
Druge države	1	-
Skupaj	55	42

Državljanstvo oseb, obravnavanih zaradi nedovoljenega prebivanja

Državljanstvo	Št. oseb	
	2010	2011
Hrvaška	59	41
Srbija	2	18
Bosna in Hercegovina	1	10
Makedonija	2	9
Kosovo	17	4
Združene države	1	1
Kanada	-	1
Albanija	-	1
Druge države	8	5
Skupaj	90	90

Vrnjene oziroma sprejete osebe na podlagi mednarodnih sporazumov

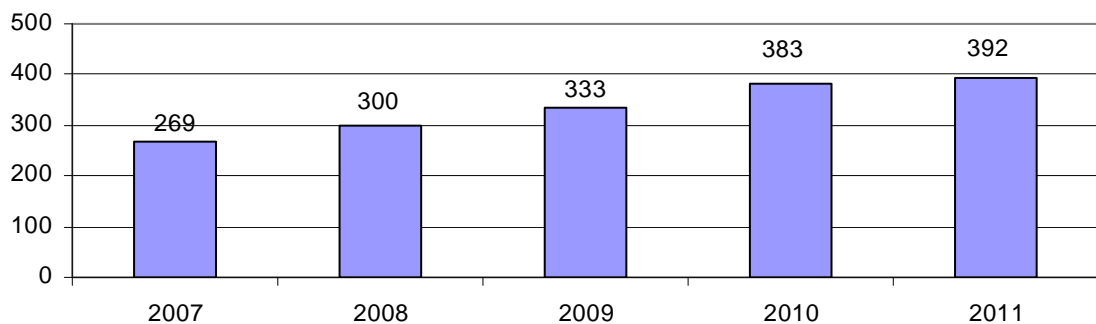


Vrnjene oziroma sprejete osebe na podlagi mednarodnih sporazumov, glede na državno mejo

Država	Št. oseb, ki so jih tuji varnostni organi vrnili slovenskim policistom		Št. oseb, ki so jih slovenski policisti vrnili tujim varnostnim organom	
	2010	2011	2010	2011
Italija	1	-	-	-
Avstrija	10	5	-	-
Hrvaška	-	-	3	-
Madžarska	-	-	-	-
Letališče	66	47	1	-
Skupaj	77	52	4	-

V SKUPNOST USMERJENO POLICIJSKO DELO

Preventivne dejavnosti



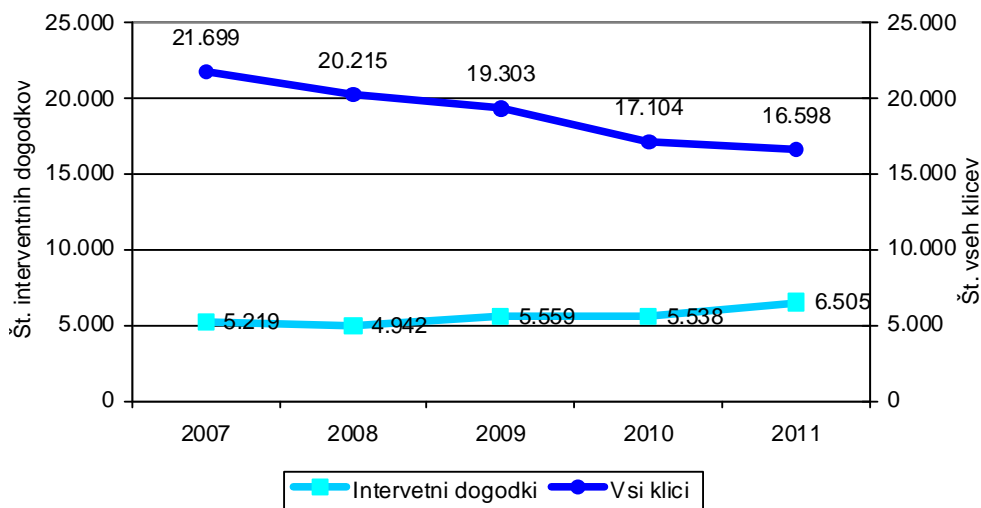
Metode preventivnega dela po področjih*

Metode preventivnega dela	Kriminaliteta		Javni red in mir		Cestni promet		Državna meja in tujci	
	2010	2011	2010	2011	2010	2011	2010	2011
Delo v policijski pisarni	-	-	-	1	4	5	-	-
Delo v posvetovalnih telesih	5	2	8	-	10	5	-	-
Izobraževanje otrok in odraslih	33	15	39	14	110	46	1	-
Izvajanje preventivnih projektov	40	1	37	10	126	35	6	-
Neformalno druženje in povezovanje	11	16	13	17	27	15	-	-
Svetovanje in opozarjanje	41	47	29	32	70	63	-	-
Skupaj	130	81	126	74	347	169	7	-

* Ena preventivna dejavnost lahko zajema več delovnih področij.

OPERATIVNO-KOMUNIKACIJSKA DEJAVNOST

Interventni klici na številko 113



Interventni klici na številko 113 po policijskih upravah

Enota	Št. vseh klicev		Št. interventnih dogodkov	
	2010	2011	2010	2011
PU Kranj	17.104	16.598	5.538	6.505
Delež (v %)	100	100	32,4	39,2

Povprečni reakcijski časi po policijskih upravah

Enota	Vsi interventni dogodki (mm:ss)		Nujni interventni dogodki (mm:ss)	
	2010	2011	2010	2011
PU Kranj	17:23	17:36	12:59	12:23

FORENZIČNA IN KRIMINALISTIČNOTEHNIČNA DEJAVNOST

Druge strokovna opravila pri preiskovanju kaznivih dejanj

	2010	2011	Porast/upad (v %)
Št. poligrafskih preiskav	-	-	...
Št. fotorobotov	-	-	...
Št. zavarovanj elektronskih naprav in preiskav elektronskih naprav	22	2	...
Št. prepoznav oseb na fotografijah	14	15	...

Kriminalističnotehnična opravila

	2010	2011	Porast/upad (v %)
Št. ogledov krajev kaznivih dejanj in drugih dogodkov, pri katerih so sodelovali kriminalistični tehniki	103	114	10,7
št. ogledov kraja kaznivih dejanj, ki so jih obravnavale enote kriminalistične policije	64	64	0,0
št. ogledov kraja drugih dogodkov, ki so jih obravnavale enote kriminalistične policije	29	48	65,5
št. ogledov kraja kaznivih dejanj in drugih dogodkov, ki so jih obravnavale policijske postaje	10	2	...
Št. oseb, ki so jih kriminalistični tehniki identificirali na podlagi sledi papilarnih črt	-	-	...
Št. preliminarnih testiranj prepovedanih drog	-	-	...
Št. poročil o pregledu sledi*	16	97	...
Št. daktiloskopiranih oseb	10	27	...
Št. odvzetih brisov ustne sluznice	-	-	...

NADZORNA DEJAVNOST
Nadzori nad delom delavcev

PP	Št. nadzorov delavcev PU	
	nad delom delavcev enot PU	nad delom delavcev PP
PLP Brnik	-	-
PP Škofja Loka	-	-
PP Bled	-	-
PP Jesenice	-	-
PP Kranj	-	-
PP Kranjska Gora	-	-
PP Radovljica	-	-
PP Tržič	-	-
PPIU Kranj	-	-
PPP Kranj	-	-
Skupaj	-	-

Splošni, strokovni in ponovni nadzori nad delom policijskih enot

PU	Št. nadzorov delavcev GPU nad delom PU			Št. nadzorov delavcev PU nad delom enot PU		Št. nadzorov delavcev PU nad delom PP		
	splošni	strokovni	ponovni	strokovni	ponovni	splošni	strokovni	ponovni
PLP Brnik						1	1	
PP Škofja Loka								
PP Bled							1	
PP Jesenice								1
PP Kranj							2	
PP Kranjska Gora								1
PP Radovljica								
PP Tržič							1	
PPIU Kranj							1	
PPP Kranj								
SKP PU KR				1				
SOP PU KR				1				
Skupaj				2		1	6	2

Strokovni in ponovni nadzori nad delom policijskih enot po delovnih področjih

Delovno področje	Št. nadzorov nad delom enot GPU		Št. nadzorov nad delom PU		Št. nadzorov nad delom enot PU		Št. nadzorov nad delom PP		Skupaj
	strokovni	ponovni	strokovni	ponovni	strokovni	ponovni	strokovni	ponovni	
Odkrivanje in preiskovanje kriminalitete	-	-	-	-	-	-	1	-	1
Vzdrževanje javnega reda, zagotavljanje splošne varnosti ljudi in premoženja	-	-	-	-	-	-	-	-	-
Zagotavljanje varnosti cestnega prometa	-	-	-	-	-	-	-	-	-
Zagotavljanje varnosti državne meje in izvajanje predpisov o tujcih	-	-	-	-	-	-	-	-	-
Varovanje oseb in objektov	-	-	-	-	-	-	-	-	-
Preventivna dejavnost	-	-	-	-	-	-	-	-	-
Operativno obveščanje in poročanje	-	-	-	-	-	-	-	-	-
Kriminalistična tehnika	-	-	-	-	-	-	1	-	1
Pooblastila	-	-	-	-	-	-	-	-	-
Upravno poslovanje	-	-	-	-	-	-	-	-	-
Informacijski sistem	-	-	-	-	-	-	-	-	-
Analitska dejavnost	-	-	-	-	-	-	-	-	-
Organizacijske zadeve	-	-	-	-	1	-	1	-	2
Kadrovske zadeve	-	-	-	-	1	-	-	-	1
Izobraževanje, izpopolnjevanje in usposabljanje	-	-	-	-	-	-	-	-	-
Finančno-materialno poslovanje	-	-	-	-	-	-	4	1	5
Mednarodno sodelovanje	-	-	-	-	-	-	-	-	-
Informiranje in obveščanje javnosti	-	-	-	-	-	-	-	-	-
Pritožbe, notranje preiskave in pomoč policistom	-	-	-	-	-	-	1	-	1
Prekrškovni postopek	-	-	-	-	1	-	1	1	3
Priprave na izredna stanja in vojno	-	-	-	-	-	-	-	-	-
Nadzori in strokovna pomoč	-	-	1	-	-	-	-	-	1
Skupaj	-	-	1	-	3	-	9	2	15

SPREMLJANJE IZVAJANJA POLICIJSKIH POOBLASTIL IN OGROŽANJA POLICISTOV

Osebe, katerih identiteto je ugotavljala policija

Zakonska podlaga	Št. oseb		Porast/upad (v %)
	2010	2011	
Zakon o policiji	3.929	3.537	-10,0

Izravnalni ukrepi*

	2010	2011	Porast/upad (v %)
Št. oseb	39	102	161,5
Št. izravnalnih ukrepov	40	85	112,5

* Prikazani so izravnalni ukrepi po zakonu o nadzoru državne meje (ZNDM-2), ki je začel veljati 2. 4. 2010, zato njihova primerjava z letom 2009 ni mogoča.

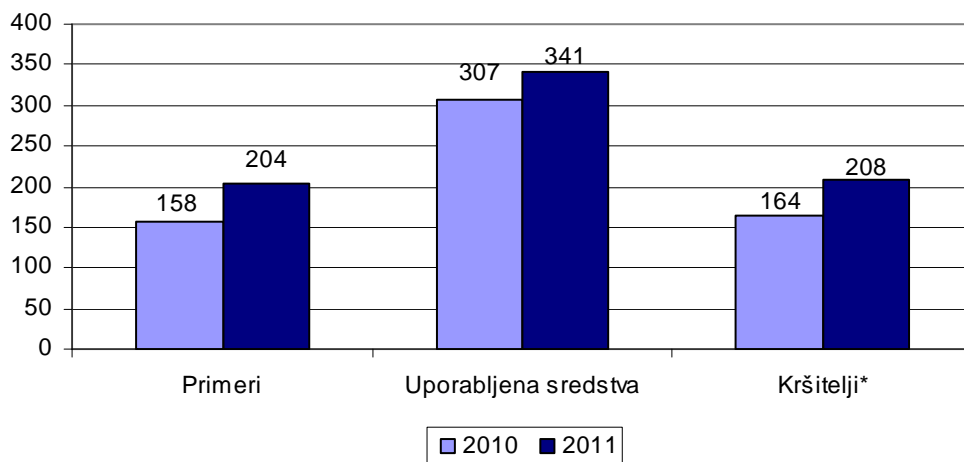
Osebe, privedene na sodišče zaradi postopka o kaznivem dejanju ali prekršku

	Št. oseb		Porast/upad (v %)
	2010	2011	
Osumljenci kaznivih dejanj	4	1	...
Storilci prekrškov	2	7	...
Skupaj	6	8	...

Osebe, pridržane po zakonu o policiji, zakonu o prekrških in zakonu o kazenskem postopku ter zadržane po zakonu o nadzoru državne meje

Čas pridržanja ali zadržanja	Št. oseb		Porast/upad (v %)
	2010	2011	
do 24 ur (43/1 ZPol)	3	5	...
do 48 ur (43/2 ZPol)	1	1	...
do 12 ur (109/2 ZP-1)	4	2	...
do 12 ur (110/2 ZP-1)	86	103	19,8
od 6 do 12 ur (ZVCP-1)	299	319	6,7
do 48 ur (32.čl. ZNDM)	104	232	123,1
do 6 ur (157/2 čl. ZKP)	46	42	-8,7
do 48 ur (157/2 čl. ZKP)	52	29	-44,2
Skupaj	595	733	23,2

Uporaba prisilnih sredstev



* Osebe, zoper katere so bila uporabljena prisilna sredstva.

Uporaba prisilnih sredstev in opozorilnega strela

Vrsta prisilnega sredstva	2010	2011
Sredstva za vklepanje in vezanje	155	199
Plinski razpršilec	8	8
Fizična sila	141	132
Palica	1	2
Plinska in druga sredstva za pasivizacijo	-	-
Vodni curek	-	-
Konjenica	-	-
Posebna motorna vozila	-	-
Službeni pes	1	-
Sred. za prisilno ustavljanje prevoznih sredstev	-	-
Strelno orožje	-	-
Opozorilni strel	1	-
Skupaj	307	341

Uporaba posameznih vrst prisilnih sredstev in opozorilnega strela po enotah

	SV*	PR	FS	PAL	PS	VC	KON	PMV	SP	PUV	SO	OS	Skupaj
EVSP PU Kranj	1	-	-	-	-	-	-	-	-	-	-	-	1
PLP Brnik	44	-	2	-	-	-	-	-	-	-	-	-	46
PP Škofja Loka	16	2	15	-	-	-	-	-	-	-	-	-	33
PP Bled	21	1	10	-	-	-	-	-	-	-	-	-	32
PP Jesenice	23	1	19	1	-	-	-	-	-	-	-	-	44
PP Kranj	23	1	30	-	-	-	-	-	-	-	-	-	54
PP Kranjska Gora	8	-	6	-	-	-	-	-	-	-	-	-	14
PP Radovljica	8	-	4	-	-	-	-	-	-	-	-	-	12
PP Tržič	13	-	26	1	-	-	-	-	-	-	-	-	40
PPIU Kranj	17	-	-	-	-	-	-	-	-	-	-	-	17
PPP Kranj	21	3	18	-	-	-	-	-	-	-	-	-	42
SUP	1	-	2	-	-	-	-	-	-	-	-	-	3
SKP	3	-	-	-	-	-	-	-	-	-	-	-	3
Skupaj	199	8	132	2	-	-	-	-	-	-	-	-	341

* SV - sredstva za vklepanje in vezanje, PR - plinski razpršilec, FS - fizična sila, PAL - palica, PS – plinska in druga sredstva za pasivizacijo, VC – vodni curek, KON - konjenica, PMV – posebna motorna vozila, SP - službeni pes, PUV - prisilno ustavljanje prevoznih sredstev, SO - strelno orožje, OS - opozorilni strel.

Posledice uporabe prisilnih sredstev pri policistih in kršiteljih

	Št. policistov		Št. kršiteljev*	
	2010	2011	2010	2011
Vidni zunanji znaki**	4	1	14	33
Lahka telesna poškodba	5	5	4	4
Huda telesna poškodba	1	-	-	-
Posebno huda telesna poškodba	-	-	-	-
Smrt	-	-	-	-
Skupaj	10	6	18	37

* Osebe, zoper katere so policisti uporabili prisilna sredstva.

** Praska, odrgnina ali druga manjša površinska poškodba.

Grožnje policistom

Stopnja ogroženosti	Št. groženj	
	2010	2011
Majhna	2	4
Velika	-	-
Zelo velika	1	1
Skupaj	3	5

Napadi na policiste

	2010	2011	Porast/upad (v %)
Št. kaznivih dejanj (299, 300, 301 in 302 čl. KZ)	9	9	...
Št. napadenih policistov	14	13	...

REŠEVANJE PRITOŽB

Pritožbe zoper policiste

	2010	2011	Porast/upad (v %)
Št. sprejetih pritožb	28	26	-7,1
nerešene pritožbe	10	10	...
rešene pritožbe	18	16	...
Št. pritožb, ki jih je obravnaval vodja organizacijske enote	5	6	...
uspešno zaključen postopek	3	5	...
neuspešno zaključen postopek	2	1	...
delež neuspešno zaključenih (v %)	40,0	16,7	...
ravnanje, skladno s predpisi	4	6	...
ravnanje, neskladno s predpisi	1	-	...
delež ravnanj, neskladnih s predpisi (v %)	20,0	-	...
ni ocene	-	-	...
Št. zavrženih pritožb	3	5	...
Št. pritožb s predčasno zaključenim postopkom	9	2	...
Št. pritožb, obravnavanih na seji senata	3	4	...
neuspešno zaključen postopek pri vodji organizacijske enote	2	1	...
sum storitve kaznivega dejanja	1	3	...
utemeljene	-	1	...
neutemeljene	3	2	...
delež utemeljenih (v %)	0	33,3	...
ni ocene	-	1	...

*Pritožbe zoper policiste po delovnih področjih**

	Kriminaliteta		Javni red in mir		Cestni promet		Državna meja in tujci		Drugi dogodki	
	2010	2011	2010	2011	2010	2011	2010	2011	2010	2011
Št. sprejetih pritožb	2	10	14	7	19	9	1	-	-	-
nerešene pritožbe	1	1	1	2	3	2	-	-	-	-
rešene pritožbe	1	9	13	5	16	7	1	-	-	-
Št. pritožb, ki jih je obravnaval vodja organizacijske enote	-	5	3	2	4	2	-	-	-	-
ravnanje, skladno s predpisi	-	5	3	2	3	2	-	-	-	-
ravnanje, neskladno s predpisi	-	-	-	-	1	-	-	-	-	-
delež ravnanj, neskladnih s predpisi (v %)	...	0,0	0,0	0,0	25,0	0,0
ni ocene	-	-	-	-	-	-	-	-	-	-
Št. zavrnjenih pritožb	-	2	2	1	2	1	1	-	-	-
Št. pritožb s predčasno zaključenim postopkom	1	2	5	-	10	2	-	-	-	-
Št. pritožb, obravnavanih na seji senata	-	2	5	2	1	2	-	-	-	-
utemeljene	-	2	-	-	-	-	-	-	-	-
neutemeljene	-	-	5	2	1	2	-	-	-	-
delež utemeljenih (v %)	...	100,0	0,0	0,0	0,0	0,0
ni ocene	-	-	-	-	-	-	-	-	-	-

* Ker se lahko posamezna pritožba nanaša na več delovnih področij, je seštevek števila pritožb po delovnih področjih praviloma večji od števila obravnavanih pritožb.

*Pritožbeni razlogi**

	Uporaba pooblastil		Uporaba prisilnih sredstev		Drugi razlogi		Skupaj	
	2010	2011	2010	2011	2010	2011	2010	2011
Št. pritožb, ki jih je obravnaval vodja organizacijske enote	5	6	-	-	5	7	10	13
ravnanje, skladno s predpisi	4	6	-	-	4	7	8	13
ravnanje, neskladno s predpisi	1	-	-	-	1	-	2	-
delež ravnanj, neskladnih s predpisi (v %)	20,0	0,0	-	-	20,0	0,0	20,0	0,0
ni ocene	-	-	-	-	-	-	-	-
Št. pritožb, obravnavanih na seji senata	4	3	1	3	4	4	9	10
utemeljene	-	1	-	-	-	2	-	3
neutemeljene	4	2	1	3	4	2	9	7
delež utemeljenih (v %)	0,0	33,3	0,0	0,0	0,0	50,0	0,0	30,0
ni ocene	-	-	-	-	-	-	-	-

* Ker lahko posamezna pritožba vsebuje več pritožbenih razlogov, je število pritožbenih razlogov praviloma večje od števila obravnavanih pritožb.

Posledice pritožbenih postopkov

	2010	2011
Opozorilo in pogovor	-	3
Obdolžilni predlog		
Poročilo, poslano vrhovnemu državnemu tožilstvu, na podlagi tretjega odstavka 147. člena zakona o kazenskem postopku	-	-
Odstop zadeve vrhovnemu državnemu tožilstvu na podlagi 158. a člena zakona o kazenskem postopku	-	-
Operativna obdelava	-	-
Pridržanje po 157. členu zakonu o kazenskem postopku	-	-
Pridržanje po zakonu o prekrških	-	-
Zasebna tožba	-	-
Predlog za uvedbo disciplinskega postopka	-	-
Začasna odstranitev z dela	-	-
Izredna odpoved pogodbe o zaposlitvi	-	-
Opozorilo pred redno odpovedjo pogodbe	-	-
Vložena zahteva za ugotavljanje odškodninske odgovornosti	-	-
Skupaj	-	3

NOTRANJE PREISKAVE

Prijavljena in odkrita kazniva dejanja uradnih oseb policije, odstopljena v obravnavo vrhovnemu državnemu tožilstvu, in osumljene uradne osebe po enotah

Enota	Št. prijavljenih in odkritih kaznivih dejanj		Št. osumljenih uradnih oseb	
	2010	2011	2010	2011
PLP Brnik	-	-	-	-
PP Škofja Loka	-	-	-	-
PP Bled	-	1	-	1
PP Jesenice	1	-	1	-
PP Kranj	1	3	1	3
PP Kranjska Gora	-	-	-	-
PP Radovljica	-	1	-	1
PP Trzič	-	-	-	-
PPIU Kranj	-	-	-	-
PPP Kranj	-	-	-	-
SKP	1	-	1	-
SDPU	1	1	1	2
SUP	-	-	-	-
Skupaj	4	6	4	7

INFORMACIJSKA IN TELEKOMUNIKACIJSKA DEJAVNOST

Računalniška oprema

Enota	Delovne postaje		Tiskalniki	
	2010	2011	2010	2011
Skupaj PU Kranj	282	341	127	139

Radijske postaje

Enota	Avtomobilske postaje		Motorske postaje		Fiksne postaje		Ročne postaje	
	2010	2011	2010	2011	2010	2011	2010	2011
Skupaj PU Kranj	111	135	9	7	49	68	261	292

GSM aparati in vmesniki

Enota	GSM aparati		GSM vmesniki	
	2010	2011	2010	2011
Skupaj PU Kranj	37	43	29	29

KADROVSKE IN ORGANIZACIJSKE ZADEVE

Sistemizirana in zasedena delovna mesta po enotah

Enota	Št. sistemiziranih delovnih mest				Št. zasedenih delovnih mest			
	uniform. policisti	neuniform. m. policisti	delavci brez statusa policista	skupaj	uniform. policisti	neuniform. m. policisti	delavci brez statusa policista	skupaj
OKC	-	17	4	21	-	17	4	21
SDPU	-	6	2	8	-	6	2	8
SKP	-	43	6	49	-	39	6	45
SOP	-	8	35	43	-	7	31	38
SUP	27	-	1	28	21	-	1	22
Vodstvo	1	2	1	4	1	2	1	4
Skupaj NOE PU	28	76	49	153	22	71	45	138
PLP Brnik	76	-	4	80	63	-	4	67
PP Bled	27	-	3	30	24	-	3	27
PP Jesenice	43	-	6	49	34	-	6	40
PP Kranj	70	-	7	77	60	-	7	67
PP Kranjska Gora	24	-	3	27	23	-	3	26
PP Radovljica	27	-	5	32	21	-	5	26
PP Škofja Loka	38	-	4	42	29	-	3	32
PP Tržič	26	-	3	29	23	-	3	26
PPIU Kranj	22	-	2	24	22	-	2	24
PPP Kranj	40	-	4	44	27	-	4	31
Skupaj PP	393	-	41	434	326	-	40	366
Skupaj PU	421	76	90	587	348	71	85	504

Disciplinski ukrepi po enotah

	PU Kranj
Uvedeni disciplinski postopki	-
dokončne odločitve	-
opomin	-
denarna kazen – lažja	-
denarna kazen – težja	-
ustavitev postopka	-
Opozorila pred redno odpovedjo	4
Izredna odpoved	2
Redna odpoved	1

FINANČNO-MATERIALNE ZADEVE
Prevozna sredstva

	Št. vozil	
	2010	2011
Št. najetih belo-modrih vozil	28	28
Št. najetih osebnih civilnih patroljnih vozil	4	6
Št. najetih terenskih vozil za UVZ GPU	-	-
Št. najetih vozil za enoto na sklic	4	4
Št. najetih terenskih vozil		
Št. najetih intervencijskih vozil	4	4
Št. prevoznih sredstev v lasti policije	90	83
Skupaj	132	125

Povprečna starost prevoznih sredstev

Povprečna starost	2010 (v letih)	2011 (v letih)	Kriterij izločitve (v letih)
Vsa prevozna sredstva	132	125	
intervencijska vozila	5,5	6,1	8
motorna kolesa	5,8	6,7	8
osebna civilna vozila	6,7	7,2	8
osebna patroljna vozila	5,8	6,7	6
terenska vozila	8,8	9,1	12
dostavna in tovorna vozila	5,0	5,4	-

Stanovanja po enotah

Enota	Št. službenih stanovanj	Št. nezasedenih službenih stanovanj*	Št. neprofitnih stanovanj
PP Jesenice	30	3	4
PP Kranj	13	1	4
PP Kranjska Gora	6	1	2
PP Radovljica	3	-	-
PP Škofja Loka	3	-	1
PP Tržič	1	-	2
Skupaj	56	5	13

*Nezasedena stanovanja v postopku dodelitve, prodaje ali prekategorizacije niso upoštevana.

Zasedenost samskih sob po enotah

Enota	Število ležišč	Št. zasedenih ležišč	Delež zasedenih ležišč (v %)
PP Kranj	2	1	50,0
PP Kranjska Gora	13	-	0,0
PP Bled	8	1	12,5
PP Tržič	7	-	0,0
PP Škofja Loka	6	3	42,9
Skupaj	36	5	13,9

Dodelitve, prodaje in nakupi stanovanj

	Št. stanovanj					
	GPU		PU		skupaj	
	2010	2011	2010	2011	2010	2011
Dodelitve stanovanj po stanovanjskem pravilniku redne			3	8	3	8
po 32. čl.						
po 11. čl.						
Prodaje stanovanj						
Nakupi stanovanj						

ODNOSI Z JAVNOSTMI

Delo na področju odnosov z javnostmi

	2010	2011	Porast/upad (v %)
Št. tiskovnih konferenc, kratkih sestankov in foto terminov	-	-	...
Št. sporočil, obvestil in informacij za javnost	205	215	4,9
Št. pisnih in ustnih odgovorov na vprašanja novinarjev	156	339	117,3
Št. pisnih in ustnih odgovorov na vprašanja državljanov	26	87	234,6
Št. demantijev na prispevke v medijih	-	-	...

DEJAVNOST SPECIALIZIRANIH POLICIJSKIH ENOT

Dejavnosti enot na sklic

Enota	2010						2011					
	št. sklicev za naloge na območju iste PU			št. sklicev za naloge na območju druge PU			št. sklicev za naloge na območju iste PU			št. sklicev za naloge na območju druge PU		
	PPE I	PPE II	PPE III	PPE I	PPE II	PPE III	PPE I	PPE II	PPE III	PPE I	PPE II	PPE III
PU Kranj	3	6	24	1	-	4	1	9	9	1	-	1

Službeni psi in konji

	2010	2011
Št. psov za splošno uporabo	4	4
Št. psov za specialistično uporabo	4	4
Št. konjev	-	-