



REPUBLIKA SLOVENIJA
MINISTRSTVO ZA NOTRANJE ZADEVE
POLICIJA
POLICIJSKA UPRAVA KRANJ

Bleiweisova cesta 3, 4000 KRANJ
☎ 04 268 15 55, ☎ 04 268 12 04

Šifra: 3C1103-018-22/04-3

Datum: 1.marec 2004



**POROČILO O DELU
POLICIJSKE UPRAVE KRANJ
ZA LETO 2003**

KAZALO:

UVOD.....	3
1. KRIMINALITETA.....	3
2. JAVNI RED IN MIR	6
3. PROMETNA VARNOST.....	8
4. VAROVANJE DRŽAVNE MEJE IN NADZOR NAD TUJCI	9
5. KLICI NA TELEFONSKO ŠTEVILKO 113.....	11
6. IZVAJANJE POOBLASTIL IN REŠEVANJE PRITOŽB.....	11
7. PREVENTIVNA DEJAVNOST	11

Uvod

Območje Policijske uprave Kranj meri 2.136 km². Na severozahodu meji z Republiko Italijo, na severu pa poteka meja z Republiko Avstrijo. V notranjosti meji na območja PU Ljubljana, PU Celje in PU Nova Gorica. Na meji z Italijo je mednarodni mejni prehod Rateče, na meji z Avstrijo pa mednarodni mejni prehodi Korensko sedlo, Ljubelj, Karavanke in Jezersko ter železniški mejni prehod Jesenice. Na območju PU Kranj je tudi mednarodno letališče Brnik.

PU Kranj s 599 zaposlenimi (policisti in drugimi delavci) »pokriva« območje **petih upravnih enot** (UE Kranj, Škofja Loka, Radovljica, Jesenice in Tržič) oz. **17 občin** (Kranj, Bohinj, Bled, Cerklje na Gorenjskem, Naklo, Šenčur, Preddvor, Jezersko, Kranjska Gora, Škofja Loka, Železniki, Gorenja vas – Poljane, Žiri, Radovljica, Tržič, Žirovnica in Jesenice). Tu živi približno 10 % vsega prebivalstva R Slovenije, obravnavamo pa okoli 8 do 9 % celotne problematike.

V poročilu so predstavljeni najpomembnejši aktualni podatki za nekatera glavna področja policijskega dela. V splošnem ocenjujemo, da so bile varnostne razmere na območju PU Kranj leta 2003 dobre, kljub omejenim kadrovskim in finančnim virom. V prizadevanju in skrbi za varnost občanov je policija dobro sodelovala tako z mednarodnimi kot domačimi ustanovami, lokalnimi skupnostmi in mediji.

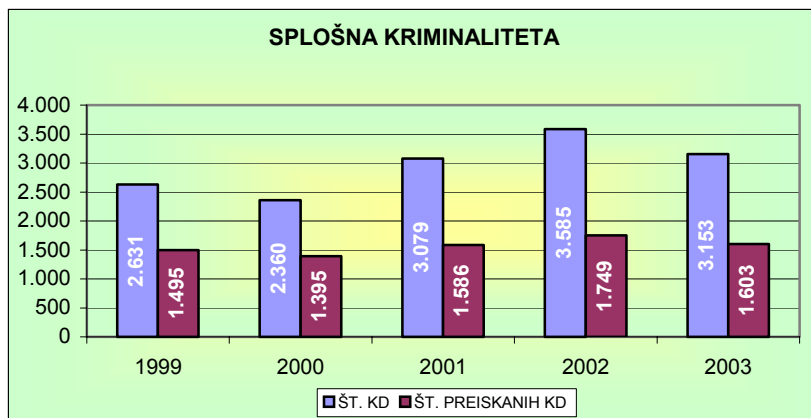
1. Kriminaliteta

PU Kranj je v letu 2003 **obravnavala 3634 kaznivih dejanj**. Analiza kaže, da je preiskanost lažjih kaznivih dejanj sicer manjša, da pa smo bili zelo uspešni pri preiskavah težjih kaznivih dejanj, saj smo raziskali večino zahtevnejših primerov. Na področju organizirane kriminalitete smo vse kriminalistične preiskave organiziranih združb zaključili s kazenskimi ovadbami za njihove člane in, po naši oceni, s kvalitetnim dokaznim gradivom za nadaljnji postopek.

Vsa obravnavana kazniva dejanja:

	ŠT. KD	ŠT. PREISKANIH KD	ŠKODA
1999	3.028	1.869	1.462,60
2000	2.960	1.967	1.261,23
2001	3.541	2.019	1.530,24
2002	3.928	2.063	1.674,09
2003	3.634	2.073	1.316,26

Pri obravnavi storilcev ponovno ugotavljamo, da jih veliko prihaja iz drugih delov Slovenije in takoj po izvršitvi zapusti območje Gorenjske, zato se povezujemo z drugimi policijskimi upravami in tudi tujimi varnostnimi organi. Leta 2003 smo tako sodelovali s hrvaškimi, italijanskimi in avstrijskimi varnostnimi organi, predvsem pri raziskavah delovanja večjih mednarodnih organiziranih združb (npr. na področju tihotapljenja prepovedanih drog).



Število zaznanih KD zoper premoženje

vrsta KD	skupno št. KD - ovadba			raziskana KD	
	2002	2003	% +, -	2002	2003
tatvina	1462	1341	-8%	522	471
velika tatvina	726	634	-13%	218	156
rop	20	18	-10%	14	11
roparska tatvina	5	1	-80%	4	1
zatajitev	54	70	30%	34	50
odvzem MV	33	16	-52%	18	12
goljufija	173	157	-9%	164	142
izsiljevanje	11	17	55%	9	17
prikrivanje	98	45	25%	97	45
poškod. tuje stvari	325	277	-15%	144	114
ošk. tujih pravic	5	1	-80%	5	1
ostalo	7	15	114%	5	13
SKUPAJ	2919	2592	-11%	1234	1033

V letu 2003 smo obravnavali en rop v pošto na Slovenskem Javorniku, ki še ni raziskan.

V primerjavi z letom 2002 je bilo manj **vlomov** v objekte, predvsem gostinske lokale in stanovanja ter stanovanjske hiše, pri čemer je delež raziskanosti manjše kot v preteklem obdobju. Čeprav storilci pogosto uporabljajo tudi »zaščitna sredstva« (rokavice, nogavice), je bilo leta 2003 kar nekaj primerov, ko smo storitev KD lahko dokazali na podlagi najdenih sledov, kar kaže na strokovno delo na samem ogledu kraja dejanja.

V letu 2003 smo obravnavali manj kaznivih dejanj tatvin motornih vozil kot v letu 2002 pri tem je manjši tudi delež preiskanosti. Pri večini primerov, ko so bili storilci znani smo ugotovili, da tudi pri tovrstnih dejanjih storilci prihajajo na območje PU Kranj iz drugih krajev in se takoj po storjenem dejanju iz našega območja odpeljejo. Tudi pri izvrševanju tovrstnih kaznivih dejanj opazimo, da so storilci zelo dobro organizirani in se na izvršitev dejanja načrtno pripravljajo. Pri sami izvršitvi so brezkompromisni in predrzni. Dejanje izvršujejo običajno v dveh skupinah od katerih ena skupina opazuje in ugotavljanje prisotnosti policije, druga skupina pa tatvino izvrši.

Število zaznanih KD zoper življenje in telo

vrsta KD	skupno št. KD - ovadba			raziskana KD	
	2002	2003	% +, -	2002	2003
umor	5	1	-80%	5	1
povzročitev smrti iz malomarnosti	0	1		0	1
lahka telesna poškodba	113	134	19%	108	125
huda telesna poškodba	24	20	-17%	18	17
posebno huda tel. pošk.	2	0	-100%	2	0
ogrožanje z nev. orodjem	16	34	113%	16	34
ostalo	0	1		0	1
SKUPAJ	160	191	19%	149	179

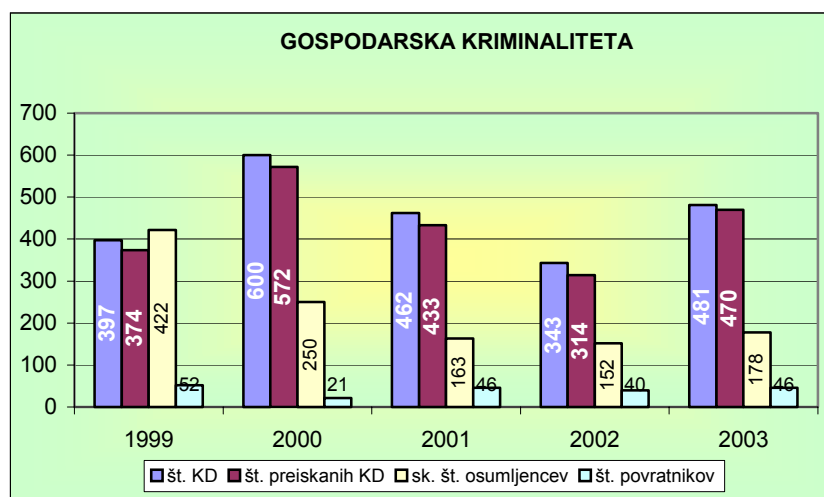
Od kaznivih dejanj zoper življenje in telo smo obravnavali en **umor** (v letu 2002 pet) in eno KD **povzročitve smrti z malomarnostjo**. Oba primera smo uspešno raziskali in proti storilcema podali kazenski ovadbi. Navadno gre za družinsko nasilje, ko moramo vzrok dejanja iskati predvsem v slabih medsebojnih odnosih in v prisotnosti alkohola.

V letu 2003 beležimo upad **kaznivih dejanj zoper spolno nedotakljivost**. Pri tem smo obravnavali tri kazniva dejanja posilstva in 10 primerov drugih kaznivih dejanj zoper spolno nedotakljivost. Vsa kazniva dejanja smo raziskali in storilce kazensko ovadili. V večini primerov sta se žrtev in storilec poznala, zaradi česar je bil storilec znan že ob zaznavi.

Na področju **mladoletniške kriminalitete** smo leta 2003 obravnavali 243 KD. Analiza kaže, da se mladoletniki pogosteje kot v preteklih obdobjih pojavljajo kot storilci vlomnih tatvin in goljufij.

Manj pa je bilo obravnavanih kaznivih dejanj spolnega nasilja, pri katerih se kot žrtev pojavljajo otroci. Tako smo v letu 2003 obravnavali 13 (20) primerov **spolnega napada na osebo, mlajšo od 15 let**. Z zbiranjem obvestil smo v vseh primerih podali kazensko ovadbo, hkrati pa smo o tem obvestili Center za socialno delo (CSD). Kljub dobremu sodelovanju s CSD pa menimo, da tovrstna kazniva dejanja niso v upadu, ampak se povečuje sivo polje kot posledica neprijavljanja dejanj, ki so storjena večinoma znotraj družine in se člani bojijo naznanitve.

V letu 2003 je opazen trend porasta števila obravnavanih kaznivih dejanj **gospodarske kriminalitete** in s tem v zvezi tudi števila preiskanih kaznivih dejanj. Od skupno 481 (343 leta 2002) kaznivih dejanj jih je bilo preiskanih 470 (314 leta 2002) oziroma 97,71%.



Tudi v letu 2003 beležimo zmanjšanje **materialne škode**, povzročene s kaznivimi dejanji gospodarske kriminalitete. Ta v letu 2003 znaša 658 milijonov tolarjev, medtem ko je leta 2002 znašala 990 milijonov tolarjev.

Ob znatnem deležu **povratnikov** med storilci kaznivih dejanj, ki je v letu 2003 znašal kar 25,84% in se v zadnjih letih povečuje, pa se že nekaj let znižuje število obravnavanih osumljencev kaznivih dejanj gospodarske kriminalitete, ki jih je bilo v letu 2003 na območju PU Kranj 178.

V zvezi s strukturo obravnavanih kaznivih dejanj gospodarske kriminalitete (tabela 12), na območju Policijske uprave Kranj v letu 2003, zaznavamo največji porast pri kaznivih dejanjih ponareditve ali uničenja poslovnih listin, zlorabe položaja ali pravic, poneverbe, izdaje nepokritega čeka in zlorabe bančne ali kreditne kartice, davčne zatajitve in ponarejanja listin. V primerjavi z letom 2002 beležimo največji padec števila kaznivih dejanj kršitve temeljnih pravic delavcev, ponarejanja in uporabe ponarejenih vrednotnic ali vrednostnih papirjev in zlorabe uradnega položaja ali uradnih pravic. Poslovnih goljufij je bilo skupaj z goljufijami, ki vsebujejo elemente poslovne goljufije, v letu 2003 obravnavanih 197, kar je za 4 več kot v letu 2002, s tovrstnimi kaznivimi dejanji pa je bilo v letu 2003 povzročene nekoliko manj premoženjske škode.

Povečanje števila obravnavanih kaznivih dejanj davčne zatajitve in ponareditve ali uničenja poslovnih listin je povezano predvsem z raziskovanjem poslovanja gospodarskih družb in samostojnih podjetnikov, ki se ukvarjajo z gostinsko dejavnostjo. Ugotovljene so bile zatajitve davka od dobička pravnih oseb, davka na dodano vrednost, dohodnine in drugih predpisanih dajatev. V obravnavanih primerih je bil najpogostejši način storitve dajanje napačnih podatkov davčnim organom v zvezi z ugotavljanjem davčne osnove zavezanca.

V letu 2003 je bilo na območju PU Kranj obravnavanih 49 kaznivih dejanj **neupravičene proizvodnje in prometa z mamili** in 12 kaznivih dejanj omogočanja uživanja mamil. Skupno število vseh ovadenih oseb je 70. Starostna meja kršiteljev še naprej pada. Zaskrbljujoče je tudi, da so bili na območju PU v preteklem letu zabeleženi štirje primeri zaužitja prevelike količine prepovedanih drog, ki pa na srečo niso terjali smrtnih

žrtev. Z uporabo prikritih metod in ukrepov in v sodelovanju z drugimi policijskimi upravami smo leta 2003 uspešno zaključili preiskavo več organiziranih združb, od katerih je večina delovala mednarodno, vse pa so se ukvarjale z razpečevanjem prepovedanih drog.

VRSTA ZASEŽENE SNOVI		SKUPAJ VSI PRESTOPKI		
		ZASEŽENA KOLIČINA		PORAST/UPAD (V %)
		2002	2003	
HEROIN	GRAMI	32,22	19,79	- 38,58
	MILILITRI	3,41	3,46	1,47
KOKAIN	GRAMI	1.411,16	113,33	- 91,97
	MILILITRI	-	0,10	100,00
MFETAMIN	GRAMI	-	0,12	100,00
	TABLETE	-	166,00	100,00
ECSTASY	GRAMI	0,65	-	-
	TABLETE	200,00	16,00	- 92,00
KANABIS RASTLINA (BILKA)	GRAMI	19.885,71	6.451,51	- 67,56
	KOSI	21,00	-	-
KANABIS RASTLINA (MARIHUANA)	GRAMI	4.110,57	29.695,71	622,42
SMOLA KANABIS (HAŠIŠ)	GRAMI	12,09	2,90	- 76,01
EKSTRAKT IN TINKTURA KANABISA		-	-	-
METAMFETAMIN	GRAMI	1,90	3,11	63,68
LSD	KOSI	-	-	-
OPIJ		-	-	-
MORFIN		-	-	-
METADON	GRAMI	13,97	181,00	1.195,63
	MILILITRI	282,00	166,00	- 41,13
	TABLETE	-	-	-

Problematike v zvezi z **orožjem** je v primerjavi z letom 2002 manj, in sicer smo obravnavali 9 (10) kaznivih dejanj. Tudi pri prekrških v zvezi z orožjem je opazen manjši upad, tako da niti v notranjosti niti na mejnih prehodih s sosednjimi državami ni bilo večjih zasegov.

Na področju **ponarejenega denarja** v letu 2003 beležimo porast unovčenja ponarejenih bankovcev in sicer za 45,3 % več kot v letu 2002. Značilno za to obdobje je povečano število unovčenih bankovcev za 10.000 SIT, ki so večinoma računalniško obdelani oz. skenirani, prav tako je opazen porast unovčenja ponarejenih bankovcev tuje valute, kjer je bilo največ unovčenj ponarejenih evrov in sicer 15, sedem unovčenj USD in po eno unovčenje GBP ter CHF. Skupno beležimo 93 primerov unovčenja ponarejenih bankovcev.

2. Javni red in mir

Na področju **vzdrževanja javnega reda in zagotavljanja splošne varnosti ljudi in premoženja** je opazen porast števila obravnavanih kršitev, podanih predlogov za uvedbo postopka pri sodniku za prekrške in tudi izrečenih opozoril. Leta 2003 smo namreč obravnavali za 7,70% več kršitev kot v letu prej. Struktura kršitev javnega reda se že nekaj let bistveno ne spreminja.

	1999	2000	2001	2002	2003
Zakon o prekrških zoper JRM	3598	3587	3182	3460	3525
Zakon o tujcih	43	55	46	111	256
Zakon o proizvodnji, ... z drogami	2	421	364	350	347
Zakon o nadzoru državne meje	73	88	94	162	48
Zakon o osebni izkaznici	79	42	80	100	95
Zakon o prijavi prebivališča			72	143	130
Zakon o orožju	66	65	49	44	38
Uredba o hrupu v nar. in živ. okolju	8	16	15	31	56
Zakon o osebnem imenu	9	13	34	18	25
Zakon o javnih shodih in prireditvah	42	26	24	26	90
Zakon o omejevanju alkohola					140
Drugi predpisi	662	169	98	76	119
SKUPAJ	4582	4482	4058	4521	4869

V letu 2003 je bilo več tudi **intervencij** (za 2%) in **pridržanj** (za 2%). Število pridržanih oseb je večje zaradi vedno večjega števila kršiteljev, ki so pod vplivom alkohola ali pa ne upoštevajo zakonite odredbe policista. Največ kršitev je še vedno storjenih na javnem kraju, sledijo kršitve v zasebnem prostoru, gostinskih objektih itd. Med vsemi kršitvami smo lani obravnavali tudi devet primerov kršitev javnega reda in miru, ko je bilo hkrati aktivnih pet ali več kršiteljev. Kot »objekt«, nad katerim je bilo izvršeno nasilje, še vedno prevladujejo ženske, sledijo jim policisti, objekti (vandalizem) in, kot zadnje, otroci kot žrtve družinskega nasilja.

Kršitev **Zakona o prekrških zoper javni red in mir** je bilo leta 2003 za 1,8% več kot leto prej. V porastu so kršitve vseh določil tega zakona, najbolj pa določila 11/3 (vznemirjanje v pijanem stanju), kjer je bilo zabeleženih 474 (366) kršitev.

Problematika glede orožja in eksplozivnih sredstev v letu 2003 ni predstavljala večjih varnostnih problemov. Kršitev **Zakona o orožju** je bilo v letu 2003 manj, vendar ne bistveno (38 oz. 6 kršitev manj). Večina zaseženega vojaškega orožja je bila namreč zasežena v notranjosti, prav tako večina hladnega in lovskega orožja. Večino nabojev in eksploziva pa policisti še vedno odkrijejo in zasežejo na mejnih prehodih pri nadzoru državne meje. Strelivo za lovske puške je bilo zaseženo na državni meji slovenskim državljanom, ki so strelivo nabavili v tujini za lastne potrebe. Razlog zasega plinskih pištol in razpršilcev pa je predvsem v tem, da jih osebe, ki so legalno posedovale sredstva za lastno varnost, pri prestopu državne meje niso prijavile. Pri uporabi pirotehničnih sredstev smo v preteklem letu obravnavali tri poškodbe in večje problematike v zvezi s tem ne beležimo.

Na območju PU Kranj beležimo zelo visoko število prireditev. Največji delež zavzemajo športne prireditve, ki jih je bilo leta 2003 kar 949 (821), vseh drugih javnih prireditev je bilo 1031 (835), medtem ko je bilo javnih shodov 10 (31). Določene prireditve so policisti varovali neposredno, večino pa so jih le nadzorovali ali pa so jih varovali v okviru rednih nalog.

Nesreče in drugi dogodki

	2002	2003	%
delovna nesreča	54	44	-19%
dog. na železnici	14	3	-79%
drug dogodek z uporabo prisilnega sredstva	11	26	136%
gorska nesreča	46	44	-4%
ilegalni prehod	15	4	-73%
iskalna akcija	11	14	27%
najd. trupla ali del. čl. teles	9	3	-67%
nenadna smrt	61	45	-26%
nesr z zrač. plovilom	6	7	17%
požari	154	194	26%
razpisi in iskanja	85	113	33%
samomor	55	49	-11%
drugi dogodki	232	247	6%

Na območju PU Kranj je bilo leta 2003 obravnavanih manj **gorskih nesreč**, 44 (46). Posledice teh nesreč so bile: končale so se 23-krat (19) s hujšimi in 14-krat (18) z lažjimi telesnimi poškodbami, šest (6) udeležencev gorskih nesreč pa je umrlo. Posledice nesreč s smrtjo in telesnimi poškodbami planincev gre pripisati predvsem slabim vremenskim razmeram in drugim pogojem za planinarjenje, ob tem pa tudi stalno naraščajočemu številu obiskovalcev gora, ki so v slabi fizični kondiciji, neprimerno opremljeni in ki precenjujejo lastne sposobnosti. Najpogostejši vzroki za nezgode so predvsem zdrsi, in to tako na terenu, ki ni pokrit s snegom, kot na terenu, ki je zasnežen ali poledenel. Oglede krajev gorskih nesreč so opravili pripadniki gorske enote PU Kranj, ki so usposobljeni za delo v visokogorju in s helikopterjem. V vseh reševanjih je sodelovalo 65 (81) policistov.

Na **smučiščih** smo leta 2003 obravnavali 35 (35) dogodkov, predvsem zaradi večjega števila obiskovalcev in daljše smučarske sezone kot leto prej. 15 oseb se je huje poškodovalo, nobena oseba pa se ni smrtno ponesrečila. Več pa je bilo nesreč z **zračnimi plovili**. Največkrat so njihovi povzročitelji oz. udeleženci jadralni padalci in piloti ultra lahkih letal, ki vzletajo z nelegalnih vzletišč, vzletajo in pristajajo zunaj

vzletno pristajalnih stez itd. Ti dogodki, bilo jih je 7 (6), so minili tudi z hudimi telesnimi poškodbami, umrla je ena oseba. **Na železnici** so bili 3 (13) dogodki, ni pa bilo poškodovanih.

Najpogostejši načini **samomorov** so še vedno obešanje, zastrupitve, skoki itd., kot vzroki pa se pojavljajo razna psihična in druga obolenja, alkoholizem in neurejene družinske razmere. Leta 2003 smo obravnavali 49 samomorov, oziroma 3 manj kot v letu 2002.

Obravnavanih **požarov** je bilo 194 (152), skupna materialna škoda pa znaša 277 (191) milijonov tolarjev. V 19 primerih smo ugotovili, da je požar posledica kaznivega dejanja, zato smo 21 oseb kazensko ovadili. V 44 (53) **delovnih nesrečah** je leta 2003 umrlo 6 (3) delavcev. V treh primerih smo odkrili elemente kaznivega dejanja in storilce ovadili.

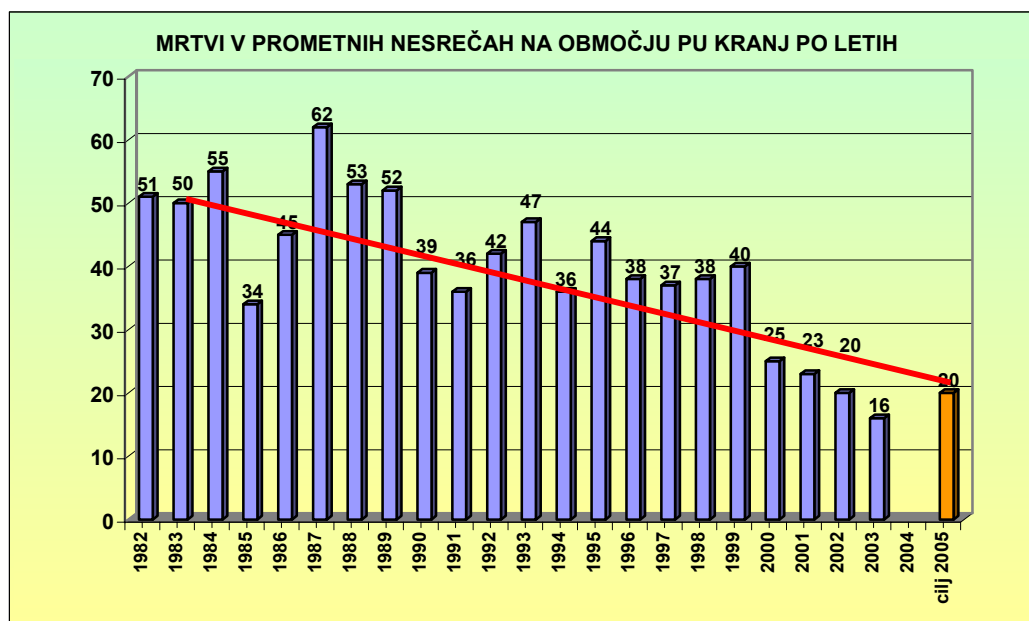
V letu 2003 smo evidentirali 35 (29) primerov **pogrešanih oseb**. Izvedli smo skupaj 14 (11) iskalnih akcij.

3. Prometna varnost

Prometno varnostne razmere so bile leta 2003 dokaj ugodne, čeprav je cestna infrastruktura na Gorenjskem še vedno zelo obremenjena. Številne gradnje in dela na cestah povzročajo pogoste zastoje na glavni prometni žili, še zlasti med turistično sezono, med vikendi in v primerih prometnih nesreč, ko ni ustreznih obvozov za večja tovorna vozila in avtobuse. Izboljšanja pretočnosti prometa pred dograditvijo celotne AC ne pričakujemo. Posebnost je selitev prometnih nesreč s cest slovenskega cestnega križa na regionalne ceste, zato smo tam povečali in poostri tudi nadzor nad prometom.

LETO	PROMETNE NESREČE				POSLEDICE				
	VSE	SMRT	TP	MŠ	VSE	MRTVI	HTP	LTP	BP
2002	2.505	19	601	1.885	4.889	21	122	664	4.082
2003	2.521	15	641	1.865	4.979	16	134	730	4.099
RAZLIKA V %	+1	-21	+7	-1	+2	-24	+10	+10	0

Skupno je bilo na območju PU Kranj obravnavano za 1 % več prometnih nesreč, s pet manj mrtvimi osebami in 10% več, hudo in lahko telesno poškodovanimi osebami.



Na območju PU Kranj je bilo v *naselju* obravnavanih 1.322 (1.305; +1%) od tega 1 (3; -67%) s smrtnim izidom, v katerih je umrlo 1 (3) oseba, *izven naselja* smo obravnavali 1.199 (1.200; 0%) nesreč. V njih je

umrlo 15 (18; -17%) oseb. Pri vzrokih PN so se v manjšem obsegu povečali primarni vzroki: neprilagojena hitrost, neustrezna varnostna razdalja in neupoštevanje pravil o prednosti.

Najpogostejši vzroki prometnih nesreč

	prometne nesreče		
	2002	2003	% +, -
nepravilna stran/smer	581	564	- 3
premik z vozilom	544	524	- 4
neprilagojena hitrost	453	474	+ 5
neupoštevanje pravil o prednosti	345	354	+ 3
neustrezna varnostna razdalja	312	326	+ 4
ostalo	140	156	+ 11
nepravilno prehitevanje	94	87	- 7
nepravilnosti pešca	25	19	- 24
nepravilnosti na tovoru	7	8	+14
nepravilnosti na vozilu	1	6	+ 500
nepravilnosti na cesti	3	3	0

Največ prometnih nesreč in sicer 270 (203) se je zgodilo v mesecu oktobru, najmanj pa meseca februarja 151 (193). Glede na posledice so se najhujše prometne nesreče zgodile v mesecu marcu in juniju, ko so umrle po 4 osebe. Največ PN se zgodi v petkih, najmanj pa v nedeljo, glede na ure pa jih je največ med 13-15 uro, najmanj pa med 00-04 uro zjutraj.

Ukrepi policistov. Sodniku za prekrške je bilo 2.214 kršiteljev predlaganih zaradi vožnje pod vplivom alkohola, 884 zaradi vožnje brez veljavnega vozniskega dovoljenja in 303 zaradi odklonitve preizkusa alkoholiziranosti. Denarne kazni so bile 18.964 voznikom izrečene zaradi prekoračitve hitrosti, 8699 voznikom in sopotnikom zaradi neuporabe varnostnega pasu in 1.657 voznikom zaradi neupoštevanja prometne signalizacije. 396 opozoril so policisti največkrat izrekli zaradi neupoštevanja prometne signalizacije, neprižganih luči podnevi, neuporabe varnostnega pasu, neupoštevanja označb na vozišču ali ker voznik ni imel dokumentov. Kršitelji so za 6.292 kršitev plačali kazen na mestu prekrška, za 824 izrečenih mandatnih kazni pa so podali ugovor.

Ukrepi policistov

	UKREPI		
	2002	2003	+,- %
PREDLOGI SP	5.784	5.961	+ 3
DENARNO KAZNOVANI	45.059	46.233	+ 3
OPOZORILA	363	402	+ 11
SKUPAJ KRŠ.CPP	51.206	52.596	+3
ODR.PREIZKUSI ALK.	10.135	14.473	+ 43
ŠT.KONT.ZDR.PREGL.	56	59	+ 5
ODR.STR.PREGL.MAMILA	275	322	+ 17
IZKLJ.IZ PROMETA	583	815	+ 40
ZAČ.ODVZEM VD	2.125	2.240	+ 5
PN KOT UZ	2.029	1.306	- 36
PRIDRŽANI-PROMET	67	59	- 12

4. Varovanje državne meje in nadzor nad tujci

Meja z obema državama, Italijo in Avstrijo, je dolga 111 km in poteka v visokogorju dela Kamniških Alp, Karavank ter severnega dela Julijskih Alp, na nekaterih delih je tudi težko prehodna. Poleg mednarodnih mejnih prehodov ima mejni odsek PU Kranj še 13 planinskih mejnih prehodov, kjer prehajanje čez državno mejo ureja sporazum.

Promet potnikov v cestnem prometu na mednarodnih cestnih, železniškem in letališkem mejnem prehodu se je v skupnem številu povečal za 3 %.

Najbolj, za 13 %, se je promet potnikov povečal na MP Karavanke, za 7 % na letališkem MP Brnik, za 5 % na MP Korensko sedlo in za 2% na MP Jezersko. Največje zmanjšanje prometa pa je zabeleženo na MP Ljubelj, in sicer za 23 %, na MP Rateče za 2 % in prav toliko na železniškem MP Jesenice. Največji delež prometa, ki je zaradi rekonstrukcije in zapore predora na MP Ljubelju odpadel, je bil preusmerjen na MP Karavanke, zaradi česar ima ta MP tudi daleč največji porast prometa v tem letu.

Glede na splošni svetovni trend upadanja letalskega prometa v zadnjih letih oz. po terorističnem napadu septembra 2001 v ZDA, se je v letu 2002 na ljubljanskem letališču ponovno povečal, v tem letu pa prvič presegel celo število milijon potnikov. Promet potnikov preko MP na PU Kranj že nekaj let kaže konstantno sliko števila potnikov (15 do 16 milijonov), zato tudi povečanje prometa za 3 % v tem letu ne predstavlja migracijske spremembe, ki bi imele vzrok v politični, gospodarski ali drugi spremembi pri nas in v svetu.

Promet potnikov in vozil na mejnih prehodih

MEJNI PREHOD	POTNIKI			VOZILA		
	2002	2003	%	2002	2003	%
Korensko sedlo	1.775.382	1.858.270	+5	581.902	605.251	+4
Rateče	2.375.403	2.335.419	-2	707.977	697.915	-1
Karavanke	7.121.688	8.051.490	+13	2.002.998	2.141.935	+7
Jesenice	620.437	610.158	-2	17.685	16.722	-5
Ljubelj	2.378.016	1.819.985	-23	667.815	568.866	-15
Jezersko	182.624	187.050	+2	59.391	60.430	+2
Brnik	973.165	1.043.350	+7	23.250	25.653	+10
SKUPAJ	15.426.715	15.916.786	+3	4.020.083	4.077.289	+1

S področja zlorab listin na mejnih prehodih v letu 2003 je bilo teh ugotovljenih precej večje število kot v lanskem letu. Največ zlorab 14 ali 30% vseh je bilo odkritih na MP Karavanke, nekoliko manj (13) na mejnem prehodu Ljubelj in le 10 na letališkem MP Brnik.

Zavrjnjeni tujci na mejnih prehodih

ŠTEVILO ZAVRNJENIH:		RAZLOGI /ZT in ZTO)
2002	2003	
3.308	3.754	ZT02 7/1 nima veljavne listine
2.644	2.959	ZT02 8/1 nima dovoljenja za vstop
433	498	ZT02 9/1-1 nevarnost za javni red, KD, terorizem, nasilje
/	1	ZT02 9/1-2 veljaven ukrep prepovedi vstopa
62	46	ZT02 9/1-3 nima dovolj finančnih sredstev
35	20	ZT02 9/1-4 ne utemelji namena bivanja
/	2	ZT02 9/1-5 sum zaposlitve na črno

Na celotnem mejnem odseku PU Kranj je v letošnjem letu ilegalno prestopilo ali poskušalo prestopiti državno mejo 29 (173 v letu 2002) tujcev, od tega na meji z R Avstrijo 13 (51 v letu.2002), na meji z R. Italijo 7 (30 v letu 2002) in v notranjosti 9 (100 v letu 2002). Nekaj več primerov ilegalnih prehodov je bilo v spomladanskih in poletnih mesecih, od meseca septembra naprej pa razen enega poskusa na MP Karavanke ni bilo ugotovljenega nobenega ilegalnega prehoda več. Po državljanstvu je bilo največ ilegalcev državljanov SČG 7 BiH 3, Bolgarije in Kitajske po 4, Romunije 3, Slovaške 2 in Turčije 1.

		POTNIŠKI PROMET	ILEGALNI PREHODI	PREKRŠKI ZNDM + ZT99	IZROČITEV OSEB
SKUPAJ	2002	15.426.715	160	246	116
	2003	15.916.786	15	219	99
	%	3%	-91%	-11%	-15%

5. Klici na telefonsko številko 113

V letu 2003 je bilo evidentiranih na številki 113 skupaj 69.644 klicev, (19.272 klicev več kot leta 2002, ko je bilo evidentiranih 50.372 klicev), kar predstavlja 190 klicev dnevno. Od tega je bilo 8.223 interventnih prijav oziroma v povprečju 26 klicev dnevno, ki so narekovali potrebo po ukrepanju policije. 1.044 prijav je evidentiranih v Dnevniku dogodkov kot pomembnih. Na vse dogodke, ki so bili interventnega značaja, je bilo napotenih 9.779 policijskih patrolj. Na dogodke s posameznih področjih, pa je bilo število napotitev naslednje : na 1.811 dogodkov s področja kriminalitete, na 3.289 dogodkov s področja prometne varnosti, na 2.552 dogodkov s področja javnega reda in miru, na 21 dogodkov s področja mejnih zadev, na obravnavanje 971 raznih drugih dogodkov in pojavov, na 43 dogodkov s področja orožja in streliva, na 40 dogodkov s področja varstva okolja in na 1.371 ostalih zadev. V 1.044 primerih je bilo interveniranje policije nujno.

6. Izvajanje pooblastil in reševanje pritožb

V letu 2003 je bilo 693 uporab prisilnih sredstev oziroma za 259 uporab več kot leta 2002. Povečanje uporab prisilnih sredstev je bilo zaradi povečanja uporab fizične sile – strokovnih prijemov, sredstev za uklepanje, palice in službenega psa.

Pridržanih je bilo 567 oseb. Vsa pridržanja so bila izvedena zakonito, strokovno in nujno potrebna za učinkovito izvedbo uradnih nalog.

Na delo delavcev je bilo podanih 109 pritožb. Od 102 rešeni pritožbi jih bilo 16 utemeljenih in 43 neutemeljenih, za 43 pritožb pa je bil postopek reševanja ustavljen. Največ pritožb je bilo podanih na področju prometa, od pritožbenih razlogov pa se jih je največ nanašalo na področje pooblastil in drugih razlogov, kot so nestrokovnost, nekorektnost, neprofesionalni odnos itd.

7. Preventivna dejavnost

Stalna komisija za preventivno delo na območju PU Kranj je – tudi v sodelovanju z mediji - leta 2003 realizirala **več preventivno-varnostnih akcij**, kot so: »Za varno vožnjo«, »Varno na kolo«, »Hitrost ubija«, »Natakar, taksi prosim«, »Stopimo iz teme«, »Bistro glavo varuje čelada«, »Skupaj bomo ustavili nasilje«, »Varno na poti v šolo in domov«. Poleg tega smo za osveščanje ljudi o npr. nevarnostih v cestnem prometu redno poročali medijem, policisti pa so obiskovali vrtce, osnovne in srednje šole, domove za ostarele itd. Sodelovali so torej tudi s šolami in VVZ, SPV v občinah, raznimi združenji in društvi (ZŠAM, AMZS, Gasilska društva ...).

S spoštovanjem,

Jože MENCIN
DIREKTOR UPRAVE
POLICIJSKI SVETNIK