



REPUBLIKA SLOVENIJA  
MINISTRSTVO ZA NOTRANJE ZADEVE  
POLICIJA  
POLICIJSKA UPRAVA KRANJ

Bleiweisova cesta 3, 4000 KRANJ  
☎ 04 268 15 55, 📠 04 268 12 04

Šifra: 0102-33/05-7 (3C1103)

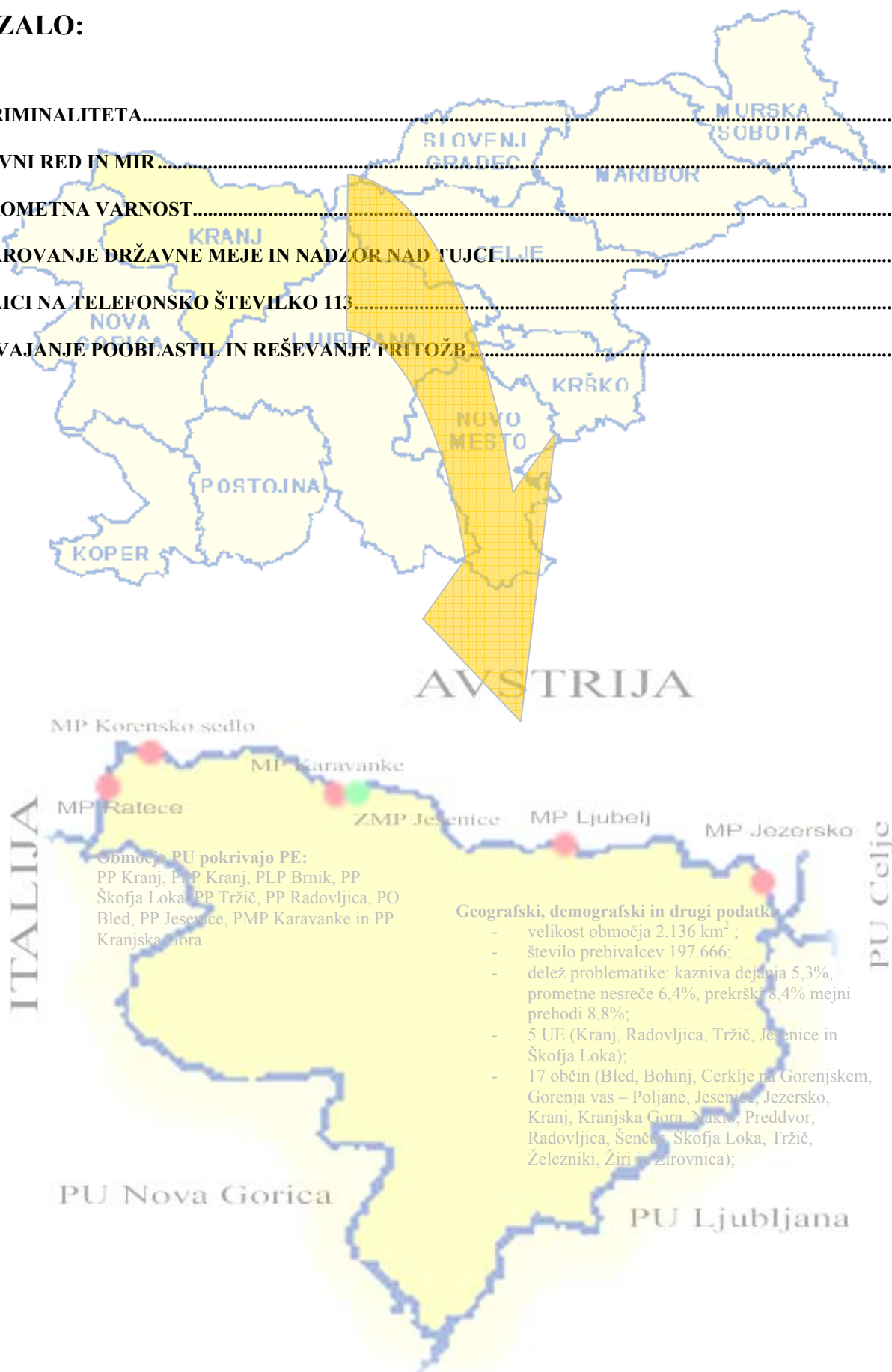
Datum: 3. 4. 2006



**POROČILO O DELU  
POLICIJSKE UPRAVE KRANJ  
ZA LETO 2005**

## KAZALO:

1. KRIMINALITETA.....	3
2. JAVNI RED IN MIR.....	6
3. PROMETNA VARNOST.....	6
4. VAROVANJE DRŽAVNE MEJE IN NADZOR NAD TUJCI.....	7
5. KLICI NA TELEFONSKO ŠTEVILKO 113.....	8
6. IZVAJANJE POOBLASTIL IN REŠEVANJE PRITOŽB.....	8



## 1. Kriminaliteta

Kljub manjšemu številu obravnavanih in evidentiranih kaznivih dejanj je bilo delo na področju preiskovanja kriminalitete bolj zahtevno. Posamezne preiskave kaznivih dejanj so zahtevale več strokovnega dela in več usklajevanja med policijskimi enotami, kakor tudi s tožilstvi, sodišči in z drugimi državnimi organi. Izpostaviti velja vlome v trgovine s tehničnim blagom, serije vlomov v stanovanjske hiše, iz katerih so bila odpeljana vozila višjega cenovnega razreda in napade na varnostnike, ko so prenašali denar. Preiskovali smo nove oblike kriminalitete povezane s plačilnim prometom in računalniško kriminaliteto. Značilnost gospodarskih kaznivih dejanjih so bile velike premoženjske škode.

V letu 2005 smo v primerjavi z enakimi obdobjem lani obravnavali 8% manj kaznivih dejanj. Za 4048 (4400)<sup>1</sup> kaznivih dejanj so bile napisane kazenske ovadbe in poročila v dopolnitev kazenskih ovadb. Storilci so s kaznivimi dejanji povzročili za 2,3 (2,1) milijarde tolarjev škode. Skupno je bilo ovadenih 1201 (1343) oseb, od tega 342 povratnikov.

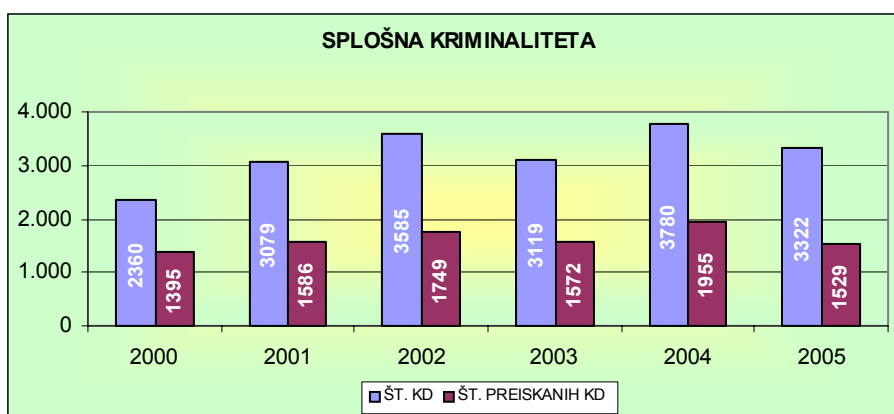
Raziskanih je bilo 2244 (2566) kaznivih dejanj oz. 55,43% (58,32%). Vzroki za slabšo raziskanost so v vedno višjih dokaznih standardih in v organiziranosti storilcev, ki na kraju storitev kaznivih dejanj puščajo vse manj sledi. So tudi zelo mobilni.

### Vsa obravnavana kazniva dejanja

	ŠT. KD	ŠT. PREISKANIH KD	Delež preiskanih k. d. (v %)
2000	2960	1967	66,45
2001	3541	2019	57,02
2002	3928	2063	52,92
2003	3605	2047	56,78
2004	4400	2566	58,32
2005	4048	2244	55,43

Na področju splošne kriminalitete smo obravnavali 3322 (3780) oz. 5,69% manj kaznivih dejanj. Vsa kazniva dejanja s tega področja so bila v upadu, razen kazniva dejanja zoper spolno nedotakljivost, zoper zakonsko zvezo, družino in mladino. Preiskanih je bilo 46,03% kaznivih dejanj.

### Kazniva dejanja splošne kriminalitete



Med premoženjskimi kaznivimi dejanji velja izpostaviti 29 kaznivih dejanj tatvin osebnih avtomobilov, od katerih je bilo šest osebnih avtomobilov višjega cenovnega razreda odpeljanih in odtujenih po vlomih v stanovanjske hiše. Obravnavali smo tudi 4 kazniva dejanja zatajitve in 16

<sup>1</sup> V oklepaju so podatki za leto 2004.

kaznivih dejanj odvzema motornih vozil. Skupno smo v letu 2005 podali 106 razpisov o iskanju vozil, pri čemer je bilo 40 vozil najdenih in vrnjenih lastnikom. Trenutno iščemo še 64 vozil.

#### Število zaznanih KD zoper premoženje

vrsta kd	skupno št. KD – ovadba			raziskana KD	
	2004	2005	% +, -	2004	2005
Poškodovanje tuje stvari	270	210	-22,22	130	75
Tatvina*	1389	1174	-15,48	503	310
Vlom	750	713	-4,93	160	144
Drzna tatvina	23	30	30,43	12	18
Tatvina motornega vozila	21	29	38,10	6	6
Rop	19	20	5,26	11	8
Zatajitev	135	98	-27,41	102	43
Roparska tatvina	4	0	-100	3	0
Klasična goljufija	223	140	-37,22	214	130
Požig	6	4	-33,33	2	3
Druga k. d. zoper premoženje	89	65	-77,5	81	49
<b>Skupaj **</b>	<b>2929</b>	<b>2483</b>	<b>-15,23</b>	<b>1224</b>	<b>768</b>

Obravnavali smo 192 (192) kaznivih dejanj zoper življenje in telo, med njimi 5 (2) kaznivih dejanj umora. V dveh primerih je bila posledica smrt, v treh primerih pa je ostalo pri poskusu. Pri preiskovanju teh dejanj smo ugotovili, da so bili povodi za dejanja alkoholiziranost ali duševne bolezni storilcev. Število kaznivih dejanj, katerih posledice so bile lahke ali hude telesne poškodbe, je bilo podobno kot lani. Pri njih opazimo pogostejšo uporabo ali grožnjo s strelnim orožjem.

#### Število zaznanih KD zoper življenje in telo

vrsta KD	skupno št. KD - ovadba			raziskana KD	
	2004	2005	% +, -	2004	2005
Umor	0	2	200	0	2
Poskus umora	2	3	50	2	3
Posebno huda telesna poškodba	0	0	0	0	0
Huda telesna poškodba	28	26	-7,14	27	24
Lahka telesna poškodba	137	133	-2,92	126	118
Druga k.d. zoper življenje in telo	23	28	21,74	23	28
<b>SKUPAJ</b>	<b>192</b>	<b>192</b>	<b>0</b>	<b>180</b>	<b>175</b>

Kaznivih dejanj zoper spolno nedotakljivost je bilo skupno 16 (15), med katerimi smo obravnavali tri dokončana kazniva dejanja posilstva.

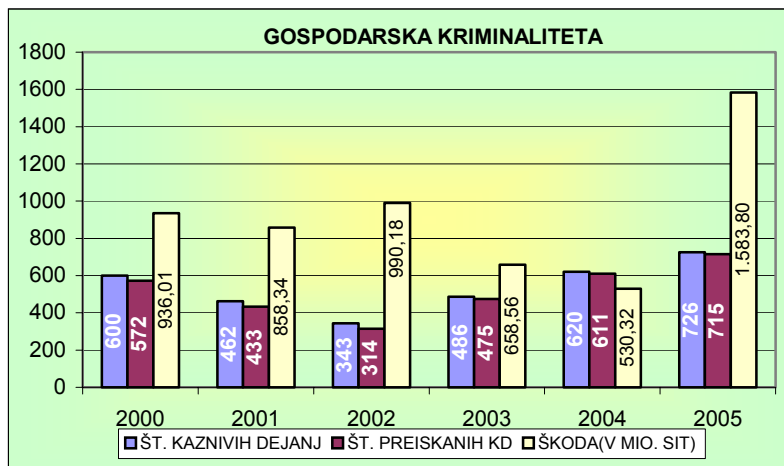
Obravnavali smo tudi 189 (283) kaznivih dejanj, katerih storitve so bili osumljeni mladoletniki, kar je 33,2% manj kot v enakem obdobju prejšnjega leta. Med vsemi ovadenimi osebami je bilo 11,24% (14,22%) mladoletnih. Obravnavali smo še 22 (29) ali 24,14% manj kaznivih dejanj, ki so ji storili otroci, stari do 14 let. Med žrtvami oziroma oškodovanci obravnavanih kaznivih dejanj je bilo 164 (179) otrok in mladoletnikov.

V primerjavi z enakim obdobjem leta 2004 beležimo 17,1% povečanje števila obravnavanih kaznivih dejanj gospodarske kriminalitete. Obravnavali smo jih 726 (620). Delež preiskanih kaznivih dejanj znaša 98,48% (98,55%). Povečanje števila obravnavanih kaznivih dejanj pripisujemo obravnavi treh obsežnih zadev s področja trgovine z naftnimi derivati, javne uprave in šolstva. V primerjavi z letom 2004 izstopa višina premoženjske škode, ki je bila povzročena s kaznivimi dejanji, saj skupaj znaša 1538,81 milijonov SIT (530,32 milijonov SIT).

V strukturi obravnavanih kaznivih dejanj gospodarske kriminalitete ugotavljamo največji porast pri kaznivih dejanjih zatajitve finančnih obveznosti - 31 (11), izdaje nekritega čeka in zlorabe bančne ali kreditne kartice - 177 (86) in poslovne goljufije - 98 (61). Največ škode je bilo povzročene s

kaznivimi dejanji zatajitve finančne obveznosti, z zlorabami položaja ali pravic in poslovnimi goljufijami.

#### Kazniva dejanja gospodarske kriminalitete



Največji, 44% upad je zabeležen na področju preiskovanja kaznivih dejanj nepravilne proizvodnje in prometa z mamili - 143 (259), porast pa je zabeležen pri omogočanju uživanja mamil - 46 (23). To statistično nihanje gre pripisati preiskovanju kriminalnih skupin, ki še niso zaključene. Povečala se je zasežena količina konoplje, ecstasya in raztopine heroina, padla pa je zasežena količina kokaina in metadona. Obravnavali smo tri smrti zaradi zaužitja prevelike količine prepovedanih drog.

#### Zasežene prepovedane droge

Vrsta zasežene prepovedane droge		2004	2005	Porast/upad (v %)
Heroin	(g)	179,41	5,80	-96,77
	(ml)	16,24	61,46	-278,45
Kokain	(g)	166,58	/	/
	(g)	19,47	/	/
Amfetamini	(tbl)	/	/	/
	(tbl)	/	/	/
Ecstasy	(g)	0,39	1,37	251,28
	(tbl)	25	/	/
Kanabis – rastlina	(g)	447,30	523,40	17,01
	(kosov)	3,100	248	-92
Kanabis (marihuana)	(g)	6155,33	6429,87	4,46
Hašiš	(g)	17,65	19,68	11,50
Metamfetamini	(g)	1,52	/	/
	(tbl)	/	/	/
Metadon	(g)	/	/	/
	(ml)	318,10	67,67	/
	(tbl)	/	/	/
Benzodiazepini	(ml)	/	/	/
	(tbl)	/	/	/

Na področju nedovoljene proizvodnje in prometa z orožjem smo obravnavali 11 kaznivih dejanj (7), kar predstavlja 57% porast. Gre za posamezne primere, ki nimajo elementov organizirane kriminalitete. Pomembno je tudi dejstvo, da so bile, kot sredstvo storitve kaznivega dejanja, praviloma zasežene pištole, lovsko orožje in strelivo in samo v enem primeru vojaško orožje.

Obravnavali smo še 68 (92) kaznivih dejanj ponarejanja denarja. Trend padanja teh kaznivih dejanj traja že dalj časa. Še vedno je največ ponarejenih tolarskih bankovcev, sledijo pa euri in dolarski bankovci. Ponaredki so bili v večini primerov računalniško preslikani in slabe kvalitete.

## 2. Javni red in mir

Obravnavali smo 4411 (5277) ali 16,41% kršitev manj kot v letu 2004. Največji delež kršitev s področja javnega reda predstavljajo kršitve Zakona o prekrških zoper javni red in mir. Obravnavali smo jih 3344 (3710) ali 9,87% manj kot v letu 2004. Številčno sledijo kršitve Uredbe o hrupu..., Zakona o tujcih, Zakona o proizvodnji in prometu s prepovedanimi drogami, Zakona o nadzoru državne meje. Poleg tega smo pristojnim prekrškovnim organom podali 367 predlogov za uvedbo postopka.

### Kršitve zakonov javnega reda

	2000	2001	2002	2003	2004	2005
Kršitve zakona o prekrških zoper JRM	3587	3182	3460	3530	3710	3344
Kršitve drugih predpisov*	895	1121	1303	1689	1567	1067
<b>SKUPAJ</b>	<b>4482</b>	<b>4303</b>	<b>4763</b>	<b>5219</b>	<b>5277</b>	<b>4411</b>

Vzroke za upad kršitev vidimo v spremembi zakonodaje na področju prekrškov.

Varovali smo 1899 (1591) javnih shodov in javnih prireditvev. Izpostaviti moramo varovanja na športnih prireditvah, predvsem mednarodne tekme, katere si je ogledalo večje število obiskovalcev.

Sami ali skupaj z uslužbenci službe za zasebno varovanje in detektivsko dejavnost MNZ smo izvedli 29 nadzorov nad zasebnimi varnostnimi službami. Za ugotovljene nepravilnosti ali kršitve smo izdali plačilne naloge ali podali predloge za uvedbo postopka o prekršku.

Opravili smo 9 (10) iskanj pogošenih oseb, obravnavali 43 (39) gorskih nesreč in 28 (12) nesreč na smučiščih. Policisti so obravnavali tudi druge nesreče in dogodke. Podatke prikazuje tabela.

### Nesreče in drugi dogodki

	2004	2005
Onesnaženje in ogrožanja okolja	9	2
Nesreče na vodah	4	0
Utopitve	1	1
Gorske nesreče	39	43
Nesreče na smučiščih*	12	28
Nesreče v zračnem prostoru	10	4
Nesreče in izredni dogodki v železniškem prometu	9	5
Samomori	51	45
Poskusi samomora	19	8
Požari	127	107
Delovne nesreče	52	71
Iskanje pogošenih oseb	10	9

V 67 (60) primerih smo nudili pomoč oz. asistenco državnim organom, gospodarskim družbam in zavodom ter drugim organizacijam in posameznikom z javnimi pooblastili, kadar so se jim državljeni pri opravljanju nalog iz njihove pristojnosti fizično uprli ali kadar so upiranje pričakovali.

## 3. Prometna varnost

V letu 2005 se je prometna varnost, v primerjavi z letom 2004, izboljšala. Obravnavali smo 35450 (50499) ali 30% manj kršitev ZVCP in 2105 (2717) ali 23% manj prometnih nesreč. V prometnih nesrečah je bilo udeleženih 4276 (5433) oseb ali 21% manj kot leta 2004. Umrlo je 20 (25) oseb ali 20% manj, število hudo telesno poškodovanih se je zmanjšalo iz 132 na 114 ali za 14%, število lahko telesno poškodovanih pa se je povečalo z 791 na 801 ali za 1%.

## Število prometnih nesreč in posledic

LETO	PROMETNE NESREČE				POSLEDICE		
	VSE	SMRT	TP	MŠ	MRTVI	HTP	LTP
2004	2.717	20	649	2.048	25	132	791
2005	2.105	19	626	1.460	20	114	801

Najpogostejši vzroki prometnih nesreč so bili neprilagojena hitrost, nepravilni premiki z vozilom, neustrezna varnostna razdalja, neupoštevanje pravil o prednosti in nepravilna stran oziroma smer vožnje.

### Najpogostejši vzroki prometnih nesreč

Vzrok	Mrtvi		Hudo telesno poškodovani		Lahko telesno poškodovani	
	2004	2005	2004	2005	2004	2005
Nepriilagojena hitrost	13	6	44	35	240	251
Nepravilna stran/smer	5	11	27	40	185	175
Neupoštevanje prednosti	5	2	25	13	127	163
Nepravilno prehitavanje	0	0	5	7	12	23
Nepravilni premiki z vozilom	2	0	7	7	81	51
Neustrezna varnostna razdalja	0	0	3	1	90	91
Nepravilno ravnanje pešcev	0	1	10	2	15	7

V primerjavi z letom 2004 smo odredili za 3% več alkotestov in za 28% manj strokovnih pregledov zaradi suma vožnje pod vplivom alkohola ali prepovedanih drog.

### Ukrepi policistov

Vrsta ukrepa	2004	2005	Porast/upad (v %)
Odrejen alkotest	15.433	15.925	+3
pozitiven	2.463	1.648	-33
negativen	12.773	14.150	11
odklonjen	197	127	-36
Odrejen strokovni pregled zaradi alkohola	344	248	-28
pozitiven	127	95	-25
negativen	102	74	-27
odklonjen	96	57	-41
Odrejen strokovni pregled zaradi prepovedanih drog	317	196	-38
pozitiven	45	39	-13
negativen	88	52	-41
odklonjen	175	85	-51
Pridržanje do strelitve	36	32	-11
Začasni odvzem voznškega dovoljenja	2.142	1.388	-35
Privedba k sodniku oz. na oddelke za prekrške na okrajnih sodiščih	30	9	-70

## 4. Varovanje državne meje in nadzor nad tujci

Meja z obema državama, Italijo in Avstrijo, je dolga 111 km in poteka v visokogorju dela Kamniških Alp, Karavank ter severnega dela Julijskih Alp. Na teh delih je meja težko prehodna. Poleg mednarodnih mejnih prehodov ima mejni odsek PU Kranj še 13 planinskih mejnih prehodov, na katerih je prehajanje čez državno mejo urejeno s sporazumom.

Promet potnikov na letališkem mejnem prehodu je bil v primerjavi z letom 2004 v porastu, medtem ko je bil promet potnikov na cestnih mejnih prehodih rahlo v upadu.

### Potniki po kategorijah mejnih prehodov

	2004	2005	Porast/upad (v %)
Mednarodni promet	15.948.575	16.291.575	2%
Meddržavni promet	810	1.170	44%
Obmejni promet	62.384	54.892	-12%
<b>Skupaj</b>	<b>16.011.769</b>	<b>16.347.637</b>	<b>2%</b>



V primerjavi z letom 2004 smo odkrili več zlorab listin na mejnih prehodih. Največ tujcev smo zavrnil, ker niso imeli dovoljenja za vstop v državo ali so se izkazali z neveljavno listino.

Še vedno beležimo večje število legalnih vstopov državljanov tretjih držav, ki so tudi v letu 2005 v RS vstopali na podlagi dovoljenj za bivanje ali predhodno pridobljenih vizumov, kar so nato izkoristili za ilegalne odhode v druge evropske države. Sicer pa smo obravnavali 9% manj primerov ilegalnih prehodov državne meje kot v letu 2004.

## **5. Klici na telefonsko številko 113**

Na številko 113 smo sprejeli 102188 (96376) klicev ali 6% več kot leta 2004. Med temi je bilo 8438 (8530) interventnih. Interventni klici so predstavljali 8,3% delež vseh klicev na številko 113.

Na interventne klice oziroma na kraje interventnih dogodkov smo napotili 10163 (10197) policijskih patrolj. Povprečni reakcijski čas patrolj za nujne interventne dogodke je bil 14,52 min (15,03 min).

## **6. Izvajanje pooblastil in reševanje pritožb**

Policisti so v letu 2005 zaradi različnih razlogov (kaznivih dejanj, preprečitve nadaljevanja prekrškov) pridržali 501 (547) osebo ali 2% manj kot v letu 2004. V 313ih primerih so zoper 346 oseb uporabili 691 prisilnih sredstev. Zoper kršitelje so v večini primerov uporabili najmilejša prisilna sredstva (sredstva za vklepanje in vezanje ter fizično silo). Strelnega orožja kot prisilnega sredstva niso uporabili.

Število kaznivih dejanj zoper policiste (preprečitve uradnega dejanja uradni osebi in napada na uradno osebo, ko ta opravlja naloge varnosti) se je v primerjavi s prejšnjim letom povečalo. Obravnavanih je bilo 16 (8) primerov. Ugotavljamo, da so osebe v postopkih vedno bolj agresivne.

Na postopke policistov je bilo vloženih 56 (64) pritožb, od teh je bilo 5 pritožb utemeljenih oziroma je bilo ravnanje policistov ocenjeno kot neskladno s predpisi. Najbolj pogosti razlogi za podajanje pritožb so bili postopki v cestnem prometu, tako kot že nekaj zadnjih let.

V poročilu so predstavljeni najpomembnejši podatki za glavna področja policijskega dela. Ocenjujemo, da so bile varnostne razmere na območju PU Kranj v letu 2005 dobre. Stanje je rezultat tudi dobrega sodelovanja z mednarodnimi in domačimi ustanovami, lokalnimi skupnostmi in mediji.

S spoštovanjem!

Jože MENCIN  
DIREKTOR UPRAVE  
POLICIJSKI SVETNIK