



REPUBLIKA SLOVENIJA
MINISTRSTVO ZA NOTRANJE ZADEVE
POLICIJA
POLICIJSKA UPRAVA KRANJ
Bleiweisova cesta 3, 4000 KRANJ
Telefon: 04 233 62 00; telefaks: 04 233 62 12
E-pošta: pukr@policija.si; <http://www.policija.si>

Številka: 0101-1/2008/17 (3C1103)

Datum: 15. 03. 2008



KAZALO

1	ZNAČILNOSTI DELA PU KRANJ V LETU 2007	3
2	DELO PO POSAMEZNIH DELOVNIH PODROČJIH	4
2.1	TEMELJNE DEJAVNOSTI.....	4
2.1.1	<i>Preprečevanje, odkrivanje in preiskovanje kriminalitete.....</i>	<i>4</i>
2.1.2	<i>Vzdrževanje javnega reda in zagotavljanje splošne varnosti ljudi in premoženja... </i>	<i>5</i>
2.1.3	<i>Zagotavljanje varnosti cestnega prometa</i>	<i>7</i>
2.1.4	<i>Nadzor državne meje in izvajanje predpisov o tujcih.....</i>	<i>8</i>
2.1.5	<i>Varovanje določenih oseb in objektov.....</i>	<i>9</i>
2.2	DRUGE DEJAVNOSTI.....	9
2.2.1	<i>V skupnost usmerjeno policijsko delo</i>	<i>9</i>
2.2.2	<i>Operativno-komunikacijska dejavnost.....</i>	<i>9</i>
2.2.3	<i>Forenzična in kriminalistično - tehnična dejavnost.....</i>	<i>10</i>
2.2.4	<i>Analitska dejavnost.....</i>	<i>10</i>
2.2.5	<i>Nadzorna dejavnost.....</i>	<i>10</i>
2.2.6	<i>Spremljanje izvajanja policijskih pooblastil in ogrožanja policistov</i>	<i>11</i>
2.2.7	<i>Reševanje pritožb</i>	<i>11</i>
2.2.8	<i>Notranje preiskave.....</i>	<i>12</i>
2.2.9	<i>Informacijska in telekomunikacijska dejavnost.....</i>	<i>12</i>
2.2.10	<i>Kadrovske in organizacijske zadeve.....</i>	<i>12</i>
2.2.11	<i>Izobraževanje, izpopolnjevanje in usposabljanje.....</i>	<i>13</i>
2.2.12	<i>Finančno-materialne zadeve.....</i>	<i>13</i>
2.2.13	<i>Mednarodno sodelovanje</i>	<i>13</i>
2.2.14	<i>Odnosi z javnostmi</i>	<i>14</i>
PRILOGA 1:	STATISTIČNI PODATKI.....	15

1 ZNAČILNOSTI DELA PU KRANJ V LETU 2007

Na področju odkrivanja in preiskovanja kaznivih dejanj lahko označimo leto 2007 kot leto, v katerem nam je uspelo zajezi štveilo storjenih kaznivih dejanj. Kljub ugodnim statističnim kazalcem pa ugotavljamo, da negativno izstopa področje premoženjske kriminalitete, predvsem tatvine in tatvine motornih vozil. Gre za vrsto kriminalitete, kjer so preiskave kompleksne in s tem povezano zbiranje dokaznega gradiva do stopnje utemeljenega suma. Ugotavljamo veliko predrznost in inovativnost storilcev pri izvrševanju premoženjskih kaznivih dejanj, dobro pripravljenost na samo izvršitev in predhodno pridobitev vseh pomembnih informacij za »nemoteno« izvršitev.

Z ustanavljanjem delovnih skupin nam je uspelo preiskati več »najtežjih« oblik kriminalitete, ki so močno odmevale v javnosti. Posebno pozornost smo namenili kvalitetnemu opravljanju ogledov krajev kaznivih dejanj in občutno povečali štveilo najdenih in zavarovanih sledov.

Ob povečanemu številu obravnavanih in ugotovljenih kršitev na področju splošnih policijskih nalog, kar razumemo kot večjo učinkovitost pri zagotavljanju javnega reda, smo obravnavali tudi vrsto negativnih dogodkov in pojavov, povezanih z gostinskimi lokali, predvsem na varnostno obremenjenih območjih. Pa vendar, stanje je, ne glede na večje štveilo ugotovljenih kršitev, dobro. Določen del kršitev pa vsekakor ostaja prikrit zaradi različnih vzrokov. Z gotovostjo pa lahko trdimo, da smo bili uspešnejši pri obravnavi družinskega nasilja, zelo uspešni pa pri vzdrževanju javnega reda in miru na javnih prireditvah, zlasti večjih športnih, ki so zahtevala našo večjo pozornost in angažiranost.

Pojemanje učinkov zakonodaje na področju varnosti cestnega prometa se je v letošnjem letu še močneje odražalo v varnostnih razmerah, ki so slabe. Izstopajoče je štveilo mrtvih na gorenjskih cestah. Slabe varnostne razmere smo poskušali omejiti s povečanjem obsega nadzora, ki je bil usmerjen in konkretiziran. Z njim smo dosegli, da je bistveno upadlo štveilo poškodovanih v prometnih nesrečah, kar v povezavi s pričakovano spremembo zakonodaje daje upanje zaboljšanje prometne varnosti v letu 2008.

Na področju nadzora državne meje je bil dan poudarek izvajanju mejne kontrole in policijskemu sodelovanju, skladno s pripravami na popoln vstop v »schengen«. V zvezi s tem so tekle pripravljalne aktivnosti za ustanovitev Policijske postaje za izravnalne ukrepe in aktivnosti za izvajanje izravnalnih ukrepov, v skladu s konceptom tudi v vseh ostalih policijskih enotah. Aktivnosti v notranjosti so bile usmerjene v odkrivanje nedovoljenega bivanja in preprečevanje zlorab legalnih oblik bivanja v državi, ob uspešnem odstranjevanju tujcev, ki so v državi bivali nezakonito.

Velik vpliv na našo uspešnost je imela tudi spremenjena zakonodaja, predvsem sprememba prekrškovnih postopkov po Zakonu o prekrških, ki je v veljavi od 1. 1. 2005 in je vse do danes doživel že štiri večje spremembe in dopolnitve. Zapleteni postopki in večje štveilo postopkov policijo obremenjujejo.

2 DELO PO POSAMEZNIH DELOVNIH PODROČJIH

2.1 TEMELJNE DEJAVNOSTI

2.1.1 Preprečevanje, odkrivanje in preiskovanje kriminalitete

V letu 2007 je PU Kranj v primerjavi z enakim obdobjem lani obravnavala **4600** (4763) kaznivih dejanj oz. **2,9 %** manj. Državnemu tožilstvu je bilo poslanih kazenskih ovadb in poročil v dopolnitev kazenskih ovadb za **4.302** (4.042) kaznivih dejanj. Skupno je bilo ovadenih **1.272** (1.143) oseb. Delež mladoletnih storilcev je od skupnega števila storilcev **10.8 %** (137 oseb). Skupno je bilo preiskanih **2.377** (2.469) kaznivih dejanj.

Na področju splošne kriminalitete smo obravnavali manj kaznivih dejanj 3.978 (4.074). Največji delež predstavlja premoženjska delikvenca 2.931 (3.023). Obravnavali smo manjše število vlomov 816 (922) v stanovanjske hiše, storilci pa so izvršene vlome bolj načrtovali. Analiza raziskanih kaznivih dejanj kaže, da se je veliko storilcev na izvršitev pripeljalo z območja centrale regije in so času storitve uporabljali zaščitna sredstva, zaradi česar na kraju niso puščali sledov in so po dejanju z odvzetimi predmeti zelo hitro zapustili območje PU Kranj. Srečujemo se tudi z vedno bolj nasilnimi oblikami vlomov, pri čemer so storilci, za vstop v objekte, v nekaterih primerih celo podrli stene zgradb ali pa vanje vstopali s streh.

Kljub skupno manjšemu številu vlomnih tatvin, pa se je povečalo število drznih tatvin in tatvin motornih vozil. Tatvine vozil srednjega cenovnega razreda so bile največkrat izvršene z namenom pridobitve uporabnih rezervnih delov, neuporabne dele pa so storilci puščali na zapuščenih mestih, kot so gozdovi, travniki.

Obravnavanih je bilo manj kaznivih dejanj ropov 9 (24), vendar pa so bila ta dejanja storjena z večjo mero nasilja, kot grožnja pa je bilo uporabljeno strelno in hladno orožje.

Obravnavali smo skoraj enako število **181** (190) kaznivih dejanj zoper življenje in telo, pri tem pa je bil obravnavan en dokončan umor, ki je bil posledica prepira med zakoncema in je bil tudi hitro raziskan. Tu je potrebno izpostaviti tudi kaznivo dejanje »povzročitev splošne nevarnosti«, kjer je storilec dejanje izvršil na način, da je na dvorišče stanovanjske hiše policista odvrigel ročno bombo.

Na področju mladoletniške kriminalitete je statistično in vsebinsko stanje primerljivo z letom 2006, saj smo obravnavali **181** kaznivih dejanj (182). Zaznavamo, da so mladoletni storilci vse bolj nasilni, izvršujejo vse več kaznivih dejanj povezanih s prepovedanimi drogami, največkrat pa so izvršili kazniva dejanja premoženjske kriminalitete.

V velikem porastu so kazniva dejanja zoper spolno nedotakljivost, saj smo jih v lanskem letu obravnavali kar 40 (15). Porast je znatno pri kaznivih dejanjih posilstev in poskusov posilstev, saj smo jih obravnavali kar 8, leto poprej pa nobenega. Tudi pri kaznivih dejanjih spolnega nasilja je situacija podobna in sicer je bilo obravnavanih teh kaznivih dejanj kar 13 (1).

Na področju gospodarske kriminalitete smo obravnavali 622 (662) kaznivih dejanj. Skupno ugotovljena premoženjska škoda je znašala 1.321.000,00 €, (3.360.000,00 €). V notranji strukturi obravnavanih gospodarskih kaznivih dejanj beležimo porast poslovnih goljufij 210 (63) in poneverb 61 (42), pri teh kaznivih dejanjih pa je nastala tudi največje ugotovljena premoženjska škoda.

V letu 2007 je bilo obravnavanih več sumov »koruptivnih« kaznivih dejanja, od katerih je bil en primer zaključen s podajo kazenske ovadbe, zaradi utemeljenega suma storitve

kaznivega dejanja sprejemanja daril. V začetku leta smo se srečali z novo obliko izvrševanja kaznivih dejanj na področju plačilnih sistemov, to je z nastavitvijo »skimming« naprave v »POS« terminale na prodajnih mestih in v nadaljevanju dvigovanje gotovine na bankomatih v tujini s ponarejenimi plačilnimi karticami. Preiskovanje, je potekalo s sodelovanjem z ostalimi policijskimi enotami v RS in z mednarodnim sodelovanjem.

Na območju PU Kranj je bilo v letu 2007, v primerjavi z letom prej, obravnavano manjše število kaznivih dejanj, ki so izpolnjevali kriterije organizirane kriminalitete, vendar pa lahko ocenimo, da so bila navedena kazniva dejanja bistveno težje preiskovati in so zahtevala več strokovnega dela, kar je posledično pripeljalo do daljšega časa preiskav.

Obravnavali smo več kaznivih dejanj Izsiljevanj, pri preiskavi katerih je bilo ugotovljeno, da se nasilje nad žrtvami teh kaznivih dejanj stopnjuje, prav tako pa je v izvršitev posameznega kaznivega dejanja vključenih večje število osumljencev. Naročniki teh kaznivih dejanj so ponavadi slovenski državljani, ki za izvršitev najemajo tujce. Povečano je tudi število mladoletnih storilcev kaznivih dejanj Izsiljevanj, kar kaže na vse večjo prisotnost nasilja tudi v teh sredinah.

Na področju zlorab prepovedanih drog beležimo statistični upad 144 (299) obravnavanih kaznivih dejanj, kljub temu pa problematika še vedno ostaja pereča. To dokazuje večja količina zaseženih drog kokaina in amfetamina in stagnacija zasega heroina in konoplje. Kljub tej ugotovitvi pa se je v letu 2007 povečalo število zasegov rastlin konoplje. Na relativno velik problem prepovedanih drog vsekakor kaže tudi število smrtnih primerov zaradi zaužitja prevelike količine prepovedane droge, ki se je v letu 2007 povečalo na 3.

Pri kaznivih dejanjih ponarejanja denarja ugotavljamo upad kaznivih dejanj, zmanjšalo se je tudi število odkritih storilcev, zaseženi ponaredki pa so praviloma zelo kvalitetni in jih je brez ustrezne tehnične opreme težko prepoznati. Kot ponarejeni bankovci izstopajo bankovci za 50 evrov.

2.1.2 Vzdrževanje javnega reda in zagotavljanje splošne varnosti ljudi in premoženja

V letu 2007 se je še vedno odražala sprememba temeljnega zakona na področju prekrškov zoper javni red in mir iz julija leta 2006, ki je, ob že v uvodu poročila omenjenih drugih spremembah zakonodaje, pomembno vplival na gibanje števila ugotovljenih kršitev.

Vpliv nove zakonodaje dokazujejo podatki o 92,2% povečanju števila izdanih plačilnih nalogov in 42,5% povečanju števila izdanih odločb v hitrem postopku, ob 81,8% zmanjšanju števila vloženih obdolžilnih predlogov. Ti podatki odražajo prenos postopkovnih obremenitev s sodnikov za prekrškov oz. z današnjih sodišč na policijo, ki je z njimi nadpovprečno obremenjena, zaradi z njimi povezanih procesnih in administrativnih zahtev poslovanja. Zaradi teh smo primorani vrsto postopkov opraviti v pisarnah. Sicer pa je struktura kršitev ostala nespremenjena, z izjemo kršitev, ki so bile uzakonjene z ZVJR-1. Med kršitvami moramo izpostaviti predvsem družinsko nasilje, pri obravnavi katerega smo bili tudi zaradi odličnega sodelovanja in koordiniranja aktivnosti s centri za socialno delo zelo uspešni. Dobro smo sodelovali tudi s sodišči, drugimi državnimi organi in inšpekcijami. V tem delu lahko izpostavimo tudi pojav vandalizma na določenih območjih posameznih policijskih postaj, katerega pa smo z usmerjenim delovanjem patrolj in preventivno aktivnostjo obvladovali.

Upad določenih ugotovljenih kršitev se je po letu 2006 nadaljeval tudi v letu 2007. Statistično stanje se je proti koncu leta obrnilo, saj smo v zadnjih mesecih ugotavljali porast ugotovljenih kršitev, ki je za 11,5% večji kot leta 2006.

V porastu je tudi število zaprosil za intervencije 4947 (4499) ali za 10%. Delež upada kršitev določenih predpisov je tudi prikrit, saj kršitelji ali udeleženci kršitev iz različnih vzrokov le teh ne prijavljajo policiji. Ob upoštevanju števila ugotovljenih prekrškov in trenutnega stanja menimo, da so bile varnostne razmere v preteklem letu dobre, stabilne in obvladljive, tudi zaradi dobrega in učinkovitega dela policije.

Na celem območju uprave smo v letu 2007 obravnavali 3984 (3573) ali 11,5% kršitev predpisov o javnem redu več kot v letu 2006. Največ je bilo kršitev Zakona o prekrških zoper javni red in mir oz. novega Zakona o varstvu javnega reda. Teh kršitev je bilo 2896 (2622) ali 10,5% več kot v letu 2006. Številčno sledijo kršitve Zakona o proizvodnji in prometu s prepovedanimi drogami 210 (150), Zakona o tujcih 192 (304), Zakona o prijavi prebivališča 174 (78), Zakona o javnih zbiranjih 126 (73), Zakona o omejevanju porabe alkohola 85 (58), Zakona o zaščiti živali 67 (74) in ostale. Ob lastni obravnavi kršitev smo drugim pristojnim prekrškovnim organom poslali 234 (276) predlogov za uvedbo postopka. Sami statistični podatki o obravnavnih drugih kršitvah nam kažejo na večjo celovitost obravnave varnostnega dogodka, kar je zelo dobro.

Obravnavali smo 3 (8) množične kršitve javnega reda, v katerih je bilo udeleženih pet ali več kršiteljev. Kršitve so bile v gostinskih lokalih in na javnih prireditvah. Najbolj izstopajoče stanje je bilo na varnostno obremenjenem območju TPC Bled. S celovitim pristopom reševanja problematike, tako represivnimi kot preventivnimi ukrepi, se je stanje proti koncu leta začelo umirjati. Sicer pa so bile naše intervencije na tem območju učinkovite. Za uspešnejše in učinkovitejše ukrepanje na športnih prireditvah (predvsem na smučarskih tekmah in tekmah v kolektivnih športih – Pokljuka, Vitranc, Planica, hokejske tekme na Jesenicah...) smo uporabljali posebno policijsko enoto.

Kršitev Zakona o orožju je bilo 29 (33). Zaradi nelegalne posesti smo zasegli največ hladnega orožja in ostrega streliva. Kljub upadu števila zaseženega orožja je vzpodbudno dejstvo, da je bila večina orožja zaseženega na podlagi lastne dejavnosti in ne pri obravnavi dogodkov.

Glede zlorab orožja pri fizičnih in pravnih oseb, ki legalno posedujejo orožje, smo v letu 2007 obravnavali zasege orožja pri varnostnih službah.

V letu 2007 beležimo 3 samomora z ustrelitvijo, v katerih so pokojni imeli veljavne orožne dokumente ter 1 poskus samomora.

Beležimo tudi dve poškodbi s strelnim orožjem in sicer obstrelitev z malokalibrskim nabojem, izstreljenim iz pištole.

Obravnavali smo tudi KD napad na uradno osebo, ko je ta opravljala naloge varnosti, in zasegli pištolo.

Preko leta smo sprejeli 758 (790) prijav javnih zbiranj za en dogodek in 190 (171) prijav za dva ali več dogodkov. Skupaj je bilo prijavljenih 1808 (1582) javnih zbiranj. Na nekaterih izmed njih so policisti neposredno izvajali naloge. Zahtevnejše je bilo zagotavljanje varnosti na turistično-gostinskih (Eksplzija zabave v Kranjski Gori, Kranjska in Blejska noč, Kravji bal, Šušarska nedelja idr.) in športnih prireditvah, predvsem na že omenjenih svetovnih ali mednarodnih tekmah, katere si je ogledalo večje število obiskovalcev. V sklopu javnih zbiranj smo med drugim izvajali naloge vezane na tri večje javne shode.

Med javnimi shodi je potrebno omeniti tudi neorganiziran javni shod Civilne iniciative na območju Tenetiš pri Kranju, ob koncu leta 2007. Krajanje so se zbirali zaradi prepreditve dovoza smeti na deponijo Tenetiše. Z načrtovanimi aktivnostmi še vedno nadaljujemo.

Nadzore nad delovanjem zasebnih varnostnih služb smo izvajali v okviru rednega dela. Nadzirali smo predvsem pravila nošenja službene izkaznice, uniforme in orožja, v kolikor pa

so smo pri nadzorih ugotovili druge kršitve, pa smo podali predloge za uvedbo postopka o prekršku pristojnemu inšpektoratu. Pozorni smo bili na delo varnostnih subjektov na večjih javnih prireditvah (hokey in nogomet) in v gostinskih lokalih (nočni lokali). Na podlagi ugotovitev smo podali več predlogov pristojnemu prekrškovnemu organu, zaradi dela varnostnikov brez licenc in izdali več plačilnih nalogov varnostnikom, zaradi neupoštevanja določil v povezavi z uniformo, službeno izkaznico in orožjem.

V skladu s predpisi in navodili smo v 31 (48) primerih nudili pomoč oziroma asistenco državnim organom, gospodarskim družbam in zavodom ter drugim organizacijam in posameznikom z javnimi pooblastili, kadar so se jim državljani pri opravljanju nalog iz njihove pristojnosti fizično uprli ali kadar so upiranje pričakovali. Opravili smo še 13 (9) iskanj pogrešanih oseb in obravnavali 31 (35) gorskih nesreč. Skupaj smo obravnavali 979 (997) različnih dogodkov, v katerih je 115 (124) oseb izgubilo življenje.

2.1.3 Zagotavljanje varnosti cestnega prometa

Nadzore smo usmerili predvsem v problematiko, ki je na podlagi analiz najbolj vplivala na prometno varnost in sicer: hitrost, alkohol, vožnja voznikov motornih koles, uporaba varnostnega pasu in ravnanja šibkejših udeležencev. Opravili smo poostrene nadzore prometa, ki so bili medijsko dobro podprti, del njih pa smo uskladili z nadzori v evropskem prostoru.

Prometna varnost se je v primerjavi s prejšnjim letom poslabšala. Obravnavali smo 39390 (36644) ali 7,5% več kršitev cestno prometnih predpisov in 2124 (2096) ali za odstotek več prometnih nesreč kot leta 2006. V njih je bilo skupaj udeleženih 4025 (4183) ali 4% manj oseb kot leta 2006. Umrlo je 28 (18) oseb, število hudo telesno poškodovanih se je zmanjšalo s 129 na 108 oseb, število lahko telesno poškodovanih pa z 847 na 746 oseb. Najpogostejši vzroki prometnih nesreč so bili nepravilna stran oziroma smer vožnje, neprilagojena hitrost in nepravilen premik z vozilom. Kljub temu, da je bila večina udeležencev poškodovanih v avtomobilskih nesrečah, so v preteklem letu izstopale smrtne žrtve med pešci in kolesarji. Kot starostna kategorija so izstopali udeleženci starejši od 65 let. Najbolj »črn« mesec je bil mesec julij, ko je na gorenjskih cestah umrlo kar 8 oseb. Povečanje števila mrtvih in poškodovanih šibkejših udeležencev je povezano z ugodnejšimi vremenskimi in voznimi razmerami, predvsem v začetku leta. Pri kar enajstih smrtnih žrtvah je bil vzrok nesreče nepravilna stran in smer vožnje, v devetih primerih pa neprilagojena hitrost. Pet od petindvajsetih povzročiteljev prometnih nesreč s smrtnim izidom je vozilo pod vplivom alkohola. Povprečna stopnja alkohola v teh prometnih nesrečah je bila bistveno nižja kot v letu 2006 in sicer je znašala 1,27 g (1,92 g) alkohola na kg krvi.

Izvajali smo nadzor nad vozniki in vozili, za vožnjo katerih so potrebna posebna znanja (avtobusi, tovorna vozila, vozila za prevoz otrok in vozila za prevoz nevarnega blaga). Sodelovali smo pri zavarovanju 120 izrednih prevozov, pri katerih je dimenzija vozila in tovora presegala omejitve po posameznih cestah. Sodelovali smo pri zavarovanju kolesarskih prireditev. Že pred zavarovanjem smo sodelovali v postopkih odločanja na upravnih enotah, pri izdajanju odločb organizatorjem športnih prireditev na cestah, opravili pa smo tudi predhodne terenske ogleda in podali pripombe ter predloge k načrtovanim oblikam varovanja.

Večjih težav povezanih z zimsko opremo in službo v letu 2007 ni bilo. Nekaj težav se je pojavilo le ob enodnevnem obilnem sneženju v marcu. V letni turistični sezoni in prazničnih obdobjih so se težave pojavljale zaradi gostote prometa v povezavi z nedokončano prometno infrastrukturo. Praviloma je do večjih zastojev prihajalo na koncih avtocestnih odsekov in priključkih turističnih cest na glavne relacije. V teh primerih smo morali promet tudi fizično urediti. S sodišči, upravnimi enotami, inšpekcijami in upravljavci cest smo dobro sodelovali.

2.1.4 Nadzor državne meje in izvajanje predpisov o tujcih

Kljub pričakovani ukinitvi mejnih prehodov na severni meji, smo tudi na teh mejnih prehodih še vedno dosledno izvajali mejno kontrolo, glede na zaznane problematiko pa vršili učinkovit nadzor državne meje, preprečevali nedovoljene migracije ter s preverjanjem zakonitosti bivanja tujcev v državi zmanjševali nezakonito prebivanje tujcev na našem območju. Pri izvajanju mejne kontrole in ukrepov v notranjosti smo dosledno upoštevali schengenske standarde, se pripravljali na učinkovito uporabo Schengenskega informacijskega sistema (SISONE4ALL) in izvajali aktivnosti za odpravo mejne kontrole na notranjih mejah ter za ustanovitev enote za izvajanje izravnalnih ukrepov. V tem letu smo uspešno prestali ponovno evalvacijo na letališču Jožeta Pučnika na Brniku in evalvacijo, ki se je nanašala na schengenski informacijski sistem.

V preteklem letu beležimo večji promet potnikov čez državno mejo, pri čemer največji porast beležimo na letališkem mejnem prehodu Brnik. Obravnavali smo več primerov zlorab dokumentov na mejnih prehodih. S ponarejenimi dokumenti, med katerimi so prevladovali potni listi in osebne izkaznice, je največ oseb skušalo vstopiti v našo državo na MP Brnik in Karavanke. Ob koncu leta beležimo predvsem pojav ponarejenih romunskih osebnih izkaznic pri državljanih Moldavije.

Mejnih incidentov nismo obravnavali. Beležili smo manj kršitev po Zakonu o tujcih s tem, da se je število obravnavanih tujcev zaradi nedovoljenega prebivanja preplopolovilo, saj je bilo največ primerov odkrito naključno ali pri izstopu iz države. Med tujci, ki so nedovoljeno prebivali na območju PU Kranj, so prevladovali državljani Srbije, Makedonije in Črne Gore. V postopkih s tujci v notranjosti države smo beležili primere, ko jim je bilo razveljavljeno dovoljenje za prebivanje oz. jim je le-to poteklo, pa so kljub temu ostali v državi in bivali na različnih naslovih ter delali pri različnih delodajalcih. V več primerih smo ukrepali zoper posameznike, pravne in odgovorne osebe, ki so tujcem pomagale oz. jim omogočale nezakonito prebivanje. Med državljani EU, ki po treh mesecih prebivanja niso prijavili prebivališča, so prevladovali Bolgari in Slovaki. Tudi v tem letu smo beležili posamezne primere zlorab dovoljenj za začasno prebivanje za odhod v druge države članice EU, večinoma pri državljanih Srbije, ki so dovoljenja pridobili iz razloga sezonskega dela, vendar je v primerjavi s prejšnjimi leti teh zlorab precej manj. K temu je poleg doslednega poročanja postaje letališke policije področnim enotam o vstopih tovrstne kategorije tujcev pripomoglo tudi sodelovanje z Veleposlaništvom RS v Skopju in upravnimi enotami.

Več kršitev smo ugotavljali po Zakonu o prijavi prebivališč, ko se tujci, zlasti Bolgari in Romuni, v roku niso prijavili pristojni policijski postaji.

Po Zakonu o nadzoru državne meje je bilo v primerjavi z lanskim letom storjenih manj prekrškov. Zaradi ilegalnega prehoda državne meje je bilo največ oseb obravnavanih na MP Brnik, ob prevzemih po Dublinski uredbi. Te osebe so v RS ilegalno vstopale na meji s Hrvaško, državo pa so po samovoljni zapustitvi azilnega doma ilegalno zapuščale največkrat na meji z Republiko Italijo. Kljub doslednemu podajanju predlogov za izrek stranske sankcije izгона tujca iz države, je bil tujcem največkrat izrečen le opomin ali globa. Beležili smo tudi manjše število posameznih ilegalnih prehodov državne meje na meji z Republiko Hrvaško in Republiko Avstrijo.

Največ prevzemov beležimo po Dublinski uredbi, katerih je v primerjavi z enakim obdobjem lanskega leta precej manj, še vedno pa gre v največ primerih za tujce, ki po samovoljni zapustitvi azilnega doma v Ljubljani, za azil ponovno zaprosijo predvsem v Franciji in Nemčiji. Med prevzetimi tujci po tej uredbi je bilo največ državljanov Srbije, Turčije in BiH, kar je primerljivo z lanskim letom. Največ oseb po Dublinski uredbi pa smo vrnili nemškimi varnostnim organom.

2.1.5 Varovanje določenih oseb in objektov

Na delo policijske uprave pomembno vplivajo tudi aktivnosti, ki se nanašajo na varovanje varovanih oseb, in večji dogodki. Vsa varovanja, načrtovanja in odrejeni ukrepi za zagotavljanje varnosti varovanih oseb na našem območju so potekali v sodelovanju z Urad za varnost in zaščito GPU. Za izvedbo posamezne akcije in ob večjih varovanjih smo v sodelovanju z Uradom za varnost in zaščito načrtovali in izvedli vse načrtovane naloge. Sodelovali smo predvsem pri varovanjih prihodov in odhodov varovanih oseb na letališče Ljubljana ter pri varovanjih cestnih relacij in protokolarnih objektov ter turističnih krajev na območju PU Kranj. V vseh primerih je bila prioriteta zbiranje varnostno pomembnih podatkov in izvajanje odrejenih ukrepov za zagotavljanje varnosti varovanih oseb.

2.2 DRUGE DEJAVNOSTI

2.2.1 V skupnost usmerjeno policijsko delo

Statistično je bilo preventivno delo na PU Kranj v porastu. V letu 2007 je bilo izvedenih in zabeleženih več posameznih preventivnih oblik dela. Med izvedenimi odmevnejšimi preventivni projekti je potrebno omeniti dva preventivna projekta – predstavitev dela in opreme policije na javnih prireditvah »Dan občine Žiri« in »Kranfest«. Ustanovljeno je bilo tudi novo posvetovalno telo v občini Žirovnica. Kljub temu, da se ustanovljajo nova posvetovalna telesa, pa ocenjujemo, da še vedno niso zadovoljivo aktivna, zato si bomo prizadevali dvigniti število aktivnosti in njihovo vsebino.

Na področju javnega reda oz. splošnih nalog policije smo v letu 2007 v visokogorju izvedli štiri preventivne aktivnosti. Delo v teh akcijah je bilo usmerjeno predvsem v varno hojo po gorah in varstvo narave in okolja. Skladno z usmeritvami in projekti UUP GPU smo izvedli še niz drugih aktivnosti na področju pirotehnik, na posameznih PP pa smo izvedli še projekt z naslovom Nasilje med vrstniki.

Na področju varnosti cestnega prometa smo izvajali redne preventivne dejavnosti, kot so Varno na poti v šolo in druge. Policijske enote so preventivne akcije izvajale na visokem in kvalitetnem nivoju (npr. Policijska izkušnja kot nasvet, Počasneje- varneje).

Na področju nadzora državne meje in izvajanja predpisov o tujcih smo se usmerili predvsem na varovanje zunanje schengenske meje. Pri tem je bil izveden posvet s predstavniki PZS o vplivu schengenske meje na planinske mejne prehode.

Nadaljevali smo s svetovanjem državljanom preko medijev ter sodelovanjem na javnih prireditvah, okroglih mizah in predavanjih, ki so jih organizirale javne ustanove in nevladne organizacije.

2.2.2 Operativno-komunikacijska dejavnost

V letu 2007 smo na številki 113 evidentirali skupaj 45697 klicev (86581), kar predstavlja povprečno 125 klicev dnevno. Od tega je bilo 10767 (9029) interventnih prijav oziroma v povprečju 29 (24) klicev dnevno, ki so narekovali potrebo po ukrepanju policije. 10924 (9826) prijav je bilo evidentiranih kot pomembnih. Na vse dogodke, ki so bili interventnega značaja, smo napotili skupno 10837 (9956) patrolj. Na dogodke s posameznih področij je bilo število napotitev naslednje: na 2326 (2058) dogodkov s področja kriminalitete, na 3723 (3339) dogodkov s področja prometne varnosti, na 2981 (2514) dogodkov s področja javnega reda in miru, na 32 (26) dogodkov s področja mejnih zadev, na obravnavanje 1164 (1067) raznih

drugih dogodkov in pojavov, na 22 (37) dogodkov s področja orožja in streliva, na 39 (35) dogodkov s področja varstva okolja in na 637 (750) ostalih zadev. V 762 (746) primerih je bilo interveniranje policije nujno.

V letu 2007 smo reakcijski čas izmerili v 8085 dogodkih (7851). Povprečno je bil za 1 sekundo krajši kot v primerljivem obdobju leta 2006, saj je znašal 19 minut in 29 sekund (2 minuti in 11 sekund za OKC ter 17 minut in 18 sekund za patrolje). Pri 539 nujnih interventnih dogodkih je bil povprečni reakcijski čas za 8 sekund krajši kot v letu 2006, saj je znašal 13 minut in 27 sekund (1 minuta in 42 sekund za OKC ter 11 minut in 46 sekund za patrolje). Reakcijski časi so bili realni glede na vse objektivne okoliščine, ki so spremljale napolitve policijskih patrolj na kraje dogodkov in njihovo ukrepanje.

Operativno komunikacijski center je o različnih dogodkih obveščal posamezne predstojnike notranjih organizacijskih enot 1214 krat (1135), posamezne policijske enote 5794 krat (5413), državne tožilce 3357 krat (3188), preiskovalne sodnike 3321 krat (3170), Regijski center za obveščanje 2506 krat (2404), podjetja za vzdrževanje cest 711 krat (645), vlečne službe 632 krat (512) in druge 912 krat (877).

2.2.3 Forenzična in kriminalistično - tehnična dejavnost

Od skupno 1019 (1077) ogledov krajev kaznivih dejanj, so kriminalistični tehniki opravili 311 (302) ogledov krajev kaznivih dejanj. Povečalo se je število najdenih in zavarovanih sledi, kar je pomembno vplivalo pri količini dokazil posameznih kazenskih ovadb.

Pri opravljanju ogledov in nadaljnji obdelavi najdenih sledi smo nadaljevali z izobraževanjem in usposabljanjem policistov policijskih postaj in jim nudili tudi strokovno pomoč.

2.2.4 Analitska dejavnost

Na področju systemske analitike, smo opravljali redne mesečne in trimesečne analize varnostnih razmer ter druge analize, potrebne za strokovno in usmerjeno vodenje policijskih enot policijske uprave. Po posameznih področjih policijskega dela smo spremljali varnostne razmere. Na tej osnovi smo predlagali nadaljnje dejavnosti posameznih enot.

Na področju odkrivanja in preiskovanja kriminalitete je analitska dejavnost služila kot podpora preiskovalcem pri analiziranju podatkov in načrtovanju nadaljnjih aktivnosti. V ta namen je bilo sestavljenih več vsebinskih analiz, ki so vsebovale statistične in operativne podatke in so bile namenjene policistom in kriminalistom pri odkrivanju in preiskovanju kaznivih dejanj. V preteklem letu smo nadaljevali s pregledovanjem in vrednotenjem operativnih informacij po posameznih področjih dela in jih na podlagi že pridobljenih informacij poskušali nadgraditi z novimi podatki. Prav tako pa smo izdelovali mesečna analitska poročila, ki so služila vodstvu pri načrtovanju konkretnih operativnih nalog.

2.2.5 Nadzorna dejavnost

V letu 2007 smo opravili 19 (5) nadzorov nad delom delavcev policijskih postaj.

Opravili smo tudi 2 (2) splošna nadzora, in sicer na PMP Karavanke in PP Jesenice. V obeh enotah smo ugotovili manjše pomanjkljivosti, sicer pa, da delo poteka strokovno in zakonito.

V 20 (27) strokovnih nadzorih smo, razen PMP Karavanke, nadzorovali vse policijske postaje in 2 (2) notranje organizacijske enote.

Vodstva policijskih enot smo po končanih nadzorih seznanili z ugotovitvami in odredili, da z ugotovitvami seznanijo policiste na delovnih sestankih, strokovnih posvetih ali odpravah na delo in da izdelajo načrte za odpravo ugotovljenih napak.

2.2.6 Spremljanje izvajanja policijskih pooblastil in ogrožanja policistov

Spremljanje policijskih pooblastil smo izvajali skozi celo letno obdobje. Pri ocenjevanju uporabe policijskih pooblastil smo ugotovili, da človekove pravice s strani policistov niso bile kršene in da so bili policijski postopki zakoniti ter strokovni. Posebej smo bili pozorni na posamezne primere policijskih postopkov, v katerih so pri osebah ali policistih nastale telesne poškodbe. Te primere smo obravnavali na organiziranih usposabljanjih policistov iz policijskih pooblastil in vadbi samoobrambe s praktičnim postopkom.

V obravnavanem obdobju smo, zaradi različnih razlogov (kaznivih dejanj, preprečitve nadaljevanja prekrškov idr.), pridržali 355 oseb ali 13,6% manj kot v letu 2006. Pri izvajanju policijskih pooblastil smo v 287 primerih zoper 301 oseb uporabili 571 vrst prisilnih sredstev. Število primerov, v katerih so bila uporabljena prisilna sredstva, se je tako povečalo za 17 %, število oseb, zoper katere so bila prisilna sredstva uporabljena, za 14%, število različnih uporabljenih prisilnih sredstev pa za 14%. Pri obvladovanju oseb smo največkrat uporabili najmilejša prisilna sredstva - sredstva za vklepanje in vezanje ter fizično silo - strokovne prijeme. Glede na število uporabljenih prisilnih sredstev se je povečal tudi delež telesnih poškodb pri policistih. Poškodovanih je bilo 10 (2) policistov medtem, ko se je delež telesnih poškodb pri kršiteljih občutno zmanjšal. Poškodovanih je bilo 23 (34) kršiteljev, ki so v večini primerov utrpeli vidne zunanje znake poškodb (odrgnine ipd). To potrjuje dejstvo, da so policisti pri uporabi policijskih pooblastil, predvsem pri uporabi prisilnih sredstev, spoštovali načelo postopnosti in sorazmernosti.

Število kaznivih dejanj, ki so jih osebe storile zoper policiste (preprečitve uradnega dejanja uradni osebi in napadi na uradno osebo, ko ta opravlja naloge varnosti), se je, v primerjavi z letom 2006, občutno povečalo. Skupno je bilo, pri opravljanju uradnih nalog, v 18 (12) primerih, storjenih 27 (15) kaznivih dejanj zoper policiste. Zaradi povečanja števila kaznivih dejanj napadov na policiste, se je povečalo tudi število poškodovanih policistov. Ugotavljamo, da so napadalci vse bolj agresivni, pogosto tudi pod vplivom raznih psihoaktivnih substanc. Kljub temu so policisti vse napadalce obvladali.

Povečalo se je tudi število groženj policistom, saj smo v obravnavanem obdobju obravnavali 13 (12) primerov groženj. Zaskrbljujoč je podatek, da so bile kar 3 (0) grožnje ocenjene kot »zelo velike«. Dejstvo je, da se grožnje posameznim policistom izrekajo predvsem zaradi opravljanja uradnih nalog. Storiteli so v večini primerov, ko so grozili policistom in njihovim družinskim članom, bili znani. Policija je v vseh primerih takoj izvedla vse potrebne zaščitne ukrepe. Tudi zato nobena izmed groženj ni bila uresničena, življenje policistov pa ni bilo ogroženo.

2.2.7 Reševanje pritožb

Kot v preteklih letih, so bili postopki policistov v cestnem prometu najpogostejši vzrok za pritožbe občanov. V pritožbenih postopkih smo spremljali strokovnost in zakonitost. Kot posledice pritožbenih postopkov so vodje enot izrekli opozorilo in opravili razgovor s policistom. V devetih primerih podanih pritožb so bili razvidni elementi kaznivih dejanj, vendar utemeljenost le teh ni bila potrjena, zaradi česar smo na Okrožno državno tožilstvo podali poročila.

2.2.8 Notranje preiskave

Z namenom izvedbe dodatnih preventivnih ukrepov na področju notranje varnosti v policiji smo, tako kot v letu 2006, izvedli strokovni posvet z vodji policijskih enot in notranjih organizacijskih enot. Prav tako smo, v prvem polletju leta 2007, sodelovali pri izvedbi praktičnega postopka in samoobrambe.

Zaradi suma storitve kaznivih dejanja smo obravnavali 24 (20) policistov in v zvezi z navedenim podali poročila na pristojno državno tožilstvo. Štiri zadeve so bile, skladno s spremembo zakonodaje na področju preiskovanja kaznivih dejanj katerih osumljenci so policisti, odstopljene v pristojno reševanje Specializiranemu oddelku Vrhovnega državnega tožilstva.

2.2.9 Informacijska in telekomunikacijska dejavnost

Informacijska in telekomunikacijska dejavnost je bila usmerjena v zagotavljanje nemotenega delovanja informacijsko-telekomunikacijskega sistema ter naprav policije, zagotavljanje obstoječih in uvajanje novih storitev ter sodelovanje pri projektih in drugih nalogah na področju informatike in telekomunikacij.

Na področju informacijskega sistema smo nudili strokovno pomoč uporabnikom, izvedli smo različna izobraževanja na področju informatike in prilagodili informacijsko podporo ob uvajanju novih rešitev ter ob ukinjanju mejne kontrole na mejnih prehodih.

Na področju telekomunikacij smo zagotavljali nemoteno delovanje radijskih sistemov, posodobili lokalna omrežja in vzpostavili nove komunikacijske poti za vključevanje digitalnih sistemov govornega omrežja (TETRA). V drugi polovici leta smo aktivno pristopili k vključitvi sistema TETRA za enote na območju PU Kranj, ki so v letu 2008 vključene v izvajanje nalog "Predsedovanje 2008". Poleg navedenega smo skrbeli za nemoteno delovanje sistemov tehničnega varovanja in videonadzornih sistemov ter sodelovali pri vzpostavljanju operativnih štabov za potrebe uniformirane in kriminalistične policije.

Na področju zaščite podatkov smo zagotavljali nemoteno delovanje zaščite prenosov podatkov, posodabljanje protivirusne zaščite na delovnih postajah ter spremljali in odstranjevali nelegalno programsko opremo.

2.2.10 Kadrovske in organizacijske zadeve

Na PU Kranj je bilo 31. 12. 2007 sistemiziranih 539 delovnih mest, od tega je bilo zasedenih 486 delovnih mest oziroma 90,17 %. Na dan 31. 12. 2001 je bilo skupno sistemiziranih 669 delovnih mest, zasedenih pa 607 delovnih mest, kar predstavlja 90,73 %. Od konca leta 2001 do konca leta 2006 se je število sistemiziranih delovnih mest zmanjšalo za 133 delovnih mest. Spremembe sistemizacije in zmanjšanje števila zaposlenih je bilo posledica izvajanja Schengenskega izvedbenega načrta, saj se je število sistemiziranih delovnih mest v PU Kranj v največji meri zmanjšalo predvsem na račun schengenskih aktivnosti, nekaj manj pa tudi zaradi sporazumnih prekinitev delovnega razmerja, upokojevanja in fluktuacije delovne sile.

V letu 2007 smo podali dva predloga za uvedbo disciplinskega postopka, v enem primeru je bil postopek zaključen zaradi pomanjkanja dokazov, v drugem primeru pa postopek še ni zaključen. Zaradi kršitev delovne discipline je bilo podanih 8 predlogov za izdajo resnega opozorila pred odpovedjo pogodbe o zaposlitvi, oziroma delovnega razmerja. Vsem uslužbencem so bila opozorila izrečena.

Prejeli smo 2 (1) zaprosila za pravno pomoč, oba sta bila rešena pozitivno. Vlog za dodatno delo nismo obravnavali.

2.2.11 Izobraževanje, izpopolnjevanje in usposabljanje

V letu 2007 smo na izobraževanje, v prvi letnik po programu "višji policist" napotili dva uslužbenca in dva uslužbenca v drugi letnik. Za izobraževalni program "policist" v letu 2007 nismo imeli kandidatov.

V okviru programov zunanjih ustanov se je usposabljalo 19 javnih uslužbencev, ki so se udeležili devetih različnih oblik usposabljanj.

Na usposabljanjih, ki jih je izvajala policija, je bilo 2942 udeležencev, največ (468) na usposabljanjih s področja mejnih zadev, zatiranja splošnih policijskih nalog, računalništva, tujih jezikov, socialnih veščin, dela z ljudmi itd.

Uslužbenci so se udeleževali vadbe samoobrambe in praktičnega postopka ter vaj v streljanju.

V tujini se je usposabljanj udeležilo sedem javnih uslužbencev, in sicer s področja mejnih zadev: trije udeleženci, s področja zatiranja kriminalitete trije udeleženci in s področja prometne varnosti en udeleženec. Usposabljanja so potekala v ZDA, Avstriji in Nemčiji.

2.2.12 Finančno-materialne zadeve

Število vozil v letu 2007 (128 prevoznih sredstev) se je v primerjavi z letom 2006 povečalo (118 prevoznih sredstev). Povprečna starost vseh prevoznih sredstev na PU Kranj se je v letu 2007 zmanjšala in sicer je povprečna starost 5,2 leti, v letu 2006 pa je znašala povprečno 5,8 let. Na večje število vozil v letu 2007 je vplivala nabava novih vozil za enoto PPIU Kranj, nabava štirih novih intervencijskih vozil, treh terenskih vozil VW Touareg ter dveh kombiniranih vozil za potrebe posebne policijske enote. Za potrebe prevozov tovora je smo dobili v uporabo novo kombinirano vozilo furgon in novo civilno kombinirano vozilo za prevoz oseb. Na PPP Kranj so bila dodeljena tri nova motorna kolesa Honda in novo vozilo za nadzor prometa Škoda provida. Največ okvar se beleži na sklopih podvozja in zavor, te okvare pa so posledica starosti in splošne dotrajanosti vozil, posebno terenskih vozil.

Na področju reševanja stanovanjskih vprašanj nerešenih zadev ni bilo, saj PU Kranj razpolaga z več službenimi stanovanji, kot je izkazanih potreb (7 nezasedenih službenih stanovanj). Tudi zasedenost samskih sob je nizka (17,07%).

2.2.13 Mednarodno sodelovanje

S predstavniki avstrijskih varnostnih organov iz Celovca smo ohranili oziroma celo poglobil sodelovanje. V prvi polovici leta smo s skupnim delom uspeli preiskati večje število vlomov v stanovanjske hiše in poslovne objekte na obeh straneh meje, kjer so si storilci prilaščali predvsem denar in tehnične predmete. Organiziranih je bilo več delovnih srečanj, kjer so si kriminalisti izmenjali operativne podatke in informacije, ki so bile podlaga za nadaljnje načrtovanje dela.

Nadaljevali smo s sodelovanjem z avstrijskimi varnostnimi organi pri preprečevanju nedovoljenih migracij v okviru skupno ciljno usmerjenih akcij. Državno mejo izven mejnih prehodov smo varovali, z vključevanjem mešanih patrolj. Operativne informacije pomembne za varovanje državne meje, smo si z avstrijskimi varnostnimi organi izmenjali na delovnih razgovorih. Pri tem ugotavljamo, da večje problematike na državni meji z Republiko Avstrijo

na našem območju ne beležimo. Sodelovanje z italijanskimi varnostnimi organi na regionalni ravni je bilo omejeno na aktivnosti znotraj komisije po Videmskem sporazumu.

2.2.14 Odnosi z javnostmi

Dnevno smo 29 medijem posredovali pisne informacije o pomembnih varnostnih dogodkih, ki so se zgodili v zadnjih 24 urah. Posredovali smo 413 (419) pisnih informacij po elektronski pošti za 1311 (1062) dogodkov, ki jih je obravnavala PU Kranj. Ob hujših in odmevnejših dogodkih, smo sklicali izredne tiskovne konference in novinarje seznanili z dogajanjem in dejavnostmi policije. V tem obdobju smo izvedli 8 (5) izrednih tiskovnih konferenc in 10 krajših posvetov. Poleg tega smo novinarje obveščali o vseh dogodkih, ki so bili odmevnejši, predvsem o hudih kaznivih dejanjih, prometnih nesrečah s smrtnim izidom in drugih dogodkih ter jim na krajih omogočili, da so z njih poročali oziroma seznanjali javnost.

Jože MENCIN
DIREKTOR UPRAVE
POLICIJSKI SVETNIK

PRILOGE:

1. Izvajanje delovnega načrta PU Kranj
2. Statistični podatki

PRILOGA 1: STATISTIČNI PODATKI

PREPREČEVANJE, ODKRIVANJE IN PREISKOVANJE KRIMINALITETE

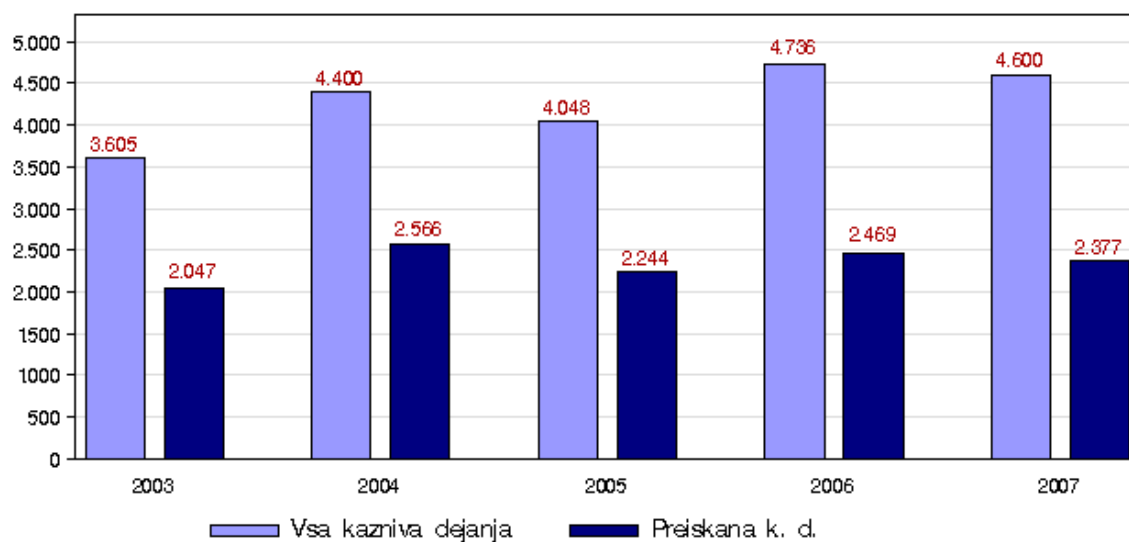
*Kazniva dejanja, za katera je policija vložila kazensko ovadbo ali poročilo v dopolnitev kazenske ovadbe**

	2003	2004	2005	2006	2007
Kazniva dejanja **	3.605	4.400	4.048	4.736	4.600
Preiskana k. d.	2.047	2.566	2.244	2.469	2.377
Delež preiskanih k. d. (v %)	56,8	58,3	55,4	52,1	51,7
K. d., ki jih je odkrila policija	414	668	621	669	658
Delež odkritih k. d. (v %)	11,5	15,2	15,3	14,1	14,3

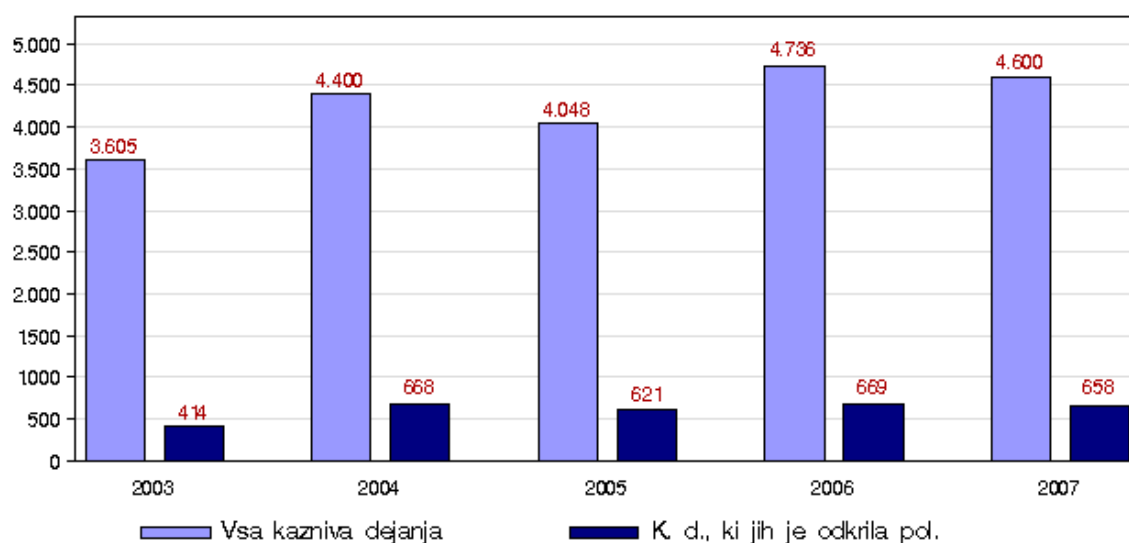
*Podatki so iz evidence ovadenih oseb in kaznivih dejanj. V številu ni zajetih kaznivih dejanj, katerih posledica je bila prometna nesreča.

**Statistični podatki niso popolnoma primerljivi s podatki pred letom 2003 zaradi izpopolnjene metodologije vnosa in obdelave podatkov.

Preiskana kazniva dejanja



Kazniva dejanja, ki jih je odkrila policija



Kazniva dejanja po enotah

Enota	Kazniva dejanja			Preiskana k. d.		Delež preiskanih k. d. (v %)		K. d., ki jih je odkrila policija		Delež odkritih k. d. (v %)	
	2006	2007	porast/upad (v %)	2006	2007	2006	2007	2006	2007	2006	2007
OKC KRANJ	-	1	-	-	-	-	0	-	-	-	0
PLP BRNIK	42	38	-9,5	9	13	21,4	34,2	11	20	26,2	52,6
PMP KARAVANKE	15	7	-53,3	12	6	80	85,7	12	5	80	71,4
PO BLED	262	512	95,4	120	288	45,8	56,3	23	57	8,8	11,1
PP ŠKOFJA LOKA	470	581	23,6	155	269	33	46,3	20	63	4,3	10,8
PP JESENICE	505	432	-14,5	270	222	53,5	51,4	60	26	11,9	6
PP KRANJ	1.908	1.936	1,5	770	874	40,4	45,1	84	182	4,4	9,4
PP KRANJSKA GORA	182	137	-24,7	124	62	68,1	45,3	73	9	40,1	6,6
PP RADOVLJICA	655	501	-23,5	449	281	68,5	56,1	117	127	17,9	25,3
PP TRŽIČ	264	164	-37,9	154	96	58,3	58,5	26	28	9,8	17,1
PPP KRANJ	1	3	200	1	3	100	100	1	3	100	100
SKP KRANJ	419	287	-31,5	392	262	93,6	91,3	242	138	57,8	48,1
SDPU	13	1	-92,3	13	1	100	100	-	-	0	0
SKUPAJ	4.736	4.600	-2,9	2.469	2.377	52,1	51,7	669	658	14,1	14,3

Struktura ovadenih oseb

		2006		2007		Porast/upad (v %)
		št. osumljencev	delež (v %)	št. osumljencev	delež (v %)	
Spol	skupaj	1.143	100	1.272	100	11,3
	moški	964	84,3	1.085	85,3	12,6
	ženske	179	15,7	187	14,7	4,5
Starost	skupaj	1.143	100	1.272	100	11,3
	14 do 17 let	120	10,5	137	10,8	14,2
	18 do 20 let	163	14,3	145	11,4	-11
	21 do 30 let	316	27,6	336	26,4	6,3
	31 do 40 let	219	19,2	249	19,6	13,7
	41 do 50 let	177	15,5	198	15,6	11,9
	51 let in več	148	12,9	207	16,3	39,9
	neznano	-	-	-	-	-
Državljanstvo	skupaj	1.143	100	1.272	100	11,3
	BOSNA IN HERCEGOVINA	18	1,6	25	2	38,9
	HRVAŠKA	13	1,1	14	1,1	7,7
	MAKEDONIJA	10	0,9	7	0,6	-30
	SLOVENIJA	1.061	92,8	1.164	91,5	9,7
	SRBIJA	4	0,3	13	1	225
	druge države	37	3,2	49	3,9	32,4
Pravne osebe	skupaj	11	100	13	100	18,2

Vrste kriminalitete

Vrsta kriminalitete	2003	2004	2005	2006	2007
Celotna	3.605	4.400	4.048	4.736	4.600
Splošna	3.119	3.780	3.322	4.074	3.978
Gospodarska	486	620	726	662	622
Organizirana	3	4	59	104	17
Mladolletniška	239	283	189	182	181

Kazniva dejanja zoper življenje in telo

Vrsta kaznivega dejanja	Število k. d.		Porast/ upad (v %)	Št. preiskanih k. d.		Delež preiskanih k. d. (v %)	
	2006	2007		2006	2007	2006	2007
Umor - skupaj	7	1	-85,7	7	1	100	100
- dokončan	1	1	0	1	1	100	100
- poskus	6	-	-	6	-	100	-
Posebno huda telesna poškodba	4	1	-75	4	1	100	100
Huda telesna poškodba	23	23	0	18	21	78,3	91,3
Lahka telesna poškodba	138	139	0,7	128	128	92,8	92,1
Druga k. d. zoper življenje in telo	18	17	-5,6	18	17	100	100
Skupaj	190	181	-4,7	175	168	92,1	92,8

Kazniva dejanja zoper spolno nedotakljivost

Vrsta kaznivega dejanja	Število k. d.		Porast/ upad (v %)	Št. preiskanih k. d.		Delež preiskanih k. d. (v %)	
	2006	2007		2006	2007	2006	2007
Posilstvo - skupaj	-	8	-	-	7	-	87,5
- dokončano	-	6	-	-	6	-	100
- poskus	-	2	-	-	1	-	50
Spolno nasilje	1	13	1200	1	13	100	100
Kršitev sp. ned. z zlorabo položaja	-	4	-	-	4	-	100
Sp. napad na os. ml. od 15 let	9	12	33,3	8	12	88,9	100
Druga k. d. zoper sp. ned.	5	3	-40	4	3	80	100
Skupaj	15	40	166,7	13	39	86,7	97,5

Kazniva dejanja zoper premoženje

Vrsta kaznivega dejanja	Število k. d.		Porast/ upad (v %)	Št. preiskanih k. d.		Delež preiskanih k. d. (v %)	
	2006	2007		2006	2007	2006	2007
Poškodovanje tuje stvari	234	256	9,4	66	84	28,2	32,8
Tatvina - skupaj	2.470	2.305	-6,7	631	538	25,5	23,3
- vlom	922	816	-11,5	206	125	22,3	15,3
- drzna tatvina	10	44	340	4	15	40	34,1
- tatvina motornega vozila	20	32	60	3	2	15	6,3
- druge tatvine	1.518	1.413	-6,9	418	396	27,5	28
Rop	24	9	-62,5	16	5	66,7	55,6
Roparska tatvina	1	-	-	1	-	100	-
Zatajitev	123	103	-16,3	59	55	48	53,4
Klasična goljufija	74	147	98,6	72	136	97,3	92,5
Požig	4	3	-25	2	-	50	0
Druga k. d. zoper premoženje	93	108	16,1	80	85	86	78,7
Skupaj	3.023	2.931	-3	927	903	30,7	30,8

Kazniva dejanja mladoletnikov

Vrsta kaznivega dejanja	2006	2007
Lahka telesna poškodba	13	7
Huda telesna poškodba	3	1
Spolni napad na osebo, mlajšo od 15 let	2	6
Neupravičena proizvodnja in promet z mamili	6	5
Omogočanje uživanja mamil	3	4
Tatvina	47	62
Velika tatvina	41	18
Rop	4	2
Goljufija	-	5
Izsiljevanje	8	12
Druga k. d. mladoletnikov	55	59
Skupaj	182	181

Kazniva dejanja gospodarske kriminalitete

Vrsta kaznivega dejanja	Število k. d.		Porast/ upad (v %)	Škoda (v 1000 EUR)		Porast/ upad (v %)
	2006	2007		2006	2007	
Goljufija	252	160	-36,5	510,7	401,9	-21,3
Oderuštvo	1	-	-	0	-	-
Lažni stečaj	1	-	-	0	-	-
Poslovna goljufija	63	210	233,3	951,7	508,2	-46,6
Ponareditev ali uničenje poslovnih listin	42	36	-14,3	0	9,8	0
Zloraba položaja ali pravic	11	10	-9,1	458,1	45,8	-90
Poneverba	42	61	45,2	521,3	36	-93,1
Izdaja nekritega čeka, zloraba kartice	49	18	-63,3	6,6	11,1	69,2
Zatajitev finančnih obveznosti	3	1	-66,7	47,6	5,6	-88,1
Druga k. d. gospodarske kriminalitete	198	126	-36,4	864,1	302,4	-65
Skupaj	662	622	-6	3360	1321	-60,7

Kazniva dejanja organizirane kriminalitete

Vrsta kaznivega dejanja	2006	2007
Ponarejanje denarja	1	-
Neupravičena proizvodnja in promet z mamili	96	15
Omogočanje uživanja mamil	5	2
Izsiljevanje	1	-
Druga kazniva dejanja organizirane kriminalitete	1	-
Skupaj	104	17

Druge oblike kriminalitete

Vrsta kaznivega dejanja		Število k. d.			Št. ovadenih osuml.		
		2006	2007	porast/upad (v %)	2006	2007	porast/upad (v %)
Računalniška kriminaliteta	Neupravičen vstop v informacijski sistem	2	-	-	1	-	-
	Vdor v računalniški sistem	-	1	-	-	1	-
	Skupaj	2	1	-50	1	1	0
Zloraba prepovedanih drog	Neupravičena proizvodnja in promet z mamili	255	124	-51,4	265	125	-52,8
	Omogočanje uživanja mamil	44	20	-54,5	47	20	-57,4
	Skupaj	299	144	-51,8	312	145	-53,5
Nedovoljena proizvodnja in promet orožja ali eksplozivov		6	4	-33,3	6	4	-33,3
Ponarejanje denarja		105	96	-8,6	16	3	-81,3
Zloraba prostitucije in trgovina z ljudmi	Zloraba prostitucije	1	-	-	2	-	-
	Trgovina z ljudmi	1	-	-	2	-	-
	Skupaj	2	-	-	4	-	-
Korupcijska kazniva dejanja	Nedovoljeno sprejemanje daril	-	1	-	-	2	-
	Skupaj	-	1	-	-	2	-
Druge oblike ogrožanja varnosti	Izsiljevanje	18	33	83,3	25	69	176
	Ogrožanje varnosti	176	209	18,8	170	214	25,9
	Povzročitev splošne nevarnosti	15	28	86,7	12	20	66,7
	Protipravni odvzem prostosti	2	4	100	2	4	100
	Skupaj	211	274	29,9	209	307	46,9

Zasežene prepovedane droge

Vrsta zasežene prepovedane droge		2006	2007	Porast/upad (v %)
Amfetamin	GRAMI	74,3	120,9	62,6
	TABLETE	8	-	-
Ekstazi	TABLETE	33	-	-
Heroin	GRAMI	26,4	21,7	-17,7
	MILILITRI	1,1	42,5	3947,6
Kokain	GRAMI	127	731,8	476,2
Konoplja - rastlina	KOSI	332,4	910,6	174
Konoplja - rastlina (marihuana)	GRAMI	2.663,80	2.341,20	-12,1
Konoplja - smola (hašiš)	GRAMI	15,3	11,5	-24,6
Metadon	MILILITRI	152	25	-83,6
Metamfetamin	GRAMI	1,2	0	-96,7
	TABLETE	10	-	-

Preiskovalna dejanja in drugi ukrepi pri preiskovanju kaznivih dejanj

	2006	2007	Porast/upad (v %)
Ogled kraja kaznivega dejanja	1.077	1.019	-5,4
Hišna preiskava	155	87	-43,9
Osebna preiskava	8	15	87,5
Zaseg predmetov	635	582	-8,3
Polijsko zaslišanje	37	43	16,2

VZDRŽEVANJE JAVNEGA REDA IN ZAGOTAVLJANJE SPLOŠNE VARNOSTI LJUDI IN
PREMOŽENJA

Kršitve predpisov o javnem redu

	2003	2004	2005	2006	2007
Kršitve zakonov o JRM*	1689	1567	1220	2622	2896
Kršitve drugih predpisov**	5219	5277	4595	951	1088
Skupaj	3530	3710	3375	3.573	3984

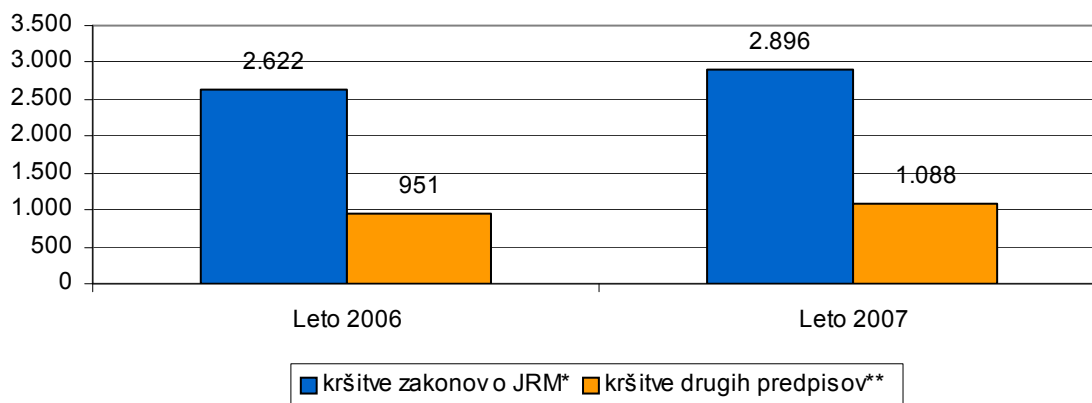
* Prikazane se kršitve zakona o prekrških zoper javni red in mir (ZJRM) in zakona o varstvu javnega reda in miru (ZJRM-1), ki je začel veljati 21. 7. 2006.

** Kršitve zakonodaje s področja cestnega prometa niso vključene.

Kršitve predpisov o javnem redu po enotah

Enota	Kršitve zakonov o JRM*			Kršitve drugih predpisov**			Skupaj		
	2006	2007	Porast/upad (v %)	2006	2007	Porast/upad (v %)	2006	2007	Porast/upad (v %)
PLP BRNIK	15	22	46,7	259	134	-48,3	274	156	-43,1
PMP KARAVANKE	4	2	-50	19	43	126,3	23	45	95,7
PO BLED	310	307	-1	71	57	-19,7	381	364	-4,5
PP ŠKOFJA LOKA	344	405	17,7	58	83	43,1	402	488	21,4
PP JESENICE	481	505	5	139	113	-18,7	620	618	-0,3
PP KRANJ	794	944	18,9	243	439	80,7	1.037	1.383	33,4
PP KRANJSKA									
GORA	102	126	23,5	28	52	85,7	130	178	36,9
PP RADOVLJICA	306	281	-8,2	49	66	34,7	355	347	-2,3
PP TRŽIČ	210	228	8,6	40	48	20	250	276	10,4
PPIU PU KRANJ	-	-	-	-	3	-	-	3	-
PPP KRANJ	39	57	46,2	15	26	73,3	54	83	53,7
SUP KRANJ	17	19	11,8	6	2	-66,7	23	21	-8,7
SKP KRANJ	-	-	-	24	22	-8,3	24	22	-8,3
SKUPAJ	2.622	2.896	10,5	951	1.088	14,4	3.573	3.984	11,5

Kršitve predpisov o javnem redu



Struktura kršiteljev predpisov o javnem redu

		2006	2007	Porast/upad (v %)
Spol	moški	2.413	2.608	8,1
	ženski	405	449	10,9
	neznano	246	454	84,6
Starost	14 do 17 let	144	215	49,3
	18 do 24 let	665	750	12,8
	25 do 34 let	589	735	24,8
	35 do 44 let	562	486	-13,5
	45 do 54 let	479	477	-0,4
	55 do 64 let	215	230	7
	65 let in več	163	163	0
	neznano	247	455	84,2
Državljanstvo	slovensko	2.548	2.724	6,9
	tuje	259	331	27,8
	neznano	257	456	77,4
Pravne osebe		98	71	-27,6

Kršitve zakonov o javnem redu in miru*

Kršitve	2006	2007	Porast/upad (v %)
Vznemirjanje okolja v pijanosti	142	-	-
Klatenje, potepanje in bračenje	1	-	-
Nenaznanitev kršitve JRM	7	-	-
Izzivanje ali spodbujanje k pretepu	118	296	150,8
Prepiranje, vpitje ali nedostojno vedenje	299	697	133,1
Nedostojno vedenje do uradne osebe	126	410	225,4
Nasilje v družini	179	427	138,5
Motenje nočnega miru s hrupom	19	66	247,4
Povzročanje hrupa z akustičnimi aparati	67	218	225,4
Neupoštevanje odredbe uradne osebe	76	202	165,8
Prenočevanje na javnih krajih	15	26	73,3
Druge kršitve	1.573	554	-64,8
Skupaj	2.622	2.896	10,5

Kršitve drugih predpisov o javnem redu

Predpisi	2006	2007	Porast/upad (v %)
Zakon o tujcih	304	192	-36,8
Zakon o nadzoru državne meje	96	55	-42,7
Zakon o proizvodnji in prometu s prepovedanimi drogami	150	210	40
Zakon o osebni izkaznici	21	43	104,8
Zakon o prijavi prebivališča	78	174	123,1
Zakon o zaščiti živali	74	67	-9,5
Zakon o orožju	33	29	-12,1
Zakon o javnih zbiranjih	73	126	72,6
Zakon o omejevanju porabe alkohola	58	85	46,6
Zakon o zasebnem varovanju	-	7	-
Zakon o osebnem imenu	7	22	214,3
Drugi predpisi	57	78	36,8
Skupaj	951	1.088	14,4

Zaseženo in najdeno orožje

Vrsta orožja		Zaseženo orožje		
		2006	2007	Porast/upad (v %)
Pliško orožje	KOSI	-	3	-
Hladno orožje	KOSI	10	17	70
Lovsko orožje	KOSI	25	-	-
Zračno orožje	KOSI	1	-	-
Pištola	KOSI	8	3	-62,5
Puška	KOSI	2	-	-
Drugo orožje	KOSI	2	1	-50
Del orožja	KOSI	2	1	-50
Bomba	KOSI	-	1	-
Ostro strelivo	KOSI	1.140	180	-84,2
Lovsko strelivo	KOSI	1	-	-
Pliško strelivo	KOSI	-	11	-

Kršitve javnega reda in postopki policije po zakonu o prekrških

Postopki		Kršitve zakonov o javnem redu in miru	Kršitve zakona o tujcih	Kršitve zakona o nadzoru državne meje	Kršitve drugih predpisov o javnem redu	Skupaj
Opozorilo	2006	80	68	46	98	292
	2007	170	60	21	228	479
	Porast/upad (v %)	112,5	-11,8	-54,3	132,7	64
Plačilni nalog	2006	722	228	26	217	1.193
	2007	1.388	130	14	311	1.843
	Porast/upad (v %)	92,2	-43	-46,2	43,3	54,5
Posebni plačilni nalog*	2006	83	-	-	7	90
	2007	855	-	-	28	883
	Porast/upad (v %)	930,1	-	-	300	881,1
Odločba v hitrem postopku	2006	134	1	-	35	170
	2007	191	-	-	207	398
	Porast/upad (v %)	42,5	-	-	491,4	134,1
Obdolžilni predlog	2006	1.603	7	24	194	1.828
	2007	292	2	20	67	381
	Porast/upad (v %)	-81,8	-71,4	-16,7	-65,5	-79,2
Predlog drugemu prekrškovnemu organu	2006	-	-	5	271	276
	2007	2	-	-	232	234
	Porast/upad (v %)	-	-	-	-14,4	-15,2

Kršitve zakonodaje in vložena pravna sredstva v hitrem postopku in podani predlogi za uklonilni zapor po zakonu o prekrških

Postopki		Kršitve zakonov o javnem redu in miru	Kršitve zakona o tujcih	Kršitve zakona o nadzoru državne meje	Kršitve drugih predpisov o javnem redu	Skupaj
Zahteva za sodno varstvo zaradi izdanega plačilnega naloga	2006	86	49	5	56	196
	2007	178	2	1	65	246
	Porast/upad (v %)	107	-95,9	-80	16,1	25,5
Zahteva za sodno varstvo zaradi odločbe v hitrem postopku	2006	25	-	-	11	36
	2007	88	-	-	16	104
	Porast/upad (v %)	252	-	-	45,5	188,9
Ugovor zaradi izdanega posebnega plačilnega naloga*	2006	5	-	-	1	6
	2007	240	-	-	15	255
	Porast/upad (v %)	4700	-	-	1400	4150
Predlog za uklonilni zapor	2006	3	-	-	2	5
	2007	48	-	-	14	62
	Porast/upad (v %)	1500	-	-	600	1140

*Ugovor zaradi izdanega posebnega plačilnega naloga je bil uveden z zakonom o spremembah in dopolnitvah zakona o prekrških (ZP-1D), ki je začel veljati 10. 11. 2006.

Ukrepi policistov zaradi prekrškov

Vrsta ukrepa		2006	2007	Porast/upad (v %)
Pridržane osebe	do 24 ur	4	9	125
	do streznitve	185	190	2,7
	pridrzanje s privedbo	18	6	-66,7
	privedba	15	9	-40
Opravljene preiskave	hišne	9	10	11,1
	osebne	4	1	-75
Privedbe z odredbo	na sodišče	485	598	23,3
	inšpekcijskim službam	5	13	160
	drugim upravičencem	51	80	56,9
Drugo	neuspešne hišne preiskave	16	2	-87,5
	intervencije	4.499	4.947	10
	prepoved približevanja dol. kraju oz. osebi	11	18	63,6

Nesreče in drugi dogodki

	2006	2007	Porast/upad (v %)
Onesnaženje in ogrožanje okolja	9	1	-88,9
Nesreče na vodah	1	-	-
Gorske nesreče	35	31	-11,4
Nesreče na smučiščih	17	35	105,9
Nesreče v zračnem prostoru	8	7	-12,5
Nesreče in izredni dogodki v železniškem prometu	9	4	-55,6
Samomori	40	32	-20
Poskusi samomora	23	16	-30,4
Požari	120	121	0,8
Delovne nesreče	91	51	-44
Iskanje pogrešanih oseb	9	13	44,4

Pomoč policije drugim upravičencem

Upravičenci	Leto 2006	Leto 2007	Porast/upad (v %)
Zdravstvene ustanove	35	24	-31,4
Sodišča	5	1	-80
Inšpekcijske službe	7	2	-71,4
Centri za socialno delo	0	3	-
Drugi upravičenci	1	1	0
Skupaj	48	31	-35,4

ZAGOTAVLJANJE VARNOSTI CESTNEGA PROMETA

Kršitve, ugotovljene pri nadzoru cestnega prometa

Predpisi	2006	2007	Porast/upad (v %)
Zakon o varnosti cestnega prometa	36.644	39.390	7,5
Zakon o delov. času in obveznih počitkih ...*	74	144	94,6
Zakon o prevozih v cestnem prometu	57	7	-87,7
Zakon o prevozu nevarnega blaga	1	5	400
Zakon o javnih cestah	1	10	900
Zakon o obveznih zavarovanjih v prometu	3	7	133,3
Skupaj	36.780	39.563	7,6

**Zakon o delovnem času in obveznih počitkih mobilnih delavcev ter o zapisovalni opremi v cestnih prevozih*

Kršitve prometne zakonodaje in postopki policije po zakonu o prekrških

Postopek	2006	2007	Porast/upad (v %)
Opozorilo	3.769	3.511	-7
Plačilni nalog	27.102	31.995	+18
Posebni plačilni nalog*	57	860	+1409
Odločba v hitrem postopku	1.646	103	-94
Obdolžilni predlog	4.179	3.079	-26
Predlog drugemu prekrškovnemu organu	27	15	-44

** Posebni plačilni nalog je bil uveden z zakonom o spremembah in dopolnitvah zakona o prekrških (ZP-1D), ki je začel veljati 10. 11. 2006.*

Kršitve zakonodaje in vložena pravna sredstva v hitrem postopku in podani predlogi za uklonilni zapor po zakonu o prekrških

Pravno sredstvo in predlog za uklonilni zapor	2006	2007	Porast/upad (v %)
Zahteva za sodno varstvo zaradi izdanega plačilnega naloga	674	664	-1,5
Zahteva za sodno varstvo zaradi odločbe v hitrem postopku	141	16	-88,7
Ugovor zaradi izdanega posebnega plačilnega naloga*	-	66	-
Predlog za uklonilni zapor	373	94	-74,8

** Ugovor zaradi izdanega posebnega plačilnega naloga je bil uveden z zakonom o spremembah in dopolnitvah zakona o prekrških (ZP-1D), ki je začel veljati 10. 11. 2006.*

Najpogostejši ukrepi policistov pri nadzoru cestnega prometa

Vrsta ukrepa	2006	2007	Porast/upad (v %)
Odrejen alkotest	19.415	25.526	31,5
- pozitiven	1.864	2.152	15,5
- negativen	17.439	23.234	33,2
- odklonjen	108	135	25,0
Odrejen strokovni pregled zaradi alkohola	206	169	-18,0
- pozitiven	80	64	-20,0
- negativen	80	63	-21,3
- odklonjen	35	32	-8,6
Odrejen strokovni pregled zaradi prepovedanih drog	121	121	0
- pozitiven	19	28	47,4
- negativen	50	41	-18,0
- odklonjen	46	42	-8,7
Pridržanje do streznitve	35	24	-31,4
Začasni odvzem vozniškega dovoljenja	1.543	1.769	14,6
Privedba na oddelke za prekrške na okrajnih sodiščih	4	3	-25,0

Prometne nesreče in posledice

Leto	Prometne nesreče				Posledice		
	Vse nesreče	Nesreče s smrtnim izidom	Nesreče s telesnimi poškod.	Nesreče z mater. škodo	Mrtvi	Hudo telesno poškod.	Lahko telesno poškod.
2006	2.096	15	714	1.367	18	129	847
2007	2.124	24	647	1.453	28	108	746
Porast/upad (v %)	1,3	60,0	-9,4	6,3	55,6	-16,3	-11,9

Prometne nesreče in posledice na območju policijskih enot

Območje		Prometne nesreče				Posledice		
		vse nesreče	nesreče s smrtnim izidom	nesreče s telesnimi poškod.	nesreče z mater. škodo	mrtvi	hudo telesno poškod.	lahko telesno poškod.
PO BLEDE	2006	198	2	62	134	2	15	65
	2007	152	1	42	109	1	19	44
	Porast/upad (v %)	-23,2	-50,0	-32,3	-18,7	-50,0	26,7	-32,3
PP ŠKOFJA LOKA	2006	316	1	132	183	1	23	147
	2007	304	5	109	190	5	23	115
	Porast/upad (v %)	-3,8	400,0	-17,4	3,8	400,0	0	-21,8
PP JESENICE	2006	162	1	48	113	1	8	71
	2007	138	2	47	89	2	11	60
	Porast/upad (v %)	-14,8	100,0	-2,1	-21,2	100,0	37,5	-15,5
PP KRANJ	2006	1.009	7	326	676	9	58	382
	2007	1.089	9	309	771	11	35	360
	Porast/upad (v %)	7,9	28,6	-5,2	14,1	22,2	-39,7	-5,8
PP KRANJSKA GORA	2006	58	1	19	38	1	1	23
	2007	56	1	20	35	1	6	22
	Porast/upad (v %)	-3,4	0	5,3	-7,9	0	500,0	-4,3
PP RADOVLJICA	2006	249	3	84	162	4	15	118
	2007	270	4	83	183	6	7	107
	Porast/upad (v %)	8,4	33,3	-1,2	13,0	50,0	-53,3	-9,3
PP TRŽIČ	2006	104	-	43	61	-	9	41
	2007	115	2	37	76	2	7	38
	Porast/upad (v %)	10,6	-	-14,0	24,6	-	-22,2	-7,3
SKUPAJ	2006	2.096	15	714	1.367	18	129	847
	2007	2.124	24	647	1.453	28	108	746
	Porast/upad (v %)	1,3	60,0	-9,4	6,3	55,6	-16,3	-11,9

Delež alkoholiziranih povzročiteljev prometnih nesreč in povprečna stopnja alkoholiziranosti

Nesreče	Vsi povzročitelji		Alkoholizirani povzročitelji		Delež (v %)		Povprečna stopnja alkohola (g/kg)	
	2006	2007	2006	2007	2006	2007	2006	2007
Smrtne	16	25	7	5	43,8	20,0	1,92	1,27
S telesno poškodbo	704	621	133	105	18,9	16,9	1,55	1,47
Z materialno škodo	1.322	1.337	177	168	13,4	12,6	1,58	1,53
Skupaj	2.042	1.983	317	278	15,5	14,0	1,57	1,50

Posledice prometnih nesreč glede na vzrok

Vzrok	Mrtvi			Hudo telesno poškodovani			Lahko telesno poškodovani		
	2006	2007	Porast/upad (v %)	2006	2007	Porast/upad (v %)	2006	2007	Porast/upad (v %)
Neprilagojena hitrost	10	11	10	39	42	7,7	289	189	-34,6
Nepravilna stran/smer	4	13	225	45	30	-33,3	215	170	-20,9
Neupoštevanje prednosti	1	3	200	21	16	-23,8	135	135	0
Nepravilno prehitovanje	1	-	-	8	5	-37,5	23	31	34,8
Nepravilni premiki z vozilom	-	1	-	7	6	-14,3	54	52	-3,7
Neustrezna varnostna razdalja	-	-	-	-	1	-	69	94	36,2
Nepravilno ravnanje pešcev	1	-	-	2	3	50	9	7	-22,2

NADZOR DRŽAVNE MEJE IN IZVAJANJE PREDPISOV O TUJCIH

Potniki po vrstah mejnih prehodov

	2006	2007	Porast/upad (v %)
Mednarodni	13.870.912	14.430.753	4,0
Meddržavni	4	1.750	43650,0
Obmejni	51.845	51.041	-1,6
Skupaj	13.922.761	14.483.544	4,0

Državljanstvo tujcev, zavrnjenih na mejnih prehodih

Državljanstvo	2006	2007
ČRNA GORA	5	9
BOSNA IN HERCEGOVINA	221	188
HRVAŠKA	22	23
MAKEDONIJA	47	41
MAROKO	7	8
PERU	6	11
RUSKA FEDERACIJA	30	9
SRBIJA	90	144
TURČIJA	156	103
ZDRUŽENE DRŽAVE	7	9
Druge države	923	95
Skupaj	1.514	640

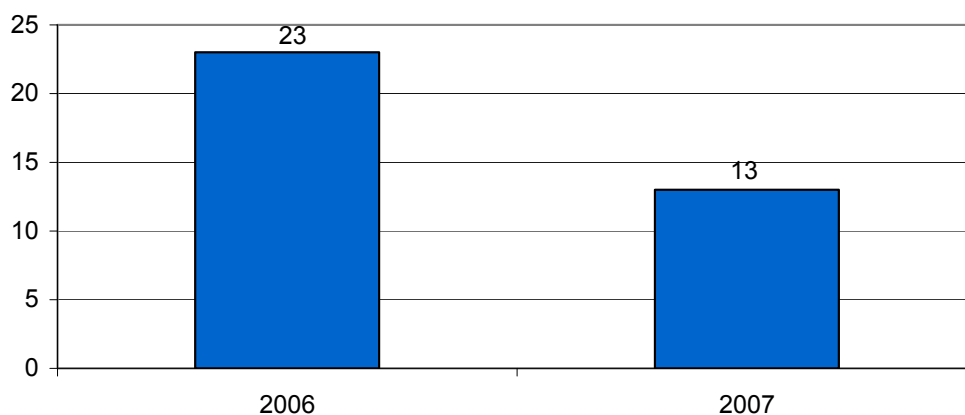
Zlorabe dokumentov na mejnih prehodih

	2006	2007	Porast/upad (v %)
Ponarejeni in prenašeni potni listi	10	5	-50
Ponarejene in prenašene osebne izkaznice	1	5	400
Ponarejeni in prenašeni vizumi	0	3	-
Ponarejena in prenašena bivalna in delovna dovoljenja	1	3	200
Ponarejena in prenašena voziška dovoljenja	6	3	-50
Ponarejeni in prenašeni žigi mejne kontrole	2	2	0
Ponarejena in prenašena prometna dovoljenja	0	0	-
Ponarejene in prenašene ostale listine	1	0	-
Uporaba tuje potne listine	0	2	9,5
Skupaj	21	23	-50

Državljanstvo oseb, obravnavanih zaradi zlorab listin na mejnih prehodih

Državljanstvo	2006	2007
BOSNA IN HERCEGOVINA	2	1
GVATEMALA	-	1
HRVAŠKA	-	2
MOLDAVIJA, REPUBLIKA	-	4
ROMUNIJA	-	1
SRBIJA	1	2
Druge države	12	9
Skupaj	15	20

Nedovoljeni prehodi čez državno mejo



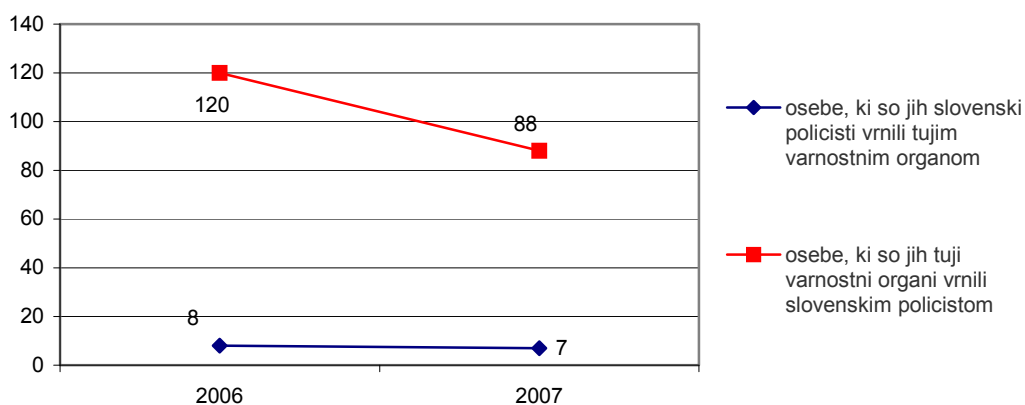
Državljanstvo oseb, obravnavanih zaradi nedovoljenih prehodov čez državno mejo

Državljanstvo	2006	2007
ČRNA GORA	-	1
BOSNA IN HERCEGOVINA	-	1
IRAN	2	1
MAKEDONIJA	1	2
SRBIJA	5	4
TURČIJA	-	2
Druge države	15	2
Skupaj	23	13

Državljanstvo oseb, obravnavanih zaradi nedovoljenega prebivanja

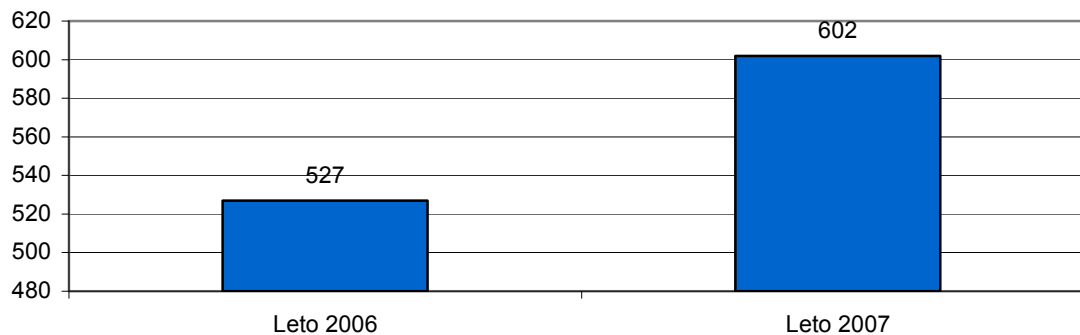
Državljanstvo	2006	2007
BOSNA IN HERCEGOVINA	2	1
MAKEDONIJA	-	3
SRBIJA	12	21
SRBIJA IN ČRNA GORA	21	3
TURČIJA	-	1
Druge države	73	12
Skupaj	108	41

Osebe, vrnjene oziroma sprejete na podlagi mednarodnih sporazumov



V SKUPNOST USMERJENO POLICIJSKO DELO

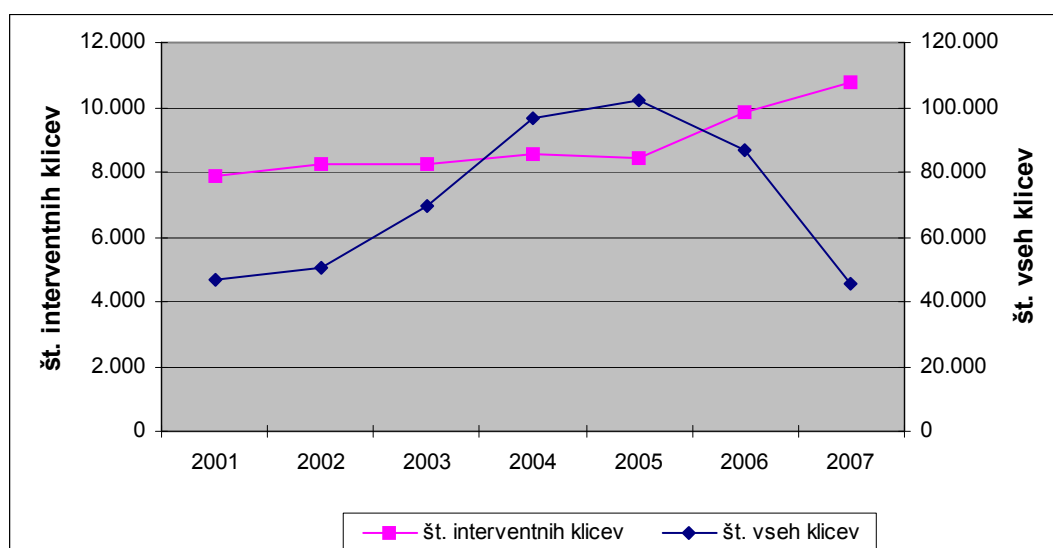
Preventivne dejavnosti*



*Podatki o preventivnih dejavnostih (delo v posvetovalnih telesih in policijski pisarni, izobraževanje otrok in odraslih, preventivni projekti, predavanja itd.) se prikazujejo v letnih poročilih.

OPERATIVNO-KOMUNIKACIJSKA DEJAVNOST

Interventni klici na številko 113*



Povprečni reakcijski čas policijskih patrulj po policijskih postajah

Enota	Vsi interventni klici (mm: ss)		Nujni interventni klici (mm: ss)	
	2006	2007	2006	2007
PPP Kranj	11:48	12:43	8:58	7:17
PP Kranjska Gora	19:29	15:37	//	18:55
PP Jesenice	15:18	15:08	11:04	10:02
PP Radovljica	17:56	16:53	15:27	12:11
PP Tržič	13:56	14:00	10:16	11:11
PP Kranj	17:26	17:42	9:23	10:43
PP Škofja Loka	20:13	19:39	13:44	16:09
Skupaj PU Kranj	19:30	19:29	13:35	13:27

FORENZIČNA IN KRIMINALISTIČNOTEHNIČNA DEJAVNOST

Preiskave in strokovna mnenja

Laboratorij	Preiskave in strokovna mnenja		Porast/upad (v %)
	2006	2007	
Fizikalni	19	27	42
Kemijski	36	46	27
Biološki	23	15	- 34
Za pisave in dokumente	15	20	33
Daktiloskopski	42	27	-35
Skupaj	145	135	-7

Najpogostejše preiskave sledi

Vrsta sledi	Preiskave		Porast/ upad (v %)
	2006	2007	
Obuvala	623	804	29
Papilarne črte	93	94	1
Prepovedane droge	193	246	27
Požari, eksplozije	19	27	42
Onesnaženje vode	2	1	-50
Barve, laki	22	35	59
Sumljivi dokumenti	17	31	63
Rokopis	1	1	0
Denar	6	2	-66
Strelno orožje	12	18	50
Orodje	29	43	48
Žarnice, kolesa	11	12	9
Zemlja, steklo	19	32	68
Ključavnice	79	98	24
Biološke sledi*	170	231	35

NADZORNA DEJAVNOST

Splošni, strokovni in ponovni nadzori nad delom policijskih enot

NOE GPU	Nadzori delavcev GPU nad delom NOE GPU		PU	Nadzori delavcev GPU nad delom PU			Nadzori delavcev PU nad delom NOE PU		Nadzori delavcev PU nad delom PP		
	Strokovni	Ponovni		Splošni	Strokovni	Ponovni	Strokovni	Ponovni	Splošni	Strokovni	Ponovni
SGDP			PP Kr G							2	
UUP			PMP Ka						1		
UKP			PP Jes						1	1	
CFP			PP Rad							3	
UVZ			PO Bled							3	
OKC			PP Tržič							3	
SE			PPP Kr							2	
PA			PP Kr							1	
UOK			PP Šk L							3	1
UIT			PLP Brnik							2	
UL			OKC				1				
			SUP-EVSP				1				
Skupaj			Skupaj				2		2	20	1

SPREMLJANJE IZVAJANJA POLICIJSKIH POOBLASTIL IN OGROŽANJA POLICISTOV

Osebe, katerih identiteto je ugotavljala policija

Zakonska podlaga	2006	2007	Porast/upad (v %)
Zakon o policiji	9.665	10.207	5,6
Zakon o nadzoru državne meje	21	120	471,4

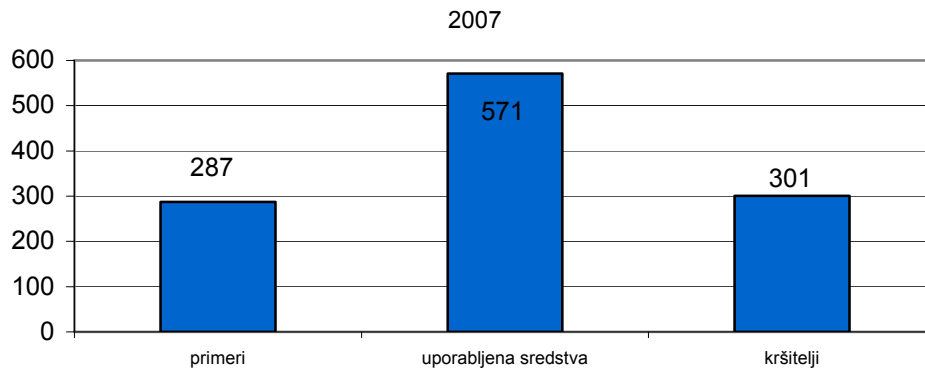
Osebe, privedene na sodišče zaradi postopka o kaznivem dejanju ali prekršku

	2006	2007	Porast/upad (v %)
Osumljenci kaznivih dejanj (157/1 ZKP)	1	5	400,0
Storilci prekrškov (110/2 ZP-1)	19	12	-36,8
Skupaj	20	17	-15,0

Osebe, pridržane po zakonu o policiji, zakonu o prekrških in zakonu o kazenskem postopku

Čas pridržanja	2006	2007	Porast/upad (v %)
do 24 ur (43/1ZPol)	4	9	125
do 12 ur (109/2 ZP-1)	185	190	2,7
do 12 ur (110/2 ZP-1)	18	6	-66,7
do 6 ur (157/2 čl. ZKP)	79	74	-6,3
do 48 ur (157/2 čl. ZKP)	125	76	-39,2
Skupaj	411	355	-13,6

Uporaba prisilnih sredstev in opozorilnega strela



Uporaba prisilnih sredstev in opozorilnega strela

Vrsta prisilnega sredstva	2007
Sredstva za vklepanje in vezanje	271
Plinski razpršilec	9
Fizična sila	282
Palica	4
Službeni pes	3
Opozorilni strel	2
Skupaj	571

Posledice uporabe prisilnih sredstev pri policistih in kršiteljih

	Policisti	Kršitelji
	2007	2007
Vidni zunanji znaki	1	13
Lahka telesna poškodba	7	8
Huda telesna poškodba	1	1
Skupaj	9	22

Kazniva dejanja napadov na policiste

	2006	2007	Porast/upad (v %)
Kazniva dejanja	11	14	27,3
Napadeni policisti	15	27	80

REŠEVANJE PRITOŽB

Pritožbe zoper policiste

	2006	2007	Porast/upad (v %)
Sprejete pritožbe	46	56	21,7
- nerešene pritožbe	-	4	-
- rešene pritožbe	46	52	13
Pritožbe, obravnavane pri vodji organizacijske enote	26	32	23,1
- uspešno zaključen postopek	17	23	35,3
- neuspešno zaključen postopek	9	9	0
- delež neuspešno zaključenih (v %)	34,6	28,1	-18,8
- ravnanje, skladno s predpisi	21	30	42,9
- ravnanje, neskladno s predpisi	5	1	-80
- delež ravnanj, neskladnih s predpisi (v %)	19,2	3,2	-83,2
- ni ocene	-	1	-
Zavržene pritožbe	4	3	-25
Predčasno zaključen postopek	9	11	22,2
Pritožbe, obravnavane na seji senata	16	15	-6,3
- neuspešno zaključen postopek pri vodji org. enote	9	9	0
- sum storitve kaznivega dejanja	7	6	-14,3
- utemeljene	2	4	100
- neutemeljene	14	11	-21,4
- delež utemeljenih (v %)	12,5	26,7	113,3

NOTRANJE PREISKAVE

Kazniva dejanja, katerih storitve so bili osumljeni delavci policije

Kazniva dejanja po poglavjih KZ	Kazenska ovadba ali poročilo (148/9 ZKP)		Poročilo (148/10 ZKP)	
	2006	2007	2006	2007
K. d. zoper življenje in telo				
K. d. zoper človekove pravice in svoboščine				4
K. d. zoper volilno pravico in volitve				
K. d. zoper čast in dobro ime				
K. d. zoper spolno nedotakljivost				
K. d. zoper zakonsko zvezo, družino in mladino				
K. d. zoper premoženje				
K. d. zoper gospodarstvo				
K. d. zoper pravni promet				1
K. d. zoper uradno dolžnost in javna pooblastila	13		12	15
K. d. zoper pravosodje				
K. d. zoper javni red in mir				
Skupaj	13		12	20

KADROVSKE IN ORGANIZACIJSKE ZADEVE

Sistemizirana in zasedena delovna mesta po enotah

	Sistemizirana delovna mesta				Zasedena delovna mesta			
	Uniform. policisti	Neuniform. policisti	Delavci brez statusa policista	Skupaj	Uniform. policisti	Neuniform. policisti	Delavci brez statusa policista	Skupaj
Direktor	1	0	1	2	1	0	1	2
SDPU	0	6	2	8	0	6	2	8
SUP	26	0	1	27	24	0	1	25
SKP	0	40	6	46	0	32	7	39
OKC	1	17	4	22	1	16	3	20
SOP	0	7	35	42	0	6	32	38
PP Jesenice	42	0	6	48	38	0	6	44
PP Kranj	58	0	8	66	49	0	8	57
PP Radovljica	27	0	5	32	25	0	5	30
PO Bled	21	0	3	24	19	0	3	22
PP Kranjska Gora	21	0	3	24	16	0	3	19
PP Škofja Loka	31	0	4	35	26	0	4	30
PP Tržič	23	0	4	27	23	0	4	27
PPP Kranj	34	0	4	38	25	0	4	29
PPIU Kranj	20	0	2	22	20	0	1	21
PLP Brnik	72	0	4	76	72	0	3	75
Skupaj PU	377	70	92	539	339	60	87	486

ODNOSI Z JAVNOSTMI

Delo na področju odnosov z javnostmi

	Leto 2006	Leto 2007	Porast/upad (v %)
Tiskovne konference, kratki sestanki (brifingi), fototermini	4	8	100
Sporočila, obvestila, informacije za javnost	194	413	113
Pisni in ustni odgovori na vprašanja novinarjev	48	187	290
Pisni in ustni odgovori na vprašanja državljanov	20	26	30
Demantiji na prispevke v medijih	0	2	-