



REPUBLIKA SLOVENIJA
MINISTRSTVO ZA NOTRANJE ZADEVE
POLICIJA
POLICIJSKA UPRAVA KRANJ

Bleiweisova cesta 3, 4000 KRANJ
☎ 04 268 15 55, ☎ 04 268 12 04

Šifra: 3C1103-0102-3/05-21

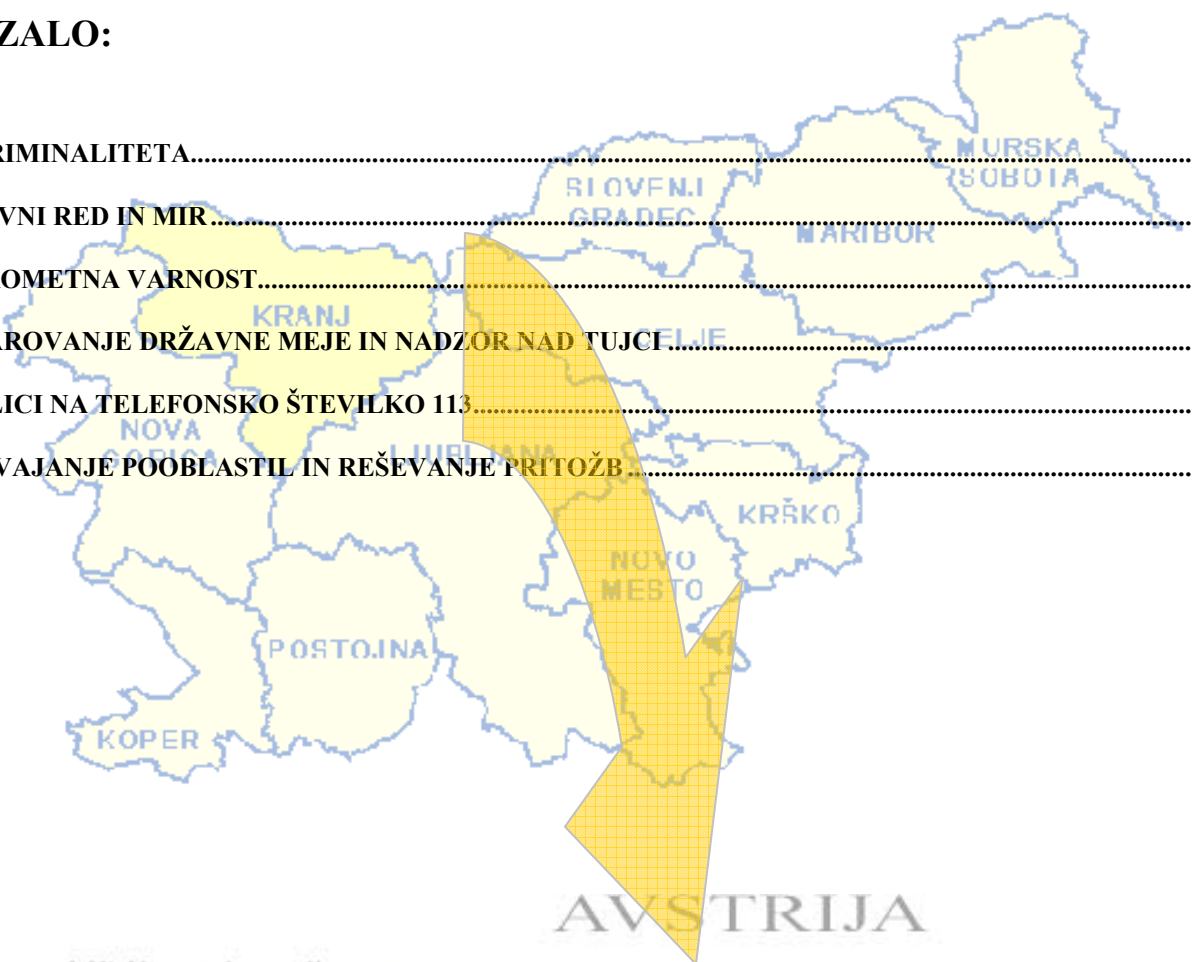
Datum: 1. avgust 2005



POROČILO O DELU
POLICIJSKE UPRAVE KRANJ
ZA POLLETJE 2005

KAZALO:

1. KRIMINALITETA.....	3
2. JAVNI RED IN MIR.....	6
3. PROMETNA VARNOST.....	8
4. VAROVANJE DRŽAVNE MEJE IN NADZOR NAD TUJCI.....	9
5. KLICI NA TELEFONSKO ŠTEVILKO 113.....	10
6. IZVAJANJE POOBLASTIL IN REŠEVANJE PRITOŽB.....	10



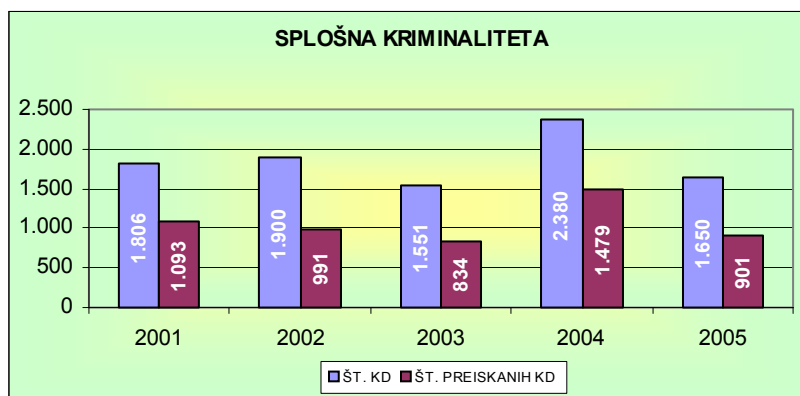
1. Kriminaliteta

Ugotavljamo, da ima policija vedno manj kvalitetnih izhodišč v kriminalističnih preiskavah. Sledi, ki jih storilci puščajo na krajih kaznivih dejanja je relativno malo, storilci pa so vse bolj mobilni in po storitvi kaznivega dejanja kraj zelo hitro zapustijo. Storitve kaznivih dejanj so dobro načrtovane, kar pomeni, da se storilci na izvršitve kaznivih dejanj dlje časa pripravljajo.

Vsa obravnavana kazniva dejanja

	ŠT. KD	ŠT. PREISKANIH KD	ŠKODA (v mio. SIT)
2001	1.806	1.093	1.017,39
2002	1.900	991	907,42
2003	1.551	834	446,86
2004	2.380	1.479	757,75
2005	1.650	901	1.138,78

Na področju **splošne kriminalitete** smo zabeležili 30,67% upad kaznivih dejanj. Obravnavali smo 1650 KD (enako obdobje lani 2380), od katerih smo jih 54,61% raziskali (62,14%). Ob padcu evidentiranih KD beležimo tudi slabšo raziskanost, vendar velja izpostaviti, da smo bili uspešnejši predvsem pri raziskavah težjih KD, kot so ropi in vlomi v objekte, kar je bil tudi cilj, ki smo si ga zadali v letu 2005. Še vedno ugotavljamo, da pogosto KD na našem območju izvršujejo storilci iz drugih območij države in da takoj po storitvi kaznivega dejanja zapustijo območje PU Kranj. Zato je preiskovanje teh KD zahtevnejše.



Sorazmerno z zgoraj navedenimi podatki o KD so za 40,45% v upadu tudi kazniva dejanja, za katera je potrebno pridobiti predlog za pregon, hkrati pa so v upadu tudi KD brez podlage za pregon in sicer za 10,10%.

Iz pregleda KD splošne kriminalitete je razvidno, da smo obravnavali manj KD, kot v enakem obdobju lani. V upadu je večina KD, predvsem pa KD Velikih tatvin, ki smo jih evidentirali 22,79% manj. Istočasno smo uspeli dvigniti raziskanost teh KD na 28,43% (25,71%). Problem je predvsem dokazovanje »serij« KD, saj storilcem največkrat lahko dokažemo le po eno storjeno kaznivo dejanje.

Število zaznanih KD zoper premoženje

Vrsta KD	skupno št. KD - ovadba			raziskana KD	
	2004	2005	% +, -	2004	2005
tatvina – skupaj (211,212 čl.) brez vlomov, drznih tat. in tat. mot. voz)	758	524	- 30,87	334	159
žepna tatvina	20	11	- 45,00	8	-
Vlom čl. 212 (brez tat. mot. voz)	408	315	- 22,79	116	81
Vlom v stanovanje	17	2	- 88,24	4	-
Vlom v stan. Hišo	95	27	- 71,58	21	7
Vlom v počitniško hišo	13	13	0,00	4	1
Vlom v trgovino	27	21	- 22,22	15	12
Vlom v kiosk	5	12	140,00	-	3
Vlom v sakralni objekt	6	-	- 100,00	4	-
Vlom v gostinski lokal	39	40	2,56	8	19
Vlom na gradbišču	8	5	- 37,50	-	-
Vlom v banko, hranilnico	-	2	100,00	-	-
Vlom v cestno vozilo	52	10	- 80,77	1	-
Vlom v ostale prostore v bloku	15	7	- 53,33	12	-
Drzna tatvina (212 čl/1 od./3. tč)	9	9	0,00	4	4
tatvina motornega vozila (čl. 211, 212 in 213)	13	7	- 46,15	7	2
tatvina osebnega vozila (čl. 211,212,213)	10	5	- 50,00	6	1
tatvina tovornega vozila (čl. 211,212,213)	1	-	- 100,00	-	-
tatvina motornega kolesa (čl. 211,212,213)	2	1	- 50,00	1	-
rop (čl. 213 skupaj)	13	9	- 30,77	9	4
rop menjalnice	-	-	-	-	-
rop banke, hranilnice	-	-	-	-	-
rop pošte	-	-	-	-	-
ulični rop	3	1	- 66,67	2	1

Največji porast obravnavanih KD beležimo na območju PP Kranjska Gora, med tem ko na območjih ostalih policijskih enot beležimo padec. Izvrševanja KD so uspeli zaježili predvsem na območjih PP Kranj in PP Škofja Loka, na katerih smo prijeli več kriminalnih skupin, ki so izvrševala tovrstna KD.

Po vrsti KD izstopajo vlomi v gostinske lokale in vlomi v kioske, ki jih je bilo 40 oziroma 12. Pri obravnavi prijetih storilcev smo ugotovili, da ta KD izvršujejo predvsem storilci, odvisniki od drog, ki si tako pridobijo sredstva za nabavo drog. Tovrstna KD pogosto izvršujejo tudi mladoletniki, zaradi dokazovanja med vrstniki. Vzroka za napad na tovrstne objekte sta predvsem nezaščitenost teh objektov in slabo samozaščitno ravnanje oškodovancev.

Število zaznanih KD zoper življenje in telo

vrsta KD	skupno št. KD - ovadba			raziskana KD	
	2004	2005	% +, -	2004	2005
Umor	-	4	100,00	-	4
povzročitev smrti iz malomarnosti	1	-	- 100,00	1	-
lahka telesna poškodba	73	60	- 17,81	66	52
huda telesna poškodba	21	9	- 57,14	20	8
posebno huda tel. pošk.	-	-	0,00	-	-
sodelovanje pri pretepu	1	-	- 100,00	1	-
ogrožanje z nev. orodjem	8	5	- 37,50	8	5
SKUPAJ	104	78	- 25,00	96	69

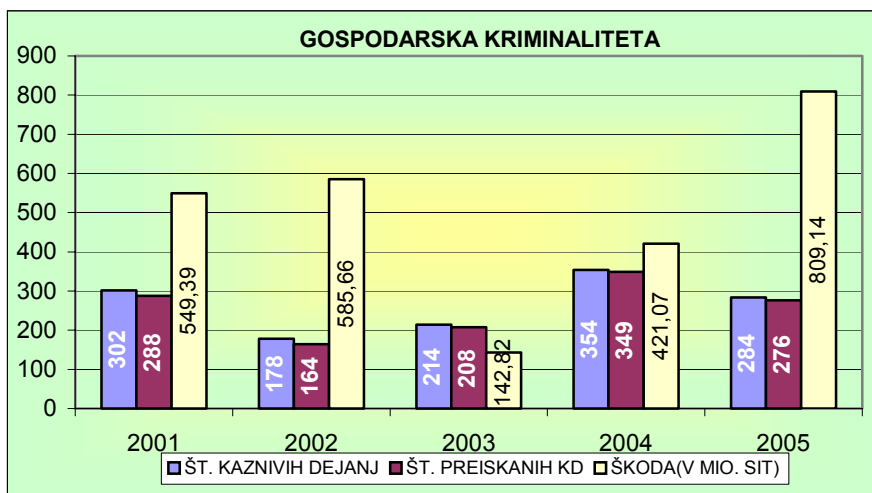
Števila KD z elementi nasilja se je zmanjšalo s 104 na 78 KD. Zmanjšalo se je tudi število KD, kjer je bila posledica lahka (60) ali huda telesna poškodba (9). Pri teh KD gre v večini primerov za medsebojne spore med znanci, ki se končajo s fizičnimi pretepi. Njihov pogost spremljevalec je alkohol. Opozoriti moramo, da so storilci teh KD vedno bolj predrzni in nasilni. Iz pregleda je tudi razvidno, da smo v prvem polletju 2005 obravnavali 4 KD Umora.

V upadu so tudi KD zoper spolno nedotakljivost. Obravnavali smo dve KD posilstva in 7 primerov drugih kaznivih dejanj zoper spolno nedotakljivost. Obravnavali smo tudi štiri prijave, vendar je po preiskavah

ugotovljeno, da ne gre za KD Posilstva.

Obravnavali smo 96 KD mladoletniške kriminalitete, kar v primerjavi z enakim obdobjem lanskega leta (196) predstavlja 51,02% manj KD. Obravnavali smo 5 primerov KD Spolni napad na otroka po čl. 183 KZ.

V primerjavi z enakim obdobjem leta 2004 se je za 19,78% zmanjšalo število obravnavanih KD **gospodarske kriminalitete**. Obravnavali smo 284 KD, v enakem lanskem obdobju pa 354 KD. Letos smo uspešno raziskali 97,18% vseh evidentiranih KD.



Značilnost gospodarskih KD, ki smo jih obravnavali v prvem polletju 2005, je velika premoženjska škoda. Ugotavljamo, da je bila s temi KD povzročena škoda v višini 809,14 milijonov SIT, kar predstavlja dvakratno škodo KD, ki smo jih obravnavali v enakem obdobju lani, ki smo škodo ocenili na 421,07 milijonov SIT. Od skupne povzročene škode s KD gospodarske kriminalitete v višini 809,14 mio SIT, je bilo povzročene s kaznivimi dejanji Zatajitve finančne obveznosti 378,70 mio SIT, z Zlorabami položaja ali pravic 247,20 mio SIT, Poslovnimi goljufijami 122,64 mio SIT in Poneverbami 43,55 mio SIT

Število storilcev gospodarskih KD se je zmanjšalo, med njimi pa smo obravnavali več povratnikov. Navedene ugotovitve kažejo, da so storilci gospodarskih KD vedno bolj prefinjeni, specializirani na izvrševanje istovrstnih KD, zaradi česar se povečuje povprečje oškodovanja na posameznega storilca gospodarskih KD.

V strukturi obravnavanih KD gospodarske kriminalitete je opazen največji porast pri KD Poneverbe, Zlorabe položaja ali pravic, Zlorabe zaupanja, Zatajitve finančnih obveznosti, Izdaje nekritega čeka in zlorabe bančne ali kreditne kartice in Ponarejanja in uporabe ponarejenih vrednotnic ali vrednostnih papirjev. V primerjavi z enakim obdobjem lanskega leta beležimo upad števila KD Poslovne goljufije in Ponareditve ali uničenja poslovnih listin..

Povečanje števila obravnavanih KD Zatajitve finančnih obveznosti je povezano predvsem z raziskovanjem poslovanja gospodarskih družb na področju gradbeništva ter družb oziroma samostojnih podjetnikov, ki opravljajo gostinsko dejavnost. Ugotovljene so bile zatajitve davka od dobička pravnih oseb, davka na dodano vrednost, dohodnine in drugih predpisanih dajatev. V obravnavanih primerih je bil najpogostejši način storitve kaznivih dejanj dajanje napačnih podatkov davčnim organom v zvezi z ugotavljanjem davčne osnove zavezanca.

Do polovice letošnjega leta smo obravnavali 20 KD Neupravičene proizvodnje in prometa z mamili. V lanskem letu smo obravnavali večjo kriminalno skupino, ki je izvršila več teh KD.

VRSTA ZASEŽENE SNOVI		SKUPAJ VSI PRESTOPKI		
		ZASEŽENA KOLIČINA		PORAST/UPAD
		2004	2005	(V %)
Heroin	grami	13,87	3,90	- 71,88
	mililitri	2,60	0,96	- 63,08
Kokain	grami	2,04	-	-
	mililitri	2,50	-	-
Amfetamin	grami	-	0,50	100,00
	tablete	-	-	-
Ecstasy	grami	0,17	-	-
	tablete	-	-	-
kanabis rastlina (bilka)	grami	84,18	27,84	- 66,93
	kosi	-	248,00	100,00
kanabis rastlina (marihuana)	grami	2.143,79	5.707,12	166,22
smola kanabis (hašiš)	grami	15,18	19,68	29,64
ekstrakt in tinktura kanabisa		-	-	-
metamfetamin	grami	0,82	-	-
Lsd	kosi	-	-	-
Opij		-	-	-
Morfin		-	-	-
Metadon	grami	-	-	-
	mililitri	199,00	67,00	- 66,33
	tablete	-	-	-
benzodiazepini		-	-	-

Povečalo pa se je število KD Nedovoljene proizvodnje in prometa z orožjem, medtem ko se je število prekrškov po tej problematiki zmanjšalo. Ugotavljamo, da ljudje še vedno imajo nezakonito orožje, predvsem revolverje in pištole, lovsko orožje in strelivo, me katerim pa ni prepovedanega (vojaškega) orožja. Zasegli smo 900 g eksploziva.

Unovčitev ponarejenih bankovcev je bilo za 58% manj kot v enakem obdobju lani. Ponarejajo se predvsem slovenski tolarji, med katerimi je največ ponaredkov v apoenih za 5.000 SIT, kateri so »skenirani«, računalniško obdelani in natiskani na tiskalnikih. Pojavljali so se tudi ponaredki EUROV in USD. Evidentirali smo 25 unovčitev 27 ponarejenih bankovcev. V petih primerih unovčitve bankovcev v apoenu za 5.000 SIT z isto serijsko številko BB708903 smo ovadili štiri osebe. Ovadili smo tudi osebo, ki je unovčila ponaredek za 10.000 SIT, ostali primeri unovčitve ponarejenih bankovcev pa so ostali neraziskani.

2. Javni red in mir

Na področju vzdrževanja javnega reda in zagotavljanja splošne varnosti ljudi in premoženja je opazen padec števila obravnavanih kršitev, podanih obdolžilnih predlogov in tudi izrečenih opozoril. Leta 2005 smo obravnavali za 23,90% manj kršitev kot v letu prej. Struktura kršitev javnega reda se že nekaj let bistveno ne spreminja.

	2001	2002	2003	2004	2005
Zakon o prekrških zoper JRM	1454	1810	1588	1920	1557
Zakon o tujcih	13	41	107	121	102
Zakon o proizvodnji, ... z drogami	188	147	156	115	76
Zakon o nadzoru državne meje	29	96	23	29	17
Zakon o osebni izkaznici	32	59	43	57	18
Zakon o prijavi prebivališča	25	49	61	76	41
Zakon o orožju	22	19	15	22	16
Uredba o hrupu v nar. in živ. okolju	12	13	23	131	90
Zakon o osebnem imenu	15	13	12	15	2
Zakon o javnih shodih in prireditvah			55	54	6
Zakon o omejevanju alkohola			44	78	33
Drugi predpisi	66	33	47	555	555
SKUPAJ	1856	2280	2077	2686	2044

V letu 2005 je bilo manj **intervencij** (za 9%) in več **pridržanj** (za 5%). Število pridržanih oseb je večje zaradi vedno večjega števila kršiteljev, ki nadaljujejo s prekrškom pod vplivom alkohola ali pa ne upoštevajo zakonite odredbe policista. Največ kršitev je bilo storjenih na javnem kraju, sledijo kršitve v zasebnem prostoru, gostinskih objektih itd. Med vsemi kršitvami smo obravnavali tudi sedem primerov kršitev javnega reda in miru, ko je bilo hkrati aktivnih pet ali več kršiteljev. Kot »objekt«, nad katerim je bilo izvršeno nasilje, še vedno prevladujejo ženske, sledijo jim policisti, objekti (vandalizem), na zadnjem mestu pa so otroci, kot žrtve družinskega nasilja.

Kršitev **Zakona o prekrških zoper javni red in mir** je bilo leta 2005 za 18,9% manj kot leto prej. V upadu so kršitve vseh določil tega zakona, najbolj pa določila 11/1 (prepiranje, vpitje in drugo nedostojno vedenje na javnem kraju), katerih smo evidentirali 544 (729).

Na območju PU Kranj vsako leto evidentiramo več javnih prireditvev. Organizatorji so v prvem polletju 2005 podali 407 (313) prijav za en dogodek in 123 (120) prijav za 2 in več dogodkov. Ob teh smo sprejeli še 530 prijav za 974 javnih zbiranj. Število prejetih prijav je v primerjavi z enakim obdobjem lanskega leta v porastu, število javnih zbiranj pa v upadu. Shodov na območju PU Kranj v prvem polletju ni bilo. Tako kot pretekla leta, so se odvijale večje mednarodne prireditve v Kranjski Gori (Vitranc, Planica, Sv. pokal v telemark smučanju), na Pokljuki (Biatlon), Bledu (Mednarodno srečanje gasilcev), Kranju (Teden mladih).

Nesreče in drugi dogodki

	2004	2005
delovna nesreča	13	30
dogodeki na železnici	6	2
dogodeki na smučiščih	9	31
gorska nesreča	7	12
iskalna akcija	5	5
nesr z zrač. plovilom	4	3
požari	72	55
samomor	25	23
SKUPAJ	361	417

Obravnavali smo 12 (7) **gorskih nesreč**. Nesreče so se 7-krat končale s hujšimi in 3-krat z lažjimi telesnimi poškodbami, dva udeleženca pa sta umrla. Nesreče so bile povezane s slabimi vremenskimi razmerami, slabo fizično kondicijo, neprimerno opremo in precenjevanjem sposobnosti. Najpogostejši vzrok nesreč je bil zdrs na terenu, tudi če ni bil zasnežen ali poledenel.

Na **smučiščih** smo leta 2005 obravnavali 31 dogodkov in sicer 22 v povezavi s smučanjem in 9 v zvezi z drugimi aktivnostmi. V dogodkih je bilo 17 hudo in 10 lahko telesno poškodovanih oseb, 4 osebe pa so bile nepoškodovane. Kljub bistveno večjemu obisku smučišč, problematika ne odstopa od preteklih let. Izjema so le trki smučarjev, ki so se v večini primerov končali s hudimi telesnimi poškodbami.

Manj je bilo nesreč z **zračnimi plovili**. Na **železnici** sta bila obravnavana 2 (6) dogodka, v katerih pa ni bilo poškodovanih oseb.

Do polovice leta 2005 smo obravnavali 27 samomorov in 4 poskuse samomora. Najpogostejši načini **samomorov** so še vedno obešanje, ustrelitev, skoki itd., kot vzroki pa se pojavljajo razna psihična in druga obolenja, alkoholizem in neurejene družinske razmere.

Obravnavali smo 63 **požarov**, v katerih je nastala skupna materialna škoda v višini 65 mio SIT. V 6 primerih smo ugotovili, da je bil požar posledica KD, zaradi česar smo 6 oseb kazensko ovadili.

V 33 **delovnih nesrečah** je leta 2005 bilo poškodovanih 33 oseb. V treh primerih smo odkrili elemente kaznivega dejanja in osumljene ovadili.

V letu 2005 smo evidentirali 20 primerov **pogrešanih oseb**. Izvedli smo skupaj 20 iskalnih akcij.

3. Prometna varnost

Prometno varnostne razmere so bile ugodne, čeprav so ceste slabe in zelo obremenjene. Številne gradnje in dela na cestah povzročajo pogoste zastoje na glavni prometni žili, še zlasti med turistično sezono, med vikendi in v primerih prometnih nesreč, ko ni ustreznih obvoznikov za večja tovorna vozila in avtobuse. Izboljšanja pretočnosti prometa pred dograditvijo celotne AC ne pričakujemo. Posebnost je selitev prometnih nesreč s cest slovenskega cestnega križa na regionalne ceste, zato smo na njih povečali in poostriili tudi nadzor nad prometom.

LETO	PROMETNE NESREČE				POSLEDICE				
	VSE	SMRT	TP	MŠ	VSE	MRTVI	HTP	LTP	BP
2004	1.332	9	294	1.029	2.638	9	51	357	2.221
2005	909	7	226	676	1806	8	34	308	1.456
RAZLIKA V %	- 32	- 22	- 23	- 32	- 32	- 11	- 33	- 14	- 34

Obravnavali smo za 32% manj prometnih nesreč, v katerih je bilo manj mrtvih in telesno poškodovanih udeležencev.

V naselju smo obravnavali 482 (687; -30%), nobene (3) s smrtnim izidom. Izven naselja smo obravnavali 432 (643; -33%) nesreč. V njih je umrlo 8 (6; +33%) oseb. Glavni vzroki nesreč so bili: nepravilna stran – smer vožnje, premik z vozilom, neprilagojena hitrost in neustrezna varnostna razdalja.

Najpogostejši vzroki prometnih nesreč

	prometne nesreče		
	2004	2005	% +, -
nepravilna stran/smer	307	164	- 47
premik z vozilom	308	203	- 34
neprilagojena hitrost	253	180	- 29
neupoštevanje pravil o prednosti	177	136	- 23
neustrezna varnostna razdalja	164	111	- 32
Ostalo	75	77	+ 3
nepravilno prehitevanje	32	25	- 22
nepravilnosti pešca	7	5	- 29
nepravilnosti na tovoru	6	3	- 50
nepravilnosti na vozilu	2	5	+ 150
nepravilnosti na cesti	1	0	- 100

Največ prometnih nesreč in sicer 199 (235) se je zgodilo v maju, najmanj pa februarja 125 (242). Glede na posledice so se najhujše prometne nesreče (z mrtvimi osebami) zgodile v aprilu 3 (3), marca 2 (1), januarja 1 (1), februarja 1 (1) in junija 1 (2). Največ nesreč se je zgodilo ob sredah, sobotah in nedeljah - po 144, najmanj pa ob petkih 127. Po posledicah najbolj izstopata sobota in nedelja. Glede na časovno gostitev jih je bilo največ med 15-18 uro, najmanj pa med 00-03 uro zjutraj.

Kršiteljem je bila za 11.788 kršitev izrečena globa s plačilnim nalogom, za 2.085 kršitev je bila izdana odločba v hitrem postopku, podano pa je bilo tudi 3.549 obdolžilnih predlogov pristojnim sodiščem. V postopkih, v katerih je bil izdan plačilni nalog, je bilo podanih 313 zahtev za sodno varstvo, v izdajah odločb v hitrem postopku pa 231. Podanih je bilo tudi 47 predlogov drugemu prekrškovnemu organu. V prometnih nesrečah je bila prevelike stopnja alkoholiziranosti ugotovljena pri 101 (148, -32%) povzročiteljih, kar znaša 11,3% delež. Povprečna stopnja alkoholiziranosti pri povzročiteljih je znašala 1,44 promila (1,49). Povzročiteljev s stopnjo alkoholiziranosti preko 1,1 promila je bilo 73, kršiteljev preko 1,5 pa 178.

Ukrepi policistov

	UKREPI		
	2004	2005	+,- %
PREDLOGI SP / OBDOLŽILNI PREDLOG	3.622	1.972	- 46
DENARNO KAZNOVANI / GLOBA	21.681	11.788	- 46
ODLOČBA V HITREM POSTOPKU	/	2.085	/
OPOZORILA	232	2.001	+ 763
SKUPAJ KRŠ.CPP	25.535	17.898	- 30
ODR.PREIZKUSI ALK.	7.338	8.320	+ 13
ŠT.KONT.ZDR.PREGL.	23	/	/
ODR.STR.PREGL.MAMILA	156	68	- 56
ODREJENI ETILOMETRI	/	0	0
IZKLJ.IZ PROMETA	545	219	- 60
ZAČ.ODVZEM VD	1.060	681	- 36
PN KOT UZ	706	/	/
PRIDRŽANI-PROMET	28	16	- 43

4. Varovanje državne meje in nadzor nad tujci

Meja z obema državama, Italijo in Avstrijo, je dolga 111 km in poteka v visokogorju dela Kamniških Alp, Karavank ter severnega dela Julijskih Alp. Na teh delih je tudi težko prehodna. Poleg mednarodnih mejnih prehodov ima mejni odsek PU Kranj še 13 planinskih mejnih prehodov, kjer prehajanje čez državno mejo ureja sporazum.

Promet potnikov se je na mednarodnih mejnih prehodih z Republiko Avstrijo zmanjšal za 5%, na meji z Republiko Italijo pa se je povečal za 2%, kakor tudi na letališču Brnik za 16%.

Na mednarodnih mejnih prehodih z Republiko Avstrijo se je zmanjšal tudi promet motornih vozil in sicer tujih za 2%, domačih pa za 7%. Pri tem se je število tujih osebnih vozil povečalo za 7%, domačih pa zmanjšalo za 17%. Prav tako se je povečalo število tujih avtobusov in sicer za 3% ter domačih za 2%. Kar za 68% pa se je povečalo število tujih tovornih vozil in za 83% število domačih tovornih vozil.

Na mednarodnih mejnih prehodih z Republiko Italijo se je promet motornih vozil povečal za 8% in sicer se je za 7% povečalo število tujih osebnih vozil in za 8% domačih osebnih vozil. Število tujih avtobusov je ostalo enako, domačih pa se je povečalo za 25%. Močno se je povečalo število tako tujih kot domačih tovornih vozil.

Promet potnikov in vozil na mejnih prehodih

MEJNI PREHOD	POTNIKI			VOZILA		
	2004	2005	%	2004	2005	%
Korensko sedlo	828.830	962.872	+16	271.190	283.361	+4
Rateče	1.056.504	1.082.355	+2	316.087	342.131	+8
Karavanke	3.298.352	3.151.545	-4	865.362	868.896	0
Jesenice	264.782	256.487	-3			
Ljubelj	975.481	707.398	-27	305.858	222.076	-27
Jezerško	65.204	80.496	+21	20.810	29.873	+44
Brnik	491.465	571.476	+16			
SKUPAJ	6.982.913	6.812.629	-2	1.779.307	1.746.337	-2

Policisti so zaradi zlorab listin na gorenjskih mejnih prehodih obravnavali 6 oseb, kar je za polovico manj kot v enakem obdobju lanskega leta. Največ teh oseb je bilo obravnavanih na državni meji z Avstrijo in sicer na MP Karavanke. Na mejnih prehodih PU Kranj je bilo v obravnavanem obdobju zlorabljenih 9 listin, največ potnih listin, sledijo osebne izkaznice, bivalna in vozniška dovoljenja, kar je za 40% manj kot lani. Največkrat so bile zlorabljene listine Republike Slovenije, najpogosteje slovenski potni list, slovenska osebna izkaznica in slovenski otroški potni list. Največ listin so zlorabili državljani Slovenije in Makedonije.

Med zlorabljenimi listinami je bilo največ popolnih ponaredkov ter uporabljenih tujih listin. Največ zlorab je bilo odkritih na meji z Avstrijo.

V prvem polletju letošnjega leta smo na območju PU Kranj obravnavali enako število ilegalnih prehodov državne meje kot v lanskem letu. Evidentirali smo ilegalni prehod dveh državljanov BIH, prosilcev za azil, ki sta ilegalno izstopila iz države na zeleni meji v bližini MP Korensko Sedlo in ilegalni prehod državljana Ukrajine, ki je ilegalno vstopil v našo državo na zeleni meji v bližini MP Rateče in bil zaloten pri poskusu izstopa iz države v bližini MP Korensko Sedlo. PU Ljubljana je obravnavala državljana SČG, ki je v RS vstopil skrit v vozilu na MP Karavanke. V dveh primerih so policisti obravnavali državljana SČG in hrvaškega državljana, ki sta državno mejo ilegalno prestopila na zeleni meji v bližini MP Šentilj in državljanke SČG, ki je ilegalno vstopila v državo na zeleni meji v bližini MP Obrežje. Na MP Karavanke so obravnavali še državljanke Moldavije, ki ni izpolnjevala pogojev za vstop v RS, mejo pa naj bi prestopila na neznanem MP. V notranjosti so policisti zaradi nezakonitega bivanja obravnavali tudi dva državljana SČG, ki sta mejo ilegalno prestopila v bližini MP Obrežje.

5. Klici na telefonsko številko 113

V prvi polovici leta smo na številki 113 sprejeli skupaj 47785 klicev, (47.576), kar pomeni povprečno 264 klicev dnevno. Od teh je bilo 3907 (4102) interventnih prijav oziroma v povprečju 21 (23) klicev dnevno, ki so zahtevali ukrepanje policije. 4514 (4941) prijav je evidentiranih v dnevniku dogodkov kot pomembnih. Na vse dogodke, ki so bili interventnega značaja so bile napotene patrulje. Pregled števila napotitev po področjih dela: 855 napotitev na dogodke s področja kriminalitete, 1409 s področja prometne varnosti, 1169 s področja javnega reda in miru, 27 s področja mejnih zadev, 488 na razne druge dogodke in pojave, 13 s področja orožja in streliva, 10 s področja varstva okolja in 543 napotitev na ostale zadeve. V 298 primerih je bilo interveniranje policije nujno.

6. Izvajanje pooblastil in reševanje pritožb

V prvem polletju leta 2005 so policisti 345 (370) uporabili prisilna sredstva. Zmanjšanje uporab je predvsem zaradi manjše uporabe fizične sile in strokovnih prijemov 150 (166) ter sredstev za vklepanje in vezanje 150 (166).

Pridržanih je bilo 268 oseb. Vsa pridržanja so bila nujno potrebna za učinkovito izvedbo uradnih nalog. Izvedena so bila zakonito in strokovno.

Na postopke policistov je bilo vloženih 44 pritožb, od tega sta bili dve utemeljeni oziroma je bilo ravnanje policista ocenjeno kot ravnanje neskladno s predpisi, 26 pritožb je bilo neutemeljenih, 15 postopkov je bilo končanih ali so bile pritožbe zavržene, odvisno od tega ali je bila pritožba obravnavana še po starem ali novem postopku.

V poročilu so predstavljeni najpomembnejši podatki za glavna področja policijskega dela. Ocenjujemo, da so bile varnostne razmere na območju PU Kranj v I. polletju leta 2005 dobre. Stanje je rezultat tudi dobrega sodelovanja z mednarodnimi in domačimi ustanovami, lokalnimi skupnostmi in mediji.

S spoštovanjem,

Jože MENCIN
DIREKTOR UPRAVE
POLICIJSKI SVETNIK