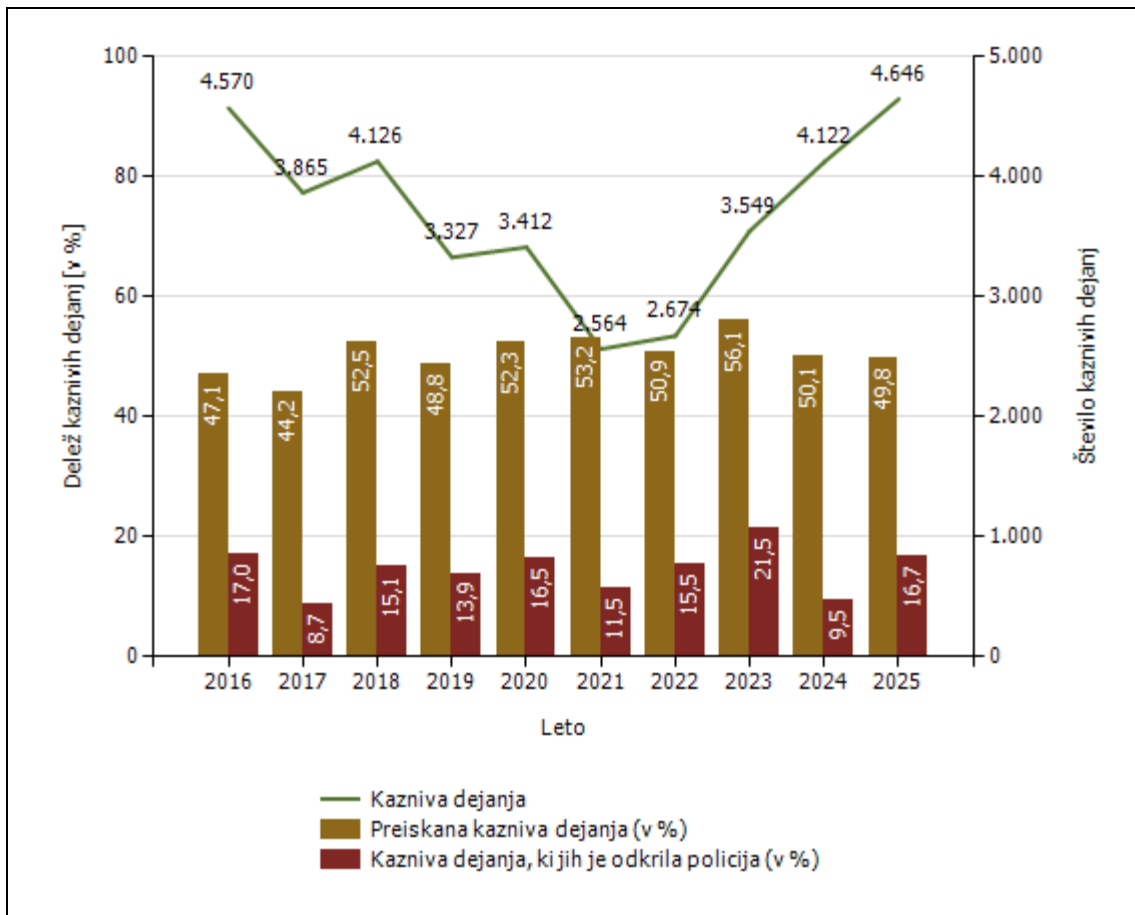


ODKRIVANJE IN PREISKOVANJE KRIMINALITETE**PU Kranj***Kazniva dejanja - osnovni pregled*

Osnovni pregled	Leto									
	2016	2017	2018	2019	2020	2021	2022	2023	2024	2025
Število kaznivih dejanj [celotna kriminaliteta]	4.570	3.865	4.126	3.327	3.412	2.564	2.674	3.549	4.122	4.646
Število preiskanih kaznivih dejanj	2.154	1.709	2.165	1.625	1.785	1.363	1.360	1.992	2.067	2.314
Število kaznivih dejanj, ki jih je odkrila policija	775	337	621	462	563	294	414	763	392	775
Število kaznivih dejanj splošne kriminalitete	3.749	3.243	3.167	2.882	3.016	2.356	2.499	3.001	3.446	4.079
Število kaznivih dejanj gospodarske kriminalitete	821	622	959	445	396	208	175	548	676	567
Število kaznivih dejanj organizirane kriminalitete	6	1	27	20	180	3	14	242	7	3
Število kaznivih dejanj mladoletniške kriminalitete	65	78	67	110	55	39	75	95	108	90
Delež splošne kriminalitete [v %]	82,0	83,9	76,8	86,6	88,4	91,9	93,5	84,6	83,6	87,8
Delež gospodarske kriminalitete [v %]	18,0	16,1	23,2	13,4	11,6	8,1	6,5	15,4	16,4	12,2
Delež organizirane kriminalitete [v %]	0,1	0,0	0,7	0,6	5,3	0,1	0,5	6,8	0,2	0,1
Delež mladoletniške kriminalitete [v %]	1,4	2,0	1,6	3,3	1,6	1,5	2,8	2,7	2,6	1,9
Število mrtvih	2	0	1	1	0	2	6	9	8	4
Število hudo poškodovanih	20	15	11	4	7	7	37	44	44	56
Število lahko poškodovanih	112	106	102	78	89	65	97	138	142	160
Škoda [v 1.000 EUR]	10.626,5	10.892,8	6.387,4	7.891,0	6.690,7	9.438,3	12.807,2	8.734,6	15.434,2	22.333,4
Škoda gospodarske kriminalitete [v 1.000 EUR]	5.970,3	6.471,4	2.295,1	3.993,8	2.606,7	4.957,9	7.601,3	3.550,3	4.250,6	13.990,7
Delež škode gospodarske kriminalitete [v %]	56,2	59,4	35,9	50,6	39,0	52,5	59,4	40,6	27,5	62,6

Število kaznivih dejanj ter deleži preiskanih kaznivih dejanj in kaznivih dejanj, ki jih je odkrila policija



Kazniva dejanja brez pravne podlage za pregon - osnovni pregled

Osnovni pregled	Leto									
	2016	2017	2018	2019	2020	2021	2022	2023	2024	2025
Število kaznivih dejanj [celotna kriminaliteta]	351	357	347	397	356	337	331	352	436	823
Število kaznivih dejanj splošne kriminalitete	258	257	236	327	281	284	269	309	372	758
Število kaznivih dejanj gospodarske kriminalitete	93	100	111	70	75	53	62	43	64	65
Število kaznivih dejanj organizirane kriminalitete				5	1			4	1	1
Število kaznivih dejanj mladoletniške kriminalitete	3	3	7	3	6	5	5	6	8	9
Delež splošne kriminalitete [v %]	73,5	72,0	68,0	82,4	78,9	84,3	81,3	87,8	85,3	92,1
Delež gospodarske kriminalitete [v %]	26,5	28,0	32,0	17,6	21,1	15,7	18,7	12,2	14,7	7,9
Delež organizirane kriminalitete [v %]				1,3	0,3			1,1	0,2	0,1
Delež mladoletniške kriminalitete [v %]	0,9	0,8	2,0	0,8	1,7	1,5	1,5	1,7	1,8	1,1

Kazniva dejanja brez pravne podlage za pregon [najpogostejših 10]

Vrsta kaznivega dejanja	Število kaznivih dejanj									
	2016	2017	2018	2019	2020	2021	2022	2023	2024	2025
Neupravičeno slikovno snemanje	1	5	2	3	3	4		2	7	306
Tatvina	61	47	46	68	54	44	52	60	74	120
Goljufija	19	31	21	31	28	22	17	32	34	48
Zanemarjanje mladoletne osebe in surovo ravnanje	18	14	23	30	21	13	25	27	32	44
Nasilje v družini	14	13	7	10	12	15	21	19	13	22
Grožnja	18	16	15	12	13	14	11	7	17	20
Odvzem mladoletne osebe	4	6	3	10	12	10	3	2	4	20
Poškodovanje tuje stvari	12	11	11	18	18	14	4	10	16	19
Povzročitev prometne nesreče iz malomarnosti							22	14	14	17
Zatajitev	17	15	19	29	23	17	19	25	21	15
Druga kazniva dejanja	187	199	200	186	172	184	157	154	204	192
Skupaj	351	357	347	397	356	337	331	352	436	823

Kazniva dejanja, ki se preganjajo na predlog, vendar so oškodovanci od njega odstopili [najpogostejših 10]

Vrsta kaznivega dejanja	Število kaznivih dejanj									
	2016	2017	2018	2019	2020	2021	2022	2023	2024	2025
Poškodovanje tuje stvari	152	121	135	128	164	151	237	218	259	269
Tatvina	238	202	196	170	146	127	139	161	117	133
Goljufija	31	16	15	24	22	16	54	33	56	41
Zatajitev	25	18	25	23	24	18	29	23	19	26
Grožnja	17	17	16	18	16	15	5	12	16	10
Lahka telesna poškodba	28	21	10	12	12	8	7	11	8	8
Kršitev nedotakljivosti stanovanja	8	11	8	4	5	6	5	7	3	3
Zalezovanje		1	3	2			1	2	2	2
Zloraba negotovinskega plačilnega sredstva		1	2	1					1	2
Poneverba in neupravičena uporaba tujega premoženja			1			1	1		1	1
Druga kazniva dejanja	2	3	7	12	14	11	16	5	7	2
Skupaj	501	411	418	394	403	353	494	472	489	497

Število kaznivih dejanj po enotah

Enota dosjeja	Število kaznivih dejanj									
	2016	2017	2018	2019	2020	2021	2022	2023	2024	2025
PLP Brnik	43	60	44	24	51	13	13	42	27	38
PP Bled	300	361	340	259	254	202	223	247	352	374
PP Jesenice	499	434	498	395	401	319	320	398	310	446
PP Kranj	1.875	1.741	2.001	1.588	1.495	1.070	1.060	1.548	1.932	2.413
PP Kranjska Gora	129	104	100	84	89	58	80	92	117	90
PP Radovljica	704	309	320	356	318	302	361	369	432	393
PP Škofja Loka	462	435	423	225	325	309	275	300	389	408
PP Tržič	257	149	186	201	128	98	113	127	157	183
PPIU PU Kranj	1	10	5	5	19	14	79	7	35	64
PPP Kranj	2	4	7	3	6	2	14	18	12	14
SKP KR	298	258	202	187	326	177	136	401	359	223
Skupaj	4.570	3.865	4.126	3.327	3.412	2.564	2.674	3.549	4.122	4.646

Preiskanosť kaznivih dejanj, po enotah

Enota dosjeja	Delež preiskanih kaznivih dejanj [v%]									
	2016	2017	2018	2019	2020	2021	2022	2023	2024	2025
PLP Brnik	72,1	75,0	68,2	83,3	86,3	46,2	69,2	78,6	74,1	47,4
PP Bled	32,3	26,9	24,4	39,4	50,0	46,0	45,3	43,3	36,4	42,2
PP Jesenice	60,9	42,9	48,8	41,3	42,6	49,2	47,5	42,2	38,4	40,1
PP Kranj	29,2	39,2	53,0	44,1	43,3	46,4	38,7	53,1	49,9	52,4
PP Kranjska Gora	46,5	44,2	37,0	46,4	36,0	41,4	48,8	48,9	41,0	33,3
PP Radovljica	68,2	44,3	41,3	50,6	56,0	57,3	60,1	46,9	42,4	34,9
PP Škofja Loka	42,6	47,4	64,5	52,0	59,1	60,2	54,2	55,3	42,2	45,1
PP Tržič	61,5	49,0	60,8	67,7	47,7	58,2	59,3	52,0	40,8	48,1
PPIU PU Kranj	100,0	90,0	100,0	80,0	100,0	100,0	100,0	85,7	91,4	98,4
PPP Kranj	100,0	75,0	42,9	100,0	100,0	50,0	92,9	94,4	91,7	100,0
SKP KR	93,0	86,8	92,1	85,6	94,5	87,6	91,2	97,0	93,0	79,8
Skupaj	47,1	44,2	52,5	48,8	52,3	53,2	50,9	56,1	50,1	49,8

Delež kaznivih dejanj, ki jih je odkrila policija, po enotah

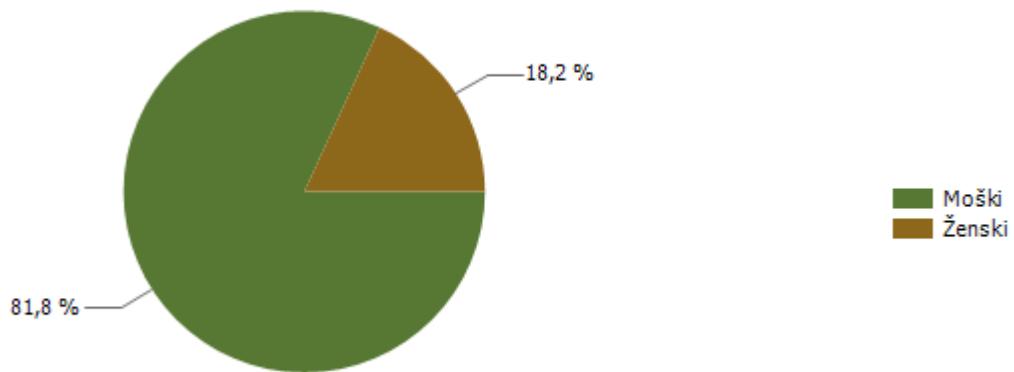
Enota dosjeja	Delež kaznivih dejanj, ki jih je odkrila policija [v %]									
	2016	2017	2018	2019	2020	2021	2022	2023	2024	2025
PLP Brnik	53,5	68,3	59,1	75,0	49,0	53,8	61,5	81,0	29,6	39,5
PP Bled	6,3	4,2	3,2	5,4	5,1	6,4	5,8	9,7	5,4	9,1
PP Jesenice	3,8	5,3	7,4	5,8	6,2	6,6	6,6	14,8	12,9	8,1
PP Kranj	2,1	2,4	15,0	13,3	9,6	4,4	5,7	9,8	5,7	17,2
PP Kranjska Gora	17,1	7,7	9,0	3,6	4,5	8,6	10,0	13,0	12,8	8,9
PP Radovljica	47,6	13,3	14,4	16,9	17,6	25,5	34,6	16,8	15,3	10,9
PP Škofja Loka	5,0	6,2	4,5	6,2	9,5	14,9	12,0	20,3	13,1	16,9
PP Tržič	33,5	4,0	18,8	3,5	10,2	8,2	8,8	8,7	5,1	10,4
PPIU PU Kranj	100,0	70,0	100,0	100,0	100,0	57,1	55,7	85,7	25,7	32,8
PPP Kranj	100,0	100,0	71,4	33,3	100,0	100,0	100,0	100,0	100,0	100,0
SKP KR	69,1	47,7	63,4	56,7	69,6	33,9	57,4	81,0	14,8	45,3
Skupaj	17,0	8,7	15,1	13,9	16,5	11,5	15,5	21,5	9,5	16,7

Fizične osebe v kaznivih dejanjih

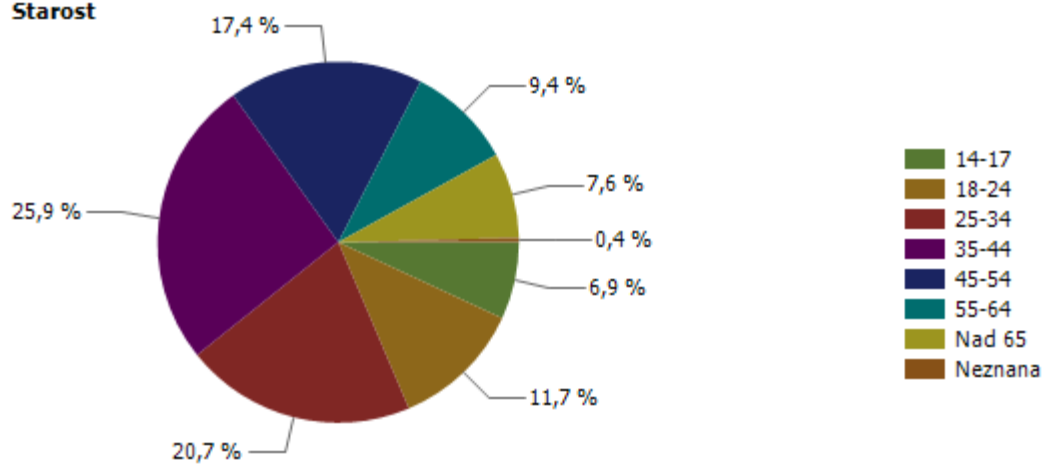
Fizične osebe	Leto									
	2016	2017	2018	2019	2020	2021	2022	2023	2024	2025
Število ovadenih oseb	1.190	1.049	1.133	1.073	1.082	994	969	1.199	1.204	1.212
Število oškodovanih oseb	2.511	2.437	2.225	2.087	2.073	1.548	1.583	1.920	2.418	3.079

Struktura ovadenih oseb*

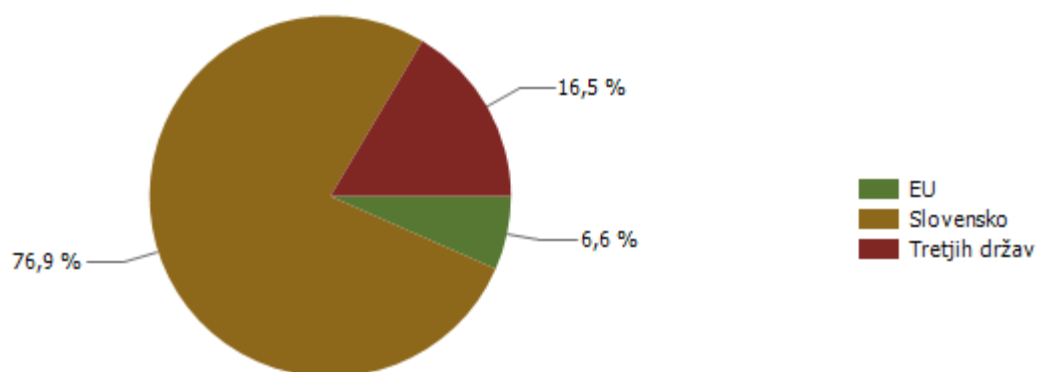
Spol



Starost



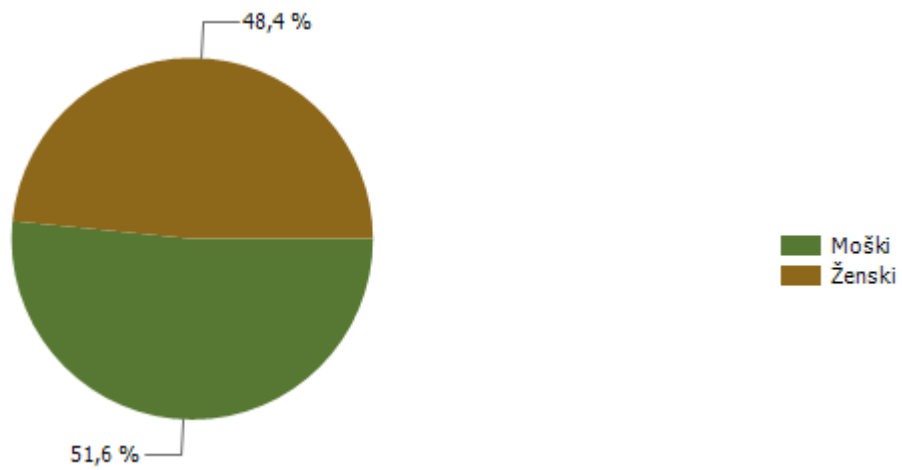
Državljanstvo



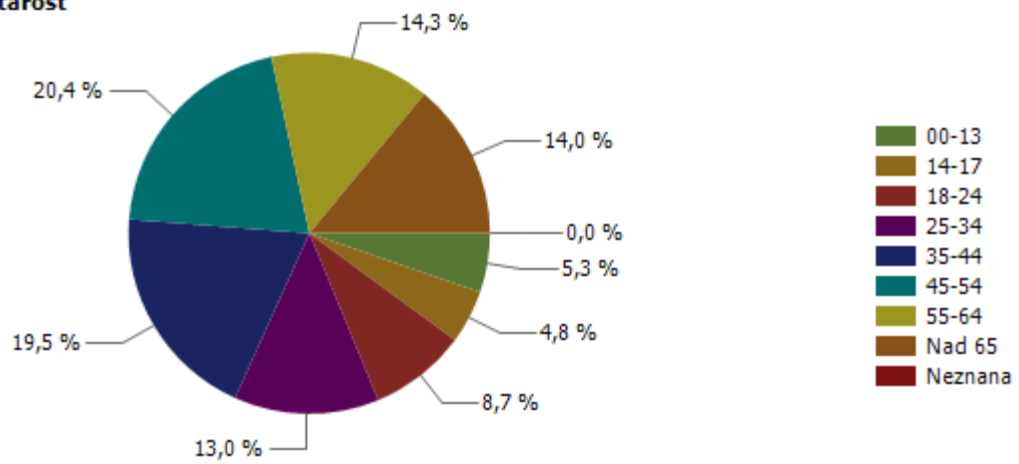
* Prikazana je struktura za leto, za katero se poroča.

Struktura oškodovanih oseb*

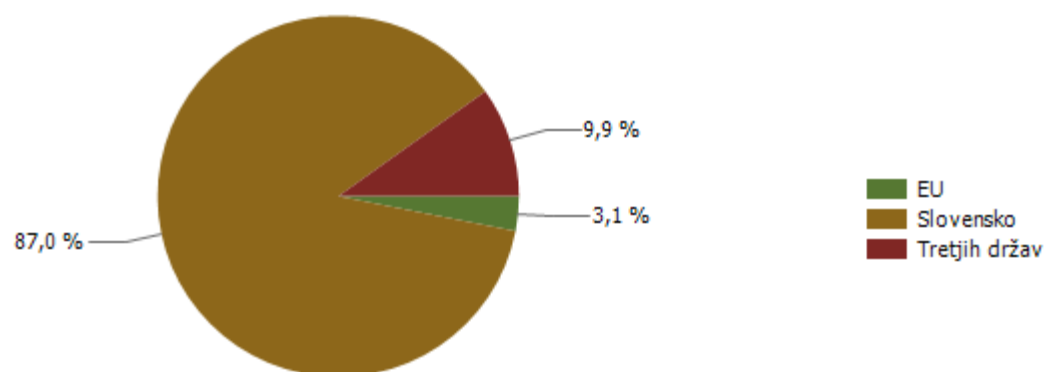
Spol



Starost



Državljanstvo



* Prikazana je struktura za leto, za katero se poroča.

Pravne osebe v kaznivih dejanjih

Pravne osebe	Leto									
	2016	2017	2018	2019	2020	2021	2022	2023	2024	2025
Število kaznivih dejanj, obravnavanih na podlagi Zakona o odgovornosti pravnih oseb [25. člen]	90	151	151	100	117	37	35	98	99	82
Število ovadenih oseb	47	42	31	37	44	27	17	31	33	47
Število oškodovanih oseb	656	570	550	477	456	400	359	416	462	528

Kazniva dejanja splošne kriminalitete [najpogostejših 10]

Vrsta kaznivega dejanja	Število kaznivih dejanj					Delež preiskanih kaznivih dejanj [v %]				
	2021	2022	2023	2024	2025	2021	2022	2023	2024	2025
Tatvina	838	975	928	935	1.165	40,7	36,0	33,9	26,0	22,7
Goljufija	192	221	238	780	996	50,5	54,8	44,5	71,3	72,2
Velika tatvina	361	282	365	511	540	25,8	22,7	17,5	9,0	10,4
Poškodovanje tuje stvari	160	188	229	272	283	21,9	19,1	16,2	16,9	18,7
Lahka telesna poškodba	65	72	104	96	109	98,5	91,7	83,7	85,4	89,0
Neplačevanje preživnine	11	8	84	10	101	100,0	100,0	97,6	100,0	100,0
Grožnja	75	76	81	111	93	86,7	94,7	77,8	78,4	83,9
Zatajitev	87	82	72	108	85	46,0	30,5	36,1	34,3	36,5
Nasilje v družini	61	60	86	91	78	98,4	98,3	94,2	89,0	96,2
Zanemarjanje mladoletne osebe in surovo ravnanje	30	25	62	60	71	100,0	96,0	93,5	86,7	87,3
Druga kazniva dejanja	476	510	752	472	558	86,3	89,0	89,2	78,4	77,8
Skupaj	2.356	2.499	3.001	3.446	4.079	52,9	51,2	53,0	46,7	48,3

Kazniva dejanja zoper življenje in telo

Vrsta kaznivega dejanja	Število kaznivih dejanj					Delež preiskanih kaznivih dejanj [v %]				
	2021	2022	2023	2024	2025	2021	2022	2023	2024	2025
Uboj	2	3	3		1	100,0	100,0	100,0	0,0	100,0
Umor			1	4		0,0	0,0	100,0	100,0	0,0
Posebno huda telesna poškodba			1		1	0,0	0,0	100,0	0,0	100,0
Huda telesna poškodba	8	12	12	12	8	87,5	83,3	75,0	75,0	87,5
Lahka telesna poškodba	65	72	104	96	109	98,5	91,7	83,7	85,4	89,0
Druga kazniva dejanja	7	2	2	5	6	100,0	100,0	100,0	80,0	100,0
Skupaj	82	89	123	117	125	97,6	91,0	83,7	84,6	89,6

Umori in uboji - brez pravne podlage za pregon*

Vrsta kaznivega dejanja	Število kaznivih dejanj			
	2016	2020	2021	2022
Uboj	1			1
Umor	1	1	1	1
Skupaj	2	1	1	2

* Ni podlage za podajo kaznivega dejanja, kar vključuje tudi smrt storilca pred podajo kazenske ovadbe.

Kazniva dejanja zoper spolno nedotakljivost

Vrsta kaznivega dejanja	Število kaznivih dejanj					Delež preiskanih kaznivih dejanj [v %]				
	2021	2022	2023	2024	2025	2021	2022	2023	2024	2025
Posilstvo	8	10	9	10	10	100,0	100,0	100,0	80,0	90,0
Spolno nasilje	3	4	5	4	8	66,7	100,0	100,0	75,0	62,5
Kršitev spolne nedotakljivosti z zlorabo položaja	1		4		1	100,0	0,0	100,0	0,0	100,0
Spolni napad na osebo, mlajšo od petnajst let	5	14	16	6	28	100,0	92,9	100,0	100,0	85,7
Pridobivanje oseb, mlajših od petnajst let, za spole namene			3		1	0,0	0,0	100,0	0,0	0,0
Prikazovanje, izdelava, posest in posredovanje pornografskega gradiva	16	19	36	28	29	87,5	89,5	88,9	96,4	86,2
Druga kazniva dejanja	3	1	8	1	1	100,0	100,0	100,0	100,0	100,0
Skupaj	36	48	81	49	78	91,7	93,8	95,1	91,8	83,3

Kazniva dejanja zoper zakonsko zvezo, družino in otroke

Vrsta kaznivega dejanja	Število kaznivih dejanj					Delež preiskanih kaznivih dejanj [v %]				
	2021	2022	2023	2024	2025	2021	2022	2023	2024	2025
Odvzem mladoletne osebe	31	12	14	20	38	93,5	100,0	92,9	90,0	84,2
Nasilje v družini	61	60	86	91	78	98,4	98,3	94,2	89,0	96,2
Zanemarjanje mladoletne osebe in surovo ravnanje	30	25	62	60	71	100,0	96,0	93,5	86,7	87,3
Neplačevanje preživnine	11	8	84	10	101	100,0	100,0	97,6	100,0	100,0
Skupaj	133	105	246	181	288	97,7	98,1	95,1	89,0	93,8

Kazniva dejanja zoper premoženje

Vrsta kaznivega dejanja	Število kaznivih dejanj					Delež preiskanih kaznivih dejanj [v %]				
	2021	2022	2023	2024	2025	2021	2022	2023	2024	2025
Poškodovanje tuje stvari	160	188	229	272	283	21,9	19,1	16,2	16,9	18,7
Velika tatvina	361	282	365	511	540	25,8	22,7	17,5	9,0	10,4
Tatvina	838	975	928	935	1.165	40,7	36,0	33,9	26,0	22,7
Rop	6	12	5	11	9	33,3	91,7	60,0	27,3	33,3
Roparska tatvina	6	4	4	7	5	83,3	50,0	50,0	71,4	40,0
Zatajitev	87	82	72	108	85	46,0	30,5	36,1	34,3	36,5
Goljufija	192	221	238	780	996	50,5	54,8	44,5	71,3	72,2
Požig	2			2		50,0	0,0	0,0	0,0	0,0
Druga kazniva dejanja	59	138	39	27	37	76,3	91,3	53,8	48,1	62,2
Skupaj	1.711	1.902	1.880	2.653	3.120	38,5	38,7	30,5	35,8	36,9

Iskana in najdena vozila

Vrsta kaznivega dejanja	Število iskanih vozil					Število najdenih vozil				
	2021	2022	2023	2024	2025	2021	2022	2023	2024	2025
Delovno vozilo	1									
Kolo z motorjem	3	5	8	9	4	1	3	5	5	2
Kombinirano vozilo	1					1				
Lahki priklopnik		1			1					
Motorno kolo		1	2	2	5			1		1
Osebni avtomobil	13	14	17	23	24	7	8	3	11	10
Priklopno vozilo		1								
Štirikolo			1	2					1	
Tovorno vozilo	1	1	1	1	2	1	1		1	2
Vlečno vozilo	1									
Ostalo	1	1				1				
Skupaj	21	24	29	37	36	11	12	9	18	15

Kazniva dejanja gospodarske kriminalitete

Vrsta kaznivega dejanja	Število kaznivih dejanj					Materialna škoda [v 1.000 EUR]				
	2021	2022	2023	2024	2025	2021	2022	2023	2024	2025
Zloraba negotovinskega plačilnega sredstva	2		27	38	220	0		23	7	329
Ponarejanje denarja	35	29	60	63	107	2	2	4	8	9
Kršitev temeljnih pravic delavcev	3	6	39	82	55	3	32	74	356	129
Uporaba ponarejenega negotovinskega plačilnega sredstva	26	42	63	74	48	25	57	61	64	80
Poslovna goljufija	19	8	18	14	25	668	107	283	297	951
Pranje denarja	4	4	8	23	16	12	0	15	0	0
Goljufija	11	4	3	11	14	900	122	93	646	369
Poneverba in neupravičena uporaba tujega premoženja	20	20	12	28	8	15	17	36	58	16
Ponaređitev ali uničenje poslovnih listin	8	6	268	248	6	0	0	0	0	0
Zloraba položaja ali zaupanja pri gospodarski dejavnosti	13	4	10	7	6	1.985	58	2.352	699	6.368
Davčna zatajitev	11	8	4	5	4	1.175	2.666	534	730	2.025
Oškodovanje upnikov z goljufijo ali nevestnim poslovanjem			1		2			3		57
Goljufija na škodo Evropske unije	1				1	40				3.349
Zloraba uradnega položaja ali uradnih pravic	2		1	1	1	0		0	9	0
Povzročitev stečaja z goljufijo ali nevestnim poslovanjem		1			1		4.341			84
Druga kazniva dejanja	53	43	34	82	53	132	198	73	1.377	226
Skupaj	208	175	548	676	567	4.958	7.601	3.550	4.251	13.991

Druga kazniva dejanja gospodarske kriminalitete po številu [najpogostejših 10]

Vrsta kaznivega dejanja	Število kaznivih dejanj									
	2016	2017	2018	2019	2020	2021	2022	2023	2024	2025
Napad na informacijski sistem	18	14	17	14	10	12	14	6	16	13
Zloraba osebnih podatkov	6	4	8	10	15	10	17	11	41	11
Ponarejanje listin	1	23	6	4	4	8	4	5	5	10
Izneverjenje	224			5		1			1	7
Nevestno delo v službi			4	1	1			4	3	4
Zloraba pravic iz socialnega zavarovanja							1		2	2
Tatvina	5	3	7	3	1	2			1	2
Velika tatvina	7	5	4	1	3	1		1	1	1
Zaposlovanje na črno		3	1		3	1		3	1	1
Zatajitev	1	2	2	2			1		2	1

Druga kazniva dejanja gospodarske kriminalitete po materialni škodi [najpogostejših 10]

Vrsta kaznivega dejanja	Materialna škoda [v 1.000 EUR]									
	2016	2017	2018	2019	2020	2021	2022	2023	2024	2025
Napad na informacijski sistem	125	22	156	90	10	103	169	42	563	103
Zatajitev	0	20	57	2			18		90	58
Izneverjenje	17			115		5			15	40
Velika tatvina	10	9	143	15	4	0		1	149	10
Zloraba osebnih podatkov	0	2	0	0	0	1	9	1	15	7
Tatvina	1	7	4	0	0	4			0	5
Zloraba pravic iz socialnega zavarovanja							0		9	2
Zaposlovanje na črno		0	0		8	0		0	0	0
Nevestno delo v službi			404	0	0			30	0	0
Odstranitev ali poškodovanje uradnega pečata ali znamenja	0	0								0

Zaključene finančne preiskave po Zakonu o kazenskem postopku

Zaključene finančne preiskave po ZKP	Leto									
	2016	2017	2018	2019	2020	2021	2022	2023	2024	2025
Število finančnih preiskav	13	13	25	25	15	18	15	12	12	21
Število pravnih oseb, ki so bile obravnavane v finančnih preiskavah	1	7	4	4	2	6	3	3	12	12
Število fizičnih oseb, ki so bile obravnavane v finančnih preiskavah	14	15	28	35	23	17	17	27	16	22
Višina premoženjske koristi [v 1.000 EUR]	4.027	2.053	1.827	3.686	1.441	3.472	3.532	1.821	1.320	6.050
Višina škode [v 1.000 EUR]	1.212	1.673	1.228	3.106	1.025	2.014	5.361	632	1.551	10.953
Število podanih pobud	5	5	4	4	5	2	6	1	2	3
Število pravnih oseb, zoper katere je bila podana pobuda	0	2	0	0	0	1	0	0	4	3
Število fizičnih oseb, zoper katere je bila podana pobuda	5	4	5	8	7	1	6	1	1	1
Število poročil	8	9	21	22	10	16	9	12	12	19

Tipična kazniva dejanja korupcijske kriminalitete

Vrsta kaznivega dejanja	Število kaznivih dejanj									
	2016	2017	2018	2019	2020	2021	2022	2023	2024	2025
Dajanje daril za nezakonito posredovanje	0	0	0	0	0	0	0	0	0	0
Dajanje podkupnine	2	0	0	0	0	4	1	0	1	0
Jemanje podkupnine	4	0	0	0	0	4	1	0	1	0
Kršitev proste odločitve volivcev	0	0	0	0	0	0	0	0	0	0
Nedovoljeno dajanje daril	0	0	0	0	0	1	0	0	0	0
Nedovoljeno sprejemanje daril	0	1	4	0	0	1	0	0	0	0
Sprejemanje koristi za nezakonito posredovanje	0	0	0	0	0	0	0	0	0	0
Sprejemanje podkupnine pri volitvah	0	0	0	0	0	0	0	0	0	0
Skupaj	6	1	4	0	0	10	2	0	2	0

Kazniva dejanja organizirane kriminalitete [najpogostejših 10]

Vrsta kaznivega dejanja	Število kaznivih dejanj					Delež preiskanih kaznivih dejanj [v %]				
	2021	2022	2023	2024	2025	2021	2022	2023	2024	2025
Pranje denarja					2	0,0	0,0	0,0	0,0	100,0
Prepovedano prehajanje meje ali ozemlja države			5	7	1	0,0	0,0	100,0	100,0	100,0
Druga kazniva dejanja	3	14	237			100,0	100,0	100,0	0,0	0,0
Skupaj	3	14	242	7	3	100,0	100,0	100,0	100,0	100,0

Kazniva dejanja mladoletniške kriminalitete [najpogostejših 10]

Vrsta kaznivega dejanja	Število kaznivih dejanj					Delež preiskanih kaznivih dejanj [v %]				
	2021	2022	2023	2024	2025	2021	2022	2023	2024	2025
Lahka telesna poškodba	1	3	11	12	18	100,0	100,0	100,0	100,0	100,0
Goljufija	1	1	4	1	10	100,0	100,0	100,0	100,0	90,0
Tatvina	14	19	35	22	10	100,0	94,7	100,0	100,0	100,0
Nasilništvo	3	3	5	10	9	100,0	100,0	100,0	100,0	100,0
Poškodovanje tuje stvari	4	2	4	5	5	100,0	100,0	100,0	100,0	100,0
Prikazovanje, izdelava, posest in posredovanje pornografskega gradiva	3	5	4	15	5	100,0	100,0	100,0	93,3	100,0
Grožnja	1	5	3	8	5	100,0	80,0	100,0	87,5	100,0
Izsiljevanje	2	2		4	5	100,0	100,0	0,0	100,0	100,0
Nevarna vožnja v cestnem prometu		1			3	0,0	100,0	0,0	0,0	100,0
Odvzem motornega vozila					3	0,0	0,0	0,0	0,0	100,0
Druga kazniva dejanja	10	34	29	31	17	100,0	97,1	100,0	96,8	94,1
Skupaj	39	75	95	108	90	100,0	96,0	100,0	97,2	97,8

Kazniva dejanja računalniške kriminalitete

Vrsta kaznivega dejanja	Število kaznivih dejanj					Delež preiskanih kaznivih dejanj [v %]				
	2021	2022	2023	2024	2025	2021	2022	2023	2024	2025
Napad na informacijski sistem	12	14	6	16	13	16,7	14,3	16,7	6,3	15,4
Zloraba informacijskega sistema	1					0,0	0,0	0,0	0,0	0,0
Zloraba osebnih podatkov		1				0,0	0,0	0,0	0,0	0,0
Skupaj	13	15	6	16	13	15,4	13,3	16,7	6,3	15,4

Zloraba prepovedanih drog

Vrsta kaznivega dejanja	Število kaznivih dejanj					Delež preiskanih kaznivih dejanj [v %]				
	2021	2022	2023	2024	2025	2021	2022	2023	2024	2025
Neupravičena proizvodnja in promet s prepovedanimi drogami, nedovoljenimi snovmi in postopki v šport	83	31	281	31	26	95,2	96,8	99,3	87,1	84,6
Omogočanje uživanja ali uporabe prepovedanih drog ali nedovoljenih snovi ali postopkov v športu	7	3	4	6	6	85,7	33,3	100,0	66,7	83,3
Skupaj	90	34	285	37	32	94,4	91,2	99,3	83,8	84,4

Kazniva dejanja povezana z orožjem

Vrsta kaznivega dejanja	Število kaznivih dejanj			Delež preiskanih kaznivih dejanj [v %]		
	2021	2023	2025	2021	2023	2025
Nedovoljena proizvodnja in promet orožja ali eksploziva	3	7	1	66,7	100,0	100,0
Skupaj	3	7	1	66,7	100,0	100,0

Zloraba prostitucije in trgovine z ljudmi

Vrsta kaznivega dejanja	Število kaznivih dejanj		Delež preiskanih kaznivih dejanj [v %]	
	2021	2025	2021	2025
Trgovina z ljudmi		3	0,0	100,0
Zloraba prostitucije	2		100,0	0,0
Skupaj	2	3	100,0	100,0

Oblike ogrožanja varnosti

Vrsta kaznivega dejanja	Število kaznivih dejanj					Delež preiskanih kaznivih dejanj [v %]				
	2021	2022	2023	2024	2025	2021	2022	2023	2024	2025
Grožnja	75	76	81	111	93	86,7	94,7	77,8	78,4	83,9
Izsiljevanje	18	18	20	14	20	50,0	38,9	25,0	42,9	50,0
Povzročitev splošne nevarnosti	12	12	16	17	9	91,7	58,3	75,0	52,9	66,7
Protipraven odvzem prostosti	2	2	1	1	4	100,0	100,0	100,0	100,0	25,0
Samovoljnost	1				2	100,0	0,0	0,0	0,0	50,0
Skupaj	108	108	118	143	128	81,5	81,5	68,6	72,0	75,0

Druge oblike kriminalitete

Vrsta kaznivega dejanja	Število kaznivih dejanj					Delež preiskanih kaznivih dejanj [v %]				
	2021	2022	2023	2024	2025	2021	2022	2023	2024	2025
Ponarejanje denarja	36	29	60	63	108	5,6	3,4	3,3	3,2	0,9
Prepovedano prehajanje meje ali ozemlja države	2	1	5	13	2	0,0	100,0	100,0	92,3	50,0
Skupaj	38	30	65	76	110	5,3	6,7	10,8	18,4	1,8

Zaključni dokumenti obravnavanih kaznivih dejanj

Vrsta zaključnega dokumenta	Število zaključnih dokumentov									
	2016	2017	2018	2019	2020	2021	2022	2023	2024	2025
Kazenska ovadba	1.852	1.612	1.607	1.480	1.576	1.202	1.074	1.385	1.733	1.788
Poročilo v dopolnitev kazenske ovadbe [148/9 ZKP]	572	554	678	652	729	639	657	809	1.065	1.104
Poročilo o dejanjih brez pravne podlage za pregon [148/7 ZKP; 148/10 ZKP-E]	352	360	377	433	376	360	365	399	477	610
Kazenska ovadba – skrajšan postopek*	1.797	1.931	1.819	1.623	1.446	1.292	1.605	1.675	1.767	1.998

* Gre za kazenske ovadbe zoper znane storilce za bagatelna kazniva dejanja, in sicer za:

- tatvine po drugem odstavku 204. člena KZ-1, če višina vrednosti ukradene stvari ne presega 200 evrov,
- zatajitve po drugem in petem odstavku 208. člena KZ-1, če vrednost zatajene stvari ne presega 200 evrov,
- goljufije po petem odstavku 211. člena KZ-1, če povzročena premoženjska škoda ne presega 200 evrov,
- poškodovanje tuje stvari po prvem odstavku 220. člena KZ-1, če povzročena škoda ne presega 500 evrov, in
- kazensko ovadbo zoper neznanega storilca za kazniva dejanja, za katera je kot glavna kazen predpisana denarna kazen ali kazen zapora do treh let.

Preiskovalna dejanja pri preiskovanju kaznivih dejanj

Vrsta dejanja	Število dejanj									
	2016	2017	2018	2019	2020	2021	2022	2023	2024	2025
Število ogledov kraja kaznivega dejanja	1.007	813	716	826	702	549	635	819	865	990
Število hišnih preiskav	109	119	81	68	89	70	63	93	63	80
Število osebnih preiskav	23	28	17	11	24	18	12	20	22	32
Število zasegov predmetov	716	816	738	744	631	667	628	748	799	951
Število policijskih zaslišanj	66	50	53	56	46	65	58	66	78	74

Zasežene prepovedane droge za vsa kazniva ravnanja

Vrsta prepovedane droge	Merska enota	Količina oziroma število				
		2021	2022	2023	2024	2025
Amfetamin	Grami	27,6	5,1	30.445,4	24,4	16,4
	Mililitri				1,0	
	Tablete			21,0		
Benzodiazepini	Grami				0,1	1,8
	Tablete	7,0	11,0	328,0	45.800,0	75,0
Ekstazi	Grami	6,0		7,7	2,1	171,2
	Tablete	1,0		3.394,0	2,7	
Heroin	Grami	6,0	18,8	3,0	1,7	3,9
Kokain	Grami	9,3	26,7	1.409,5	14,4	16,6
	Mililitri					0,3
Konoplja - rastlina	Grami				3,8	3.366,6
	Kosi	961,7	649,5	2.777,4	1.296,7	66,5
Konoplja - rastlina (marihuana)	Grami	15.591,3	12.913,0	78.671,8	6.493,3	5.212,9
Konoplja - smola (hašiš)	Grami	2,0	0,4	129,1	15,4	322,1
Konoplja ekstrakti	Grami			5,5	328,1	
	Mililitri		3,0	114,8	20,0	370,0
Lsd	Grami	2,0				0,3
	Kosi	1,0		1,0		
Metadon	Mililitri	0,6	2,0			115,0
Metamfetamin	Grami		4,7	1,0		9,6
	Tablete	8,0				
Morfin	Mililitri			7,0		
Nedovoljene snovi v športu	Grami				24.002,0	
	Mililitri			120,0	2.468,0	20,0
	Tablete			276,0	4.398,0	610,0
Ostale droge, ki se lahko uporab. v medicini	Grami					14,4
	Mililitri				45,0	0,1
	Tablete	4,0	20,0	15,0	15,0	6,0
Ostale droge, ki se ne uporab. v medicini	Grami	0,6		1,2		12,8
	Mililitri	1,0		1.000,0	101,7	60,0
Sintetični katinoni	Grami		0,2		5,1	1,0

Zasežene prepovedane droge za kazniva dejanja organizirane kriminalitete

Vrsta prepovedane droge	Merska enota	Količina oziroma število			
		2022	2023	2024	2025
Amfetamin	Grami		10.704,8		2,5
Benzodiazepini	Grami				1,6
Ekstazi	Grami		7,4		2,7
	Tablete		3.029,0		
Heroin	Grami				0,8
Kokain	Grami		1.388,3		2,4
Konoplja - rastlina	Kosi		2.694,0		
Konoplja - rastlina (marihuana)	Grami		73.376,8	0,6	4,9
Konoplja - smola (hašiš)	Grami		63,6		
Konoplja ekstrakti	Grami		5,5		
	Mililitri	1,0	114,8		
Nedovoljene snovi v športu	Mililitri		108,0		
	Tablete		76,0		
Ostale droge, ki se ne uporab. v medicini	Mililitri		1.000,0		

Razpisani ukrepi

Vrsta ukrepa	Število ukrepov									
	2016	2017	2018	2019	2020	2021	2022	2023	2024	2025
Ukrep na predlog sodišča zaradi izmikanja postopku [trajna odredba in tiralica]	37	26	30	23	29	27	36	32	24	30
Ukrep na predlog sodišča zaradi neznanega naslova bivanja in neuspešnega vročanja sodne pošte	29	46	43	45	36	36	59	58	44	49
Ukrep zaradi pobega gojenca iz Prevezgojnega doma Radeče	0	0	0	0	0	0	0	0	0	0
Ukrep zaradi pobega iz zapora	0	1	0	0	0	0	0	0	0	0
Evropski nalog za prijetje in predajo	2	0	0	0	0	0	0	0	0	0
Mednarodna tiralica, razpisana na predlog sodišča	2	0	0	0	0	0	0	0	0	0
Mednarodna tiralica na prošnjo tujega organa	0	0	0	0	0	0	0	0	0	0
Iskanje, ki ga razpiše policija, zaradi kaznivega dejanja	6	7	7	11	12	11	4	16	8	4
Ukrep zaradi pobega gojenca iz vzgojnega zavoda	1	0	3	0	0	0	2	4	4	3
Iskanje pogrešanega otroka in mladoletnika	12	9	14	19	5	8	15	20	25	32
Iskanje pogrešane odrasle osebe	28	23	30	35	20	24	32	17	36	57
Razglas za identifikacijo najdenega trupla	0	0	0	0	0	0	0	1	0	2
Hišni pripor	6	6	3	2	4	4	2	2	7	0
Ukrep prikrite in namenske kontrole	0	2	0	0	0	0	0	0	0	0
Ukrep zavrnitve vstopa v Slovenijo	10	13	15	13	10	23	20	21	9	10
Ukrep prepoved prehoda državne meje mladoletne osebe	0	0	0	0	0	0	2	2	1	7
Ukrep neznanne iskane osebe (za osebo imamo samo sled)	0	0	0	0	0	0	0	0	0	0
Pogrešanje mladoletnega tujca brez spremstva	0	0	0	0	0	0	0	0	0	0
Drugi razpisi v tiralčnem registru	2	1	0	0	0	1	0	1	5	0

Zadetki preverjanj podatkov o iskanih osebah in predmetih v schengenskem informacijskem sistemu

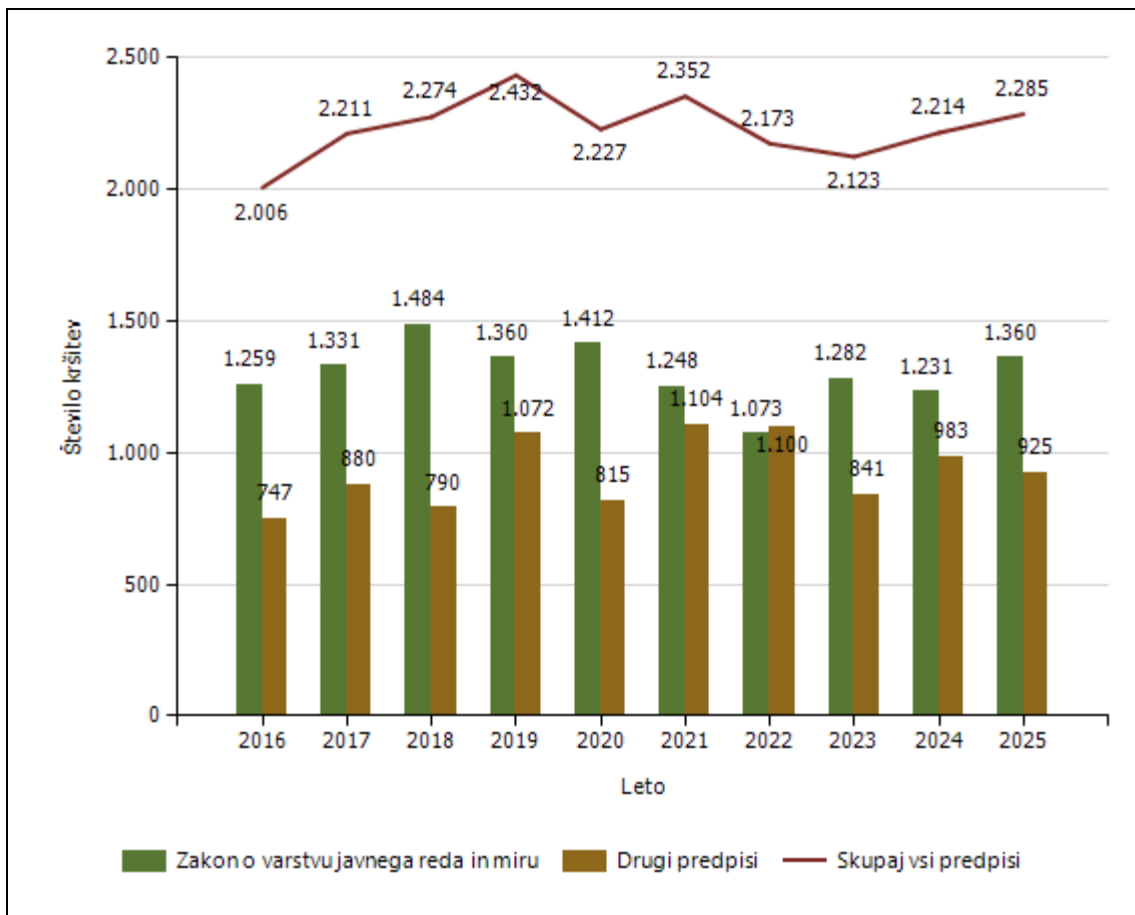
Prikaz podatkov za število zadetkov v tujini je samo na ravni Policije.

Vrsta zadetka	Število zadetkov v Sloveniji na podlagi tujih razpisov				
	2021	2022	2023	2024	2025
Oseba, iskana zaradi izročitve ali predaje	5	11	4	3	4
Tujec, za katerega je razpisana zavrnitev vstopa ali prepoved bivanja	66	51	109	140	133
Odrasla oseba, ki je pogošana ali potrebuje začasno policijsko zaščito	2	1	3	5	6
Mladoletna oseba, ki je pogošana ali potrebuje začasno policijsko zaščito	7	4	4	4	3
Priča ali obdolženec, ki se mora zaradi kazenskega postopka zglasiti na sodišču, ali obsojenec, ki mu je treba vročiti sodbo ali vabilo za prestajanje zaporne kazni	42	37	47	51	37
Oseba, za katero so podatki vneseni zaradi prikrite kontrole	37	12	18	21	19
Vozilo, za katerega so podatki vneseni zaradi prikrite kontrole	1	2	0	1	2
Oseba, za katero so podatki vneseni zaradi namenske kontrole	8	8	7	10	8
Vozilo, za katerega so podatki vneseni zaradi namenske kontrole	0	0	2	0	0
Prikrita kontrola iz razlogov državne varnosti	3	3	2	6	8
Registrska tablica, iskana zaradi zasega ali zagotovitve dokazov v kazenskem postopku	3	0	1	0	3
Vozilo, iskano zaradi zasega ali zagotovitve dokazov v kazenskem postopku	0	0	1	0	4
Izgubljeno, ukradeno ali nezakonito prisvojeno vozilo	0	2	4	4	8
Listina, iskana zaradi zasega ali zagotovitve dokazov v kazenskem postopku	35	4	19	38	34
Bankovec, iskan zaradi zasega ali zagotovitve dokazov v kazenskem postopku	0	0	0	1	0
Orožje, iskano zaradi zasega ali zagotovitve dokazov v kazenskem postopku	0	0	1	1	0
Industrijska oprema, iskana zaradi zasega ali zagotovitve dokazov v kazenskem postopku	0	0	0	0	0
Plovila, iskana zaradi zasega ali zagotovitve dokazov v kazenskem postopku	0	0	0	0	0
Izvenkrmni motorji, iskani zaradi zasega ali zagotovitve dokazov v kazenskem postopku	0	0	0	0	0
Skupaj	209	135	222	285	269

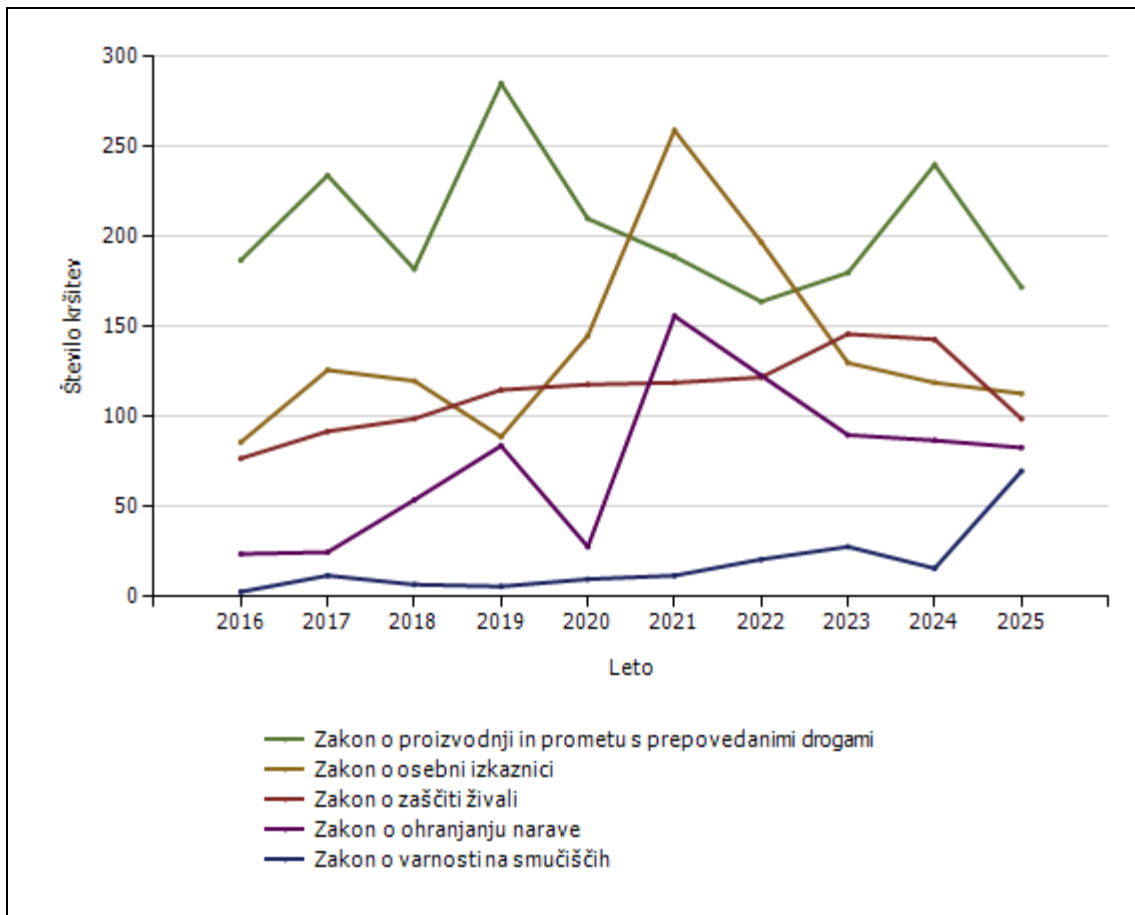
VZDRŽEVANJE JAVNEGA REDA IN ZAGOTAVLJANJE SPLOŠNE VARNOSTI LJUDI IN PREMOŽENJA

PU Kranj

Število kršitev predpisov o javnem redu



Število kršitev drugih predpisov o javnem redu [najpogostejših 5]



Število kršitev drugih predpisov o javnem redu [najpogostejših 10]

Predpis	Število kršitev									
	2016	2017	2018	2019	2020	2021	2022	2023	2024	2025
Zakon o proizvodnji in prometu s prepovedanimi drogami	187	234	182	285	210	189	164	180	240	172
Zakon o osebni izkaznici	86	126	120	89	145	259	197	130	119	113
Zakon o zaščiti živali	77	92	99	115	118	119	122	146	143	99
Zakon o ohranjanju narave	24	25	54	84	28	156	123	90	87	83
Zakon o varnosti na smučiščih	3	12	7	6	10	12	21	28	16	70
Zakon o prijavi prebivališča	75	104	84	224	81	177	243	63	103	66
Zakon o javnih zbiranjih	75	70	63	63	25	32	48	67	40	61
Zakon o zasebnem varovanju	37	32	30	31	24	25	19	22	35	38
Zakon o preprečevanju dela in zaposlitve na črno	7	11	9	8	26	8	18	3	9	37
Zakon o nalogah in pooblastilih policije	18	18	5	9	23	14	16	11	28	24
Drugi predpisi	158	156	137	158	125	113	129	101	163	162
Skupaj	747	880	790	1.072	815	1.104	1.100	841	983	925

Število kršitev predpisov o javnem redu po enotah

Enota, ki je kršitev obravnavala	Število kršitev									
	2016	2017	2018	2019	2020	2021	2022	2023	2024	2025
Enota vodnikov službenih psov PU Kranj	8	25	1	19	18	35	51	61	64	23
PLP Brnik	27	16	25	14	4	10	9	24	3	23
PP Bled	211	142	143	126	188	181	161	122	156	148
PP Jesenice	251	293	349	334	370	254	291	226	203	182
PP Kranj	722	828	700	698	594	564	547	703	830	865
PP Kranjska Gora	160	194	274	369	240	437	354	359	312	230
PP Radovljica	182	237	222	197	199	140	143	181	209	221
PP Škofja Loka	223	198	285	343	370	379	249	231	232	337
PP Tržič	104	120	150	183	128	108	111	138	118	152
PPIU PU Kranj	49	67	42	101	49	148	162	33	23	50
PPP Kranj	68	89	79	47	67	94	94	41	61	53
Sektor unif.poli.Kranj	1	2	4	1		1	1	4	3	
SKP KR										1
Služba direktorja PU Kranj						1				
Skupaj	2.006	2.211	2.274	2.432	2.227	2.352	2.173	2.123	2.214	2.285

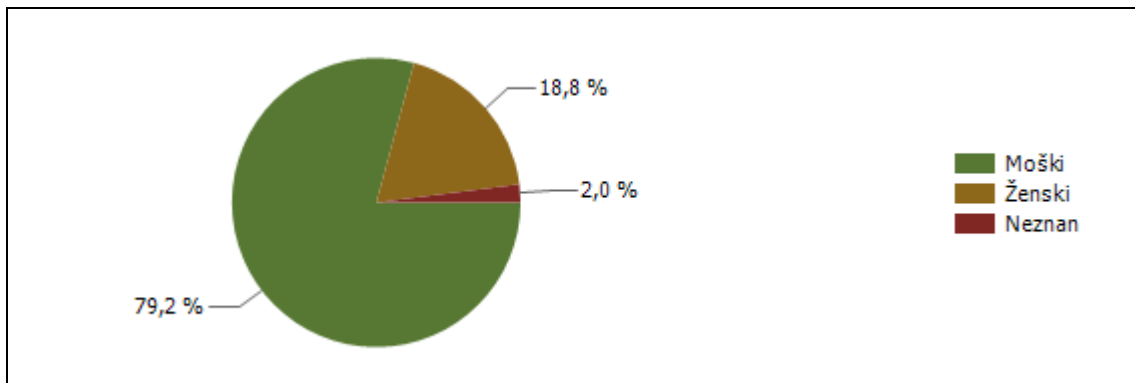
Število kršitev Zakona o varstvu javnega reda in miru po enotah

Enota, ki je kršitev obravnavala	Število kršitev									
	2016	2017	2018	2019	2020	2021	2022	2023	2024	2025
Enota vodnikov službenih psov PU Kranj	4	9			2	2	11	4	5	8
PLP Brnik	18	8	17	7	1	7	6	16	3	17
PP Bled	104	85	91	69	115	108	81	67	78	72
PP Jesenice	180	203	247	215	265	180	214	175	144	128
PP Kranj	509	545	463	450	371	335	287	447	478	519
PP Kranjska Gora	91	124	189	166	150	245	135	182	151	107
PP Radovljica	106	137	158	113	148	86	100	131	119	154
PP Škofja Loka	149	117	193	194	263	210	135	150	167	229
PP Tržič	78	81	109	128	90	68	77	98	77	107
PPIU PU Kranj	7	9	3	10	1	2	2	4	2	3
PPP Kranj	13	12	14	8	6	5	24	7	7	16
Sektor unif.poli.Kranj		1					1	1		
Skupaj	1.259	1.331	1.484	1.360	1.412	1.248	1.073	1.282	1.231	1.360

Število kršitev drugih predpisov o javnem redu po enotah

Enota, ki je kršitev obravnavala	Število kršitev									
	2016	2017	2018	2019	2020	2021	2022	2023	2024	2025
Enota vodnikov službenih psov PU Kranj	4	16	1	19	16	33	40	57	59	15
PLP Brnik	9	8	8	7	3	3	3	8		6
PP Bled	107	57	52	57	73	73	80	55	78	76
PP Jesenice	71	90	102	119	105	74	77	51	59	54
PP Kranj	213	283	237	248	223	229	260	256	352	346
PP Kranjska Gora	69	70	85	203	90	192	219	177	161	123
PP Radovljica	76	100	64	84	51	54	43	50	90	67
PP Škofja Loka	74	81	92	149	107	169	114	81	65	108
PP Tržič	26	39	41	55	38	40	34	40	41	45
PPIU PU Kranj	42	58	39	91	48	146	160	29	21	47
PPP Kranj	55	77	65	39	61	89	70	34	54	37
Sektor unif.poli.Kranj	1	1	4	1		1		3	3	
SKP KR										1
Služba direktorja PU Kranj						1				
Skupaj	747	880	790	1.072	815	1.104	1.100	841	983	925

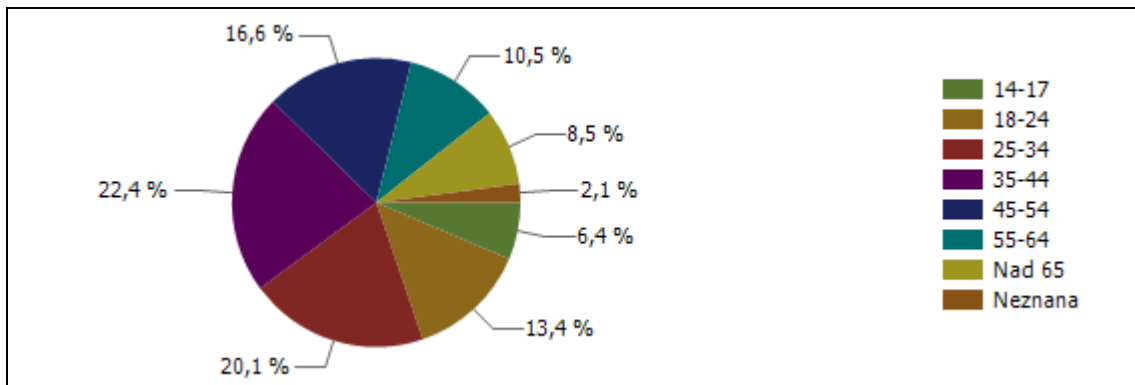
Spol kršiteljev predpisov o javnem redu



* Prikazana je struktura za leto, za katero se poroča.

Spol	Število oseb									
	2016	2017	2018	2019	2020	2021	2022	2023	2024	2025
Moški	1.064	1.189	1.163	1.266	1.145	1.113	1.034	1.025	1.063	1.029
Ženski	203	206	241	235	261	225	187	268	228	244
Neznani	50	36	36	35	31	7	20	21	23	26
Skupaj	1.317	1.431	1.440	1.536	1.437	1.345	1.241	1.314	1.314	1.299

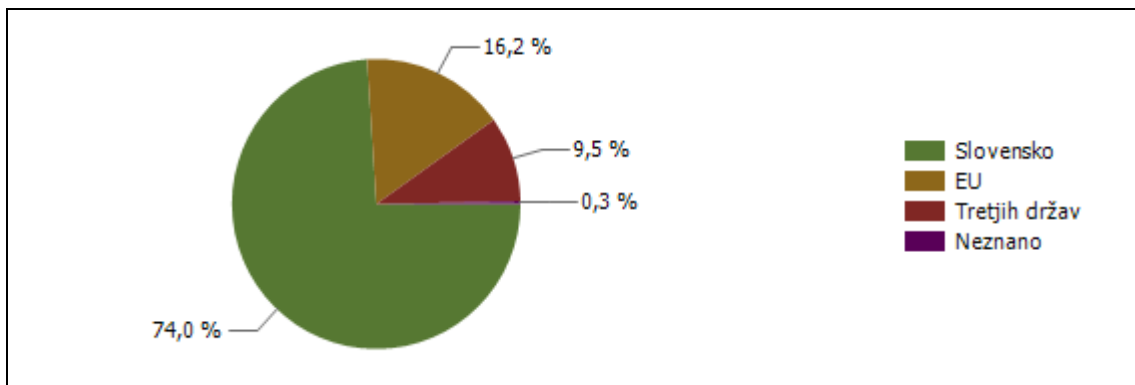
Starost kršiteljev predpisov o javnem redu



* Prikazana je struktura za leto, za katero se poroča.

Starost	Število oseb									
	2016	2017	2018	2019	2020	2021	2022	2023	2024	2025
14-17	84	77	70	84	60	50	50	65	95	83
18-24	249	269	265	336	272	232	197	173	213	174
25-34	296	339	337	365	306	356	324	267	282	261
35-44	236	281	283	299	326	301	256	322	293	291
45-54	188	213	204	183	204	195	179	206	212	216
55-64	140	137	155	127	136	127	126	138	112	136
Nad 65	73	79	90	107	102	77	89	122	82	111
Neznana	51	36	36	35	31	7	20	21	25	27
Skupaj	1.317	1.431	1.440	1.536	1.437	1.345	1.241	1.314	1.314	1.299

Državljanstvo kršiteljev predpisov o javnem redu



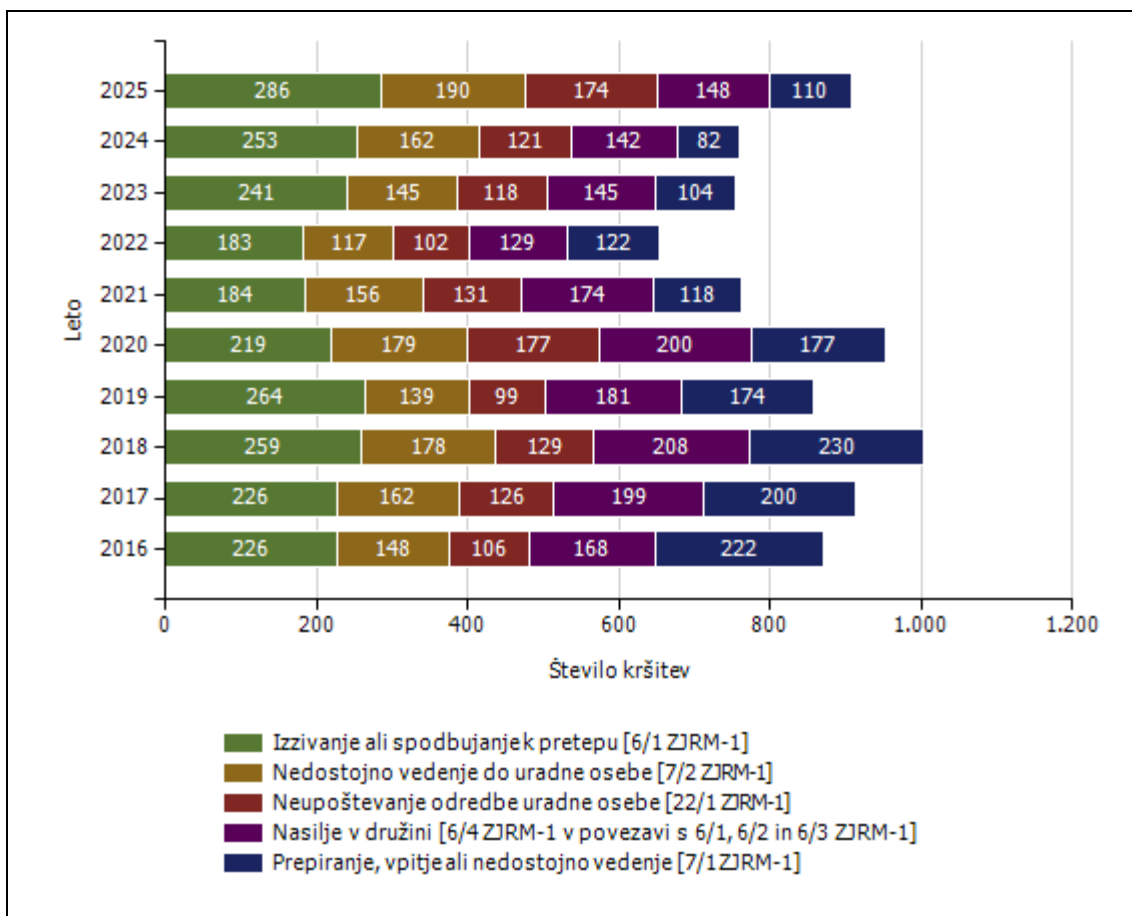
* Prikazana je struktura za leto, za katero se poroča.

Državljanstvo	Število oseb									
	2016	2017	2018	2019	2020	2021	2022	2023	2024	2025
Slovensko	1.132	1.186	1.164	1.164	1.182	974	871	957	959	961
EU	125	175	209	255	168	214	192	272	242	210
Tretjih držav	50	60	60	116	86	156	175	83	109	124
Neznano	10	10	7	1	1	1	3	2	4	4
Skupaj	1.317	1.431	1.440	1.536	1.437	1.345	1.241	1.314	1.314	1.299

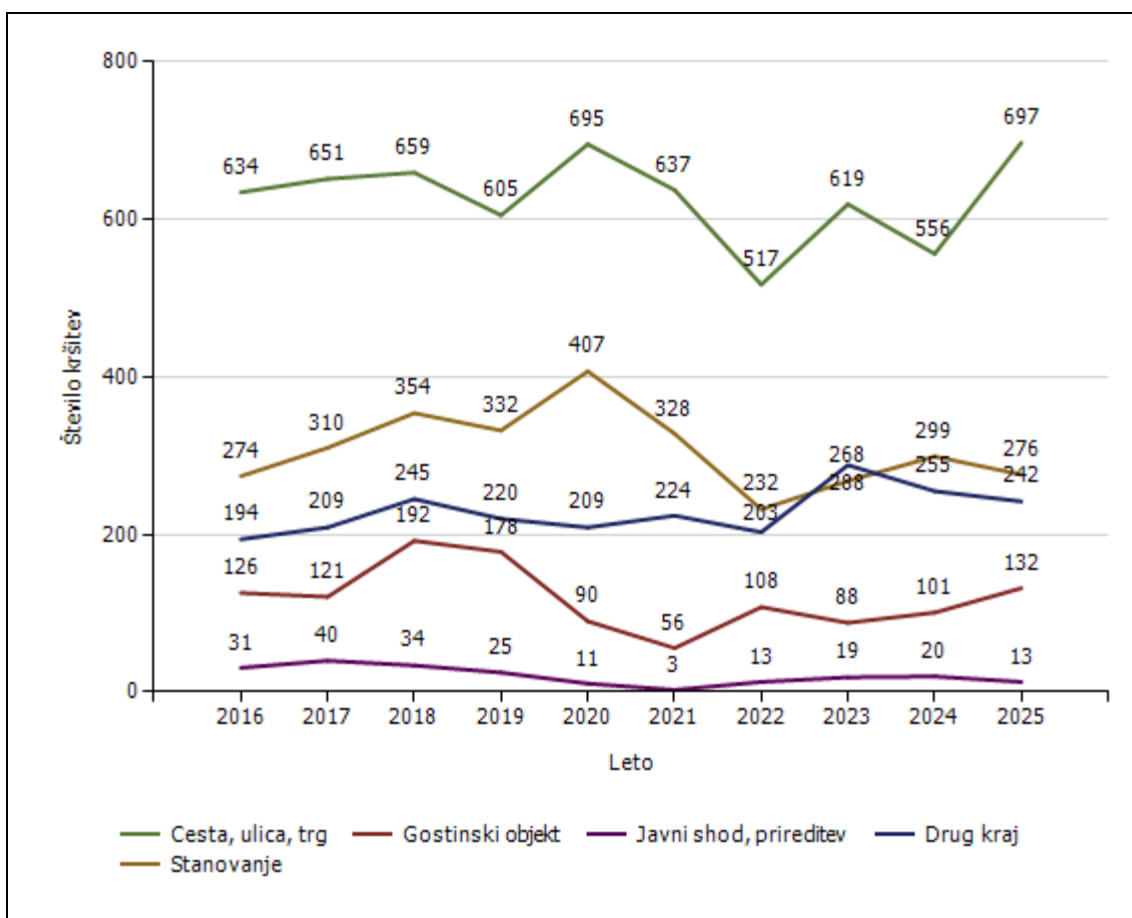
Število kršitev Zakona o varstvu javnega reda in miru

	Število kršitev									
	2016	2017	2018	2019	2020	2021	2022	2023	2024	2025
Izzivanje ali spodbujanje k pretepu [6/1 ZJRM-1]	226	226	259	264	219	184	183	241	253	286
Nedostojno vedenje do uradne osebe [7/2 ZJRM-1]	148	162	178	139	179	156	117	145	162	190
Neupoštevanje odredbe uradne osebe [22/1 ZJRM-1]	106	126	129	99	177	131	102	118	121	174
Nasilje v družini [6/4 ZJRM-1 v povezavi s 6/1, 6/2 in 6/3 ZJRM-1]	168	199	208	181	200	174	129	145	142	148
Prepiranje, vpitje ali nedostojno vedenje [7/1 ZJRM-1]	222	200	230	174	177	118	122	104	82	110
Udarjanje [6/2 ZJRM-1]	128	117	129	130	90	78	81	95	90	90
Povzročanje hrupa z akustičnimi aparati [8/2 ZJRM-1]	33	60	66	61	95	66	69	69	61	89
Motenje nočnega miru s hrupom [8/1 ZJRM-1]	17	16	21	17	36	35	35	33	41	28
Prenočevanje na javnem kraju [10 ZJRM-1]	12	3	6	3	2	4	15	4	10	16
Pretepanje [6/3 ZJRM-1]	15	21	13	34	18	14	13	19	21	12
Vsiljivo ali žaljivo nadlegovanje z beračenjem na javnem kraju [9 ZJRM-1]	14	11	15	29	8	1	3	27	11	12
Vzbujanje nestrpnosti [20 ZJRM-1]	2	2	6	3	6	4	4	4	13	10
Vandalizem [16 ZJRM-1]	7	11	9	13	10	1	5	1	5	1
Prepoved zadrževanja mlajšim od 16 let v gost. obr. na prir.			1							
Druge kršitve	161	177	214	213	195	282	195	277	219	194
Skupaj	1.259	1.331	1.484	1.360	1.412	1.248	1.073	1.282	1.231	1.360

Število kršitev Zakona o varstvu javnega reda in miru [najpogostejših 5]



Kraj in število kršitev Zakona o varstvu javnega reda in miru



Kraj kršitve	Število kršitev									
	2016	2017	2018	2019	2020	2021	2022	2023	2024	2025
Cesta, ulica, trg	634	651	659	605	695	637	517	619	556	697
Stanovanje	274	310	354	332	407	328	232	268	299	276
Gostinski objekt	126	121	192	178	90	56	108	88	101	132
Javni shod, prireditev	31	40	34	25	11	3	13	19	20	13
Drug kraj	194	209	245	220	209	224	203	288	255	242
Skupaj	1.259	1.331	1.484	1.360	1.412	1.248	1.073	1.282	1.231	1.360

Zaseženo orožje

Vrsta orožja	Merska enota	2016	2017	2018	2019	2020	2021	2022	2023	2024	2025
Bomba	Kosi	4	2			1					
Deli orožja	Kosi			4	1	6		7	3		
Drugo orožje	Kosi			2		1	1	1		1	1
Eksploziv	Grami							462	43	9	
Hladno orožje	Kosi	10	6	21	18	5	1	7	13	9	22
Lovsko orožje	Kosi			5	1	1	3	5	6		
Lovsko strelivo	Kosi		3		3			2	177		
Manevrski naboji	Kosi				41	6					1
Minsko eksplozivno sredstvo	Kosi										1
Ostro strelivo	Kosi	41	2.713	99	110	243	160	190	3.746	159	92
Pištola	Kosi	2	7	8	4	4	5	1	2	3	2
Plinsko orožje	Kosi		4	2	4	4	1	0	1		1
Plinsko strelivo	Kosi		40			41			19		
Puška	Kosi	1	3	1	2		2		8		
Vžigalnik	Kosi			1							
Zračno orožje	Kosi	1		2	1	1	2	1	3	3	3

Najdeno orožje

Vrsta orožja	Merska enota	2016	2017	2018	2019	2020	2021	2022	2023
Bomba	Kosi	9	11	2	14	5	10	1	3
Deli orožja	Kosi			1			1		
Drugo orožje	Kosi				1		1		
Hladno orožje	Kosi			1		3	1		
Lovsko orožje	Kosi				7	2	4	1	
Lovsko strelivo	Kosi	96		90	31	4	300		
Manevrski naboji	Kosi				918	126	2		
Minsko eksplozivno sredstvo	Kosi		4				2		1
Ostro strelivo	Kosi	156	52	249	1.059	1.228	116.442	5	
Pištola	Kosi	2	1	6	5	7	4	5	
Plinsko orožje	Kosi			1	3				
Plinsko strelivo	Kosi				16		92		
Puška	Kosi	1							
Vžigalnik	Kosi				1		2		
Zračno orožje	Kosi					2			

Dogodki, povezani z orožjem

Vrsta dogodka	Število dogodkov							
	2018	2019	2020	2021	2022	2023	2024	2025
Najdena neeksplozivna ubojna sredstva (NUS)*		51	37	15	14	16	19	14
Opravljeni nadzori pri lovcih na skupnem lovu*		21	12	10	3	1	3	10
Opravljeni nadzori v strelskih društvih*		23	1	4	3			
Opravljeni nadzori, kjer se hrani orožje*		18		12				
Pobude za uvedbo upravnega postopka za odvzem orožja	1	3	2	4		4	2	
Poškodbe z orožjem		1	1	1	1			

* Podatki se vnašajo in prikazujejo od leta 2018.

Ukrepi policistov zaradi prekrškov

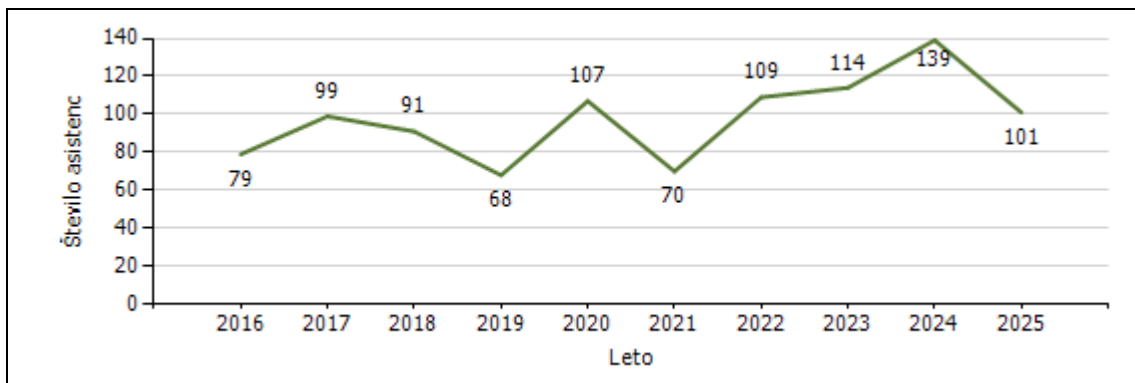
Vrsta ukrepa	Število ukrepov										Sparkline	
	2016	2017	2018	2019	2020	2021	2022	2023	2024	2025		
Pridržane osebe												
do 12 ur zaradi motenja ali ogrožanja javnega reda [prva alineja 64/1 ZNPPol]	2	2	3	2	4	2	1	1			1	
do 12 ur zaradi kršitve prepovedi približevanja [druga alineja 64/1 ZNPPol]	2			1		3				1		
pridržane s privedbo [110/2 čl. ZP-1]	3	2	4	7	6	3	8	7	6	11		
pridržane do streznitve [109/2 čl. ZP-1]	52	56	82	58	63	57	45	53	59	67		
Opravljenе preiskave												
Hišne	5	4	5	9	6	7	9	7	2	3		
Osebnе	2		1		1		2	2				
Privedbe z odredbo												
Število privedb na zahtevo inšpekcijskih služb	0	0	0	0	0	0	1	0	1	0		
Število privedb na zahtevo ostalih pooblaščenih služb	6	3	3	2	1	2	2	5	5	3		
Število privedb na zahtevo sodišča	86	79	99	78	34	56	75	69	54	50		
Število privedb na zahtevo upravnih organov	13	10	21	14	5	6	11	5	17	13		
Drugi ukrepi												
Neuspešne hišne preiskave	7	2	4	3	1	4	7	2	2	2		
Intervencije	2.796	3.099	3.202	3.098	3.693	3.435	3.207	2.701	2.973	3.009		
Prepovedi približevanja po ZNPPol	37	34	32	35	34	30	34	50	54	48		
Prepoved udeležbe na športnih prireditvah			1	1						2		

Nesreče in drugi dogodki

Vrsta dogodka	Število dogodkov									
	2016	2017	2018	2019	2020	2021	2022	2023	2024	2025
Požar	188	224	166	157	185	201	194	173	180	150
Gorska nesreča	40	43	67	66	66	109	97	62	86	79
Delovna nezgoda ali nesreča pri delu	78	89	73	78	67	108	77	66	60	69
Nesreča na smučišču	43	61	46	40	37	61	77	66	68	64
Nesreča pri športu ali rekreaciji*		1	21	25	26	47	72	51	48	52
Samomor	32	46	40	36	30	35	43	27	35	34
Iskalna akcija	29	20	27	30	33	37	47	23	44	30
Poskus samomora	33	30	36	19	22	42	52	44	45	29
Nesreča v zračnem prostoru	8	14	6	10	4	13	16	9	8	12
Onesnaženje ali ogrožanje okolja	8	5	11	13	10	13	11	13	5	5
Nesreča ali izredni dogodek v železniškem prometu	3	8	4	2			3	1	1	4
Najden sumljiv predmet ali snov*			3	6	3	7	1	3		3
Utopitev			3	3		3	1	3	1	1
Nesreča na vodi	1		1	2	1	1	1		1	
Eksplozija*			1	2	1		1	4	1	
Nesreča na žičnici*			4			1		1	2	

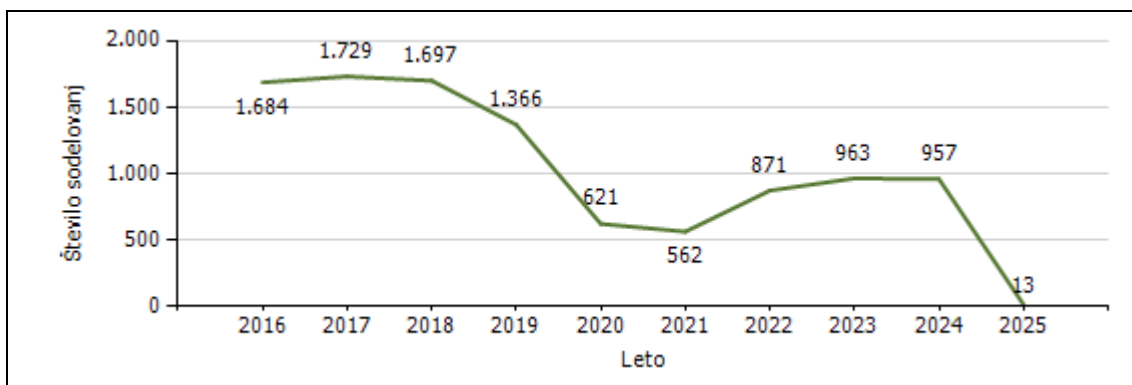
* Podatki se vnašajo in prikazujejo od leta 2017.

Pomoč policije upravičencem [policijska asistenca]



Pomoč policije po vrsti upravičenca

	Število asistenc									
	2016	2017	2018	2019	2020	2021	2022	2023	2024	2025
Zdravstvene ustanove	73	90	89	68	105	66	105	111	130	96
Sodišča	2	2				2				
Inšpekcijske službe	1	3	1			1	1			3
Centri za socialno delo							3	1	1	1
Drugi upravičenci	3	4	1		2	1		2	8	1
Skupaj	79	99	91	68	107	70	109	114	139	101

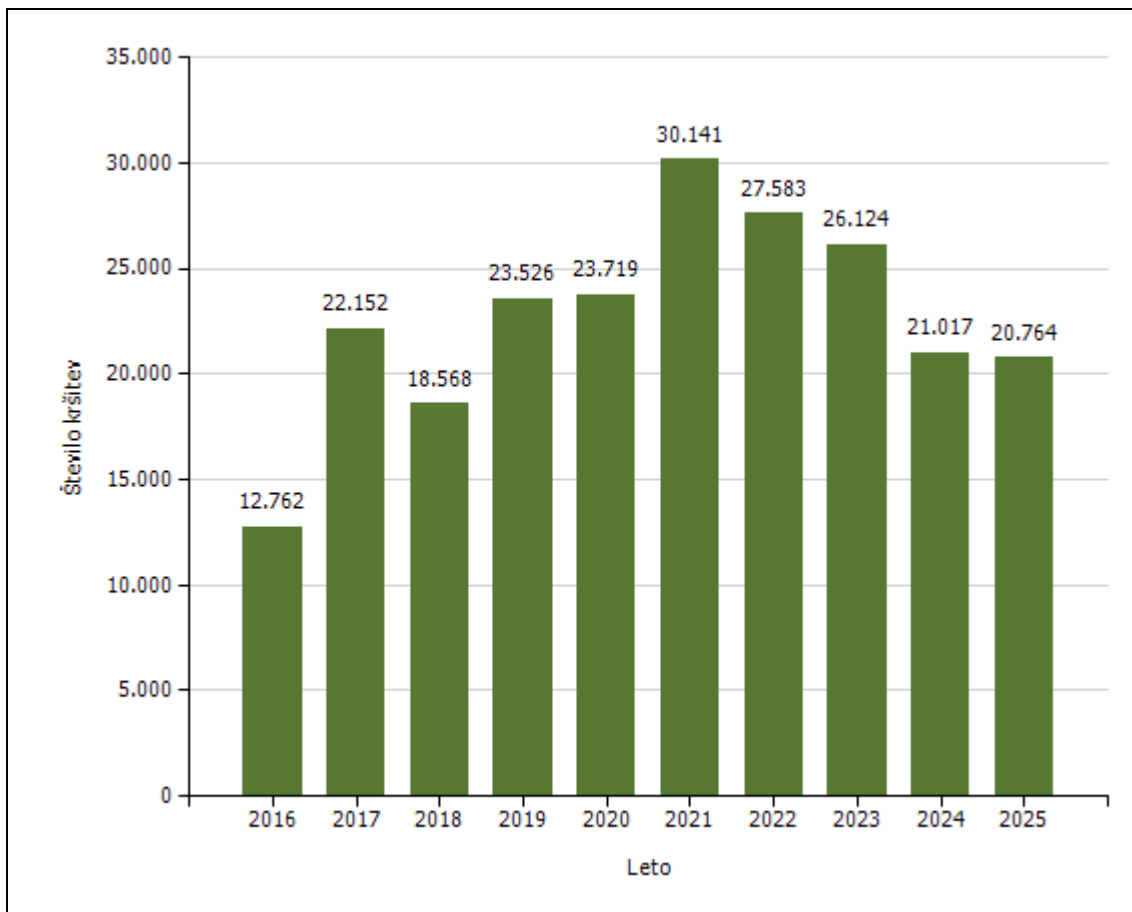
Število sodelovanj policije pri varovanju javnih zbiranj

Vrsta dogodka	Število sodelovanj									
	2016	2017	2018	2019	2020	2021	2022	2023	2024	2025
Javne prireditve	1.669	1.714	1.639	1.357	617	557	870	960	952	12
Javni shodi	15	15	58	9	4	5	1	3	5	1
Skupaj	1.684	1.729	1.697	1.366	621	562	871	963	957	13

ZAGOTAVLJANJE VARNOSTI CESTNEGA PROMETA

PU Kranj

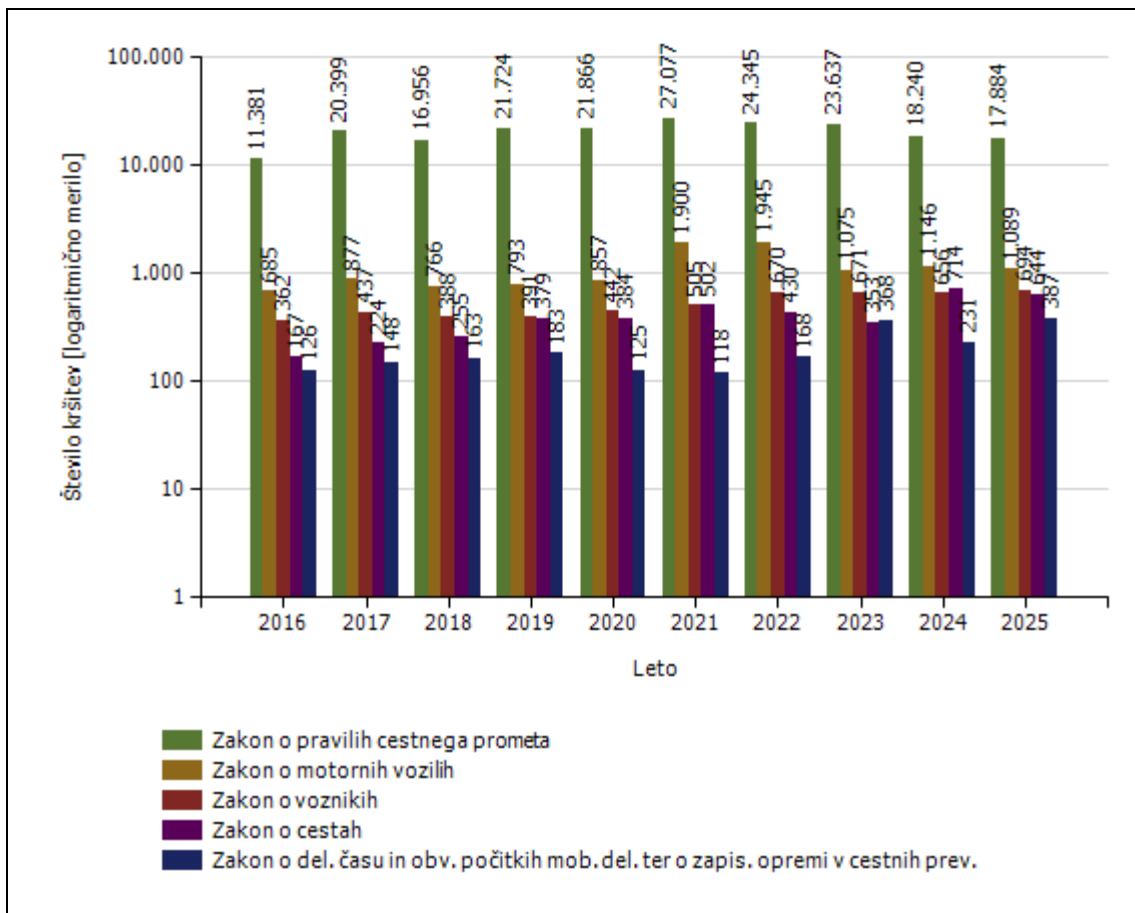
Število kršitev, ugotovljenih pri nadzoru cestnega prometa



Število kršitev, ugotovljenih pri nadzoru cestnega prometa, po enotah

Enota, ki je kršitev obravnavala	Število kršitev									
	2016	2017	2018	2019	2020	2021	2022	2023	2024	2025
Enota vodnikov službenih psov PU Kranj	24	44	21	63	115	78	63	120	80	44
OKC Kranj									2	
PLP Brnik	605	1.024	420	451	629	802	649	568	761	1.251
PP Bled	565	772	662	1.584	1.572	2.087	1.537	1.514	1.171	997
PP Jesenice	624	1.356	1.278	1.720	1.562	2.701	2.454	1.685	1.311	1.614
PP Kranj	1.975	3.576	2.834	3.546	2.902	4.109	3.990	3.315	2.849	2.651
PP Kranjska Gora	644	1.069	882	1.433	1.351	1.557	1.439	1.760	1.411	1.549
PP Radovljica	966	1.816	1.090	1.535	1.195	1.576	1.290	1.668	1.878	1.445
PP Škofja Loka	1.102	1.976	1.760	2.193	1.894	3.802	3.606	2.501	2.144	1.771
PP Tržič	799	1.231	983	1.716	1.387	1.771	1.516	1.734	1.711	1.220
PPIU PU Kranj	99	145	116	121	57	200	355	232	197	119
PPP Kranj	5.359	9.143	8.517	9.164	11.051	11.458	10.684	11.025	7.501	8.098
Sektor unif.poli.Kranj			5			2				
SKP KR						2		2	1	
Služba direktorja PU Kranj										5
Skupaj	12.762	22.152	18.568	23.526	23.719	30.141	27.583	26.124	21.017	20.764

Število kršitev, ugotovljenih pri nadzoru cestnega prometa [po zakonih; najpogostejših 5]



Število kršitev, ugotovljenih pri nadzoru cestnega prometa [po zakonih]

Zakon	Število kršitev									
	2016	2017	2018	2019	2020	2021	2022	2023	2024	2025
Zakon o pravilih cestnega prometa	11.381	20.399	16.956	21.724	21.866	27.077	24.345	23.637	18.240	17.884
Zakon o motornih vozilih	685	877	766	793	857	1.900	1.945	1.075	1.146	1.089
Zakon o voznikih	362	437	388	391	442	505	670	671	656	694
Zakon o cestah	167	224	255	379	384	502	430	353	714	644
Zakon o del. času in obv. počitkih mob. del. ter o zapis. opremi v cestnih prev.	126	148	163	183	125	118	168	368	231	387
Zakon o prevozih v cestnem prometu	12	14	2	9	20	11	11	12	13	30
Zakon o obveznih zavarovanjih v prometu	3	7	2	3	2	7		4	13	17
Zakon o cestninjenju	22	34	36	34	17	21	11	4	3	16
Zakon o prevozu nevarnega blaga	4	12		10	6		3		1	3
Skupaj	12.762	22.152	18.568	23.526	23.719	30.141	27.583	26.124	21.017	20.764

Najpogostejši ukrepi pri nadzoru cestnega prometa

Vrsta ukrepa	Število ukrepov										Sparkline	
	2016	2017	2018	2019	2020	2021	2022	2023	2024	2025		
Število odrejenih alkotestov												
- skupaj	27.138	40.566	36.493	50.016	33.077	33.434	36.822	45.625	42.864	43.799		
- pozitiven	920	1.337	1.041	1.274	1.037	1.016	1.105	1.030	842	740		
- negativen	25.972	39.207	35.435	48.723	32.014	32.395	35.694	44.564	41.992	43.023		
- odklonjen	244	15	15	17	24	17	17	22	16	10		
Število odrejenih strokovnih pregledov zaradi alkohola												
- skupaj	150	151	116	119	104	117	143	119	96	100		
- pozitiven	66	66	53	46	53	41	64	57	44	44		
- negativen	68	71	54	57	42	65	62	53	44	40		
- odklonjen	8	12	4	9	7	6	10	5	3	9		
Število odrejenih etilometrov												
- skupaj	7	10	5	8	3	3	4	19	6	18		
- pozitiven	4	4	3	3	2	2	3	14	2	12		
- negativen	1	5	2	2	1	1	1	4	4	5		
- odklonjen	1			2				1		1		
Število odrejenih strokovnih pregledov zaradi prepovedanih drog												
- skupaj	120	143	181	296	229	190	173	245	212	204		
- pozitiven (kri/slina)	32	44	45	54	45	28	23	41	28	33		
- negativen (kri/slina)	54	42	34	39	39	51	49	56	49	68		
- odklonjen (kri/slina)	22	37	88	188	140	106	93	124	110	86		
- pozitiven (urin)	26	52	48	41	37	23	18	34	24	26		
- negativen (urin)	41	33	16	32	30	37	37	51	41	58		
- odklonjen (urin)	17	35	44	61	120	75	63	87	84	80		
Število pridržanih do iztreznitve												
- skupaj	30	37	31	35	30	20	30	53	27	31		
- po ZPrCP	27	36	26	28	23	16	22	47	22	23		
- po ZP1	3	1	5	7	7	4	8	6	5	8		
Število privedb na oddelke za prekrške na okrajnih sodiščih												
		1	2	1	4	1	1	1	3	1		
Začasni odvzem vozniškega dovoljenja (22. člen ZPrCP)												
	443	723	551	603	482	379	444	424	315	335		
Število zasegov motornih vozil												
- skupaj	220	276	258	264	248	209	225	202	204	221		

- po ZPrCP - koles z motorjem, motornih koles	46	42	31	26	30	30	23	38	52	
- po ZPrCP - ostalih motornih vozil	165	216	218	221	213	177	200	161	147	
- po ZP1 - koles z motorjem, motornih koles	2	14	4	4	5		2	3		
- po ZP1 - ostalih motornih vozil	7	4	5	13		2			5	

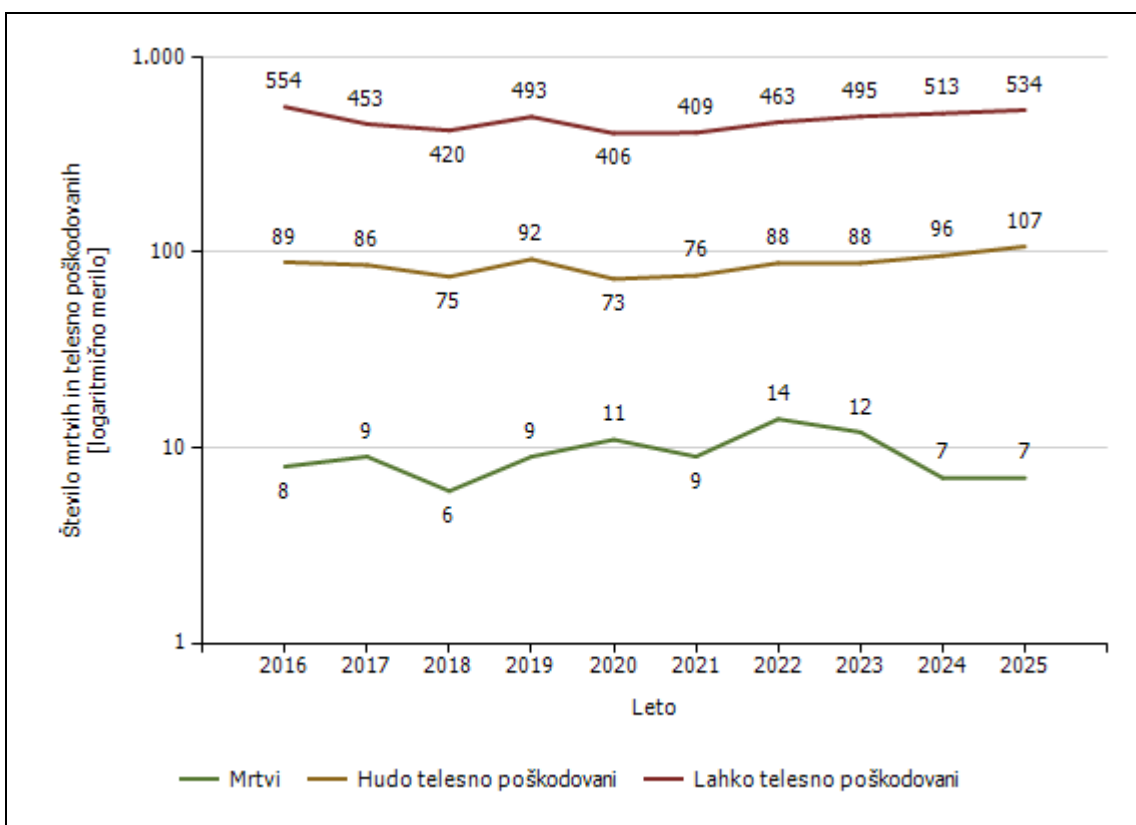
Prometne nesreče [enota storitve]

Vrsta prometne nesreče	Število prometnih nesreč									
	2016	2017	2018	2019	2020	2021	2022	2023	2024	2025
S smrtnim izidom	8	9	6	9	10	9	12	11	7	7
S telesnimi poškodbami	495	459	432	507	407	414	466	495	518	555
Z materialno škodo	1.217	1.229	1.286	1.304	1.010	1.137	1.295	1.417	1.457	1.490
Vse nesreče	1.720	1.697	1.724	1.820	1.427	1.560	1.773	1.923	1.982	2.052

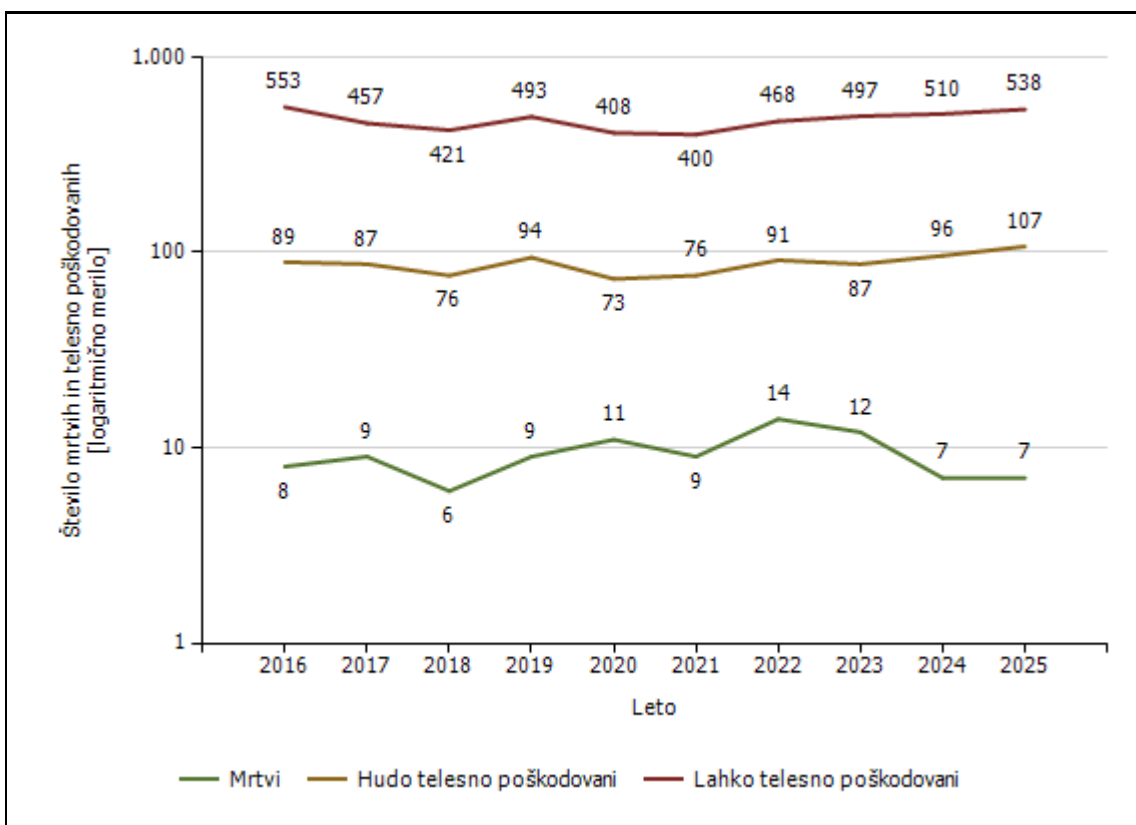
Prometne nesreče [enota obravnave]

Vrsta prometne nesreče	Število prometnih nesreč									
	2016	2017	2018	2019	2020	2021	2022	2023	2024	2025
S smrtnim izidom	8	9	6	9	10	9	12	11	7	7
S telesnimi poškodbami	494	462	434	508	409	411	474	496	515	558
Z materialno škodo	1.224	1.228	1.290	1.305	1.013	1.140	1.299	1.417	1.455	1.496
Vse nesreče	1.726	1.699	1.730	1.822	1.432	1.560	1.785	1.924	1.977	2.061

Mrtvi in poškodovani v prometnih nesrečah [enota storitve]



Mrtvi in poškodovani v prometnih nesrečah [enota obravnave]



Prometne nesreče [enota storitve]

Območje, na katerem se je zgodila prometna nesreča	Število prometnih nesreč									
	2016	2017	2018	2019	2020	2021	2022	2023	2024	2025
PP Bled	151	138	132	186	112	116	159	160	174	184
PP Jesenice	150	192	216	184	159	179	162	213	221	236
PP Kranj	812	754	779	836	654	719	829	898	885	859
PP Kranjska Gora	68	77	76	75	47	61	86	99	107	91
PP Radovljica	177	177	175	187	162	162	176	178	221	236
PP Škofja Loka	259	283	282	281	219	255	289	304	299	332
PP Tržič	103	76	64	71	74	68	72	71	75	114
Skupaj	1.720	1.697	1.724	1.820	1.427	1.560	1.773	1.923	1.982	2.052

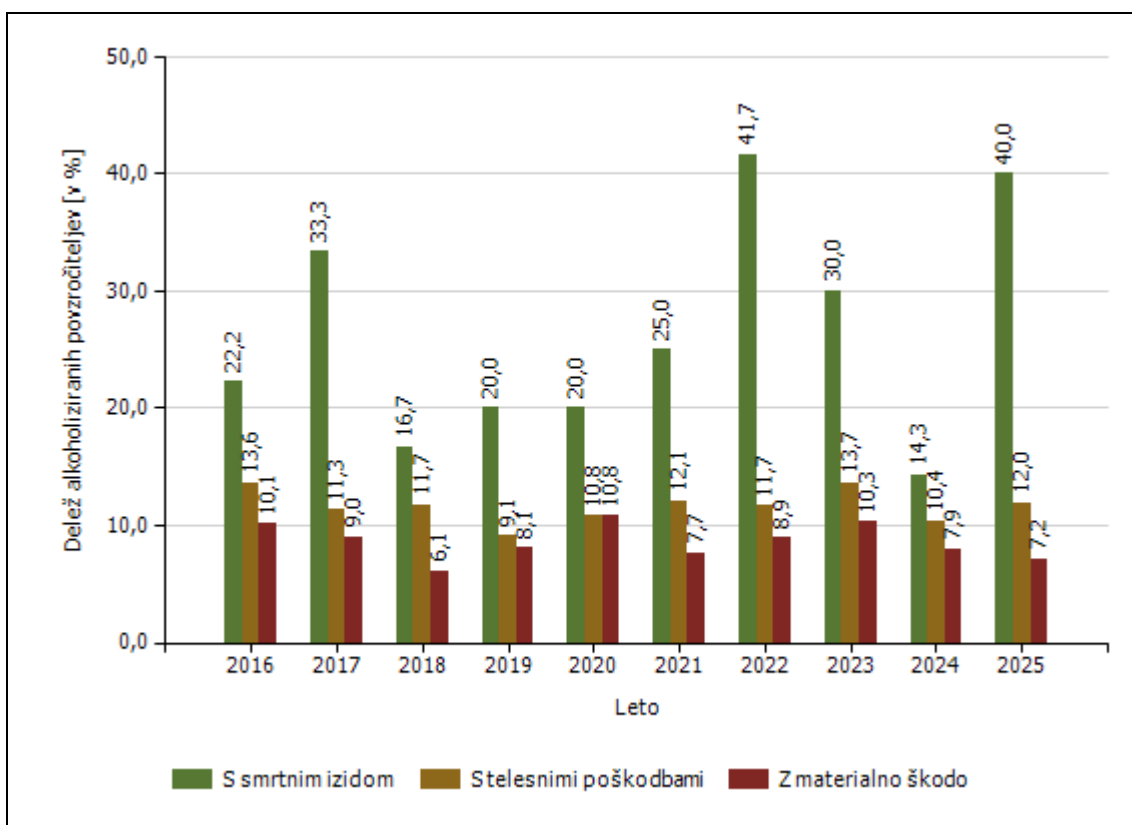
Prometne nesreče [enota obravnave]

Enota, ki je obravnavala prometno nesrečo	Število prometnih nesreč									
	2016	2017	2018	2019	2020	2021	2022	2023	2024	2025
PLP Brnik	8	15	12	10	3	4	3	3	8	10
PP Bled	134	125	127	174	102	107	146	146	161	179
PP Jesenice	109	121	138	130	124	125	118	134	135	175
PP Kranj	657	575	622	667	544	597	664	721	739	709
PP Kranjska Gora	62	64	71	63	45	60	82	92	109	91
PP Radovljica	153	157	148	163	146	142	143	136	202	189
PP Škofja Loka	249	279	282	275	215	248	292	295	296	331
PP Tržič	99	66	60	66	74	63	75	82	100	143
PPIU PU Kranj		1								
PPP Kranj	255	296	270	274	179	214	262	315	227	234
Skupaj	1.726	1.699	1.730	1.822	1.432	1.560	1.785	1.924	1.977	2.061

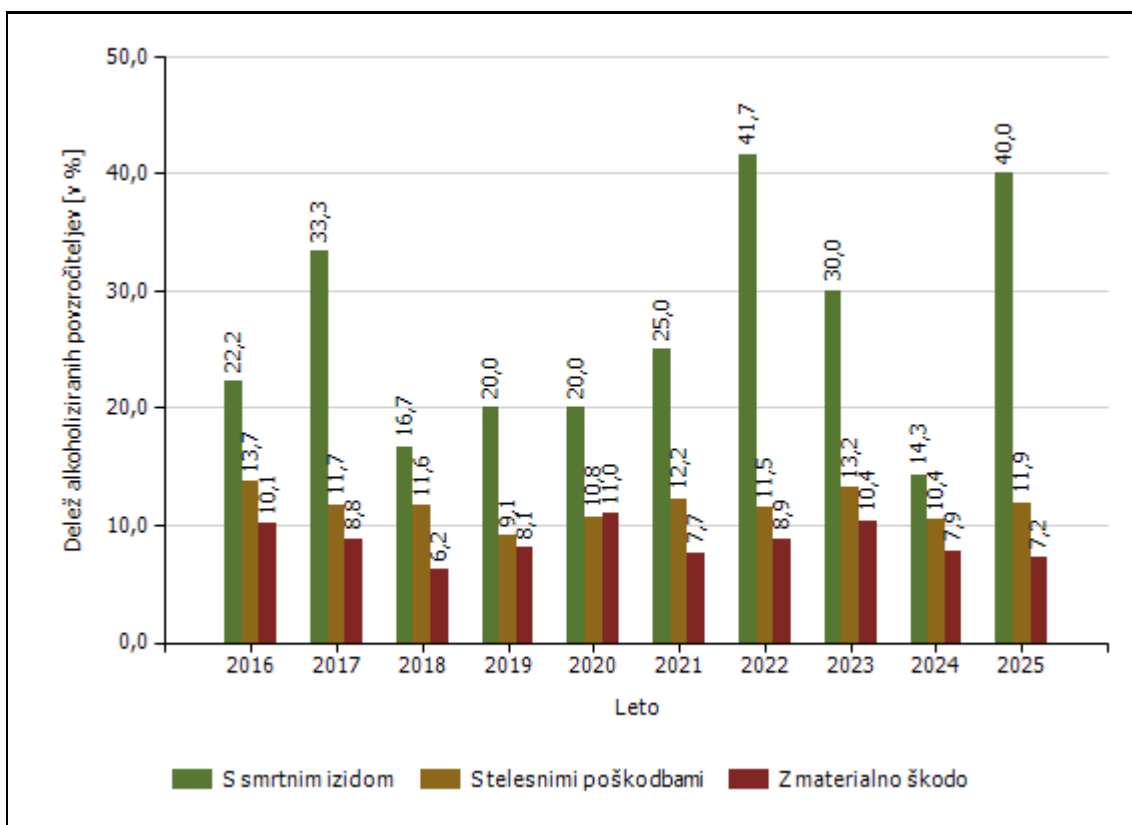
Mrtvi v prometnih nesrečah [enota storitve]

Območje, na katerem se je zgodila prometna nesreča	Število mrtvih									
	2016	2017	2018	2019	2020	2021	2022	2023	2024	2025
PP Bled			2			2	1	2		
PP Jesenice		2	1	3	2	3			1	2
PP Kranj	1	5	1	2	4	3	7	5	2	1
PP Kranjska Gora							1			
PP Radovljica	2		2		1			1		2
PP Škofja Loka	3	1		4	4	1	4	4	4	2
PP Tržič	2	1					1			
Skupaj	8	9	6	9	11	9	14	12	7	7

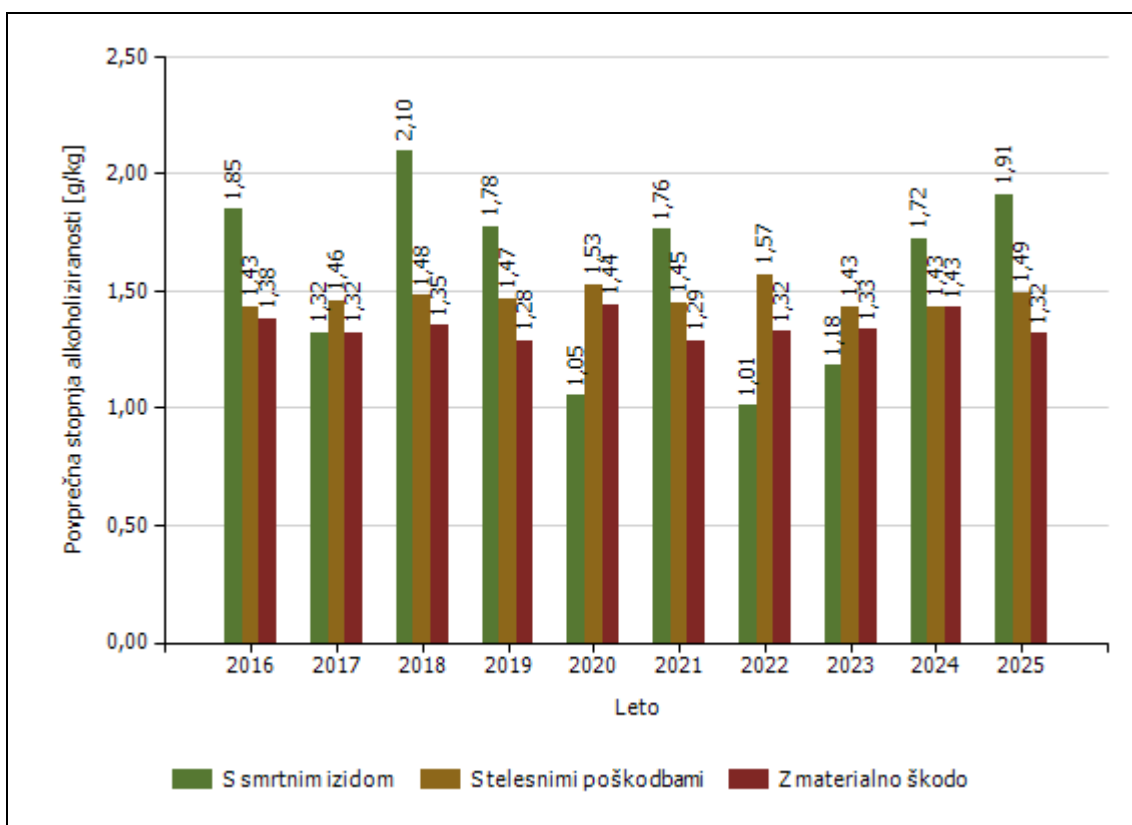
Delež alkoholiziranih povzročiteljev prometnih nesreč [enota storitve]



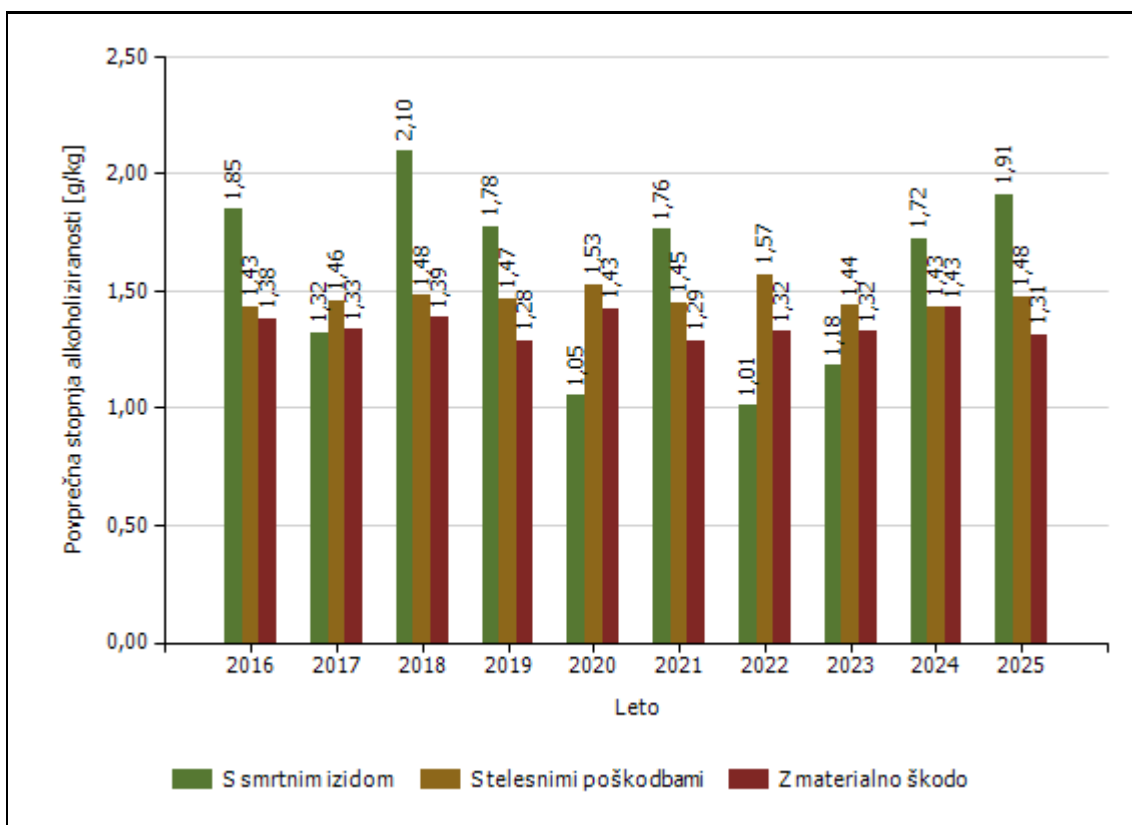
Delež alkoholiziranih povzročiteljev prometnih nesreč [enota obravnave]



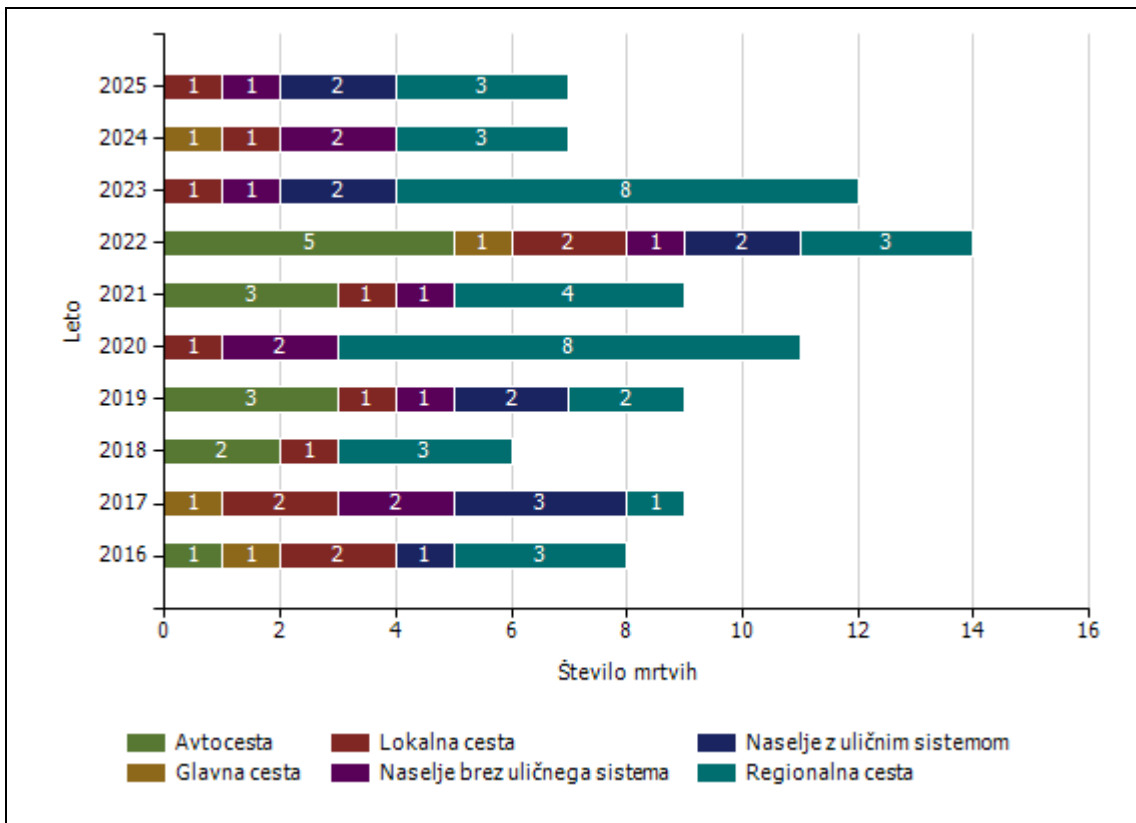
Povprečna stopnja alkoholiziranosti povzročiteljev prometnih nesreč [enota storitve]



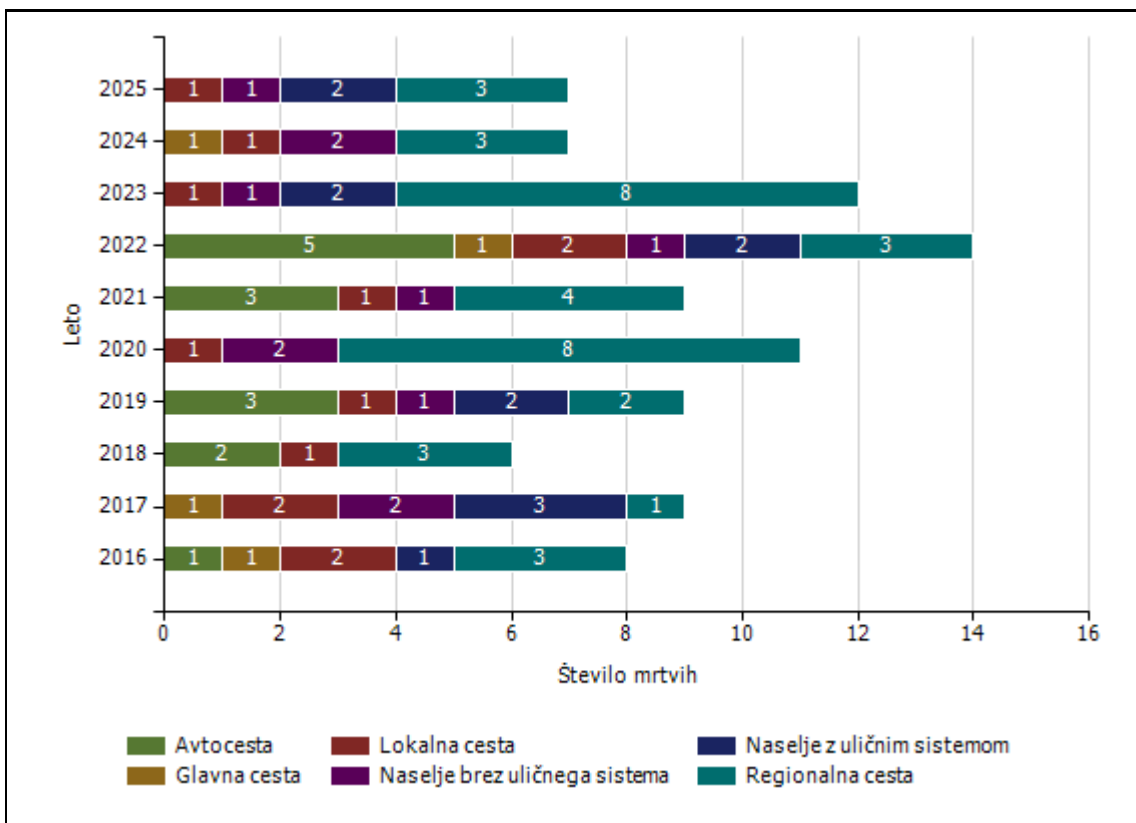
Povprečna stopnja alkoholiziranosti povzročiteljev prometnih nesreč [enota obravnave]



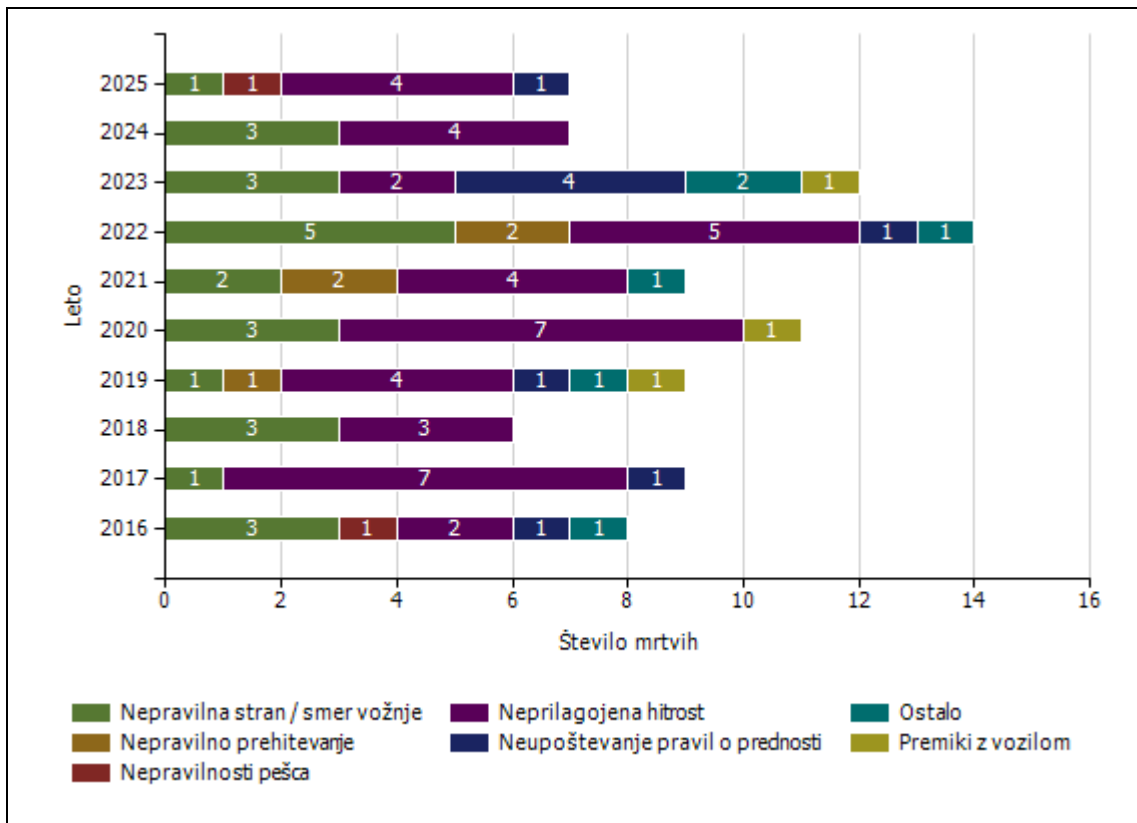
Število mrtvih v prometnih nesrečah glede na vrsto ceste [enota storitve]



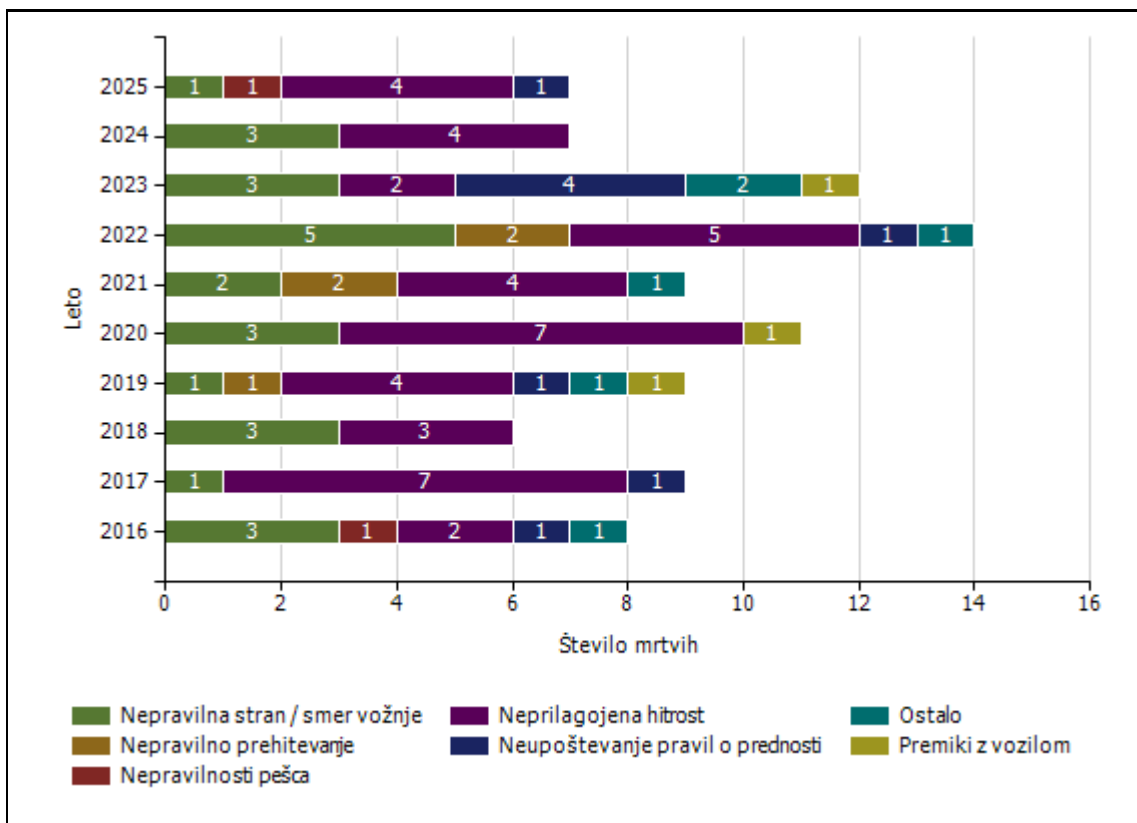
Število mrtvih v prometnih nesrečah glede na vrsto ceste [enota obravnave]



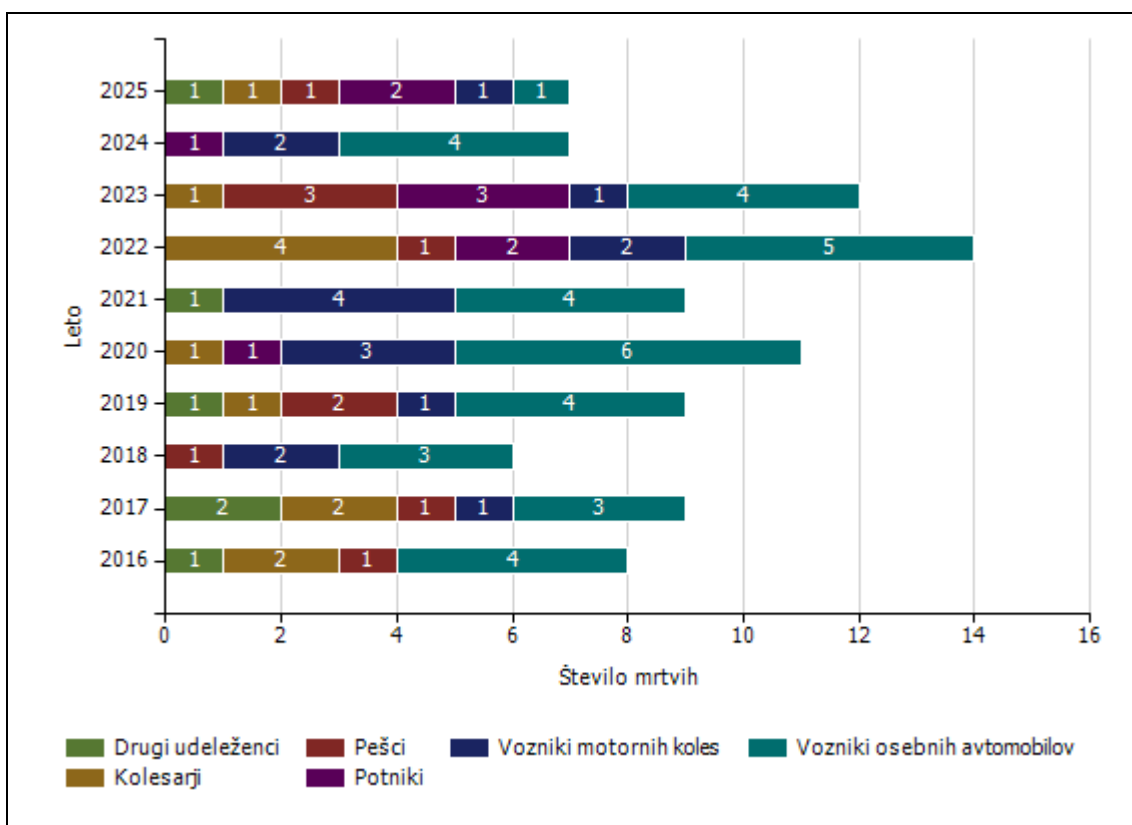
Število mrtvih v prometnih nesrečah glede na vzrok prometne nesreče [enota storitve]



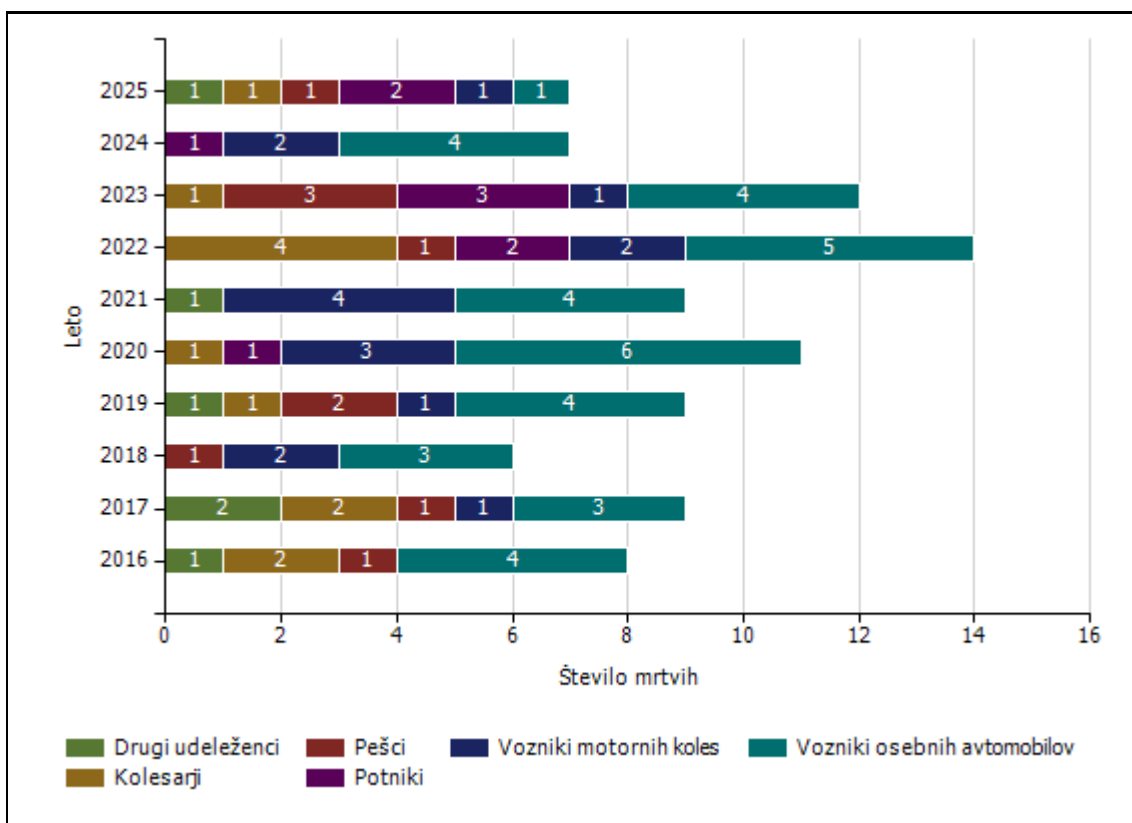
Število mrtvih v prometnih nesrečah glede na vzrok prometne nesreče [enota obravnave]



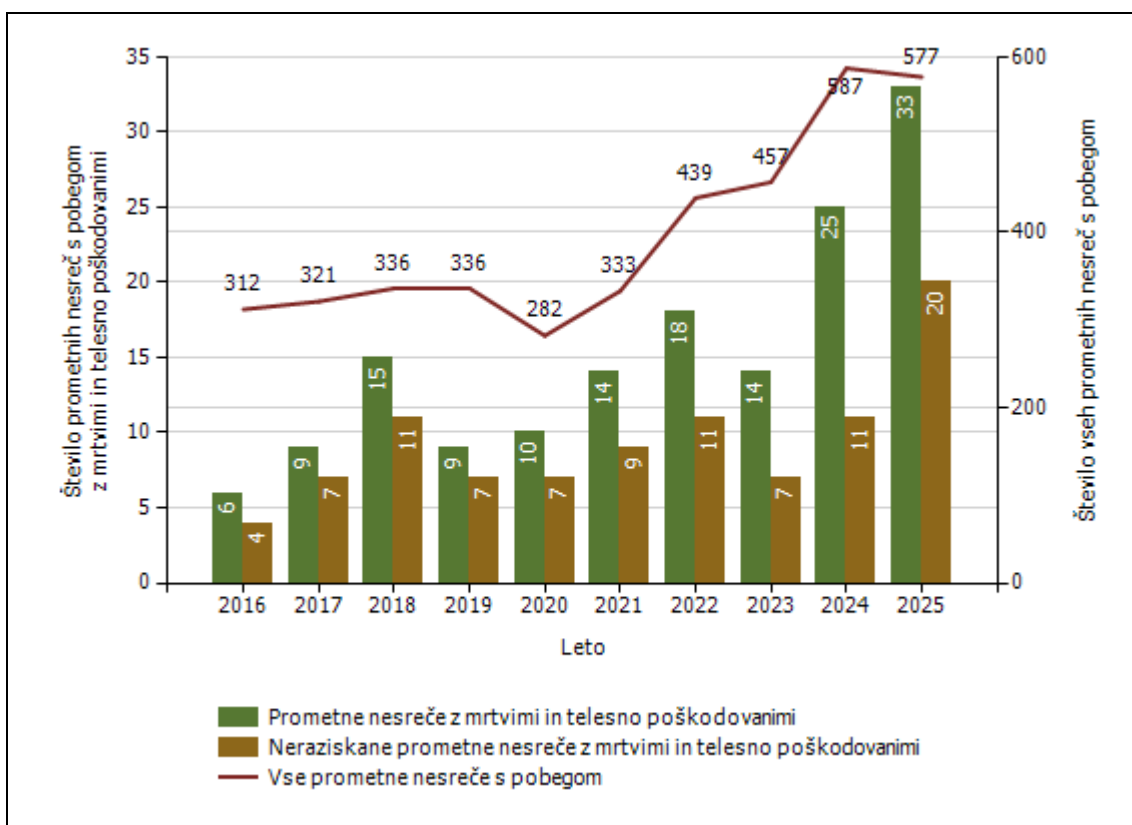
Vrsta udeležencev, umrlih v prometnih nesrečah [enota storitve]



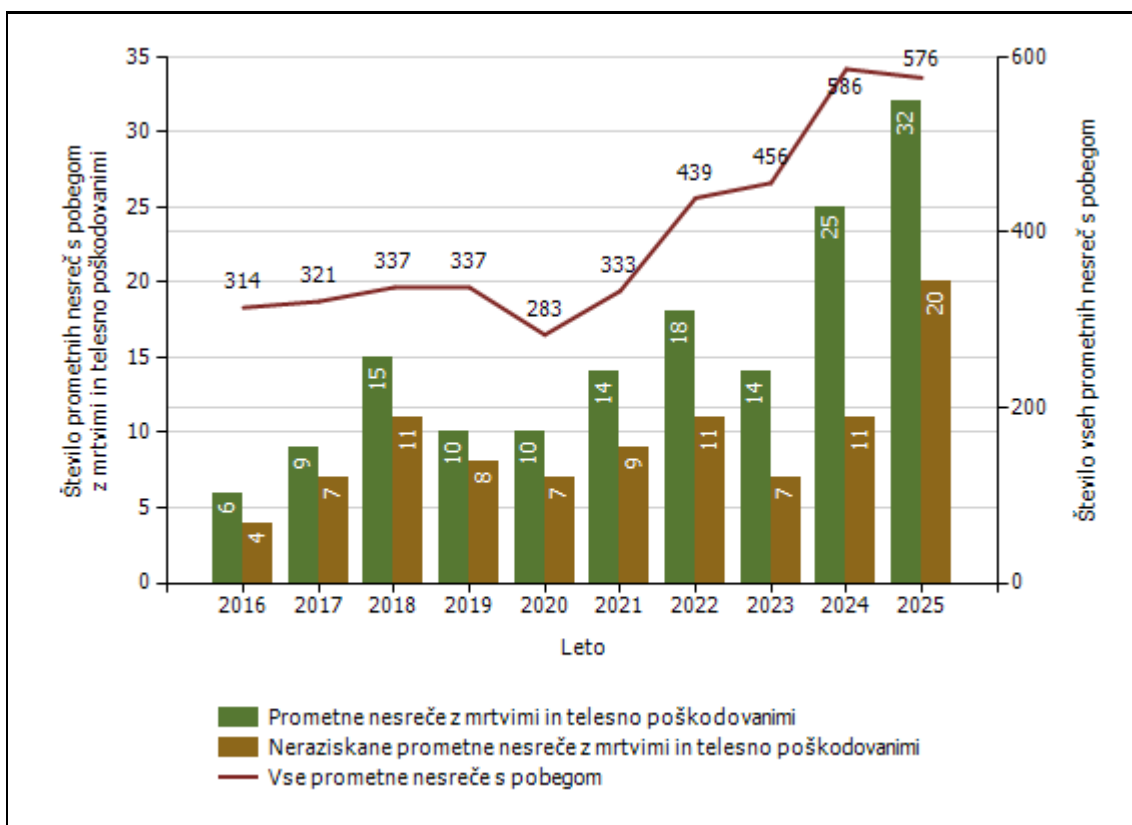
Vrsta udeležencev, umrlih v prometnih nesrečah [enota obravnave]

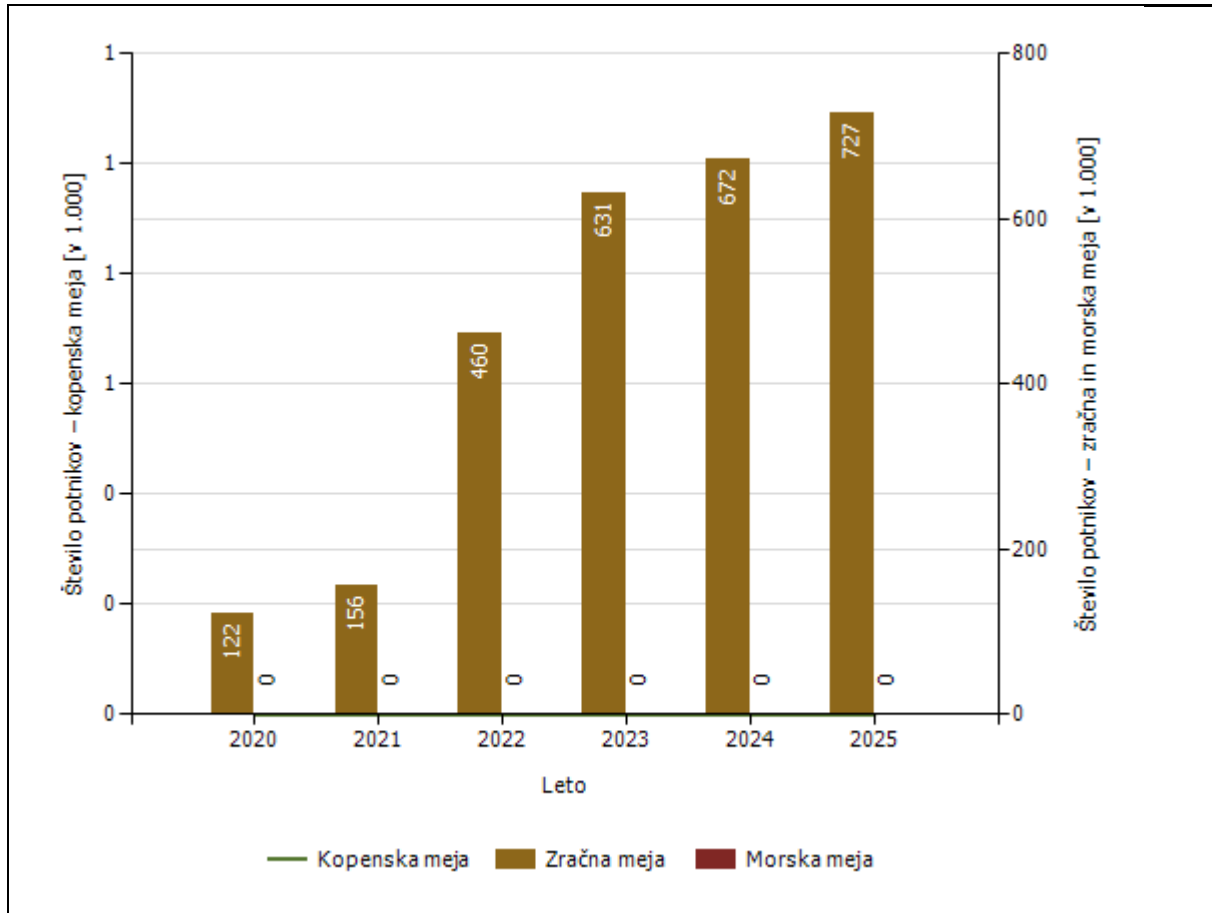


Število prometnih nesreč s pobegom [enota storitve]



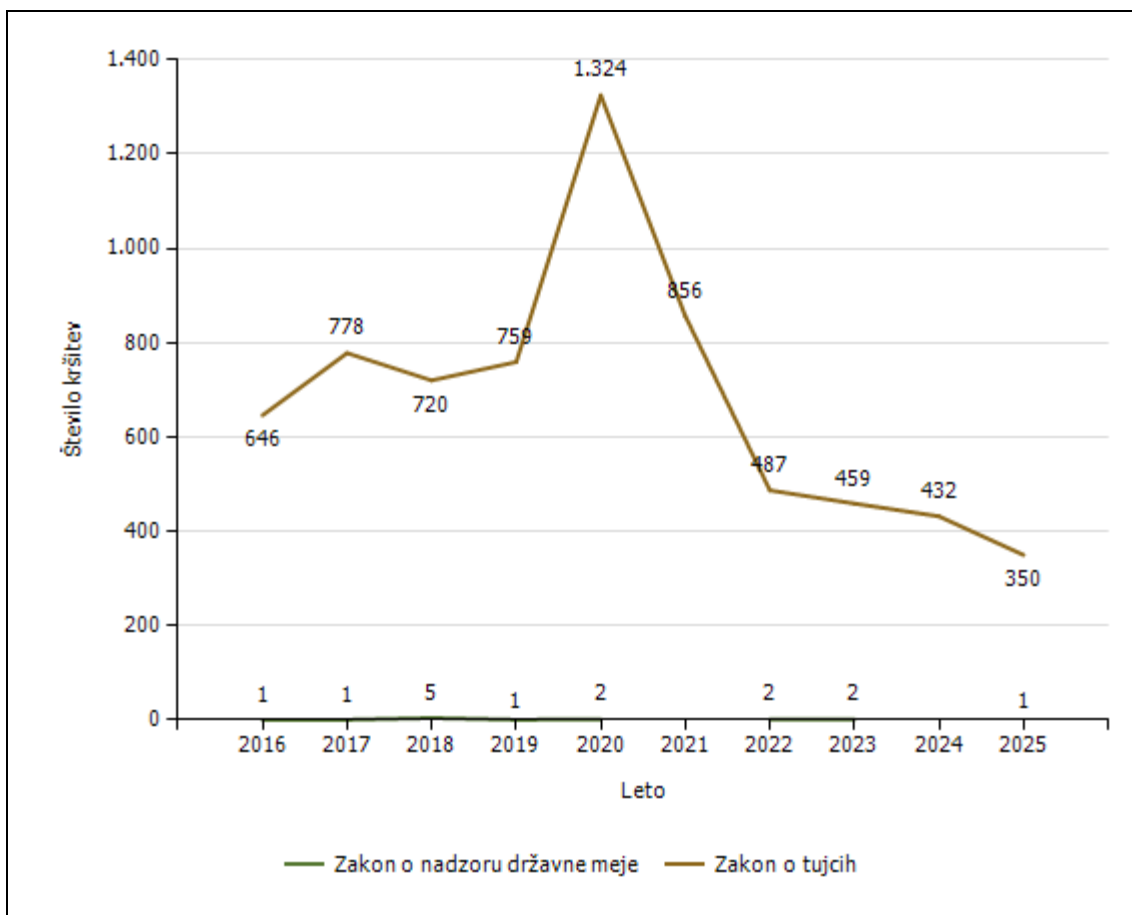
Število prometnih nesreč s pobegom [enota obravnave]



NADZOR DRŽAVNE MEJE IN IZVAJANJE PREDPISOV O TUJCIH**PU Kranj***Promet potnikov glede na vrsto meje*

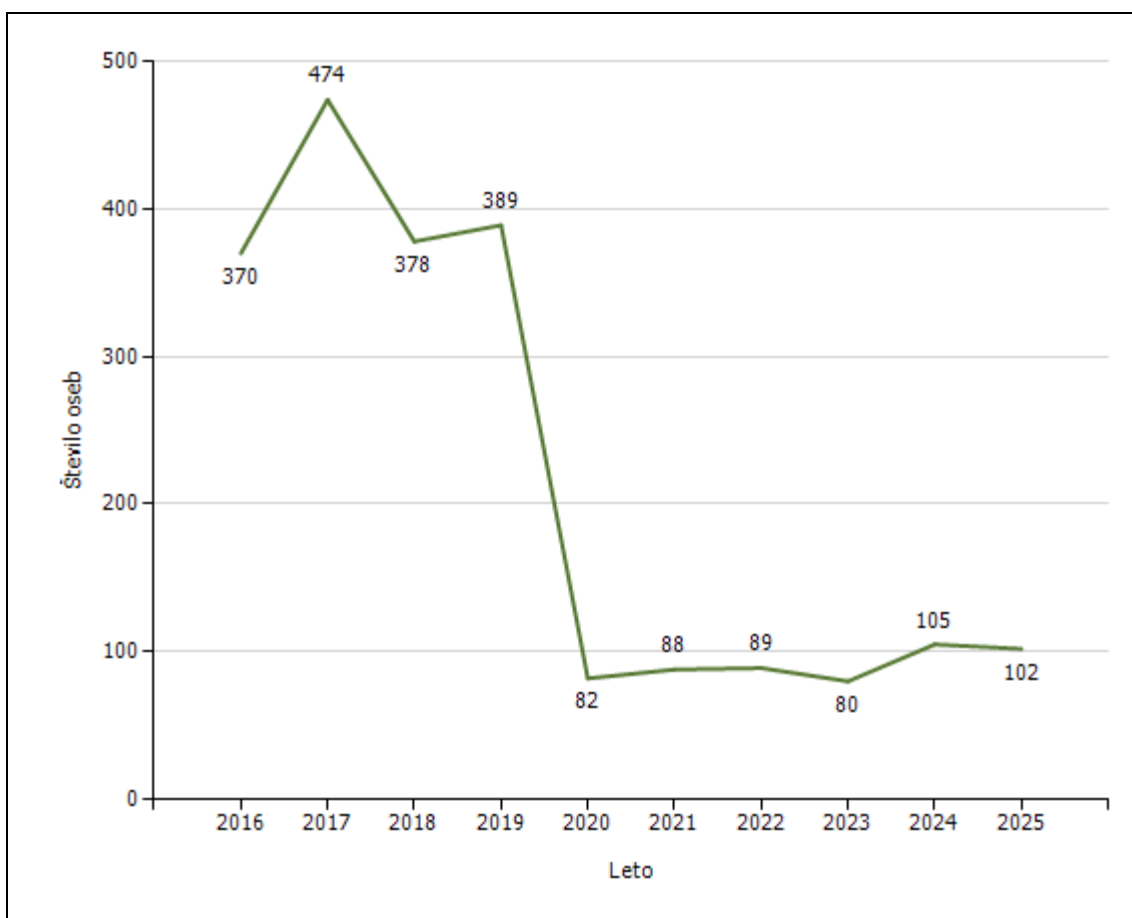
Leto	Kopenska meja	Zračna meja	Morska meja
2020	0	122.259	0
2021	0	155.916	0
2022	0	460.161	0
2023	0	631.082	0
2024	0	672.235	0
2025	0	727.451	0

Število kršitev Zakona o tujcih in Zakona o nadzoru državne meje ter drugih predpisov tega področja



Predpis	Število kršitev									
	2016	2017	2018	2019	2020	2021	2022	2023	2024	2025
Zakon o tujcih	646	778	720	759	1.324	856	487	459	432	350
Zakon o nadzoru državne meje	1	1	5	1	2		2	2		1
Drugi predpisi	1	2	3	2	2					
Skupaj	648	781	728	762	1.328	856	489	461	432	351

Državljanstvo in število tujcev, zavrnjenih na mejnih prehodih

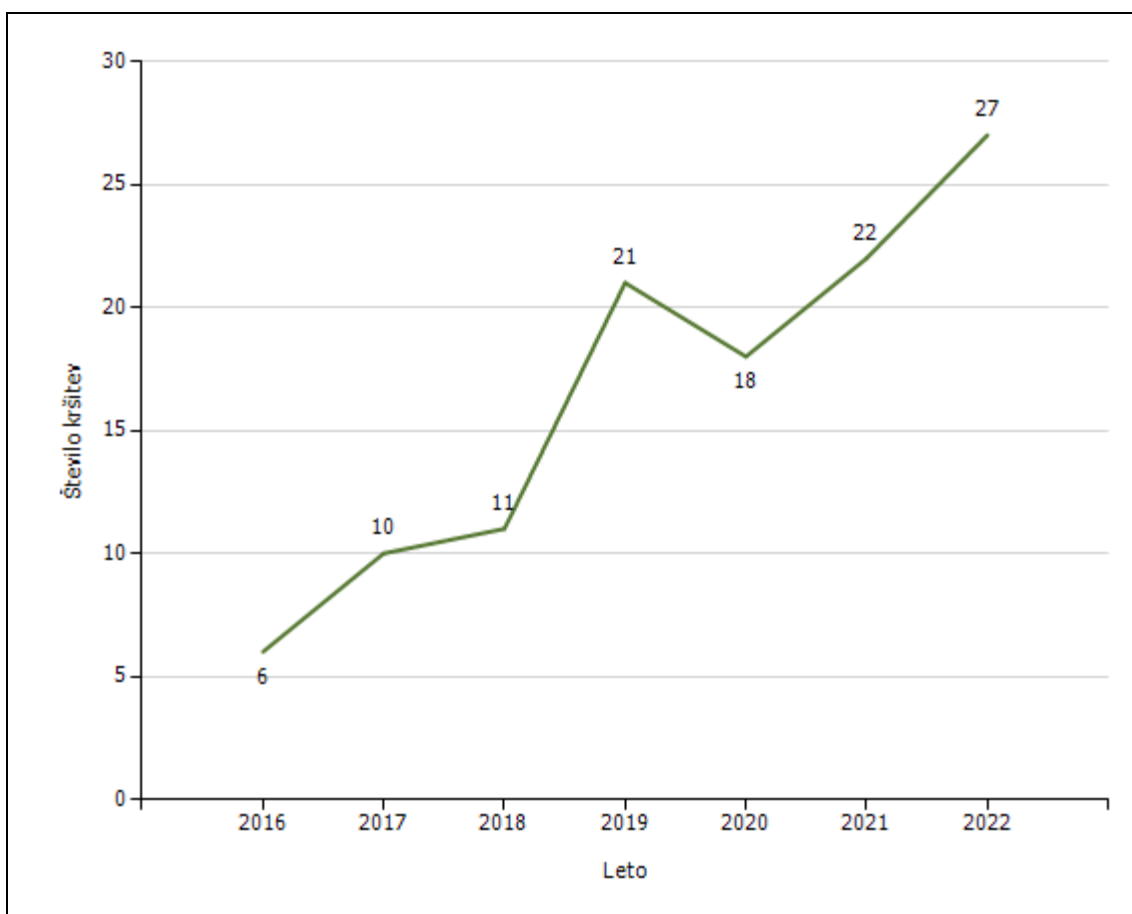


Državljanstvo	Leto									
	2016	2017	2018	2019	2020	2021	2022	2023	2024	2025
Turčija	80	61	70	44	38	35	32	18	52	33
Kitajska			4	1				4	3	8
Srbija	5	12	8	8	9	2	2	4	9	7
Kosovo	9	10	6	13				11	6	6
Vietnam										6
Pakistan						1	1	2	3	5
Azerbajdžan							5	2		5
Indija		1	2	2			3		2	4
Rusija	5	5	4	12	13	12	24	18	9	4
Severna Makedonija	7	24	5	10	5			1	2	3
Druge države	264	361	279	299	17	38	22	20	19	21
Skupaj	370	474	378	389	82	88	89	80	105	102

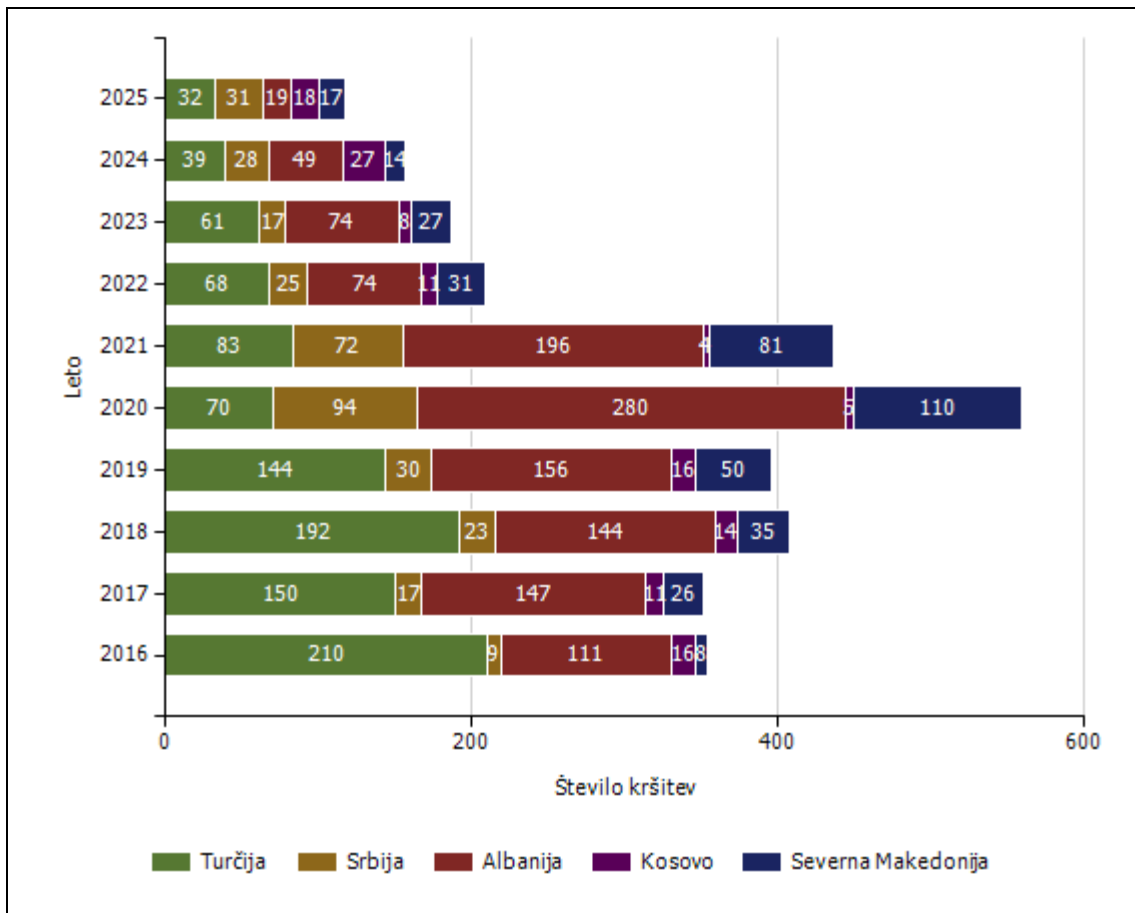
Zlorabe dokumentov na mejnih prehodih

Število zlorab po vrsti dokumenta	Število listin									
	2016	2017	2018	2019	2020	2021	2022	2023	2024	2025
Ponarejena in prenarejena bivalna in delovna dovoljenja	14	2	1	1	3	2	0	2	0	1
Ponarejena in prenarejena prometna dovoljenja	0	0	0	0	0	0	0	0	0	0
Ponarejena in prenarejena vozniška dovoljenja	4	22	19	2	1	0	3	4	0	0
Ponarejene in prenarejene druge listine	0	0	0	0	0	0	0	0	0	0
Ponarejene in prenarejene osebne izkaznice	10	13	13	1	0	1	3	13	5	0
Ponarejeni in prenarejeni potni listi	14	7	2	4	1	0	2	17	1	5
Ponarejeni in prenarejeni vizumi	6	0	2	1	0	0	0	1	2	6
Ponarejeni in prenarejeni žigi mejne kontrole	31	44	0	19	14	0	2	32	2	17
Primeri uporabe tujih potnih listin	0	0	6	2	0	0	0	7	15	10
Skupaj	79	88	43	30	19	3	10	76	25	39

Število kršitev oseb, obravnavanih zaradi nedovoljenega vstopa na zunanji meji

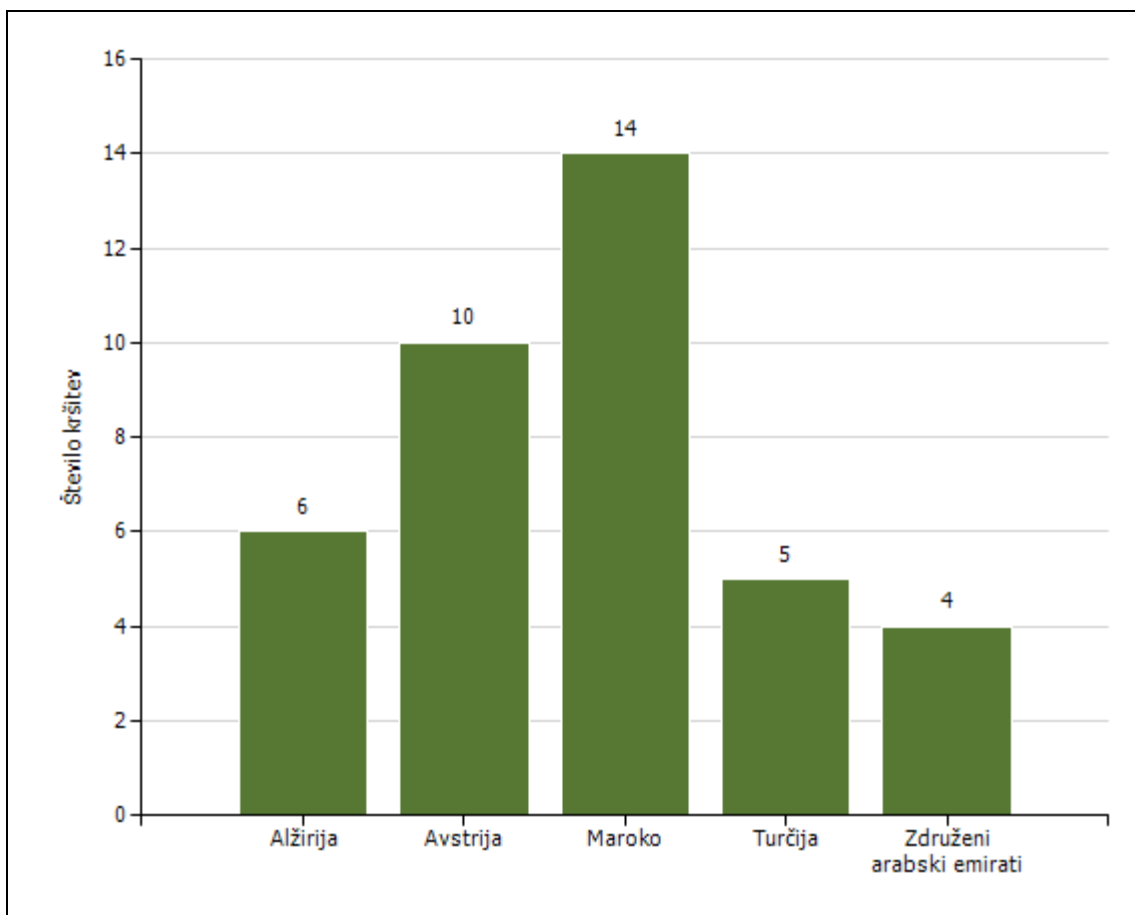


Državljanstvo in število kršitev oseb, obravnavanih zaradi nedovoljenega prebivanja [najpogostejših 5]



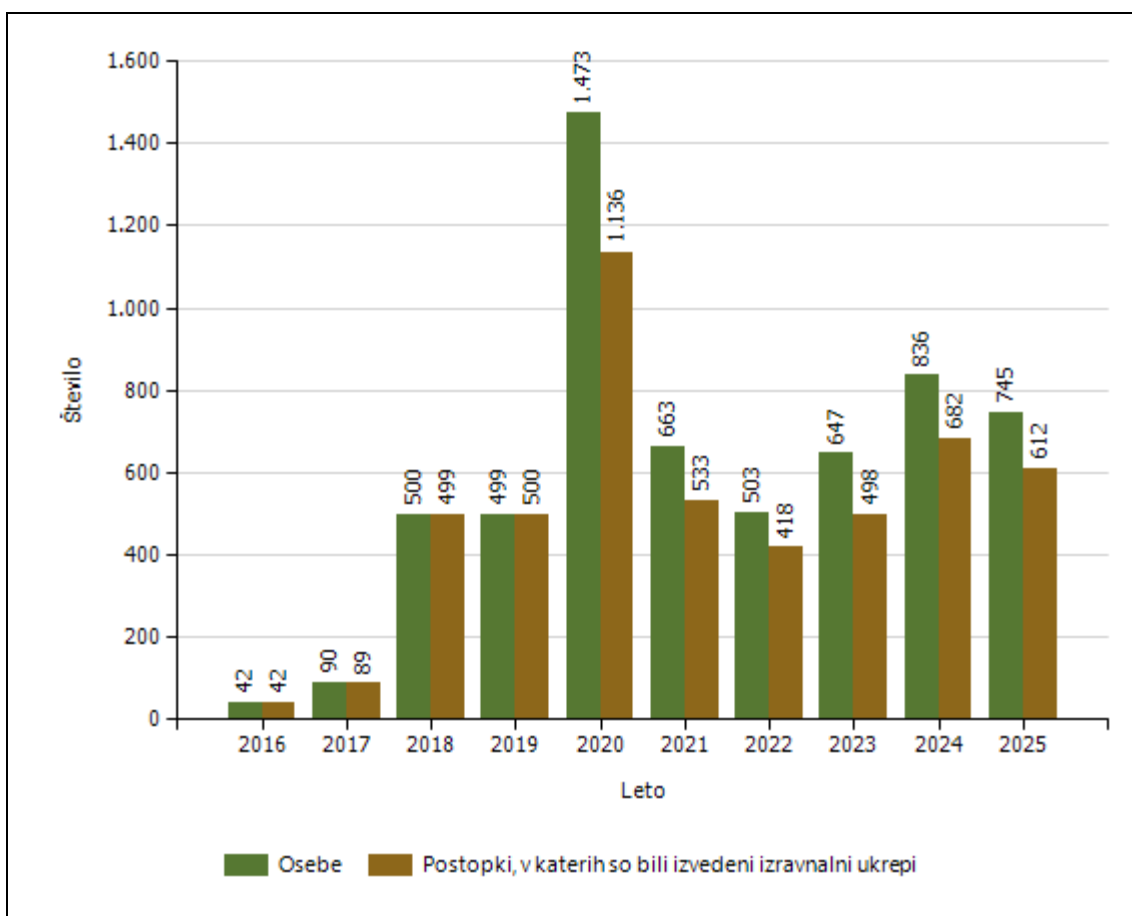
Državljanstvo	Število kršitev									
	2016	2017	2018	2019	2020	2021	2022	2023	2024	2025
Turčija	210	150	192	144	70	83	68	61	39	32
Srbija	9	17	23	30	94	72	25	17	28	31
Albanija	111	147	144	156	280	196	74	74	49	19
Kosovo	16	11	14	16	5	4	11	8	27	18
Severna Makedonija	8	26	35	50	110	81	31	27	14	17
Maroko						1		1	2	12
Bosna in Hercegovina	20	66	36	76	122	115	41	25	11	6
Črna gora	2	2	4	8	9	6	6	4	3	5
Kolumbija						1			5	5
Filipini	1					3	3		4	4
Druge države	123	120	78	37	24	15	37	42	64	30
Skupaj	500	539	526	517	714	577	296	259	246	179

Državljanstvo in število kršitev oseb, obravnavanih zaradi nedovoljenega vstopa na notranjih mejah [najpogostejših 5]

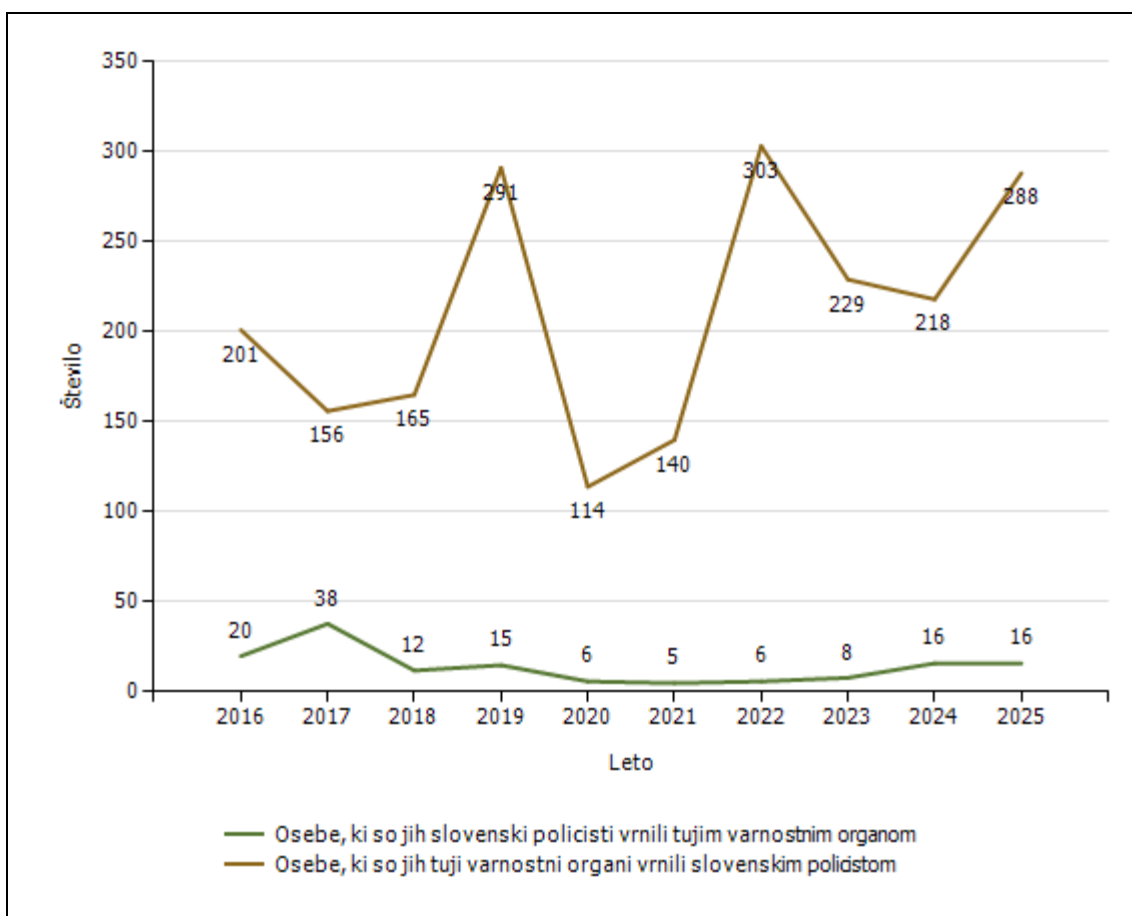


Državljanstvo	Število kršitev									
	2016	2017	2018	2019	2020	2021	2022	2023	2024	2025
Maroko	1	2	2		5	1	3	7	9	14
Avstrija	1	2	4	8	21	19	2		7	10
Alžirija	1	2	1		3	3		1		6
Turčija	1	4	4	2	22	3	1	28	7	5
Združeni arabski emirati							1			4
Srbija	2	1	2	4	7	2		3	3	4
Kosovo	9	11	13	6	32	14	4	7	6	3
Šrilanka				2	3			5	3	3
Irak	1		3	3	7	1		5	2	3
Egipt					3		1	1	5	2
Druge države	27	66	55	65	284	90	27	105	78	17
Skupaj	43	88	84	90	387	133	39	162	120	71

Izravnalni ukrepi

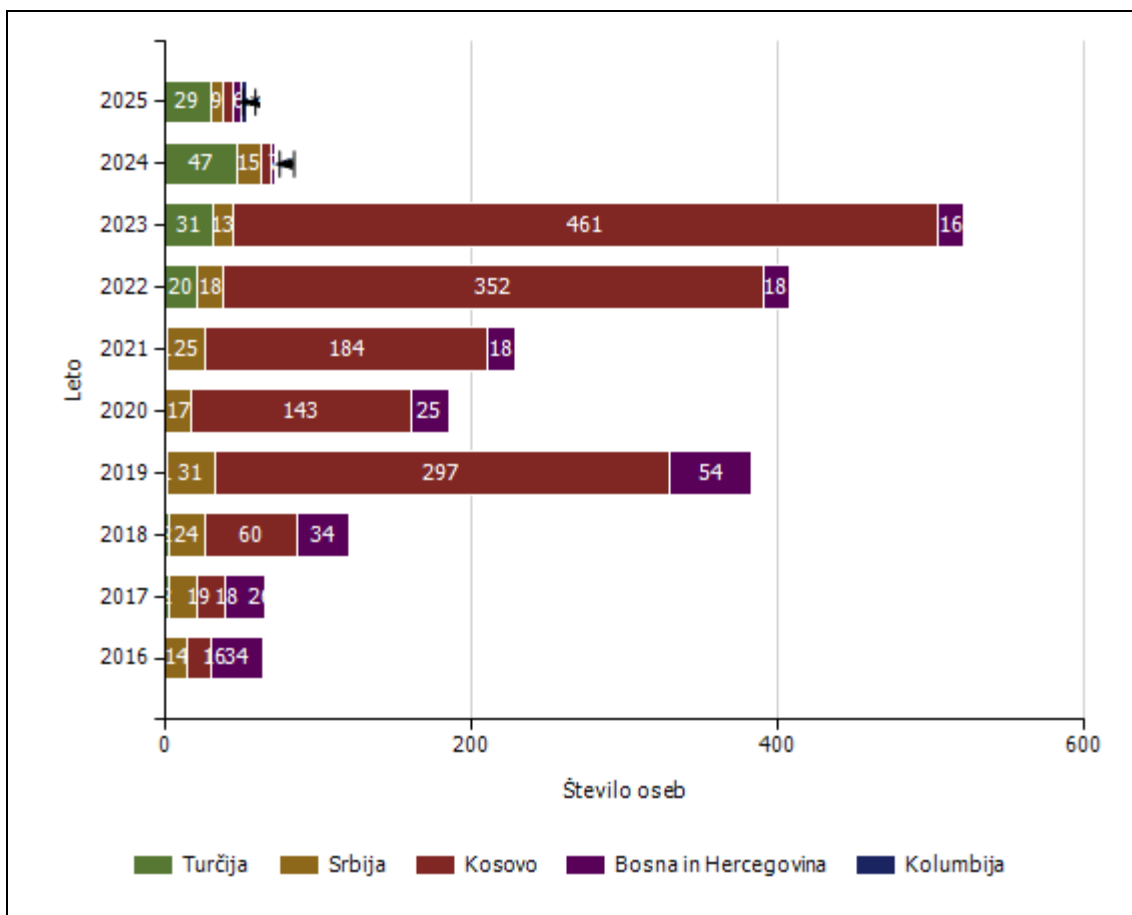


Število oseb, vrnjenih oziroma sprejetih na podlagi mednarodnih sporazumov



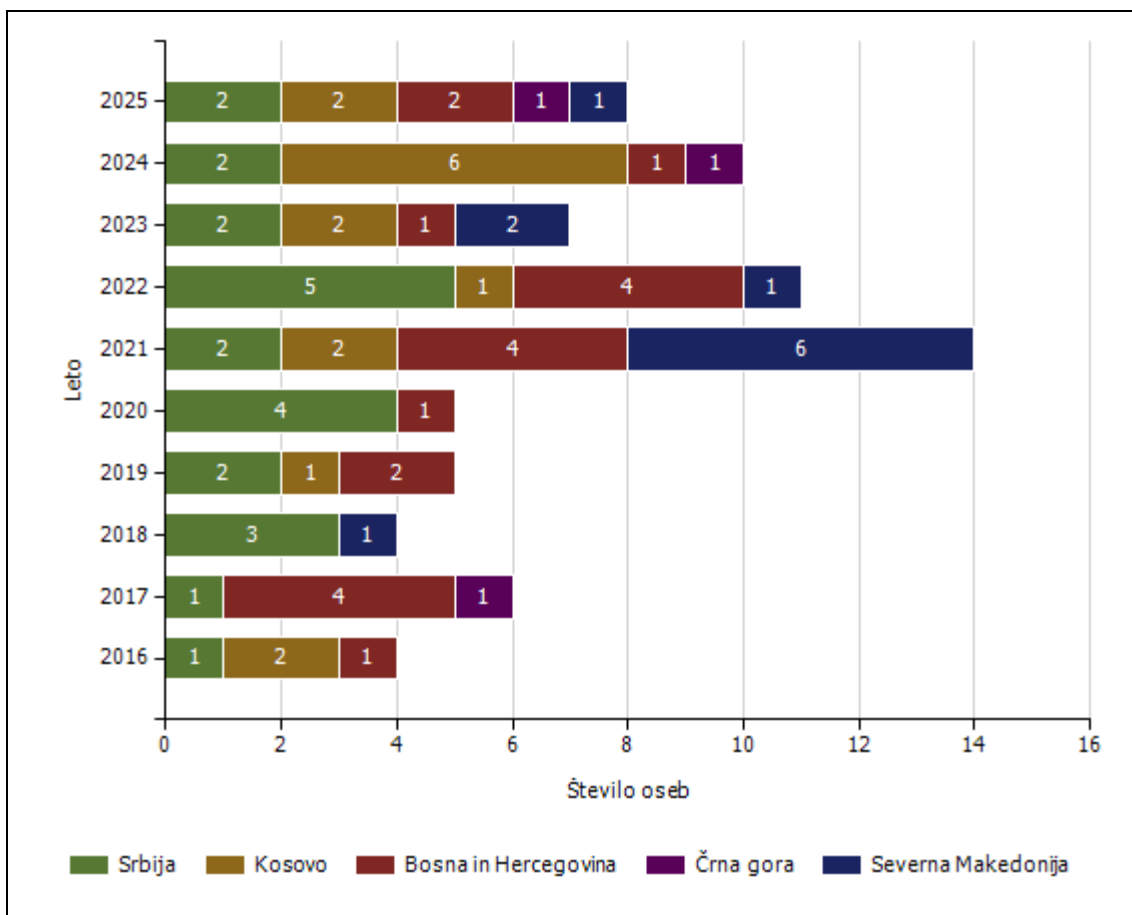
	Število oseb									
	2016	2017	2018	2019	2020	2021	2022	2023	2024	2025
Osebe, ki so jih slovenski policisti vrnili tujim varnostnim organom	20	38	12	15	6	5	6	8	16	16
Osebe, ki so jih tuji varnostni organi vrnili slovenskim policistom	201	156	165	291	114	140	303	229	218	288
Skupaj	221	194	177	306	120	145	309	237	234	304

Državljanstvo in število oseb, ki so jim bile izdane odločbe z rokom za prostovoljni odhod [najpogostejših 5]



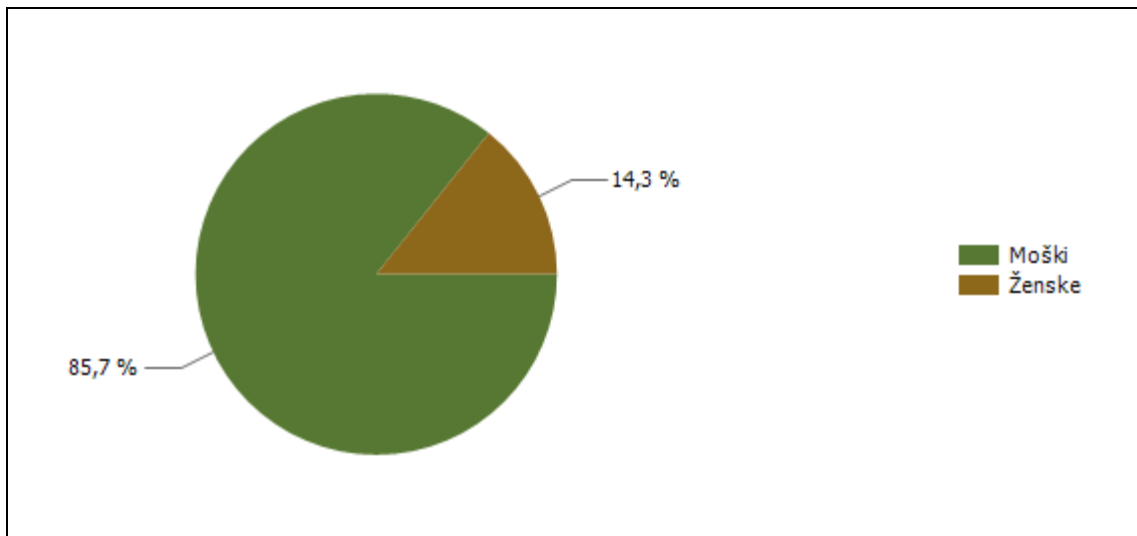
Državljanstvo	Število oseb									
	2016	2017	2018	2019	2020	2021	2022	2023	2024	2025
Turčija		2	2	1		1	20	31	47	29
Srbija	14	19	24	31	17	25	18	13	15	9
Kosovo	16	18	60	297	143	184	352	461	7	6
Bosna in Hercegovina	34	26	34	54	25	18	18	16	3	5
Kolumbija									1	4
Kitajska					2	2	1	7	3	3
Filipini								1	1	3
Pakistan									3	2
Črna gora			3	1	1	1		1		2
Severna Makedonija	3	3	13	18	9	15	9	15	1	2
Druge države	3	4	6	15	21	12	7	25	18	7
Skupaj	70	72	142	417	218	258	425	570	99	72

Državljanstvo in število oseb, ki so jim bile izdane odločbe brez roka za prostovoljni odhod [najpogostejših 5]

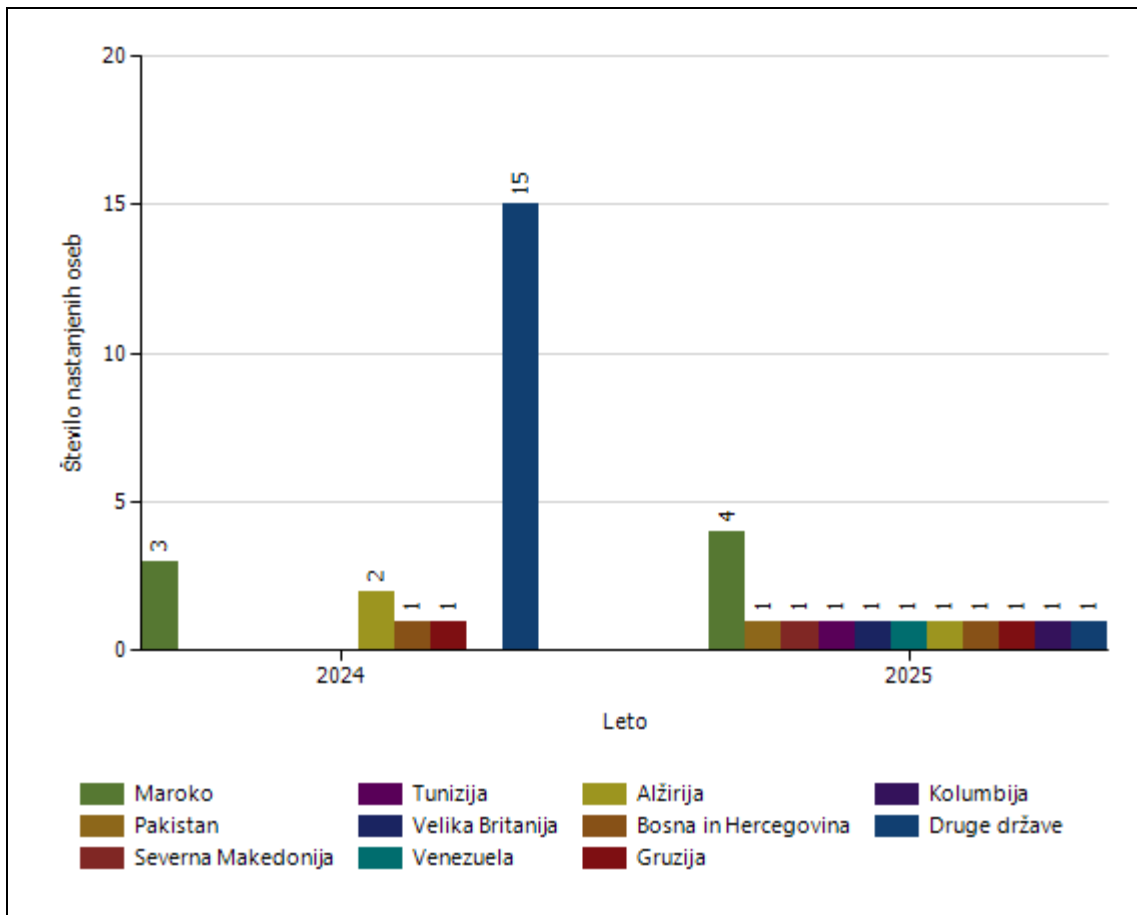


Državljanstvo	Število oseb									
	2016	2017	2018	2019	2020	2021	2022	2023	2024	2025
Srbija	1	1	3	2	4	2	5	2	2	2
Kosovo	2			1		2	1	2	6	2
Bosna in Hercegovina	1	4		2	1	4	4	1	1	2
Črna gora		1							1	1
Severna Makedonija			1			6	1	2		1
Velika Britanija										1
Kitajska			1				1			1
Pakistan		1		1						1
Alžirija			1				3	2	1	1
Maroko						1			1	1
Druge države	6	6	12	8	6	8	8	6	2	1
Skupaj	10	13	18	14	11	23	23	15	14	14

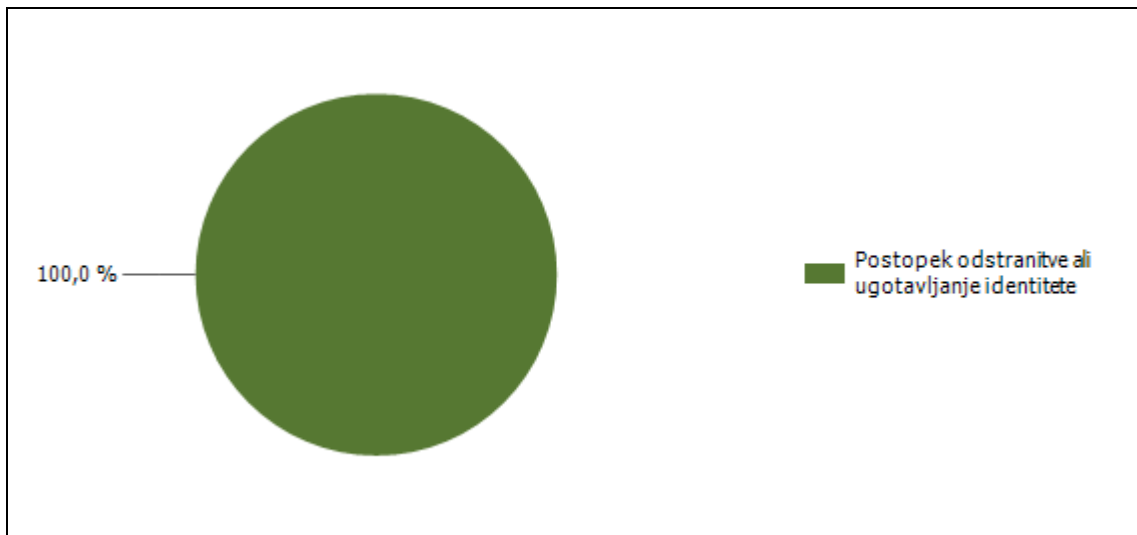
Kategorije tujcev, nastanjenih v Centru za tujce



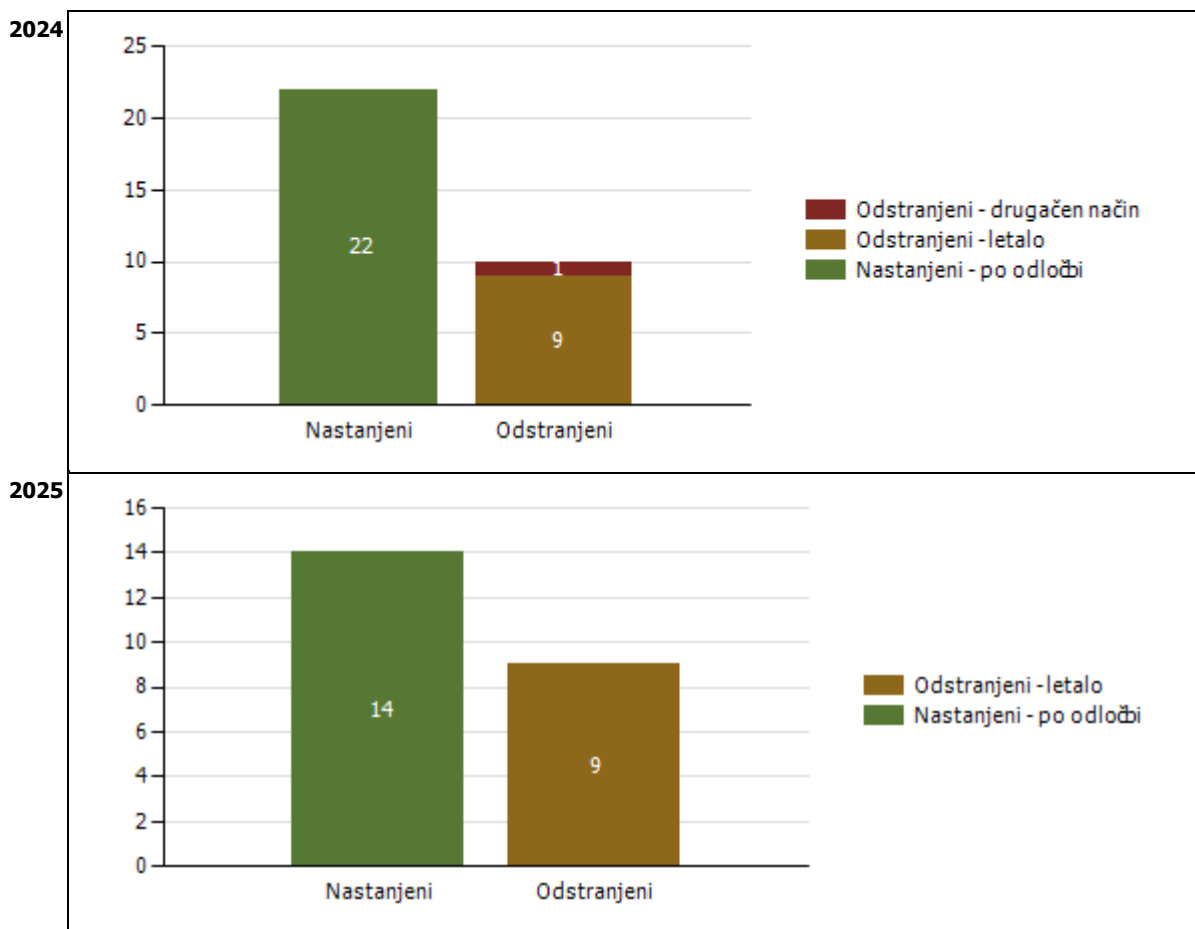
Državljanstvo in število tujcev, nastanjenih v Centru za tujce



Vzroki nastanitve tujcev v Centru za tujce



Število tujcev, nastanjenih v Centru za tujce, in odstranjenih iz njega v zadnjih dveh letih (po načinu zapustitve)



Število tujcev, nastanjenih v Centru za tujce, in odstranjenih iz njega (po načinu zapustitve)

		Število oseb									
		2016	2017	2018	2019	2020	2021	2022	2023	2024	2025
Nastanjeni	Skupaj	13	7	18	9	7	4	8	17	22	14
	Odločba o nastanitvi	13	7	18	9	7	4	8	17	22	14
Odstranjeni	Skupaj	7	5	15	6	3	3	2	12	10	9
	Vlak	1									
	Letalo	6	4	7	5	3	3	2	11	9	9
	Ostalo		1	8					1	1	
	Službeno vozilo PP				1						

POSTOPKI POLICIJE PO ZAKONU O PREKRŠKIH IN VLOŽENA PRAVNA SREDSTVA**PU Kranj***Kršitve zakonodaje in postopki policije po Zakonu o prekrških*

Postopki	Število postopkov	
	2024	2025
Opozorilo	3.672	3.048
Obvestilo o prekršku	847	1.400
Plačilni nalog	15.309	15.092
Odločba v hitrem postopku	1.125	811
Obdolžilni predlog	721	733
Predlog drugemu prekrškovnemu organu	121	142

Vložena pravna sredstva v hitrem postopku po Zakonu o prekrških

Pravna sredstva	Število vloženih pravnih sredstev	
	2024	2025
Zahteva za sodno varstvo zaradi izdanega plačilnega naloga	163	239
Ugovor zaradi izdanega plačilnega naloga	9	5
Napoved zahteve za sodno varstvo zaradi odločbe v hitrem postopku	43	49
Zahteva za sodno varstvo zaradi odločbe v hitrem postopku	38	47

Kršitve javnega reda po postopkih policije po Zakonu o prekrških

Postopki	Število kršitev drugih predpisov		Število kršitev zakona o varstvu javnega reda in miru	
	2024	2025	2024	2025
Opozorilo	238	170	94	113
Obvestilo o prekršku		2		
Plačilni nalog	295	300	978	1.063
Odločba v hitrem postopku	270	224	103	110
Obdolžilni predlog	51	52	56	74
Predlog drugemu prekrškovnemu organu	129	177		

Vložena pravna sredstva v hitrem postopku po Zakonu o prekrških

Pravna sredstva	Število kršitev drugih predpisov		Število kršitev zakona o varstvu javnega reda in miru	
	2024	2025	2024	2025
Zahteva za sodno varstvo zaradi izdanega plačilnega naloga	4	16	26	45
Napoved zahteve za sodno varstvo zaradi odločbe v hitrem postopku	3	9	10	14
Zahteva za sodno varstvo zaradi odločbe v hitrem postopku	2	11	8	15

Kršitve prometne zakonodaje in postopki policije po Zakonu o prekrških

Postopki	Število kršitev	
	2024	2025
Opozorilo	3.300	2.718
Obvestilo o prekršku	1.014	1.673
Plačilni nalog	14.999	14.907
Odločba v hitrem postopku	872	592
Obdolžilni predlog	733	784
Predlog drugemu prekrškovnemu organu	1	4

Vložena pravna sredstva v hitrem postopku po Zakonu o prekrških

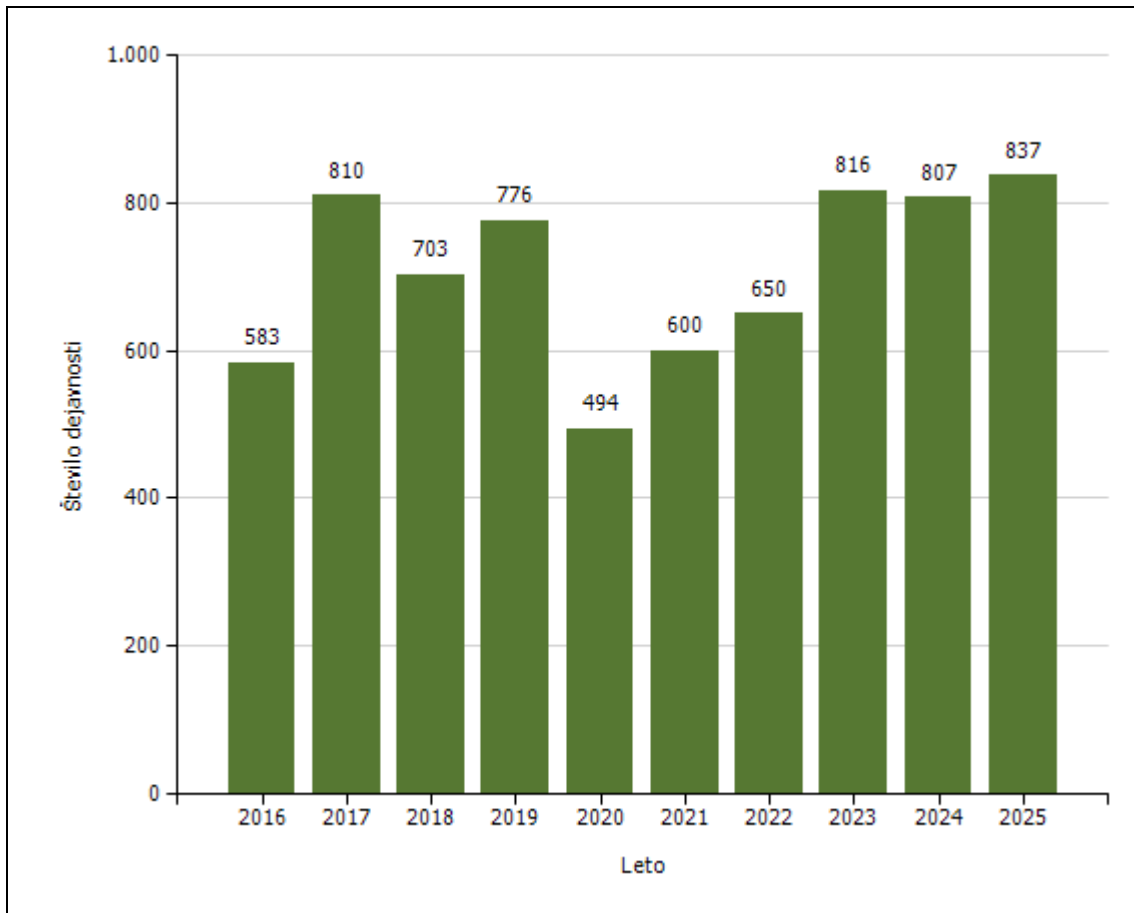
Pravna sredstva	Število vloženi pravnih sredstev	
	2024	2025
Zahteva za sodno varstvo zaradi izdanega plačilnega naloga	136	180
Ugovor zaradi izdanega plačilnega naloga	9	5
Napoved zahteve za sodno varstvo zaradi odločbe v hitrem postopku	28	20
Zahteva za sodno varstvo zaradi odločbe v hitrem postopku	27	16

Kršitve Zakona o tujcih, Zakona o nadzoru državne meje ter kršitve drugih predpisov s tega področja po postopkih policije po Zakonu o prekrških

Postopki	Število kršitev zakona o nadzoru državne meje	Število kršitev zakona o tujcih	
		2024	2025
Opozorilo	1	75	95
Plačilni nalog		318	242
Odločba v hitrem postopku		37	11
Obdolžilni predlog		2	2

Vložena pravna sredstva v hitrem postopku po Zakonu o prekrških

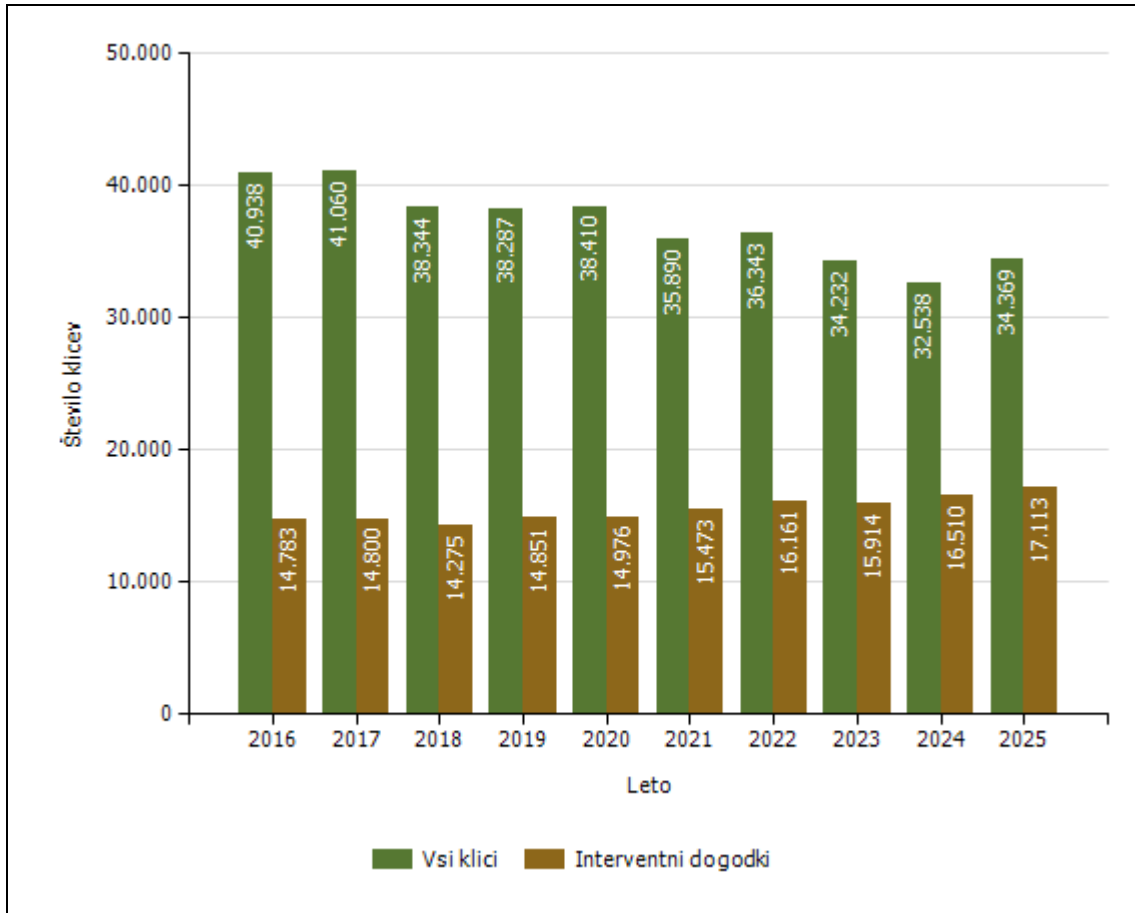
Pravna sredstva	Število kršitev zakona o tujcih	
	2024	2025
Zahteva za sodno varstvo zaradi izdanega plačilnega naloga	2	4
Napoved zahteve za sodno varstvo zaradi odločbe v hitrem postopku	3	6
Zahteva za sodno varstvo zaradi odločbe v hitrem postopku	2	5

POLICIJSKO DELO V SKUPNOSTI**PU Kranj***Število preventivnih dejavnosti**Področja in količina preventivnega in policijskega dela v skupnosti*

Subjekt	Število izvedb									
	2016	2017	2018	2019	2020	2021	2022	2023	2024	2025
Kriminaliteta	69	124	80	92	76	115	78	85	81	118
Javni red in mir	137	204	144	206	92	137	171	246	273	247
Prometna varnost	284	366	355	343	203	242	264	332	290	307
Mejne zadeve	2	4	3	0	2	0	4	0	9	8
Druga področja dela	91	112	121	135	121	106	133	153	154	157
Skupaj	583	810	703	776	494	600	650	816	807	837

Preventivno in policijsko delo v skupnosti po subjektih

Subjekt	Število izvedb									
	2016	2017	2018	2019	2020	2021	2022	2023	2024	2025
Osnovna šola	261	350	376	361	209	209	326	431	404	371
Fizična oseba - odrasli	56	84	56	68	72	131	74	66	64	79
Fizična oseba - otrok	43	47	42	36	32	34	41	54	54	72
Vzgojno-varstveni zavod	25	35	31	46	18	22	35	80	54	58
Lokalna skupnost - občina	15	24	24	38	29	18	10	21	31	48
Druga društva	19	29	35	38	17	23	30	18	30	36
Lokalna skupnost - krajevna skupnost	13	22	23	18	17	14	12	15	21	25
Državni organ	11	17	9	17	3	12	10	11	14	16
Gostinski lokal	19	26	11	22	13	3	9	8	8	15
Medij [radio, televizija, časopis, revija, internet]	7	6	4	2	4	5	9	8	5	14
Srednja šola	31	37	17	17	5	3	15	17	25	13
Zdravstveni zavod	2	3	0	5	5	1	3	8	7	10
Svet za preventivo in vzgojo v cestnem prometu	17	21	18	16	10	14	11	21	11	7
Zasebno podjetje	6	17	16	19	13	17	12	10	14	7
Državno podjetje	2	3	4	4	4	2	3	0	2	7
Center za socialno delo	1	8	4	8	2	4	8	3	5	7
Denarna ustanova	1	6	0	2	3	1	5	5	11	6
Lokalna skupnost - mestna občina	3	1	2	0	1	0	0	1	1	6
Turistično podjetje	11	15	9	10	12	34	6	10	5	6
Trgovina	8	12	5	9	7	5	6	3	5	5
Društvo upokojencev	1	3	3	5	1	3	6	1	2	5
Fizična oseba - starejši občan	3	3	3	8	2	0	3	1	3	5
Dom za starejše občane	3	8	2	7	3	0	2	8	3	4
Fizična oseba - starši	4	4	3	3	1	0	0	7	2	2
Verska skupnost	17	8	2	4	2	34	5	2	17	2
Samostojni podjetnik	2	7	1	3	2	2	2	2	2	1
Fakulteta	1	1	1	1	0	0	1	1	1	0
Gradbišče/novogradnja	0	0	0	0	0	0	0	0	0	1
Kulturna ustanova	0	2	1	2	2	1	0	0	2	0
Lokalna akcijska skupina	0	2	0	1	0	4	5	3	1	3
Lokalna skupnost - mestna četrt	1	0	0	0	0	0	0	0	0	0
Lokalna skupnost - vaška skupnost	0	0	0	1	1	0	1	0	0	1
NI PODATKA	0	0	0	0	0	0	0	0	0	2
Romska skupnost	0	0	1	0	0	0	0	0	0	0
Tuj varnostni organ	0	0	0	1	2	1	0	0	1	1
Varnostni sosvet	0	0	0	1	0	0	0	1	1	0
Visoka šola	0	0	0	1	0	0	0	0	0	0
Višja šola	0	1	0	2	1	1	0	0	1	2
Zasebna varnostna agencija	0	8	0	0	1	2	0	0	0	0
Skupaj	583	810	703	776	494	600	650	816	807	837

OPERATIVNO-KOMUNIKACIJSKA DEJAVNOST**PU Kranj***Število klicev na interventno številko 113 in interventnih dogodkov**Število klicev na interventno številko 113 po enotah*

Enota	Število klicev									
	2016	2017	2018	2019	2020	2021	2022	2023	2024	2025
PU Kranj	40.938	41.060	38.344	38.287	38.410	35.890	36.343	34.232	32.538	34.369
Skupaj	40.938	41.060	38.344	38.287	38.410	35.890	36.343	34.232	32.538	34.369

Število interventnih dogodkov po enotah

Enota	Število dogodkov									
	2016	2017	2018	2019	2020	2021	2022	2023	2024	2025
PU Kranj	14.783	14.800	14.275	14.851	14.976	15.473	16.161	15.914	16.510	17.113
Skupaj	14.783	14.800	14.275	14.851	14.976	15.473	16.161	15.914	16.510	17.113
Delež od števila klicev	36,1	36,0	37,2	38,8	39,0	43,1	44,5	46,5	50,7	49,8

Povprečni reakcijski časi po enotah

Enota	Povprečen reakcijski čas (mm:ss)									
	2016	2017	2018	2019	2020	2021	2022	2023	2024	2025
PU Kranj	13:03	13:04	13:13	12:06	11:56	11:55	13:02	12:49	13:26	12:37

Povprečni časi zvonjenja po enotah

Enota	Povprečen čas zvonjenja (s)									
	2016	2017	2018	2019	2020	2021	2022	2023	2024	2025
PU Kranj	7,1	7,2	7,3	7,0	6,6	6,4	6,4	6,0	5,7	5,8

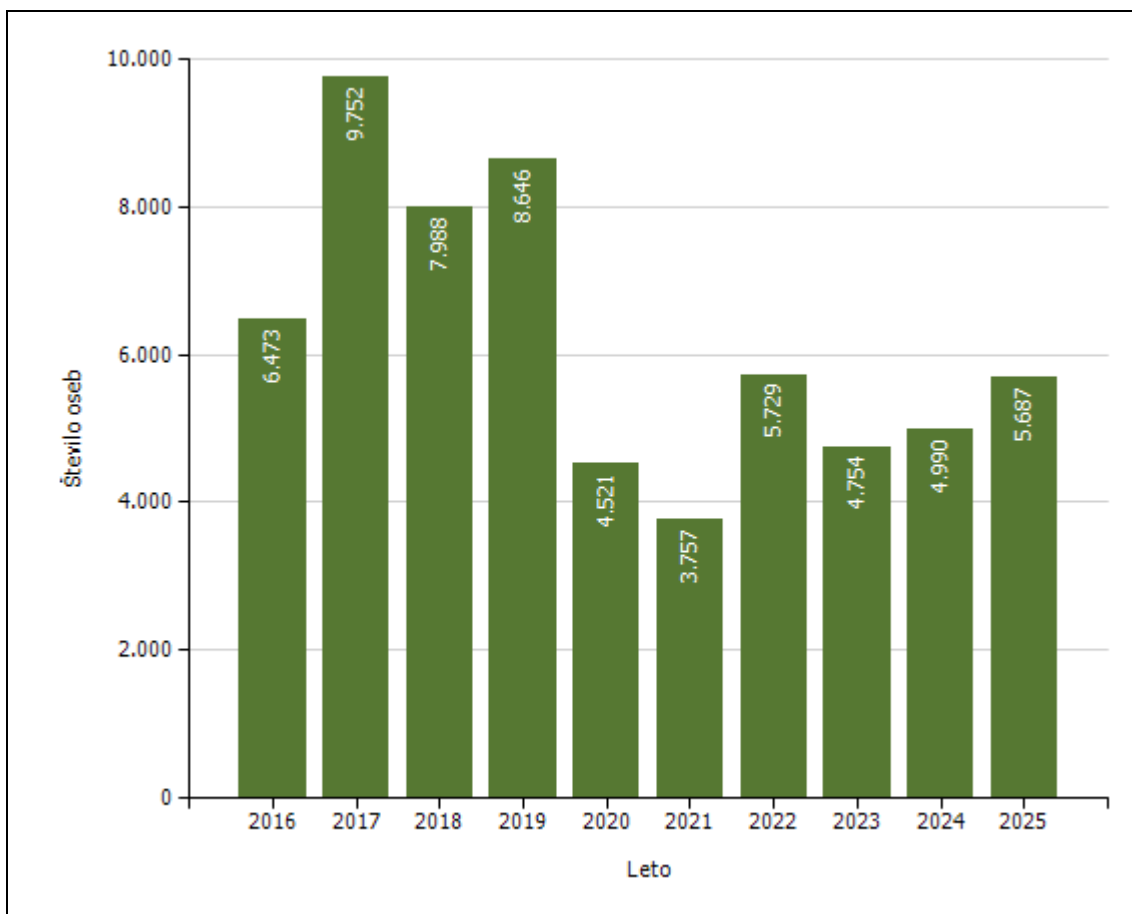
Klici, sprejeti v prvih 12 sekundah, po enotah

Enota	Klici, sprejeti v prvih 12 sekundah (v %)									
	2016	2017	2018	2019	2020	2021	2022	2023	2024	2025
PU Kranj	88,2	86,5	86,0	87,7	90,2	90,0	90,5	92,4	93,9	93,8

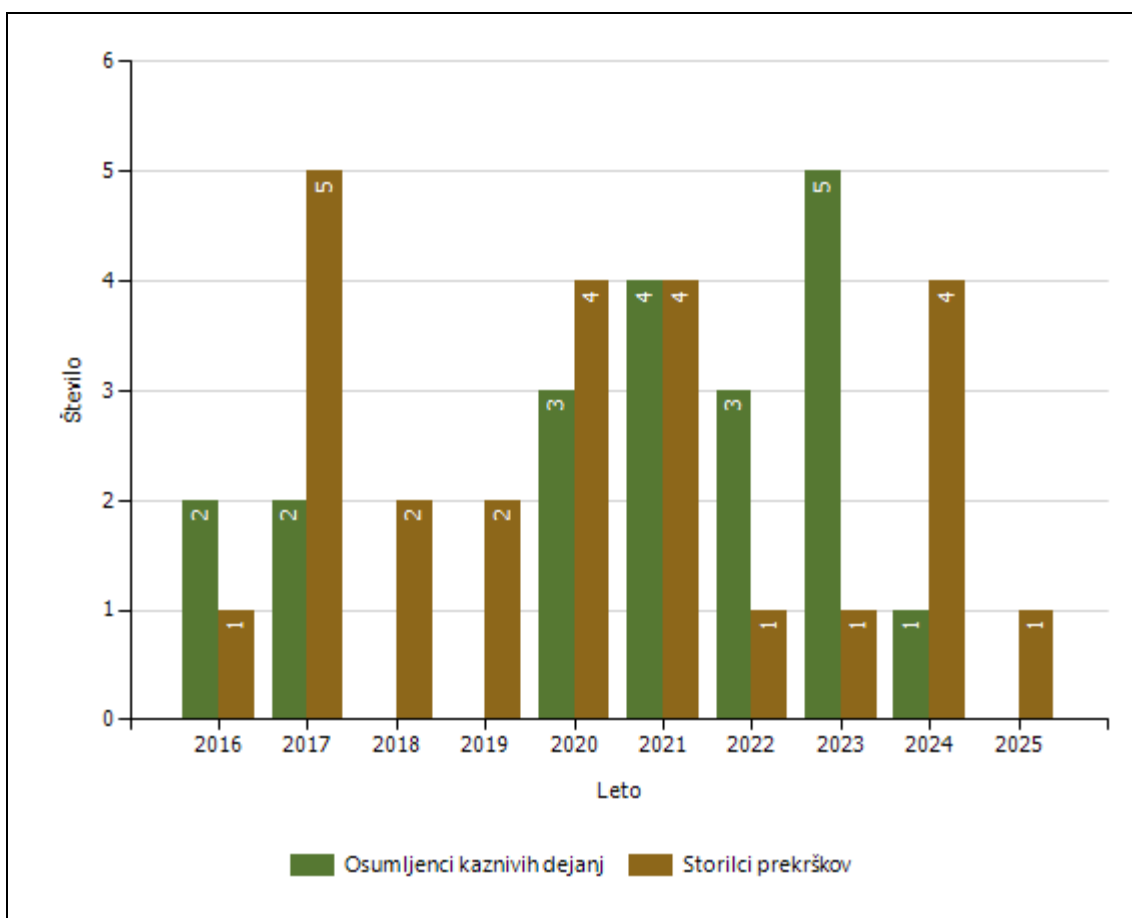
SPREMLJANJE IZVAJANJA POLICIJSKIH POBLASTIL IN OGROŽANJA POLICISTOV

PU Kranj

Osebe, katerih identiteto je ugotavljala policija



Osebe, privedene na sodišče zaradi postopka o kaznivem dejanju ali prekršku

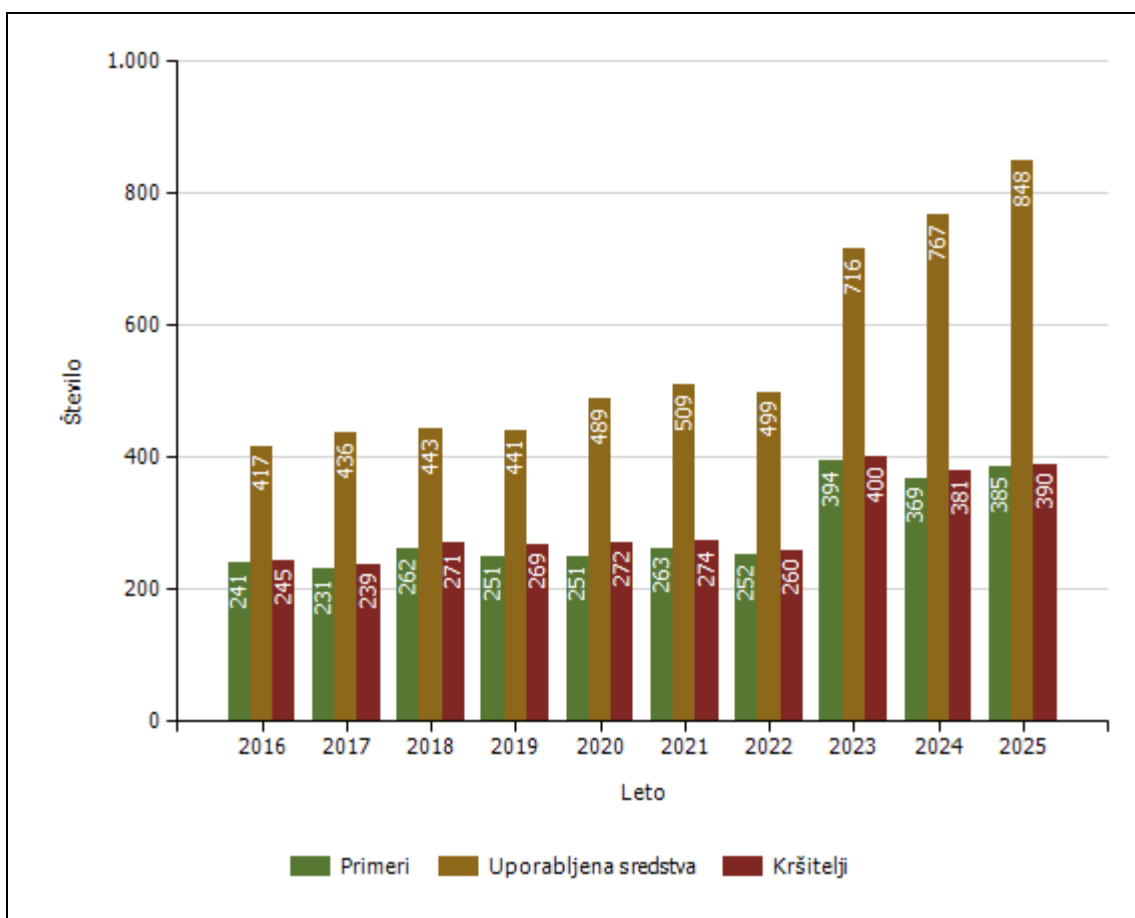


Subjekt	Leto									
	2016	2017	2018	2019	2020	2021	2022	2023	2024	2025
Osumljenci kaznivih dejanj	2	2			3	4	3	5	1	
Storilci prekrškov	1	5	2	2	4	4	1	1	4	1
Skupaj	3	7	2	2	7	8	4	6	5	1

Pridržane, zadržane in privedene osebe

	Leto									
	2016	2017	2018	2019	2020	2021	2022	2023	2024	2025
Skupaj ZNPPol	8	19	20	23	9	6	13	11	19	19
do 12 ur zaradi motenja ali ogrožanja javnega reda [prva alineja 64/1 ZNPPol]	2	2	3	2	4	2	1	1	0	1
do 12 ur zaradi kršitve prepovedi približevanja [druga alineja 64/1 ZNPPol]	2	0	0	1	0	3	0	0	1	0
do 12 ur zaradi kršitve prepovedi udeležbe na športnih prireditvah [tretja alineja 64/1 ZNPPol]	0	0	0	0	0	0	0	0	0	0
do 48 ur zaradi izročitve oziroma sprejema osebe od tujih varnostnih organov [četrta alineja 64/1 ZNPPol]	4	17	17	20	5	1	12	10	18	18
Skupaj ZP-1	55	58	87	65	69	60	53	60	65	79
ZP-1 109/1 do iztreznitve po odredbi sodišča (do 12 ur)	0	0	1	0	0	0	0	0	0	1
pridržane do streznitve [109/2 čl. ZP-1]	52	56	82	58	63	57	45	53	59	67
pridržane s privedbo [110/2 čl. ZP-1]	3	2	4	7	6	3	8	7	6	11
Skupaj od 6 do 12 ur [24 čl. ZPrCP]	27	36	26	28	23	16	24	55	30	35
Skupaj do 48 ur [32. čl. ZNDM]	330	445	371	379	61	89	87	69	104	100
Skupaj ZKP	67	75	70	63	66	69	42	119	69	68
ZKP 157/1 čl. odvzem prostosti in privedba k PS	2	2	0	0	3	4	3	5	1	0
do 48 ur [157/2 čl. ZKP]	65	73	70	63	63	65	39	114	68	68
Skupaj	487	633	574	558	228	240	219	314	287	301

Uporaba prisilnih sredstev



Uporaba prisilnih sredstev in opozorilnega strela

Subjekt	Leto									
	2016	2017	2018	2019	2020	2021	2022	2023	2024	2025
Sredstva za vklepanje in vezanje	237	220	259	277	285	285	273	419	406	412
Telesna sila	156	198	176	161	200	212	219	287	359	431
Plinski razpršilec	20	14	5	2	0	5	4	6	1	4
Palica	3	1	3	0	2	1	1	0	1	0
Službeni pes	0	1	0	0	1	3	2	4	0	1
Sredstva za prisilno ustavljanje prevoznih sredstev	0	0	0	1	0	2	0	0	0	0
Konjenica	0	0	0	0	0	0	0	0	0	0
Vodni curek	0	0	0	0	0	0	0	0	0	0
Plinska sredstva in druga z zakonom določena sredstva za pasivizacijo	0	0	0	0	1	1	0	0	0	0
Električni paralizator	0	0	0	0	0	0	0	0	0	0
Strelno orožje	0	0	0	0	0	0	0	0	0	0
Posebna motorna vozila	0	0	0	0	0	0	0	0	0	0
Opozorilni strel	1	2	0	0	0	0	0	0	0	0
Ni podatka o vrsti prisilnega sredstva	0	0	0	0	0	0	0	0	0	0
Skupaj	417	436	443	441	489	509	499	716	767	848

Uporaba posameznih vrst prisilnih sredstev zoper posameznike in opozorilnega strela, po enotah*

Organizacijska enota	Sredstva za vklepanje in vezanje	Telesna sila	Plinski razpršilec	Službeni pes	Skupaj
Enota vodnikov službenih psov PU Kranj	5	4		1	10
PLP Brnik	23	6			29
PP Bled	20	20			40
PP Jesenice	26	16	4		46
PP Kranj	160	179			339
PP Kranjska Gora	13	17			30
PP Radovljica	36	42			78
PP Škofja Loka	86	109			195
PP Tržič	22	12			34
PPIU PU Kranj	9	3			12
PPP Kranj	5	14			19
Sektor unif.poli.Kranj	5	9			14
SKP KR	2				2
Skupaj	412	431	4	1	848

* Ne vsebuje podatkov o uporabi prisilnih sredstev zoper množico.

Posledice uporabe prisilnih sredstev pri policistih

Policisti	Leto									
	2016	2017	2018	2019	2020	2021	2022	2023	2024	2025
Brez posledic	322	332	350	344	366	378	369	531	517	551
Vidni zunanji znaki uporabljenega PS	3	4	1	0	1	0	2	1	1	0
Lahka telesna poškodba	4	5	1	4	5	7	0	7	6	9
Huda telesna poškodba								3	1	1
Skupaj	329	341	352	348	372	385	371	542	525	561

Posledice uporabe prisilnih sredstev pri kršiteljih

Kršitelji	Leto									
	2016	2017	2018	2019	2020	2021	2022	2023	2024	2025
Brez posledic	170	151	127	126	110	135	102	140	120	101
Vidni zunanji znaki uporabljenega PS	69	82	136	134	150	125	147	249	256	276
Lahka telesna poškodba	6	7	8	9	12	14	11	11	8	12
Huda telesna poškodba								0	0	1
Skupaj	245	240	271	269	272	274	260	400	384	390

Uporaba prisilnih sredstev zoper množico

	Leto									
	2016	2017	2018	2019	2020	2021	2022	2023	2024	2025
Število primerov	0	0	0	0	0	3	0	0	0	0
Število uporabljenih sredstev	0	0	0	0	0	3	0	0	0	0

Podatki se zbirajo od leta 2018.

Uporaba prisilnih sredstev zoper množico

Skupina prisilnih sredstev	Število uporab									
	2016	2017	2018	2019	2020	2021	2022	2023	2024	2025
Sredstva za vklepanje in vezanje	0	0	0	0	0	0	0	0	0	0
Telesna sila	0	0	0	0	0	0	0	0	0	0
Plinski razpršilec	0	0	0	0	0	0	0	0	0	0
Palica	0	0	0	0	0	0	0	0	0	0
Službeni pes	0	0	0	0	0	0	0	0	0	0
Sredstva za prisilno ustavljanje prevoznih sredstev	0	0	0	0	0	0	0	0	0	0
Konjenica	0	0	0	0	0	0	0	0	0	0
Vodni curek	0	0	0	0	0	0	0	0	0	0
Plinska sredstva in druga z zakonom določena sredstva za pasivizacijo	0	0	0	0	0	3	0	0	0	0
Električni paralizator	0	0	0	0	0	0	0	0	0	0
Strelno orožje	0	0	0	0	0	0	0	0	0	0
Posebna motorna vozila	0	0	0	0	0	0	0	0	0	0
Skupaj	0	0	0	0	0	3	0	0	0	0

Podatki se zbirajo od leta 2018.

Uporaba posameznih vrst prisilnih sredstev zoper množico po enotah

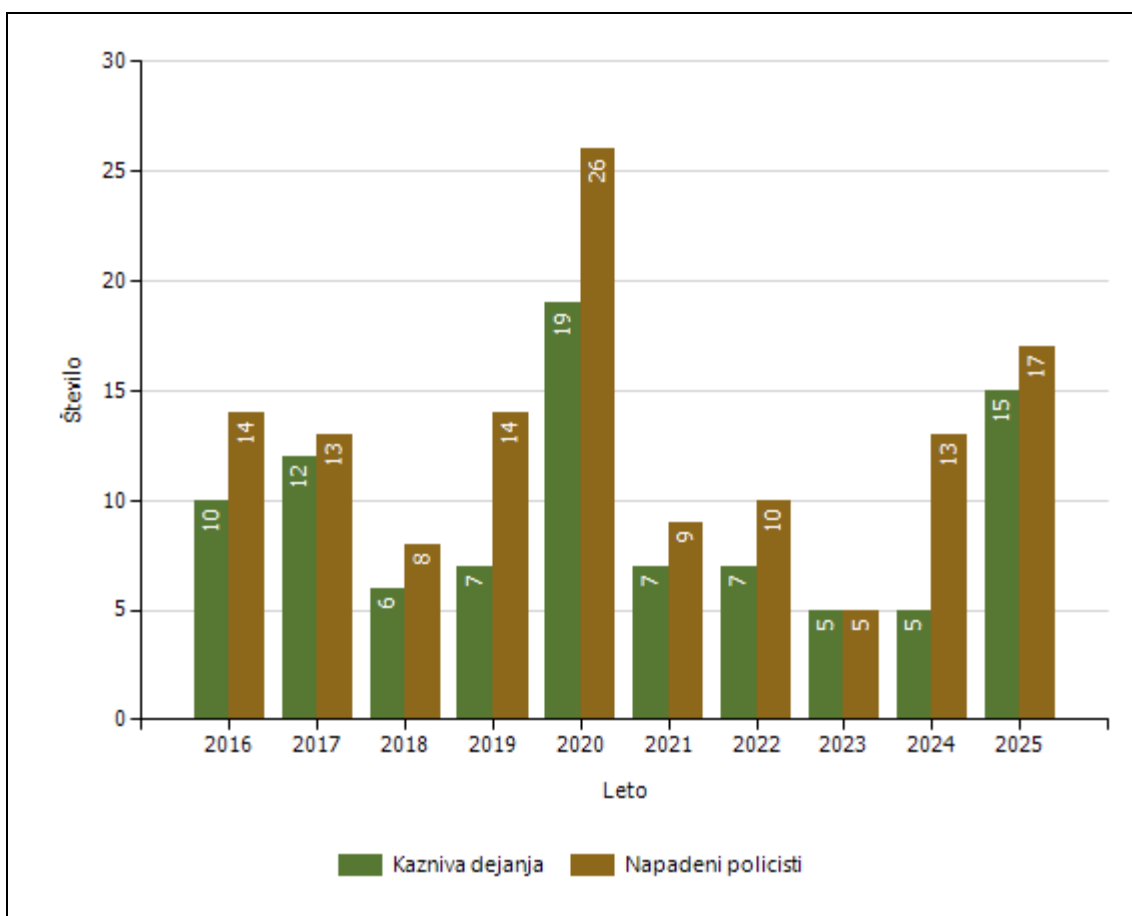
Organizacijska enota	Sredstva za vklepanje in vezanje	Telesna sila	Plinski razpršilec	Palica	Službeni pes	Sredstva za prisilno ustavljanje prevoznih sredstev	Konjenica	Vodni curek	Plinska sredstva in druga z zakonom določena sredstva za pasivizacijo	Električni paralizator	Strelno orožje	Posebna motorna vozila	Skupaj
Enota vodnikov službenih psov PU Kranj	0	0	0	0	0	0	0	0	0	0	0	0	0
OKC Kranj	0	0	0	0	0	0	0	0	0	0	0	0	0
PLP Brnik	0	0	0	0	0	0	0	0	0	0	0	0	0
PP Bled	0	0	0	0	0	0	0	0	0	0	0	0	0
PP Jesenice	0	0	0	0	0	0	0	0	0	0	0	0	0
PP Kranj	0	0	0	0	0	0	0	0	0	0	0	0	0
PP Kranjska Gora	0	0	0	0	0	0	0	0	0	0	0	0	0
PP Radovljica	0	0	0	0	0	0	0	0	0	0	0	0	0
PP Škofja Loka	0	0	0	0	0	0	0	0	0	0	0	0	0
PP Tržič	0	0	0	0	0	0	0	0	0	0	0	0	0
PPIU PU Kranj	0	0	0	0	0	0	0	0	0	0	0	0	0
PPP Kranj	0	0	0	0	0	0	0	0	0	0	0	0	0
PU Kranj	0	0	0	0	0	0	0	0	0	0	0	0	0
Sektor unif.poli.Kranj	0	0	0	0	0	0	0	0	0	0	0	0	0
SKP KR	0	0	0	0	0	0	0	0	0	0	0	0	0
Skupaj	0	0	0	0	0	0	0	0	0	0	0	0	0

Številčnost množice, zoper katere so bila uporabljena prisilna sredstva, in številčnost policistov

		Število primerov										
		2016	2017	2018	2019	2020	2021	2022	2023	2024	2025	
Policisti	Od 5 do 10	0	0	0	0	0	0	0	0	0	0	0
	Od 10 do 50	0	0	0	0	0	3	0	0	0	0	
	Več kot 50	0	0	0	0	0	0	0	0	0	0	
Kršitelji	Od 5 do 10	0	0	0	0	0	0	0	0	0	0	
	Od 10 do 50	0	0	0	0	0	0	0	0	0	0	
	Več kot 50	0	0	0	0	0	3	0	0	0	0	

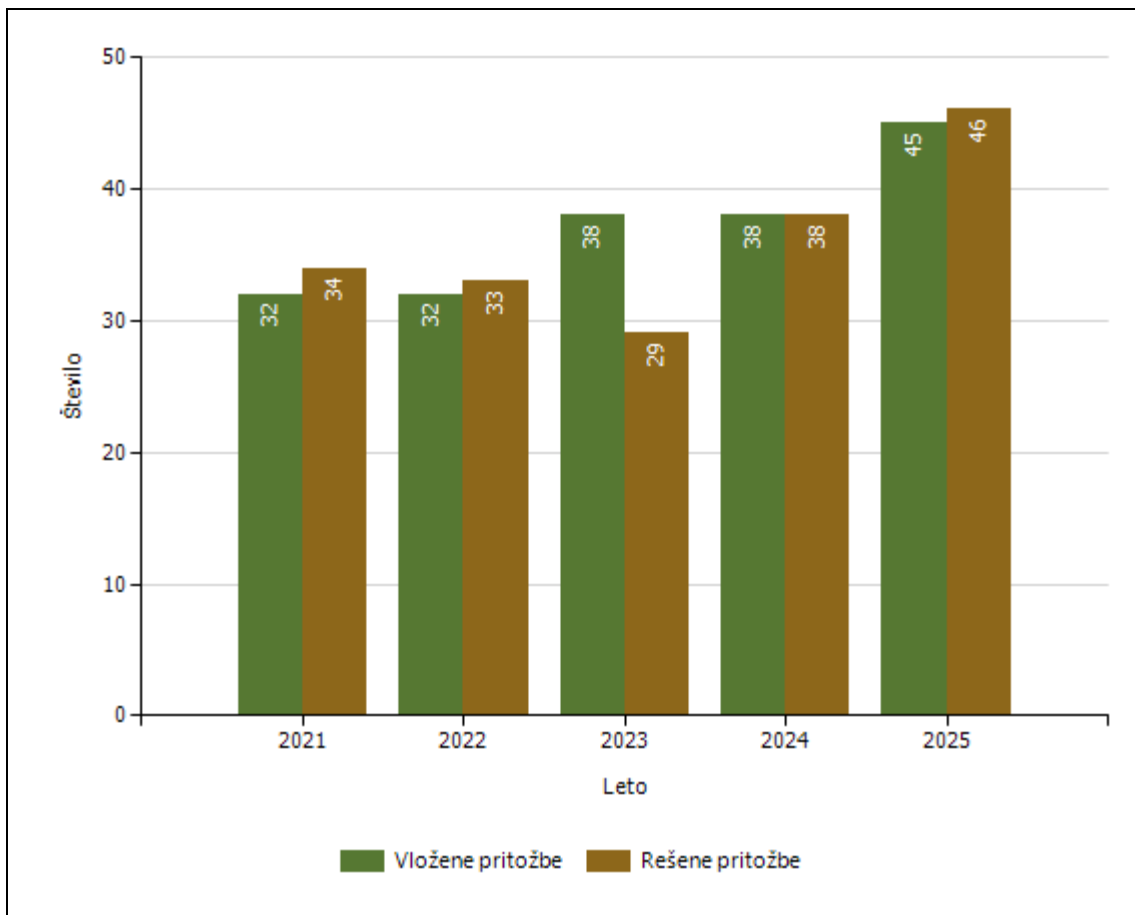
Podatki se zbirajo od leta 2018.

Napadi na policiste



Grožnje policistom

Stopnja ogroženosti	Leto									
	2016	2017	2018	2019	2020	2021	2022	2023	2024	2025
Nizka	11	7	2	4	11	4	4	2	2	6
Srednja	1	0	0	0	1	0	0	0	0	0
Visoka	0	0	0	0	0	0	1	0	0	0
Skupaj	12	7	2	4	12	4	5	2	2	6

REŠEVANJE PRITOŽB**PU Kranj***Pritožbe zoper delo policistov**Rešene pritožbe glede na način reševanja*

	Leto				
	2021	2022	2023	2024	2025
Pomiritveni postopek	15	13	8	11	10
– uspešno zaključeni [150/5 ZNPPol]	13	11	4	8	7
– neuspešno zaključeni [148/3 ZNPPol]	2	2	4	3	3
– ravnanje policistov, skladno s predpisi	15	12	8	7	10
– ravnanje policistov, neskladno s predpisi		1		2	
Senati	5	4	6	8	5
– neuspešno zaključeni pomiritveni postopki [148/3 ZNPPol]	2	1	3	1	3
– neposredna obravnava na senatu [148/3 ZNPPol]	3	3	3	7	2
– utemeljene pritožbe, obravnavane pred senatom		3	1	1	2
Zaključek brez obravnave	14	16	15	19	31
Skupaj rešenih pritožb	34	33	29	38	46

Rešene pritožbe zoper policiste po delovnih področjih

	Kriminaliteta		Javni red in mir		Cestni promet		Državna meja in tujci		Drugi dogodki	
	2024	2025	2024	2025	2024	2025	2024	2025	2024	2025
Pomiritveni postopek	2		5	5	5	5	2			2
– uspešno zaključeni [150/5 ZNPPol]	1		3	4	5	3	2			2
– neuspešno zaključeni [148/3 ZNPPol]	1		2	1		2				
– ravnanje policistov, skladno s predpisi	2		3	5	2	5	2			2
– ravnanje policistov, neskladno s predpisi			1		2					
Senati	2	1	5	2	2	2	2	1		3
– neuspešno zaključeni pomiritveni postopki [148/3 ZNPPol]		1			1	2				2
– neposredna obravnava na senatu [148/3 ZNPPol]	2		5	2	1		2	1		1
– utemeljene pritožbe, obravnavane pred senatom	1	1				2				
Zaključek brez obravnave	7	7	2	18	4	4	1	3	5	6
Skupaj rešenih pritožb	11	8	12	25	11	11	5	4	5	11

Rešene pritožbe po pritožbenih razlogih

	Komunikacija		Neukrepanje		Uporaba pooblastil		Uporaba prisilnih sredstev	
	2024	2025	2024	2025	2024	2025	2024	2025
Pomiritveni postopek	8	5	4	3	6	6		1
– uspešno zaključeni [150/5 ZNPPol]	6	3	1	2	6	5		1
– neuspešno zaključeni [148/3 ZNPPol]	2	2	3	1		1		
– ravnanje policistov, skladno s predpisi	5	5	2	3	4	6		1
– ravnanje policistov, neskladno s predpisi	2		1					
Senati	8	5	3		8	2	4	
– neuspešno zaključeni pomiritveni postopki [148/3 ZNPPol]	1	2			1	1		
– neposredna obravnava na senatu [148/3 ZNPPol]	7	3	3		7	1	4	
– utemeljene pritožbe, obravnavane pred senatom		1	1			1		
Zaključek brez obravnave	11	15	5	4	12	17	1	5
Skupaj rešenih pritožb	27	25	12	7	26	25	5	6

Posledice pritožbenih postopkov

	Leto	
	2022	2024
Opozorilo in razgovor	1	3
Skupaj	1	3

Podlage za obravnavo pritožbe neposredno pred senatom

Status Pritožbe	Leto				
	2021	2022	2023	2024	2025
V postopku so bili udeleženi otroci, mladoletniki in/ali druge ranljive skupine		1	2	2	
V pritožbi trditve o mučenju,krutem,nečlov.ali ponižujočem ravnanju				1	
Pritožba zoper vodje policijske enote ali njenih notranjih organizacijskih enot				1	
Pritožba tujca, ki ne prebiva v Sloveniji	2	2	1	2	1
Pritožba z drugimi očitki hudega posega v človekove pravice in temeljne svoboščine	1			1	1
Skupaj	3	3	3	7	2

Pritožbe, ki po neuspelem pomiritvenem postopku niso bile obravnavane pred senatom

Status Pritožbe	Leto			
	2021	2023	2024	2025
Ni obravnave pred senatom po neuspelem pomiritvenem postopku [152/2 ZNPPol]	1	3	3	2

NOTRANJE PREISKAVE**PU Kranj**

Prijavljena in odkrita kazniva dejanja uradnih oseb policije, odstopljena v obravnavo posebnemu oddelku specializiranega državnega tožilstva, po enotah

Enota dosjeja	Število kaznivih dejanj									
	2016	2017	2018	2019	2020	2021	2022	2023	2024	2025
PP Kranj	1	0	2	0	1	0	2	2	3	2
PP Kranjska Gora	0	1	0	0	0	0	0	0	0	0
PP Radovljica	0	2	0	0	0	0	0	0	0	0
PP Škofja Loka	0	1	0	1	0	1	0	0	0	0
PP Tržič	1	0	0	1	0	0	0	0	0	0
PPP Kranj	0	0	0	0	0	0	0	0	2	0
SKP KR	2	1	0	0	0	0	1	0	0	1
Služba direktorja PU Kranj	2	1	5	5	3	1	0	5	0	6
Skupaj	6	6	7	7	4	2	3	7	5	9

Osumljene uradne osebe prijavljenih in odkritih kaznivih dejanj, odstopljena v obravnavo posebnemu oddelku specializiranega državnega tožilstva, po enotah

Enota dosjeja	Število osumljenih uradnih oseb									
	2016	2017	2018	2019	2020	2021	2022	2023	2024	2025
PP Kranj	1	0	2	0	1	0	2	5	2	2
PP Kranjska Gora	0	1	0	0	0	0	0	0	0	0
PP Radovljica	0	1	0	0	0	0	0	0	0	0
PP Škofja Loka	0	1	0	2	0	1	0	0	0	0
PP Tržič	1	0	0	1	0	0	0	0	0	0
PPP Kranj	0	0	0	0	0	0	0	0	2	0
SKP KR	1	1	0	0	0	0	1	0	0	2
Služba direktorja PU Kranj	3	1	5	5	2	1	0	4	0	6
Skupaj	6	5	7	8	3	2	3	9	4	10

FORENZIČNA IN KRIMINALISTIČNOTEHNIČNA DEJAVNOST**PU Kranj***Zaprosila za preiskave na oddelkih za kriminalistično tehniko*

Predmet preiskav	Število zaprosil									
	2016	2017	2018	2019	2020	2021	2022	2023	2024	2025
Obuvala	255	249	173	169	116	92	54	74	119	117
Papilarne črte	43	35	41	38	32	30	20	22	35	24
Droge in sorodne snovi	231	275	223	326	241	231	137	213	268	212
Požari, eksplozije	23	18	25	18	9	10	20	19	18	12
Barve, laki	18	32	13	9	16	11	4	19	16	14
Sumljivi dokumenti	12	5	8	10	4	4		2	3	2
Rokopis	1	1	2	3	1	1	1	1	5	2
Ključavnice	45	22	16	16		9	12	8	12	6
Sledi z rok strelca	2	4	2	3		4	3	4	3	4
DNK	122	106	110	118	88	93	97	144	142	157
Vlakna in lasje	6	8	8	7	6	6	5	4	7	12
Past	2	2	3		2	2	2	1	1	1
Ekologija							2		1	1
Lomna površina	1	1					1	1	2	1
Rekonstrukcija		1					0			
Število identificiranih sledi	44	43	54	51	54	43	43	58	56	37
Orožje	25	34	32	28	35	29	43	35	33	38
Sled orodja	31	59	48	62	33	27	16	53	67	63
Žarnice			1	1			0			
Steklo	43	29	48	49	24	14	33	32	24	41

Druga strokovna opravila pri preiskovanju kaznivih dejanj

Vrste opravil	Število opravil									
	2016	2017	2018	2019	2020	2021	2022	2023	2024	2025
Poligrafske preiskave*	-	-	-	-	-	-	-	-	-	-
Prepoznavna oseb po fotografijah in fotoroboti**	33	25	33	23	21	27	17	35	18	45
Zapisniki o zavarovanjih elektronskih naprav in preiskav elektronskih naprav	196	175	156	171	187	183	165	285	220	185

* Podatke o številu poligrafskih preiskav se prikazuje samo na ravni policije.

** Policija od leta 2024 prikazuje skupne podatke o prepoznavi oseb po fotografijah, ki zajema: fotorobot in prepoznavo oseb po fotografijah, s pomočjo fotoalbuma in s pomočjo biometričnih značilnosti obraza FaceTrace. Za obdobje 2018–2023 je prikazano število izdelanih fotorobotov, v preteklih letih pa število predlogov za njegovo izdelavo.

Kriminalističnotehnična opravila [na podlagi Knjige ogledov in forenzičnih evidenc]

	Število opravil									
	2016	2017	2018	2019	2020	2021	2022	2023	2024	2025
Ogledi krajev kaznivih dejanj in drugih dogodkov	1.212	1.058	950	1.077	904	788	806	867	996	1.131
Ogledi, pri katerih je strokovno pomoč nudil Oddelek za kriminalistično tehniko*	0	211	176	180	139	123	120	170	184	161
- število ogledov, ki so jih obravnavale enote kriminalistične policije*	0	72	75	77	66	62	52	71	82	63
- število ogledov, ki so jih obravnavale policijske postaje*	0	139	101	103	73	61	68	99	102	98
Osebe, ki so bile fotografirane	135	156	105	79	94	90	59	124	72	76
Osebe, ki so jim bili odvzeti prstni odtisi	131	150	102	69	81	75	41	109	63	72
Odvzeti brisi ustne sluznice	106	97	81	60	70	58	44	99	58	81

* Strokovna pomoč oddelkov za kriminalistično tehniko drugim enotam pri ogledih kaznivih dejanj in dogodkov se evidentira od leta 2017.

NADZORNA DEJAVNOST**PU Kranj***Nadzori, opravljeni nad delom delavcev po enotah GPU in PU*

	2018	2019	2020	2021	2022	2023	2024	2025
Policijska uprava Kranj	48	52	42	-	-	5	13	11

*Vir: Preglednica iz aplikacije Spremljanje nadzorov, 24. 3. 2026**Splošni nadzori nad delom policijskih uprav*

	2018	2019	2020	2021	2022	2023	2024	2025
Policijska uprava Kranj	-	-	-	-	-	-	-	-

*Vir: Preglednica iz aplikacije Spremljanje nadzorov, 24. 3. 2026**Splošni nadzori nad delom policijskih postaj [na območju posamezne PU]*

	2018	2019	2020	2021	2022	2023	2024	2025
Policijska uprava Kranj	-	1	-	1	1	1	-	1

*Vir: Preglednica iz aplikacije Spremljanje nadzorov, 24. 3. 2026**Strokovno nadzori, ki so jih opravile PU]*

	2018	2019	2020	2021	2022	2023	2024	2025
Policijska uprava Kranj	16	49	22	35	23	62	45	44

*Vir: Preglednica iz aplikacije Spremljanje nadzorov, 24. 3. 2026**Strokovno nadzori, ki so jih opravile GPU NOE nad delom PU*

	2018	2019	2020	2021	2022	2023	2024	2025
Policijska uprava Kranj	-	3	5	4	3	7	10	3

Vir: Preglednica iz aplikacije Spremljanje nadzorov, 24. 3. 2026

KADROVSKE IN ORGANIZACIJSKE ZADEVE**PU Kranj**

Sistemizirana in zasedena delovna mesta

	Sistemizirana delovna mesta				Zasedena delovna mesta			
	uniformni- rani policisti*	neuniformni- mirani policisti	delavci brez statusa policista	skupaj	uniformni- rani policisti*	neuniformni- mirani policisti	delavci brez statusa policista	skupaj
2021	432	78	93	603	339	57	78	474
2022	440	77	93	610	333	61	76	470
2023	490	77	96	663	345	60	79	484
2024	491	84	97	672	325	61	85	471
2025	493	84	97	674	328	59	84	471

Vir: Sistemizacija PU Kranj in Kadrovska evidenca MFERAC, 10. 3. 2026

Sistemizirana in zasedena delovna mesta po enotah

Enota	Število sistemiziranih delovnih mest				Število zasedenih delovnih mest			
	uniformni- rani policisti	neuniformni- mirani policisti	delavci brez statusa policista	skupaj	uniformni- rani policisti	neuniformni- mirani policisti	delavci brez statusa policista	skupaj
Vodstvo PU	2	-	1	3	2	-	1	3
SD PU	1	11	3	15	1	7	3	11
SUP PU	29	-	1	30	20	-	1	21
SKP PU	-	66	5	71	-	47	5	52
OKC PU	18	-	2	20	18	-	2	20
SOP PU	-	7	40	47	-	5	34	39
Skupaj OE PU	50	84	52	186	41	59	46	146
PLP Brnik	84	-	3	87	44	-	3	47
PP Bled	27	-	3	30	22	-	2	24
PP Jesenice	37	-	6	43	31	-	5	36
PP Kranj	84	-	10	94	59	-	9	68
PP Kranjska Gora	21	-	3	24	18	-	2	20
PP Radovljica	28	-	4	32	25	-	3	28
PP Škofja Loka	36	-	5	41	27	-	4	31
PP Tržič	26	-	3	29	21	-	3	24
PPIU Kranj	59	-	3	62	20	-	2	22
PPP Kranj	41	-	5	46	20	-	5	25
Skupaj PP	443	-	45	488	287	-	38	325
Skupaj	493	84	97	674	328	59	84	471

Vir: Sistemizacija PU Kranj in Kadrovska evidenca MFERAC, 10. 3. 2026

FINANČNO-MATERIALNE ZADEVE**PU Kranj***Prevozna sredstva glede na lastništvo*

	Število vozil				
	2021	2022	2023	2024	2025
Lastna vozila	140	140	151	146	144
Vozila v finančnem najemu	-	-	-	-	-
Vozila v operativnem najemu	29	29	29	30	30
Skupaj	169	166	180	176	174

Vir: Lastna evidenca prevoznih sredstev, 31.12. 2025

Prevozna sredstva glede na vrsto vozil

Vrsta vozil	Število vozil				
	2021	2022	2023	2024	2025
Osebna civilna vozila	67	67	72	71	70
Osebna patroljna vozila	40	36	37	37	37
Intervencijska vozila	9	15	15	13	13
Kombinirana vozila	13	12	14	14	13
Terenska vozila	15	13	17	17	17
Motorna kolesa	13	12	13	13	13
Tovorna in dostavna vozila	12	11	12	11	11
Druga vozila	-	-	-	-	-
Skupaj	169	166	180	176	174

Vir: Lastna evidenca prevoznih sredstev, 31.12. 2025

Povprečna starost prevoznih sredstev

Povprečna starost	2021 [v letih]	2022 [v letih]	2023 [v letih]	2024 [v letih]	2025 [v letih]
Vseh prevoznih sredstev	6,26	5,43	5,52	6,20	6,94
intervencijskih vozil	6,44	4,47	1,8	2,08	3,08
motornih koles	9,08	9,67	8,69	9,69	10,69
osebnih civilnih vozil	6,04	5,81	6,4	7,08	7,88
osebnih patroljnih vozil	4,13	1,94	3,3	3,92	4,86
terenskih vozil	7,01	4,77	5,3	6,11	6,11
dostavnih in tovornih vozil	7,92	7,91	8,17	8,18	9,09
kombiniranih vozil	8,54	9,17	5,93	6,85	7,08

Vir: Lastna evidenca prevoznih sredstev, 31.12. 2025

ODNOSI Z JAVNOSTMI**PU Kranj***Delo na področju odnosov z javnostmi*

	Leto	
	2024	2025
Število novinarskih konferenc, izjav za javnost in foto terminov	90	95
Število sporočil, obvestil in informacij za javnost	562	567
Število pisnih in ustnih odgovorov na vprašanja novinarjev	273	276
Število pisnih in ustnih odgovorov na vprašanja državljanov	149	168
Število odzivov na prispevke v medijih	1	0
Število objav na računu Facebook	418	256
Število objav na intranetu [lastne objave]	84	111
Število [na]govorov	-	-
Število udeležb na preventivno-promocijskih dogodkih [sejmi, humanitarne zadeve ipd.]	18	21
Število dogodkov s protokolarnimi aktivnostmi	8	11

Vir: Lotus Notes, PU Kranj, 3. 3. 2026