



REPUBLIKA SLOVENIJA

**MINISTRSTVO ZA NOTRANJE ZADEVE  
POLICIJA**

**POLICIJSKA UPRAVA LJUBLJANA**

Prešernova cesta 18, p.p. 647, 1001 LJUBLJANA

Telefon: 01 361 02 00, Telefaks: 01 425 82 14

E-pošta: [pulj@policija.si](mailto:pulj@policija.si); <http://www.policija.si>

Številka: 0101-4/2009/27 (3E1-04)

Datum: 23. 3. 2009

**POROČILO O DELU  
POLICIJSKE UPRAVE LJUBLJANA  
ZA LETO 2008**

marec 2009

# VSEBINA

<b>1. ZNAČILNOSTI DELA V LETU 2008 .....</b>	<b>3</b>
<b>2. DELO PO POSAMEZNIH DELOVNIH PODROČJIH .....</b>	<b>4</b>
<b>2.1 TEMELJNE DEJAVNOSTI .....</b>	<b>4</b>
2.1.1 Preprečevanje, odkrivanje in preiskovanje kriminalitete .....	4
2.1.2 Vzdrževanje javnega reda in zagotavljanje splošne varnosti ljudi in premoženja .....	5
2.1.3 Zagotavljanje varnosti cestnega prometa .....	6
2.1.4 Nadzor državne meje in izvajanje predpisov o tujcih .....	7
2.1.5 Varovanje določenih oseb in objektov .....	8
<b>2.2 DRUGE DEJAVNOSTI.....</b>	<b>8</b>
2.2.1 V skupnost usmerjeno policijsko delo .....	8
2.2.2 Operativno-komunikacijska dejavnost .....	9
2.2.3 Forenzična in kriminalističnotehnična dejavnost .....	9
2.2.4 Analitska dejavnost.....	9
2.2.5 Nadzorna dejavnost.....	9
2.2.6 Spremljanje izvajanja policijskih pooblastil in ogrožanja policistov.....	10
2.2.7 Reševanje pritožb.....	10
2.2.8 Notranje preiskave.....	10
2.2.9 Informacijska in telekomunikacijska dejavnost .....	11
2.2.10 Kadrovske in organizacijske zadeve .....	11
2.2.11 Izobraževanje, izpopolnjevanje in usposabljanje.....	11
2.2.12 Finančno-materialne zadeve .....	12
2.2.13 Mednarodno sodelovanje .....	12
2.2.14 Odnosi z javnostmi .....	12
2.2.15 Dejavnost specializiranih policijskih enot.....	13
<b>PRILOGA: STATISTIČNI PODATKI .....</b>	<b>14</b>

# 1. ZNAČILNOSTI DELA V LETU 2008

Delo Policijske uprave Ljubljana (v nadaljevanju PU oz. PU Ljubljana) v letu 2008 je temeljilo na izvajanju nalog za doseg ciljev, načrtovanih v letnem načrtu dela. S strokovnim in profesionalnim delom so policisti vsem, ki bivajo ali se drugače zadržujejo na območju PU, uspeli zagotoviti visoko stopnjo varnosti s poudarkom na varovanju človekovih pravic in svoboščin, s čimer bodo ob kvalitetnem in zavzetem izvajanju nalog nadaljevali tudi v prihodnje.

Sicer pa je delo PU zaznamovalo predvsem zagotavljanje visokega standarda splošne varnosti v času predsedovanja Republike Slovenije Evropski uniji, ob obisku predsednika ZDA, ob obisku njenega visočanstva kraljice Velike Britanije in Severne Irske, Elizabete II, ter nekateri drugi dogodki, ki so zahtevali večje angažiranje policistov.

Število obravnavanih kaznivih dejanj je bilo, v primerjavi z letom 2007, manjše, povečalo pa se je število preiskanih kaznivih dejanj. Medtem, ko se je število kaznivih dejanj na področju splošne kriminalitete zmanjšalo, se je število kaznivih dejanj na področju gospodarske in organizirane kriminalitete povečalo.

Na področju vzdrževanja javnega reda in miru in zagotavljanja splošne varnosti ljudi in premoženja se je okrepilo sodelovanje policistov s pristojnimi nadzornimi institucijami, posebej pri obravnavanju kršitev povezanih z nasiljem v družini, zagotavljanju varnostnih standardov v gostinskih lokalih in delu usmerjenem v lokalne skupnosti z večletnim prebivalstvom. Ukrepi policije pri varovanjih športnih prireditev so bili prilagojeni spremljanju varnostne situacije ob prihodih in odhodih udeležencev prireditev in zagotavljanju varnosti v skladu s pristojnostmi policije.

Stanje prometne varnosti v letu 2008 je bilo, v primerjavi z letom 2007, boljše. Pri izvajanju nadzora prometa je bil dan poudarek na kvaliteti dela. Posebna pozornost je bila namenjena stalnim kršiteljem cestno prometnih predpisov, katerim je bilo zaseženih več motornih vozil ter urejanju prometa ob zgoštitvah prometa v mestnem središču in drugje, kjer je prihajalo do prometnih zastojev.

Ob ukinitvi mejne kontrole na notranjih mejah, se je povečalo število ugotovljenih kršitev tujcev, ki so prestopali notranje meje brez ustreznih dovoljenj in vstopnih vizumov.

PU je zagotavljala smotrno in namensko porabo finančnih sredstev ter pridobila dva nova sodobna objekta (Policijska postaja vodnikov službenih psov Ljubljana in Policijska postaja Kočevje).

## 2. DELO PO POSAMEZNIH DELOVNIH PODROČJIH

### 2.1 TEMELJNE DEJAVNOSTI

#### 2.1.1 Preprečevanje, odkrivanje in preiskovanje kriminalitete

Število obravnavanih kaznivih dejanj je leta 2008 v primerjavi z letom 2007 manj za 9,1 %. Od 40.963 (45.070)<sup>1</sup> obravnavanih kaznivih dejanj so policisti preiskali 38,1 % (36,8 %) kaznivih dejanj oz. 1,3 % več kot v letu 2007.

S področja splošne kriminalitete je bilo obravnavanih 36.208 (40.399) kaznivih dejanj oz. 10,4 % manj, preiskanih pa 10.921 (11.981) kaznivih dejanj. Obravnavanih je bilo 1.530 (951) kaznivih dejanj zoper zakonsko zvezo, družino in mladino oz. 60,9 % več v primerjavi z letom 2007, kar je posledica večje angažiranosti policistov pri lastni zaznavi in preiskovanju tovrstnih kaznivih dejanj ter večje ozaveščenosti celotne družbe.

Obravnavanih je bilo 604 (629) kaznivih dejanj zoper življenje in telo, od katerih sta bili preiskani 502 (539) kaznivi dejanji. Pri tovrstnih kaznivih dejanjih se je močno povečalo število ubojev in umorov, saj je bilo obravnavanih 21 (15) kaznivih dejanj, preiskanih pa vseh 21 (13) kaznivih dejanj. Od tega je bilo dokončanih 5 (8) kaznivih dejanj, medtem ko je pri poskusu ostalo 16 (7) kaznivih dejanj. Med motivi in vzroki za kazniva dejanja ubojev in umorov, ter poskusov le-teh prevladuje družinsko nasilje, maščevanje, oziroma psihična stanja storilcev brez pravega motiva.

Obravnavanih je bilo 113 (92) kaznivih dejanj zoper spolno nedotakljivost, kar je 22,8 % več kot v letu 2007. Med njimi je bilo 42 (36) kaznivih dejanj spolnega napada na osebo mlajšo od petnajst let in 33 (15) kaznivih dejanj spolnega nasilja. Število kaznivih dejanj posilstva se je v primerjavi z letom 2007 zmanjšalo za 44,8 %.

Obravnavanih je bilo 13,9 % manj kaznivih dejanj zoper premoženje, preiskanih pa 19,8 % (21,7 %) kaznivih dejanj, med katerimi je bilo največ preiskanih kaznivih dejanj tatvin, in sicer 3.351 (4.264) ter kaznivih dejanj klasične goljufije, in sicer 1.419 (1.862). V primerjavi z letom 2007 se je za 25,8 % zmanjšalo število kaznivih dejanj vlomov ter za 39,7 % število kaznivih dejanj tatvin motornih vozil.

Obravnavanih je bilo 1.097 (992) kaznivih dejanj, katerih storitve so bili osumljeni mladoletniki. Med vsemi ovadenimi osebami je bilo 10,6 % (11,2 %) mladoletnih osumljencev. Obravnavanih je bilo tudi 7,9 % manj kaznivih dejanj, za katera so policisti državnemu tožilstvu poslali poročila, da so jih storili otroci do 14. leta starosti. Med žrtvami oz. oškodovanci obravnavanih kaznivih dejanj je bilo 986 (1.025) otrok in mladoletnikov, oz. 3,8 % manj kot v letu 2007.

Obravnavanih je bilo 4.755 (4.671) kaznivih dejanj s področja gospodarske kriminalitete, od katerih je bilo preiskanih 4.690 (4.597) kaznivih dejanj. Med tovrstnimi obravnavanimi kaznivimi dejanji so prevladovala kazniva dejanja izdaje nekritega čeka in zloraba bančne ali kreditne kartice, in sicer 1.436 (1.945), sledijo kazniva dejanja ponareditve ali uničenja poslovnih listin s 566 (750) primeri, kazniva dejanja poslovne goljufije z 962 (318) ter kazniva dejanja goljufije s 389 (215) primeri.

---

<sup>1</sup> Številke v oklepaju so podatki za leto 2007.

Z vsemi kaznivimi dejanji gospodarske kriminalitete je bilo povzročeno za 29,717 (20,995) milijonov evrov škode, oz. 41,5 % več v primerjavi z letom 2007. Največ škode je bilo povzročene s kaznivimi dejanji zlorabe položaja ali pravic, ki je znašala 10,504 (4,667) milijonov evrov oz. se je povečala za 125,1 %, s kaznivimi dejanji goljufije 6,272 (1,546) milijonov evrov, kar predstavlja porast za 305,5 % in s kaznivimi dejanji poslovne goljufije 5,463 (5,024) milijonov evrov, kar predstavlja porast za 8,7 %.

V letu 2008 je bilo obravnavanih 63 (41) kaznivih dejanj organizirane kriminalitete ter večje število kriminalnih združb, tudi mednarodnih.

Obravnavani sta bili dve skupini oseb, ki sta se ukvarjali s preprodajo prepovedanih drog ter prepovedano trgovino z orožjem. V zvezi s tem sta bili podani kazenski ovadbi zoper šest slovenskih državljanov za 13 kaznivih dejanj organizirane kriminalitete, v sodelovanju z italijanskimi varnostnimi organi pa sta bila dva osumljenca prijeta in zaprta v Italiji. Prav tako je bila obravnavana mednarodna organizirana kriminalna združba slovenskih ter ukrajinskih državljanov in državljanek, ki se je ukvarjala s kaznivimi dejanji trgovine z ljudmi in zlorabo prostitucije. Odkritih je bilo osem kaznivih dejanj trgovine z ljudmi in eno kaznivo dejanje zlorabe prostitucije, kazenska ovadba pa je bila podana zoper pet slovenskih državljanov in dve državljanke Ukrajine.

Obravnavanih je bilo 280 (80) kaznivih dejanj s področja računalniške kriminalitete oz. za 250,0 % več kot leta 2007. Pretežni delež predstavljajo kazniva dejanja napada na informacijski sistem. Razlog povečanja števila kaznivih dejanj z navedenega področja je v večjem številu obravnavanih kaznivih dejanj, izvršenih s strani specialnega povratnika ter iz naslova napadov na informacijski sistem.

S področja korupcijskih kaznivih dejanj sta bili v letu 2008 preiskani 2 (5) primarni korupcijski kaznivi dejanji in 5 sekundarnih korupcijskih kaznivih dejanj.

Obravnavanih je bilo 22,7 % manj kaznivih dejanj s področja zlorabe prepovedanih drog, v primerjavi z letom 2007. Število kaznivih dejanj prepovedanega prehajanja meje ali ozemlja države se je v primerjavi z letom 2007 zmanjšalo za 63,0 %. Obravnavanih je bilo 8 (2) kaznivih dejanj trgovine z ljudmi, 48 (25) kaznivih dejanj nedovoljene proizvodnje in prometa orožja ali eksploziva ter 726 (639) kaznivih dejanj ponarejanja denarja. Zaznano pa je bilo tudi večje število ponarejenih bankovcev v apoenih po 100 ameriških dolarjev. Glavni razpečevalci so bili odkriti in ovadeni za dve kaznivi dejanji za skupno 360 bankovcev.

Obravnavanih je bilo 168 (178) kaznivih dejanj izsiljevanj in 1.085 (1.256) kaznivih dejanj ogrožanja varnosti, ter 6 (3) kaznivih dejanj ugrabitve.

### **2.1.2 Vzdrževanje javnega reda in zagotavljanje splošne varnosti ljudi in premoženja**

Obravnavanih je bilo 16.775 (13.918) kršitev predpisov o javnem redu oz. 20,5 % več kot leta 2007. Kršitev Zakona o varstvu javnega reda in miru je bilo 10.220 (9.317) ali 9,7 % več, kršitev drugih predpisov pa je bilo 6.555 (4.601) ali 42,5 % več. Med kršitvami drugih predpisov je bilo največ kršitev Zakona o tujcih, Zakona o osebni izkaznici, Zakona o proizvodnji in prometu s prepovedanimi drogami, Zakona o prijavi prebivališča, Zakona o omejevanju porabe alkohola, Zakona o zaščiti živali in Zakona o javnih zbiranjih.

Na podlagi Zakona o policiji in v skladu s Pravilnikom o prepovedi približevanja določenemu kraju oziroma osebi, je bilo izrečenih 92 (92) ukrepov prepovedi približevanja.

Na javnih prireditvah so bile obravnavane 3 (11) množične kršitve javnega reda, v katerih je bilo udeleženih pet ali več kršiteljev.

Obravnavanih je bilo 117 (95) kršitev Zakona o orožju. Zaradi suma, da posamezniki ne izpolnjujejo pogojev za posest orožja, je bilo pristojnim upravnim enotam poslanih 27 (22) pobud za uvedbo upravnega postopka za odvzem orožja, največkrat v zvezi s pištolami in lovskim orožjem.

Policisti so sodelovali pri varovanju 52 (6) javnih shodov. Pri nedovoljenih protestnih shodih in drugih oblikah protestov (pri napovedih cestnih zapor) so udeležence opozarjali na njihovo protipravno ravnanje in možnosti policijskega ukrepanja. Občuten porast javnih shodov v letu 2008 je posledica volilnega leta. Policisti so naloge varovanja opravljali tudi na 1.335 (1.197) javnih prireditvah.

Obravnavanih je bilo 45 (15) kršitev Zakona o zasebnem varovanju, ki so v pristojnosti policije, ter 34 (58) kršitev Zakona o zasebnem varovanju, ki so v pristojnosti drugega prekrškovnega organa.

V 161 (108) primerih so policisti nudili pomoč državnim organom, gospodarskim družbam in zavodom ter drugim organizacijam in posameznikom z javnimi pooblastili, kadar so se jim državljani pri opravljanju nalog iz njihove pristojnosti fizično upirali ali kadar je bilo pričakovati njihovo upiranje.

### **2.1.3 Zagotavljanje varnosti cestnega prometa**

Stanje prometne varnosti se je v letu 2008, v primerjavi z letom 2007, precej izboljšalo. Vzrok prometnih nesreč IV. kategorije je v prvi vrsti vožnja z neprilagojeno hitrostjo, sledijo nepravilna stran in smer vožnje ter izsiljevanje prednosti. Zmanjšalo se je tako število obravnavanih prometnih nesreč s smrtnim izidom, s telesnimi poškodbami, kot tudi število prometnih nesreč z materialno škodo. Povečalo pa se je število pešcev in kolesarjev, ki so umrli v prometnih nesrečah.

Enote so redno izvajale nadzore večkratnih kršiteljev cestnoprometnih predpisov in pri tem začasno odvzele 174 motornih vozil. Policisti so stalno nadzirali lokacije, kjer se pojavljajo t.i. cestni dirkači. Nad slednjimi je bilo opravljenih več poostrenih nadzorov, pri čemer so policisti sodelovali s službami za tehnične preglede, predelana vozila pa so bila odpeljana na tehnični pregled. Policisti so dosledno ukrepali tudi zoper voznike, ki so s predrzno vožnjo ogrožali ostale udeležence v cestnem prometu.

Policisti so obravnavali 132.167 (141.358) ali 6,5 % manj kršitev Zakona o varnosti cestnega prometa. V primerjavi z letom 2007 so policisti odredili več preizkusov z alkotestom, manj je bilo odrejenih strokovnih pregledov zaradi alkohola, približno enako pa odrejenih strokovnih pregledov zaradi prepovedanih drog.

Obravnavanih je bilo 6.893 (8.404) prometnih nesreč, v katerih umrlo 47 (74) oseb, hudo telesno poškodovanih je bilo 312 (397), lahko telesno poškodovanih pa 3.012 (4.291) udeležencev. Najpogostejši vzroki prometnih nesreč so bili neprilagojena hitrost, neupoštevanje pravil o prednosti in prekratka varnostna razdalja. Izvedenih je bilo 49 (47) poostrenih nadzorov na področjih, ki izstopajo kot poglobitvi vzroki za povzročitev prometnih nesreč oziroma njihovih posledic.

Izvedene so bile naslednje preventivno - represivne akcije: Varnostni pas (Seatbelt), Varna pot v šolo, Hitrost - počasneje je varneje, Evropski teden prometne varnosti – Speed, Bodi Previden, Pešec, Alkohol ubija – največkrat nedolžne, Policijska izkušnja kot nasvet in Stop! Prednost ima življenje.

Policisti so izvajali meritve hitrosti v predorih na avtomobilski cesti Ljubljana-Celje, v sodelovanju s PU Celje, ter na avtomobilski cesti Ljubljana-Kranj po odprtju predora Šentvid.

Pri prevozu nevarnega blaga ni bilo ugotovljenih večjih nepravilnosti, prav tako ni bilo obravnavanih prometnih nesreč z udeležbo vozil, ki prevažajo nevarno blago. Opravljenih je bilo 8 (25) pregledov vozil, ki so prevažala nevarno blago, za katere je bil izpolnjen zapisnik o pregledu vozila. Pri tem je bilo ugotovljenih 12 (23) kršitev. Opravljenih je bilo 62 (47) spremstev izrednih prevozov.

Pri kontroli tehnične brezhibnosti vozil so policisti odredili 33 (58) izrednih tehničnih pregledov. Zaradi različnih tehničnih pomanjkljivosti oziroma zaradi uničenja vozil v prometnih nesrečah ali pa zaradi poteka veljavnosti registracije, so policisti odvzeli 395 (472) registrskih tablic. Policisti so večkratnim kršiteljem začasno odvzeli 28 (65) koles z motorjem oz. motornih koles ter 146 (71) ostalih motornih vozil.

Velika pozornost je bila namenjena pretočnosti prometa na cestnem križu in v mestu Ljubljana. Ob pričakovanih večjih gostitvah prometa v večjih mestnih središčih smo zagotavljali neposredno urejanje prometa, na ostale tranzitne ceste pa dodatno in po potrebi, razporejali policiste.

V letu 2008 je bilo 24 (62) večjih javnih prireditev na cesti, pri katerih so policisti urejali promet ali sodelovali pri varovanju z mobilnimi zaporami. Na podlagi izdelanih načrtov in izdanih dovoljenj je bilo organizirano zavarovanje vseh večjih prireditev, med drugim tudi kolesarske dirke Po Sloveniji 2008, Maraton Franja, 52. Pohod Ljubljana 2008 in Ljubljanski maraton.

Sodelovanje z Ministrstvom za promet oz. s Prometnim inšpektoratom, z DDC svetovanje inženiring d.o.o. in z Direkcijo Republike Slovenije za ceste, je potekalo v okviru dela v komisijah za ogled cest in dajanja pisnih predlogov za izboljšanje prometne infrastrukture, kateri so bili v veliki meri tudi upoštevani. PU je sodelovala z vsemi občinami, še posebej intenzivno pa z Mestno občino Ljubljana.

#### **2.1.4 Nadzor državne meje in izvajanje predpisov o tujcih**

Državno mejo je na mejnih prehodih prestopilo 628.501 (736.093) potnikov, kar je za 14,6 % manj v primerjavi z letom 2007.

Na področju nedovoljenih migracij in bivanja tujcev sta bila izrečena 2.302 (1.306) ukrepa; Po določilih Zakona o tujcih je bilo ugotovljenih 1.522 (751) kršitev, oz. 102,7 % več kot leta 2007, od katerih jih je bilo sankcioniranih 859 (543), za 663 (208) prekrškov pa je bilo izrečeno opozorilo. Po določilih Zakona o nadzoru državne meje je bilo ugotovljenih 96 (158) ali 39,2 % kršitev manj kot leta 2007, pri čemer sta bila sankcionirana 2 (6) kršitelja, za 94 (152) prekrškov pa je bilo izrečeno opozorilo, predvsem zaradi neveljavnih in neustreznih dokumentov za prestop državne meje na mejnih prehodih. Po določilih Zakona o prijavi prebivališča je bilo ugotovljenih 684 (397) oz. 72,3 % več kot leta 2007, od katerih je bilo sankcioniranih 337 (283) prekrškov, za 347 (114) prekrškov pa je bilo izrečeno opozorilo.

V letu 2008 je bilo zaključenih 24 (14) upravnih postopkov na prošnje tujcev za dovolitev zadrževanja v Republiki Sloveniji na podlagi 52. člena Zakona o tujcih. Prav tako so bili zaključeni 4 (1) upravni postopki na podlagi določil 19. člena Zakona o nadzoru državne meje, za ustanovitev začasnih mejnih prehodov.

Na mejnih prehodih je bilo zavrženih 26 (33) ali 21,2 % manj tujcev, ki niso izpolnjevali zakonskih pogojev za vstop v državo. Policisti na mejnih prehodih niso obravnavali zlorab listin, zasegli pa so 2 (0) kosa hladnega orožja.

Pri varovanju državne meje so bile uporabljene vse oblike policijskega dela. Pri delu so sodelovale tudi Policijska postaja vodnikov službenih psov Ljubljana in Postaja konjeniške policije Ljubljana ter Letalska policijska enota.

Policisti so tudi v notranjosti države uspešno odkrivali tujce, ki so nedovoljeno prestopili državno mejo. Tujci so bili po nedovoljenem prehodu državne meje s Hrvaško ali Madžarsko najpogosteje namenjeni v smeri Italije. Večji delež ukrepov s področja nedovoljenih migracij je odkrila Policijska postaja za izravnalne ukrepe Ljubljana.

Skupno število prijetih oseb, ki so nedovoljeno prestopile državno mejo, se je v letu 2008 zmanjšalo. Policijske enote so obravnavale 111 (245) nedovoljenih prehodov čez državno mejo. Med obravnavanimi kršitelji je bilo največ državljanov Kosova, Srbije, Turčije in Bosne in Hercegovine. Največ ugotovljenih nedovoljenih prehodov čez državno mejo je bilo ugotovljenih na državni meji z Republiko Hrvaško.

Policijske enote so na podlagi mednarodnih sporazumov o vračanju oseb tujim varnostnim organom vrnile 32 (38) tujcev.

### **2.1.5 Varovanje določenih oseb in objektov**

Na območju PU Ljubljana se nahaja večina varovanih oseb, objektov in okolišev. Policijske enote so z opazovalno in patroljno službo ter delom v policijskih okoliših, kjer so posamezne varovane osebe in objekti, zagotavljale izvajanje predpisanih in načrtovanih aktivnosti policije pri zagotavljanju varnosti. Pri varovanju oseb ni bilo dogodkov, ki bi vplivali na njihovo varnost. V 34 (22) primerih so policisti izvajali naloge varovanja pri slovesni predaji akreditivnih pisem predstavnikov tujih držav predsedniku Republike Slovenije.

## **2.2 DRUGE DEJAVNOSTI**

### **2.2.2 V skupnost usmerjeno policijsko delo**

PU je načrtovala več preventivnih aktivnosti, z Mestno občino Ljubljana pa izvedla projekta Dovolj imam pokanja in Varno na poti v šolo in domov, ter sodelovala pri projektih Teden mobilnosti in Dan brez avtomobila. V okviru zagotavljanja boljše varnosti starejših občanov, je PU Ljubljana sodelovala z Dnevnima centroma aktivnosti (DCA), katerih aktivnost je usmerjena v populacijo starejših prebivalcev Mestne občine Ljubljana. V mesecu avgustu je PU Ljubljana s preventivnimi vsebinami sodelovala na Srečanju upokojencev osrednje slovenske regije v Logatcu. Izvedena so bila svetovanja in izobraževanja na temo varnosti in samozaščitnih ukrepov, ki jih starejši občani lahko izvedejo sami, da bi bili bolj varni doma in na ulicah. V sodelovanju z revijo Vzajemnost sta bila objavljena članka z vsebino opozarjanja na preventivne ukrepe.

S preventivnimi vsebinami in prikazom dela policistov je policija sodelovala na Taboriškem festivalu v Tivoliju, na prireditvi BTC-jada (Festival nakupov), na Oratoriju župnije Domžale, na Otroškem bazarju, Študentski areni, Motor showu na Gospodarskem razstavišču v Ljubljani in na Festivalu mladih Stična 2008. Organizirana je bila preventivna akcija Policijska



izkušnja kot nasvet, katere cilj je bilo podajanje preventivnih prispevkov k večji varnosti voznikov motornih koles in koles z motorji.

Predstavniki PU Ljubljana so sodelovali v 46 posvetovalnih telesih, od tega v 29 posvetovalnih telesih za varnost državljanov, v 11 svetih za preventivo in varnost v cestnem prometu, v 5 lokalnih akcijskih skupinah za boj proti prepovedanim drogam in v 1 lokalni koordinacijski skupini za socialno varstvo.

### **2.2.3 Operativno-komunikacijska dejavnost**

PU Ljubljana je na interventno telefonsko številko 113 sprejela 218.782 (223.838) klicev državljanov. Med temi klici je bilo 76.955 (77.934) interventnih klicev, ki zahtevajo prihod policije na kraj dogodka. Interventni klici so predstavljali 35,2 % (34,8 %) vseh klicev na telefonsko številko 113.

Na podlagi interventnih klicev je bilo na kraj interventnega dogodka napoteni 75.024 (70.075) policijskih patrulj. Povprečni reakcijski čas policijskih patrulj (čas od klica na telefonsko številko 113 do prihoda policistov na kraj interventnega dogodka) je bil za vse interventne dogodke 23 minut in 26 sekund (23 minut in 55 sekund), za nujne interventne dogodke pa 12 minut in 24 sekund (12 minut in 19 sekund).

### **2.2.4 Forenzična in kriminalističnotehnična dejavnost**

Opravljenih je bilo 11.325 (13.480) ogledov krajev kaznivih dejanj in dogodkov. Na podlagi preiskanih sledi je bilo identificiranih 553 (414) storilcev oz. za 33,6 % več v primerjavi z letom 2007.

Predlaganih je bilo 86 (102) poligrafskih preiskav v zvezi z različnimi kaznivimi dejanji. Od povabljenih jih je 13 (11) po uvodnem razgovoru odklonilo poligrafsko testiranje. V 27 (37) primerih je bilo poligrafsko testiranje pozitivno. Delo v poligrafskem laboratoriju je v letu 2008 zaznamoval nakup novega računalniškega poligrafskega aparata ter temu primerna ureditev poligrafskega laboratorija.

Opravljenih je bilo 343 (411) zasegov podatkov v digitalni obliki, pri katerih je bila skupna kapaciteta 24,8 (32,2) GB. Povprečna velikost nosilca je znašala 139 (103) GB. Na račun večje količine podatkov se je obseg forenzičnega dela, v primerjavi z letom 2007, povečal za 35,0 %. Zasegi digitalnih podatkov in nadaljnje forenzične obdelave so se opravljale za različne vrste kaznivih dejanj, pri čemer izstopata 225. člen Kazenskega zakonika in 212. člen Kazenskega zakonika, tudi kot posledica pojava zlorab elektronskega bančništva.

### **2.2.5 Analitska dejavnost**

Izdelanih je bilo 49 (41) analitičnih poročil za posamezna hujša kazniva dejanja s področja klasične, organizirane in gospodarske kriminalitete ter šest strateških analiz s področja tatvin vozil, vlomov v objekte in bagatelnih kaznivih dejanj.

### **2.2.6 Nadzorna dejavnost**

Skladno s Pravili za izvajanje nadzora v policiji je bilo opravljenih 33 nadzorov nad delom delavcev in 39 nadzorov nad delom policijskih enot. Nadzorov nad delom notranjih organizacijskih enot PU Ljubljana v tem obdobju ni bilo opravljenih. Ugotovljeno je bilo, da so

enote delale skladno s predpisi in navodili. Določene pomanjkljivosti, ugotovljene pri nadzorih, na operativno delo enot niso vplivale.

## **2.2.7 Spremljanje izvajanja policijskih pooblastil in ogrožanja policistov**

Policisti so v letu 2008 zaradi kaznivih dejanj, preprečitve nadaljevanja prekrškov ali drugih razlogov pridržali 3.735 (1.586) oseb oz. 135,5 % več oseb kot leta 2007. Porast števila pridržanih oseb gre na račun uveljavitve novega Zakona o varnosti cestnega prometa (maj 2008), s katerim je začelo veljati določilo, ki omogoča policistu pridržati voznika vozila, ki je zaloten pri vožnji pod vplivom alkohola nad določeno koncentracijo. Prisilna sredstva so uporabili zoper 1.967 (1.738) oseb. Zoper kršitelje so večinoma uporabili najmilejši prisilni sredstvi – sredstva za vklepanje in vezanje ter fizično silo, kar pomeni, da sta bili pri uporabi policijskih pooblastil spoštovani načeli postopnosti in sorazmernosti. Značilen je trend padanja števila uporab prisilnih sredstev in majhno število uporab hujših prisilnih sredstev od fizične sile.

Različne službe so obravnavale 48 (53) kaznivih dejanj preprečitve uradnega dejanja uradni osebi in napada na uradno osebo, ko ta opravlja naloge varnosti. Nekoliko se je povečalo število evidentiranih groženj policistom in ocenjena stopnja njihove ogroženosti.

## **2.2.8 Reševanje pritožb**

Leta 2008 je bilo zoper postopke policistov vloženi 231 (226) pritožb ali 2,2 % več kot v letu 2007, rešena pa je bila 201 (182) pritožba ali 10,4 % več. 108 (91) pritožb je bilo obravnavanih v pomiritvenih postopkih pri vodji organizacijske enote, od katerih je bilo uspešno zaključenih 71 (58). Za 96 (84) pritožb je bilo ocenjeno, da je policist ravnal v skladu s predpisi, za 10 (7) pa, da ravnanje policista ni bilo skladno s predpisi. Zaradi nepopolne ali nerazumljive pritožbe je bilo zavrženih 19 (12) pritožb, za 49 (57) pritožb je bil postopek predčasno zaključen. Na sejah senata za pritožbe Ministrstva za notranje zadeve je bilo obravnavanih 62 (55) pritožb, od tega jih je bilo 8 (9) utemeljenih. Več kot polovica rešenih pritožbenih razlogov se je nanašala na delo policistov s področja cestnega prometa. Sledijo pritožbeni razlogi s področja javnega reda in miru, s področja kriminalitete in drugi razlogi.

Najpogostejši pritožbeni razlogi zaradi uporabe pooblastil so se nanašali na izdajo plačilnega naloga, zbiranje obvestil, preizkuse alkoholiziranosti, ogledje krajev prometnih nesreč, pridržanja oseb in ugotavljanja identitete.

## **2.2.9 Notranje preiskave**

Skladno z Zakonom o kazenskem postopku in Zakonom o državnem tožilstvu, je bilo 46 kaznivih dejanj, katerih storitve so bile osumljene uradne osebe zaposlene v policiji, odstopljenih v reševanje Specializiranemu oddelku Skupine državnih tožilcev za pregon organiziranega kriminala pri Vrhovnem državnem tožilstvu Republike Slovenije. Najpogosteje so se pojavljali sumi storitve kaznivega dejanja kršitve človeškega dostojanstva z zlorabo uradnega položaja ali uradnih pravic, sledili so primeri zlorabe uradnega položaja ali uradnih pravic, ogrožanja varnosti, neupravičene osebne preiskave, protipravnega odvzema prostosti, tatvine, goljufije, nasilništva, itd. Storitve kaznivih dejanj je bilo osumljenih 42 različnih znanih uradnih oseb zaposlenih v policiji. Poleg tega je bilo 33 prijav kaznivih dejanj odstopljenih Specializiranemu oddelku po III. odstavku 147. člena Zakona o kazenskem postopku, saj niso obstajali razlogi za sum, da je uradna oseba policije storila kaznivo dejanje. V omenjenih prijavah se je 59 različnim uradnim osebam zaposlenih v policiji očitala storitev različnih kaznivih dejanj.

Na podlagi Zakona o javnih uslužbencih je bilo uvedenih 8 (2) disciplinskih postopkov, od tega 2 (2) zaradi lažjih kršitev in 6 (0) zaradi težjih kršitev. Vsi postopki, razen enega so že dokončni oz. pravnomočni. Zaradi lažjih in težjih disciplinskih postopkov so bile izrečene kazni, in sicer 1 (2) opomin ter 7 (0) denarnih kazni.

Na podlagi Zakona o delovnih razmerjih je bila zaradi kršenja pogodbenih ali drugih obveznosti iz delovnega razmerja (krivdni razlog) 1 delavcu (3) izredno odpovedana pogodba o zaposlitvi, redno pa ni bila odpovedana nobena pogodba o zaposlitvi (2). Izdanih je bilo tudi 6 (25) opozoril pred odpovedjo pogodbe o zaposlitvi.

### **2.2.10 Informacijska in telekomunikacijska dejavnost**

Ob preselitvi Policijske postaje Kočevje, Policijske postaje za izravnalne ukrepe Ljubljana ter Policijske postaje vodnikov službenih psov Ljubljana v nove prostore je bila nameščena nova informacijska in telekomunikacijska oprema.

Nadaljevalo se je opremljanje policijskih enot in usposabljanje uporabnikov digitalnega radijskega sistema TETRA.

### **2.2.11 Kadrovske in organizacijske zadeve**

V PU Ljubljana je bilo na dan 31. 12. 2008 sistemiziranih 1.897 (1.690) in zasedenih 1.531 (1.507) delovnih mest. Zasedenost delovnih mest je bila 80,7 % (89,2 %).

Novih zaposlitev je bilo 134 (35). Delovno razmerje je bilo sklenjeno s 115 kandidati za policista, štirimi uradniki, dvema pripravnikoma na uradniškem delovnem mestu v Sektorju kriminalistične policije PU Ljubljana ter 13 uslužbenci na strokovno tehničnih delovnih mestih (z 10 za nedoločen čas in s 3 za čas nadomeščanja administratork na porodniškem dopustu).

Delovno razmerje je prenehalo 108 (71) uslužbencem. Vzroki za prenehanje delovnega razmerja so bile odpovedi 66 (50) uslužbencev, 40 (15) se jih je upokojilo, 1 uslužbenec je umrl, 1 (5) pa je prenehalo delovno razmerje zaradi kršitve obveznosti iz pogodbe o zaposlitvi.

Kadrovske potrebe so se reševale tudi s pogodbenim kadrom in z delom študentov preko študentskega servisa. Sklenjenih je bilo 10 (6) podjemnih pogodb za administrativno in tehnično delo, preko študentskega servisa pa je tehnično delo opravljal 1 (3) študent.

### **2.2.12 Izobraževanje, izpopolnjevanje in usposabljanje**

V Šoli za policiste se je za poklic policist izpopolnjevalo 119 kandidatov za policista. V Višji policijski šoli se je iz dela izobraževalo 11 (11) uradnikov-policistov.

PU Ljubljana je organizirala 19 različnih usposabljanj za policiste, katerih se je udeležilo 2.334 policistov. Na usposabljanja, izpopolnjevanja in posvete, ki so jih organizirale zunanje institucije, je bilo napotenih 82 policistov. PU Ljubljana je na usposabljanja, ki jih je organizirala Policijska akademija Generalne policijske uprave ali druga notranje organizacijska enota Generalne policijske uprave napotila 786 policistov.

### **2.2.13 Finančno-materialne zadeve**

PU Ljubljana je pridobila dva nova sodobna objekta in sicer PP vodnikov službenih psov Ljubljana in PP Kočevje. Za izboljšanje delovnih pogojev je bilo leta 2008 namenjenih več finančnih sredstev za tekoče vzdrževanje opreme in objektov.

Od Generalne policijske uprave je bilo prejetih 29 prevoznih sredstev, od tega sedem rabljenih vozil, sedem novih vozil in 15 najetih vozil. Iz uporabe je bilo izločenih 27 prevoznih sredstev.

### **2.2.14 Mednarodno sodelovanje**

V okviru dvostranskega sodelovanja so bila organizirana tri srečanja s predstavniki PU Primorsko-Goranske iz Republike Hrvaške, na katerih so bile obravnavane aktualne teme s področja varovanja državne meje in preprečevanja nedovoljenih migracij ter izvajanja sporazuma o sprejemu oseb na skupni državni meji.

Predstavniki PU Ljubljana so se udeležili mednarodne konference predstavnikov policij glavnih mest Evrope, ki je potekala v Amsterdamu ter konference Pearls in Policing, ki je potekala v Haagu.

Na delovnem obisku v PU Ljubljana je bil francoski kriminalistični inšpektor, ki je specialist na področju preiskovanja kaznivih dejanj povezanih s plačilnimi karticami.

Predstavniki PU Ljubljana so se udeležili delovnih sestankov o okoljski problematiki in o trgovini z ljudmi iz Afrike za namene spolnega izkoriščanja, ki so bili v Parizu ter dvotedenske konference in izobraževanja s področja računalniške forenzike.

Predstavniki PU Ljubljana se je na Malti, na povabilo organizatorja, v času od 10. - 12. 7. 2008 udeležil slovesnosti ob obletnici ustanovitve malteške policije.

Predstavniki PU Ljubljana so se udeležili delovnega srečanja s poligrafisti Republike Srbije v Banja Luki, PU Ljubljana pa je v Ljubljani organizirala delovno srečanje s poligrafisti Republike Srbije. V sklopu predstavitve nove opreme za poligrafske preiskovalce, je bilo organizirano srečanje predstavnikov poligrafskih preiskovalcev Republike Slovenije, Republike Hrvaške in preiskovalcev Ministarstva unutrašnjih poslova Republike Srbije.

### **2.2.15 Odnosi z javnostmi**

Sodelovanje z novinarji je potekalo preko novinarskih konferenc, dnevnih informacij o dogodkih v pisni obliki, elektronske pošte ter preko ustnih in pisnih odgovorov na vprašanja. Preko telefona in elektronske pošte je PU odgovarjala na vprašanja državljanov ter jim pri tem svetovala oz. jih usmerjala pri iskanju odgovorov na njihova vprašanja. Komandirji policijskih postaj so v skladu z Usmeritvami policije za delo na področju odnosov z javnostmi koordinirali delo z mediji na lokalnem nivoju.

V letu 2008 je bilo izvedenih 62 (64) novinarskih konferenc, medijem je bilo posredovanih 200 (207) dnevnih informacij za kroniko ter drugih posameznih obvestil za javnost. Novinarjem je bilo odgovorjeno na 801 (730) zaprosilo z različnih delovnih področij. Največ zaprosil je bilo s področja kriminalitete - 380 (332), sledi 240 (241) zaprosil s področja operativnega dela oz. javnega reda in miru in 181 (157) zaprosil s področja prometne varnosti. Število zaprosil novinarjev se je, v primerjavi z letom 2007, povečalo za 9,7 %.

število vprašanj državljanov pa za 25,9 %. Operativno komunikacijski center PU Ljubljana je medijem posredoval 528 (495) obvestil.

Tiskovna predstavnik oz. delavci notranjih organizacijskih enot PU Ljubljana so v zvezi s posameznimi dogodki podali 42 (70) izjav televizijskim hišam in 104 (140) izjave radijskim postajam.

## **2.2.16 Dejavnost specializiranih policijskih enot**

### **Enota na sklic – Posebna policijska enota**

PU Ljubljana je bila vključena v varovanje javnih in športnih zbiranj oziroma prireditev (hokej, košarka, nogomet), varovanje določenih objektov in oseb, protestnih shodov z množično udeležbo ljudi, za izvajanje hišnih preiskav in zaključnih realizacij postopkov, izvajanje varnostnih akcij in poostrenih nadzorov, reševanje ljudi in premoženja ter reševanje ljudi v visokogorju.

Za izvajanje različnih nalog policije je bila Posebna policijska enota PU Ljubljana v letu 2008 aktivirana skupno 40-krat (55-krat).

### **Uporaba policistov vodnikov službenih psov**

Vodniki službenih psov so opravili skupno 612 (620) intervencij in v 348 (345) primerih nudili pomoč drugim enotam pri intervenciji, sodelovali so pri 52 (68) iskalnih akcijah in našli eno (0) pogrešano osebo, sodelovali pri varovanju 103 (150) javnih zbiranj, v 324 (343) primerih so sodelovali pri iskanju storilcev kaznivih dejanj na terenu. Sodelovali so pri 51 (29) prijetjih osumljencev kaznivih dejanj. Službeni pes kot prisilno sredstvo je bil uporabljen 5-krat (4-krat).

Vodniki službenih psov s službenimi psi za specialistično uporabo (droge) so 34-krat (35-krat) opravljali nadzor na državni meji, 192-krat (116-krat) so opravili preiskovanje vozil in 80-krat (70-krat) opravili hišne preiskave. Vodniki službenih psov s službenimi psi za specialistično uporabo (eksploziv) so opravili 70 (41) pregledov objektov in 91 (39) pregledov vozil.

### **Uporaba policistov konjenikov**

Delovanje policistov konjenikov je bilo usmerjeno predvsem v področje varovanja množičnih športnih prireditev in shodov ter vzpostavljanja javnega reda in miru ob različnih javnih zbiranjih. Redno delo je potekalo praviloma v obliki patroljnega dela.

Skozi vse leto so policisti konjeniki sodelovali pri različnih preventivnih aktivnostih na območju celotne države, in sicer v 146 (88) primerih. Enota je med drugim izvedla tudi 116 (111) zavarovanj javnih zbiranj, 31 (12) iskalnih akcij, 45-krat (55-krat) opravljala naloge na državni meji in varovala osem asistenc, ki so jih izvajali drugi organi.

Mag. Stanislav VREČAR  
DIREKTOR POLICIJSKE UPRAVE  
VIŠJI POLICIJSKI SVETNIK

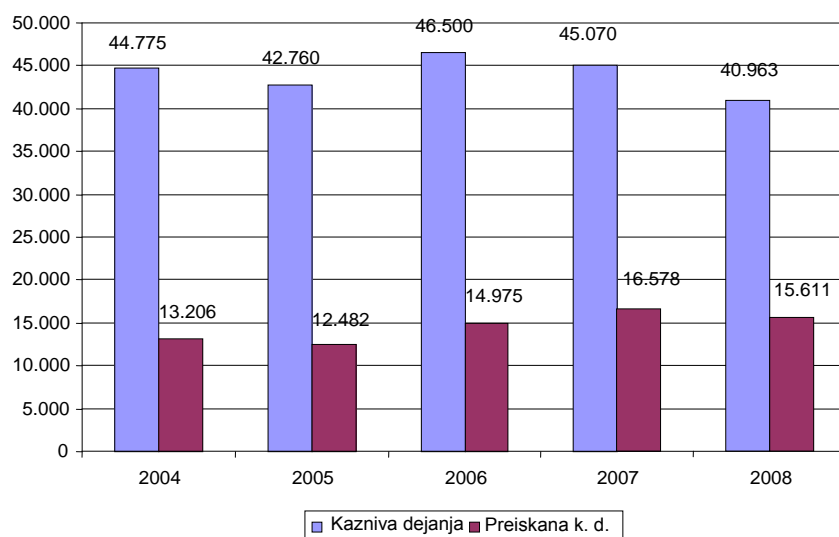
## PRILOGA: STATISTIČNI PODATKI

### PREPREČEVANJE, ODKRIVANJE IN PREISKOVANJE KRIMINALITETE

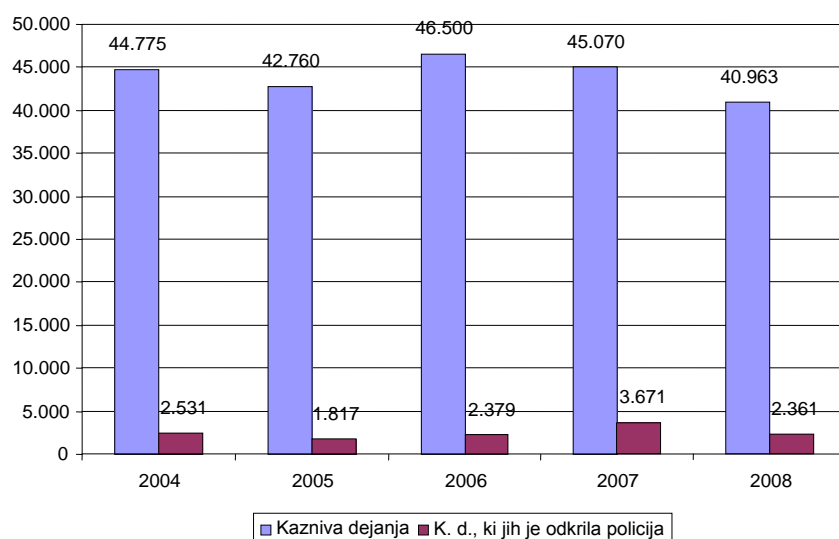
*Kazniva dejanja, za katera je policija vložila kazensko ovadbo ali poročilo v dopolnitev kazenske ovadbe*

	2004	2005	2006	2007	2008
Kazniva dejanja	44.775	42.760	46.500	45.070	40.963
Preiskana k. d.	13.206	12.482	14.975	16.578	15.611
Delež preiskanih k. d. (v %)	29,5	29,2	32,2	36,8	38,1
K. d., ki jih je odkrila policija	2.531	1.817	2.379	3.671	2.361
Delež odkritih k. d. (v %)	5,7	4,2	5,1	8,1	5,8

*Preiskana kazniva dejanja*



*Kazniva dejanja, ki jih je odkrila policija*



Kazniva dejanja iz prejšnjih let\*

Vrsta kriminalitete	Št. kaznivih dejanj	Št. preiskanih kaznivih dejanj	Škoda (v 1.000 EUR)
Celotna	2.446	1.780	6.258,66
splošna	2.116	1.470	3.962,24
gospodarska	330	310	2.296,44
Organizirana	11	11	121,44
Mladoletniška	183	182	189,97

\*Kazniva dejanja, statistično prikazana v prejšnjih letih, ki jih je policija še naprej preiskovala v zadnjem letu.

Kazniva dejanja po enotah

Enota	Kazniva dejanja			Preiskana k. d.		Delež preiskanih k. d. (v %)		K. d., ki jih je odkrila policija		Delež odkritih k. d. (v %)	
	2007	2008	porast/ upad (v %)	2007	2008	2007	2008	2007	2008	2007	2008
PŽP Ljubljana	3	-	-	1	-	33,3	...	-	-	0	...
PP Domžale	2.721	2.577	-5,3	1.101	1.061	40,5	41,2	169	117	6,2	4,5
PP Grosuplje	1.506	1.922	27,6	495	809	32,9	42,1	51	156	3,4	8,1
PP Hrastnik	234	174	-25,6	110	69	47	39,7	25	12	10,7	6,9
PP Kamnik	1.324	1.305	-1,4	649	626	49	48	25	13	1,9	1
PP Kočevje	802	803	0,1	381	386	47,5	48,1	64	70	8	8,7
PP Litija	481	327	-32	220	163	45,7	49,8	47	35	9,8	10,7
PP Ljubljana Šiška	5.719	5.651	-1,2	1.446	1.976	25,3	35	114	125	2	2,2
PP Ljubljana Bežigrad	6.201	5.011	-19,2	1.999	1.745	32,2	34,8	99	112	1,6	2,2
PP Ljubljana Center	9.103	7.243	-20,4	4.173	2.593	45,8	35,8	1.915	376	21	5,2
PP Ljubljana Moste	6.842	6.335	-7,4	2.157	2.156	31,5	34	126	172	1,8	2,7
PP Ljubljana Vič	6.176	5.870	-5	1.799	1.994	29,1	34	413	166	6,7	2,8
PP Logatec	9	4	...	4	2	44,4	50	-	-	0	0
PP Medvode	584	493	-15,6	128	108	21,9	21,9	15	47	2,6	9,5
PP Ribnica	250	173	-30,8	142	108	56,8	62,4	25	23	10	13,3
PP Trbovlje	709	492	-30,6	441	255	62,2	51,8	142	86	20	17,5
PP Vrhnika	1.297	1.396	7,6	509	630	39,2	45,1	123	294	9,5	21,1
PP Zagorje ob Savi	309	279	-9,7	157	109	50,8	39,1	23	17	7,4	6,1
PU Ljubljana	1	1	0	1	-	100	0	1	-	100	0
SKP PU Ljubljana	787	905	15	657	819	83,5	90,5	287	540	36,5	59,7
Sl. dir. PU Ljubljana	12	2	...	8	2	66,7	100	7	-	58,3	0
<b>Skupaj</b>	<b>45.070</b>	<b>40.963</b>	<b>-9,1</b>	<b>16.578</b>	<b>15.611</b>	<b>36,8</b>	<b>38,1</b>	<b>3.671</b>	<b>2.361</b>	<b>8,1</b>	<b>5,8</b>

Struktura ovadenih oseb

		2007		2008		
		št. osumljencev	delež (v %)	št. osumljencev	delež (v %)	porast/ upad (v %)
Spol	<b>skupaj</b>	<b>4.914</b>	<b>100</b>	<b>4.959</b>	<b>100</b>	<b>0,9</b>
	moški	4.048	82,4	4.056	81,8	0,2
	ženske	866	17,6	903	18,2	4,3
Starost	<b>skupaj</b>	<b>4.914</b>	<b>100</b>	<b>4.959</b>	<b>100</b>	<b>0,9</b>
	14 do 17 let	548	11,2	524	10,6	-4,4
	18 do 20 let	525	10,7	543	10,9	3,4
	21 do 30 let	1.426	29	1.399	28,2	-1,9
	31 do 40 let	1.021	20,8	1.015	20,5	-0,6
	41 do 50 let	760	15,5	803	16,2	5,7
	51 let in več	632	12,9	672	13,6	6,3
neznano	2	0	3	0,1	...	
Državljanstvo	<b>skupaj</b>	<b>4.914</b>	<b>100</b>	<b>4.959</b>	<b>100</b>	<b>0,9</b>
	Bosna in Hercegovina	95	1,9	175	3,5	84,2
	Hrvaška	39	0,8	39	0,8	0
	Makedonija	40	0,8	32	0,6	-20
	Slovenija	4.539	92,4	4.505	90,8	-0,7
	Srbija	31	0,6	54	1,1	74,2
	druge države	170	3,5	154	3,1	-9,4
Pravne osebe	<b>skupaj</b>	<b>60</b>	<b>100</b>	<b>83</b>	<b>100</b>	<b>38,3</b>

Vrste kriminalitete

Vrsta kriminalitete	2004	2005	2006	2007	2008
Celotna	44.775	42.760	46.500	45.070	40.963
Splošna	42.245	39.762	42.199	40.399	36.208
Gospodarska	2.530	2.998	4.301	4.671	4.755
Organizirana	36	38	42	41	63
Mladoletniška	1.326	1.049	1.003	992	1.097



*Kazniva dejanja zoper življenje in telo*

Vrsta kaznivega dejanja	Število k. d.			Št. preiskanih k. d.		Delež preiskanih k. d. (v %)	
	2007	2008	porast/ upad (v %)	2007	2008	2007	2008
Uboj - skupaj	14	17	...	12	17	85,7	100
dokončan	7	1	...	5	1	71,4	100
poskus	7	16	...	7	16	100	100
Umor - skupaj	1	4	...	1	4	100	100
dokončan	1	4	...	1	4	100	100
Posebno huda telesna poškodba	4	5	...	4	4	100	80
Huda telesna poškodba	53	42	-20,8	50	33	94,3	78,6
Lahka telesna poškodba	503	456	-9,3	420	366	83,5	80,3
Druga k. d. zoper življenje in telo	54	80	48,1	52	78	96,3	97,5
<b>Skupaj</b>	<b>629</b>	<b>604</b>	<b>-4</b>	<b>539</b>	<b>502</b>	<b>85,7</b>	<b>83,1</b>

*Kazniva dejanja zoper spolno nedotakljivost*

Vrsta kaznivega dejanja	Število k. d.			Št. preiskanih k. d.		Delež preiskanih k. d. (v %)	
	2007	2008	porast/upad (v %)	2007	2008	2007	2008
Posilstvo - skupaj	29	16	...	23	13	79,3	81,3
dokončano	28	16	...	22	13	78,6	81,3
poskus	1	-	...	1	-	100	...
Spolno nasilje	15	33	...	14	27	93,3	81,8
Kršitev sp. ned. z zlorabo položaja	6	3	...	6	3	100	100
Sp. napad na os. ml. od 15 let	36	42	16,7	31	34	86,1	81
Prikazovanje, izdelava, posest in posredovanje pornografskega gradiva	4	10	...	4	9	100	90
Druga k. d. zoper sp. ned.	2	9	...	2	7	100	77,8
<b>Skupaj</b>	<b>92</b>	<b>113</b>	<b>22,8</b>	<b>80</b>	<b>93</b>	<b>87</b>	<b>82,3</b>

*Kazniva dejanja zoper premoženje\**

Vrsta kaznivega dejanja	Število k. d.			Št. preiskanih k. d.		Delež preiskanih k. d. (v %)	
	2007	2008	porast/ upad (v %)	2007	2008	2007	2008
Poškodovanje tuje stvari	3.115	2.679	-14	340	310	10,9	11,6
Tatvina - skupaj	28.327	24.610	-13,1	4.264	3.351	15,1	13,6
vlom	11.252	8.353	-25,8	2.415	1.374	21,5	16,4
drzna tatvina	298	253	-15,1	70	45	23,5	17,8
tatvina motornega vozila	590	356	-39,7	32	25	5,4	7
druge tatvine	16.187	15.648	-3,3	1.747	1.907	10,8	12,2
Rop	263	215	-18,3	82	57	31,2	26,5
Roparska tatvina	55	61	10,9	26	33	47,3	54,1
Zatajitev	742	584	-21,3	526	357	70,9	61,1
Klasična goljufija	1.957	1.502	-23,2	1.862	1.419	95,1	94,5
Požig	26	10	-61,5	8	3	30,8	30
Druga k. d. zoper premoženje	563	532	-5,5	490	457	87	85,9
<b>Skupaj</b>	<b>35.048</b>	<b>30.193</b>	<b>-13,9</b>	<b>7.598</b>	<b>5.987</b>	<b>21,7</b>	<b>19,8</b>

\*Kazniva dejanja po 211. in 212. čl. KZ, brez vlomov, drznih tatvin, tatvin motornih vozil in tatvin s področja gospodarske kriminalitete.

\*\*Kazniva dejanja zoper premoženje, brez istovrstnih kaznivih dejanj gospodarske kriminalitete.

*Kazniva dejanja mladoletnikov*

Vrsta kaznivega dejanja	2007	2008
Uboj	-	1
Lahka telesna poškodba	39	41
Huda telesna poškodba	7	1
Spolno nasilje	2	-
Spolni napad na osebo, mlajšo od 15 let	10	15
Neupravičena proizvodnja in promet s prepovedanimi drogami...	23	17
Omogočanje uživanja prepovedanih drog ...	3	2
Tatvina	268	294
Velika tatvina	128	115
Rop	42	29
Goljufija	18	33
Izsiljevanje	39	31
Druga k. d. mladoletnikov	413	518
<b>Skupaj</b>	<b>992</b>	<b>1.097</b>

*Kazniva dejanja gospodarske kriminalitete*

Vrsta kaznivega dejanja	Število k. d.			Škoda (v 1.000 EUR)		
	2007	2008	porast/ upad (v %)	2007	2008	porast/ upad (v %)
Goljufija	215	389	80,9	1.546,7	6.272,5	305,5
Oderuštvo	32	65	103,1	30,5	55,5	81,8
Lažni stečaj	1	1	0,0	0,0	0,0	...
Uporaba ponarejene bančne, kreditne ali druge kartice	-	2	...	-	2,1	...
Poslovna goljufija	318	962	202,5	5.024,3	5.463,3	8,7
Ponareditev ali uničenje poslovnih listin	750	566	-24,5	0,0	28,8	...
Zloraba položaja ali zaupanja pri gospodarski dejavnosti	84	77	-8,3	4.667,0	10.504,4	125,1
Poneverba in neupravičena uporaba tujega premoženja	729	620	-15,0	4.232,8	652,8	-84,6
Pranje denarja	1	5	...	137,0	65,5	-52,2
Izdaja nekritnega čeka in zloraba bančne ali kreditne kartice	1.945	1.436	-26,2	213,4	135,8	-36,4
Davčna zatajitev	111	134	20,7	4.137,2	3.962,4	-4,2
Druga k. d. gospodarske kriminalitete	485	498	2,7	1.006,9	2.573,9	155,6
<b>Skupaj</b>	<b>4.671</b>	<b>4.755</b>	<b>1,8</b>	<b>20.995,7</b>	<b>29.717,0</b>	<b>41,5</b>

*Kazniva dejanja organizirane kriminalitete*

Vrsta kaznivega dejanja	2007	2008
Prepovedano prehajanje meje ali ozemlja države	11	7
Ponarejanje denarja	-	1
Zloraba prostitucije	-	1
Neupravičena proizvodnja in promet s prepovedanimi drogami, nedovoljenimi snovmi v športu in predhodnimi sestavinami za izdelavo prepovedanih drog	19	-
Tatvina	-	1
Velika tatvina	2	33
Rop	1	2
Izsiljevanje	1	-
Druga kazniva dejanja organizirane kriminalitete	7	18
<b>Skupaj</b>	<b>41</b>	<b>63</b>

Druge oblike kriminalitete

Vrsta kaznivega dejanja		Število k. d.			Št. ovadenih osuml.		
		2007	2008	porast/upad (v %)	2007	2008	porast/upad (v %)
Računalniška kriminaliteta	Vdor v poslovni informacijski sistem	1	4	...	1	-	...
	Kršitev materialnih avtorskih pravic na internetu	3	6	...	3	5	...
	Napad na informacijski sistem	69	264	282,6	57	254	345,6
	Izdelovanje in pridobivanje orožja in pripomočkov, namenjenih za vdor ali napad na informacijski sistem	7	6	...	7	6	...
	<b>Skupaj</b>	<b>80</b>	<b>280</b>	<b>250,0</b>	<b>68</b>	<b>265</b>	<b>289,7</b>
Zloraba prepovedanih drog	Nepravilna proizvodnja in promet s prepovedanimi drogami, nedovoljenimi snovmi v športu in predhodnimi sestavinami za izdelavo prepovedanih drog	315	232	-26,3	345	241	-30,1
	Omogočanje uživanja prepovedanih drog ali nedovoljenih snovi v športu	33	37	12,1	29	29	0,0
	<b>Skupaj</b>	<b>348</b>	<b>269</b>	<b>-22,7</b>	<b>374</b>	<b>270</b>	<b>-27,8</b>
Nedovoljena proizvodnja in promet orožja ali eksploziva		25	48	92,0	25	52	108,0
Prepovedano prehanjanje meje ali ozemlja države		54	20	-63,0	46	17	-63,0
Ponarejanje denarja		639	726	13,6	40	28	-30,0
Zloraba prostitucije in trgovina z ljudmi	Zloraba prostitucije	1	1	0,0	2	2	0,0
	Spravljanje v suženjsko razmerje	1	1	0,0	1	1	0,0
	Trgovina z ljudmi	2	8	...	2	21	...
	<b>Skupaj</b>	<b>4</b>	<b>10</b>	<b>...</b>	<b>5</b>	<b>24</b>	<b>...</b>
Korupcijska kazniva dejanja	Jemanje podkupnine	1	1	0,0	-	1	...
	Dajanje podkupnine	3	1	...	4	1	...
	Sprejemanje koristi za nezakonito posredovanje	1	-	...	2	-	...
	<b>Skupaj</b>	<b>5</b>	<b>2</b>	<b>...</b>	<b>6</b>	<b>2</b>	<b>...</b>
Druge oblike ogrožanja varnosti	Izsiljevanje	178	168	-5,6	209	182	-12,9
	Ogrožanje varnosti	1.256	1.085	-13,6	1.246	1.056	-15,2
	Povzročitev splošne nevarnosti	80	106	32,5	52	97	86,5
	Ugrabitev	3	6	...	4	17	...
	Protipraven odvzem prostosti	37	34	-8,1	43	42	-2,3
	<b>Skupaj</b>	<b>1.554</b>	<b>1.399</b>	<b>-10,0</b>	<b>1.554</b>	<b>1.394</b>	<b>-10,3</b>

Zasežene prepovedane droge

Vrsta zasežene prepovedane droge		2007	2008	porast/upad (v %)
Amfetamin	grami	542,9	89,1	-83,6
	mililitri	0,7	-	...
	tablete	27,0	25,2	-6,7
Benzodiazepini	grami	-	10,1	...
	tablete	-	40,0	...
Ekstazi	grami	1,7	2,7	60,0
	tablete	747,0	3,0	-99,6
Heroin	grami	5.261,0	406,3	-92,3
	mililitri	7,6	7,9	4,8
Kokain	grami	307,7	264,1	-14,2
	mililitri	0,2	0,5	163,2
Konoplja - rastlina	kosi	4.667,9	1.556,7	-66,7
Konoplja - rastlina (marihuana)	grami	11.411,5	83.421,8	631,0
Konoplja - smola (hašiš)	grami	385,9	75,1	-80,5
Metadon	grami	-	20,1	...
	mililitri	1.276,0	986,0	-22,7
	tablete	-	949,0	...
Metamfetamin	grami	24,0	1,3	-94,6
	tablete	101,7	11,5	-88,7

Preiskovalna dejanja in drugi ukrepi pri preiskovanju kaznivih dejanj

	2007	2008	porast/ upad (v %)
Ogled kraja kaznivega dejanja	13.480	10.891	-19,2
Hišna preiskava	393	382	-2,8
Osebna preiskava	52	38	-26,9
Zaseg predmetov	3.619	3.514	-2,9
Policijsko zaslišanje	135	135	0,0

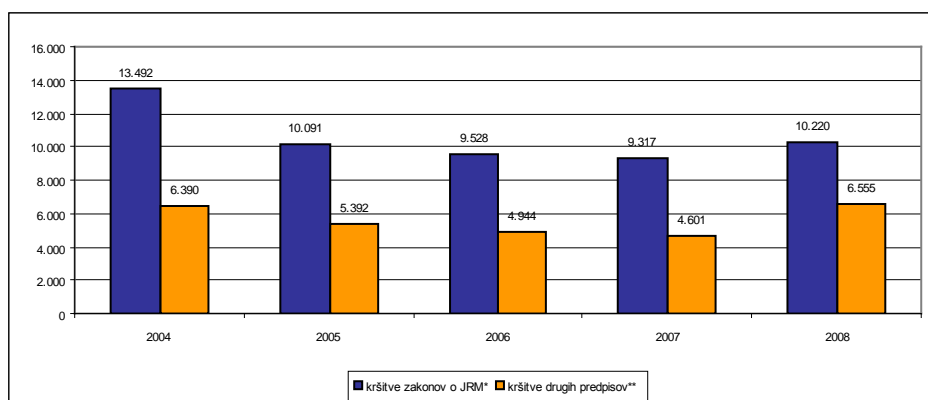
VZDRŽEVANJE JAVNEGA REDA IN ZAGOTAVLJANJE SPLOŠNE VARNOSTI LJUDI IN  
PREMOŽENJA

Kršitve predpisov o javnem redu

	2004	2005	2006	2007	2008	porast/ upad (v %)
Kršitve zakona o prekrških zoper JRM*	13.492	10.091	9.528	9.317	10.220	9,7
Kršitve drugih predpisov	6.390	5.392	4.944	4.601	6.555	42,5
<b>Skupaj</b>	<b>19.882</b>	<b>15.457</b>	<b>14.472</b>	<b>13.918</b>	<b>16.775</b>	<b>20,5</b>

\* Kršitve zakonodaje s področja cestnega prometa niso vključene.

### Kršitve predpisov o javnem redu



### Kršitve predpisov o javnem redu po enotah

Enota	Kršitve zakona o varstvu JRM			Kršitve drugih predpisov*			Skupaj		
	2007	2008	porast/ upad (v %)	2007	2008	porast/ upad (v %)	2007	2008	porast/ upad (v %)
OKC Ljubljana	-	2	...	-	-	...	-	2	...
PŽP Ljubljana	42	-	...	280	-	...	322	-	...
Postaja konjeniške policije	7	19	...	11	57	418,2	18	76	322,2
PP Domžale	656	593	-9,6	206	257	24,8	862	850	-1,4
PP Grosuplje	342	469	37,1	76	79	3,9	418	548	31,1
PP Hrastnik	258	203	-21,3	40	49	22,5	298	252	-15,4
PP Kamnik	241	248	2,9	179	247	38,0	420	495	17,9
PP Kočevje	361	276	-23,5	252	352	39,7	613	628	2,4
PP Litija	217	275	26,7	105	143	36,2	322	418	29,8
PP Ljubljana Šiška	930	1.009	8,5	498	547	9,8	1.428	1.556	9,0
PP Ljubljana Bežigrad	667	1.001	50,1	363	521	43,5	1.030	1.522	47,8
PP Ljubljana Center	1.932	1.979	2,4	708	802	13,3	2.640	2.781	5,3
PP Ljubljana Moste	1.278	1.359	6,3	713	738	3,5	1.991	2.097	5,3
PP Ljubljana Vič	888	1.027	15,7	410	492	20,0	1.298	1.519	17,0
PP Logatec	160	103	-35,6	74	112	51,4	234	215	-8,1
PP Medvode	214	199	-7,0	109	89	-18,3	323	288	-10,8
PP Ribnica	118	148	25,4	42	64	52,4	160	212	32,5
PP Trbovlje	409	409	0,0	100	113	13,0	509	522	2,6
PP vodnikov službenih psov	111	177	59,5	17	34	100,0	128	211	64,8
PP Vrhnika	125	170	36,0	76	56	-26,3	201	226	12,4
PPIU PU Ljubljana	1	61	...	27	1.147	...	28	1.208	...
PP Zagorje ob Savi	239	230	-3,8	53	27	-49,1	292	257	-12,0
PPP Ljubljana	120	263	119,2	262	629	140,1	382	892	133,5
PU Ljubljana	1	-	...	-	-	...	1	-	...
<b>Skupaj</b>	<b>9.317</b>	<b>10.220</b>	<b>9,7</b>	<b>4.601</b>	<b>6.555</b>	<b>42,5</b>	<b>13.918</b>	<b>16.775</b>	<b>20,5</b>

*Struktura kršiteljev predpisov o javnem redu*

		2007	2008	porast/ upad (v %)
Spol	moški	8.719	9.896	13,5
	ženski	1.452	1.580	8,8
	neznano	1.292	2.359	82,6
Starost	14 do 17 let	527	482	-8,5
	18 do 24 let	2.855	2.978	4,3
	25 do 34 let	2.511	2.970	18,3
	35 do 44 let	1.817	2.069	13,9
	45 do 54 let	1.391	1.727	24,2
	55 do 64 let	740	849	14,7
	65 let in več	328	402	22,6
	neznano	1.294	2.358	82,2
Državljanstvo	slovensko	8.990	9.897	10,1
	tuje	1.174	1.577	34,3
	neznano	1.299	2.361	81,8
Pravne osebe		212	342	61,3

*Kršitve zakona o varstvu javnega reda in miru*

Kršitve	2007	2008	porast/upad (v %)
Izzivanje ali spodbujanje k pretepu	1.071	1.151	7,5
Prepiranje, vpitje ali nedostojno vedenje	2.157	2.363	9,6
Nedostojno vedenje do uradne osebe	1.233	1.484	20,4
Nasilje v družini	1.173	1.238	5,5
Motenje nočnega miru s hrupom	224	293	30,8
Povzročanje hrupa z akustičnimi aparati	537	556	3,5
Neupoštevanje odredbe uradne osebe	922	972	5,4
Prenočevanje na javnih krajih	271	324	19,6
Druge kršitve	1.729	1.839	6,4
<b>Skupaj</b>	<b>9.317</b>	<b>10.220</b>	<b>9,7</b>

*Kršitve drugih predpisov o javnem redu*

Predpisi	2007	2008	porast/ upad (v %)
Zakon o tujcih	751	1.522	102,7
Zakon o nadzoru državne meje	158	96	-39,2
Zakon o proizvodnji in prometu s prepovedanimi drogami	1.036	1.181	14,0
Zakon o osebni izkaznici	983	1.476	50,2
Zakon o prijavi prebivališča	397	684	72,3
Zakon o zaščiti živali	298	316	6,0
Zakon o orožju	95	117	23,2
Zakon o javnih zbiranjih	235	244	3,8
Zakon o omejevanju porabe alkohola	331	564	70,4
Zakon o zasebnem varovanju	21	45	114,3
Zakon o osebnem imenu	72	80	11,1
Drugi predpisi	224	230	2,7
<b>Skupaj</b>	<b>4.601</b>	<b>6.555</b>	<b>42,5</b>

### Zaseženo in najdeno orožje

Vrsta orožja		Zaseženo orožje			Najdeno orožje		
		2007	2008	porast/upad (v %)	2007	2008	porast/upad (v %)
Plinsko orožje	kosi	13	7	-46,2	-	-	...
Hladno orožje	kosi	47	62	31,9	1	-	...
Lovsko orožje	kosi	11	4	-63,6	2	1	...
Zračno orožje	kosi	6	5	-16,7	1	-	...
Pištola	kosi	30	49	63,3	6	6	0,0
Puška	kosi	5	26	420,0	1	-	...
Drugo orožje	kosi	4	3	-25,0	-	-	...
Del orožja	kosi	12	6	-50,0	1	1	0,0
Bomba	kosi	1	1	0,0	6	12	...
Ostro strelivo	kosi	2.677	4.530	69,2	256	186	-27,3
Lovsko strelivo	kosi	5.372	117	-97,8	-	14	...
Plinsko strelivo	kosi	67	245	265,7	-	-	...
Manevrski naboji	kosi	9	113	...	-	-	...
Eksplziv	grami	1.514	67	-95,6	-	1000	...
Vžigalnik	kosi	1	12	...	3	14	...
Vžigalna vrvica	metri	13	-	-	3	5	66,6
Minsko-eksplozivno sredstvo	kosi	1	1	0,0	28	14	-50,0

\*Število zaseženih kosov orožja zaradi kaznivih dejanj ali prekrška.

### Kršitve javnega reda in postopki policije po zakonu o prekrških

Postopki		Kršitve zakona o varstvu javnega reda in miru	Kršitve zakona o tujcih	Kršitve zakona o nadzoru državne meje	Kršitve drugih predpisov o javnem redu	Skupaj
Opozorilo	2007	712	215	154	600	<b>1.681</b>
	2008	727	663	94	1.257	<b>2.741</b>
	Porast/upad (v %)	2,1	208,4	-39,0	109,5	<b>63,1</b>
Plačilni nalog	2007	4.998	414	4	1.628	<b>7.044</b>
	2008	5.458	743	1	1.961	<b>8.163</b>
	Porast/upad (v %)	9,2	79,5	-75,0	20,5	<b>15,9</b>
Posebni plačilni nalog*	2007	2.464	75	-	93	<b>2.632</b>
	2008	3.052	69	-	149	<b>3.270</b>
	Porast/upad (v %)	23,9	-8,0	-	60,2	<b>24,2</b>
Odločba v hitrem postopku	2007	273	19	-	1.095	<b>1.387</b>
	2008	570	22	1	1.369	<b>1.962</b>
	Porast/upad (v %)	108,8	15,8	-	25,0	<b>41,5</b>
Obdolžilni predlog	2007	870	28	-	276	<b>1.174</b>
	2008	413	25	-	201	<b>639</b>
	Porast/upad (v %)	-52,5	-10,7	-	-27,2	<b>-45,6</b>
Predlog drugemu prekrškovnemu organu	2007	-	-	-	828	<b>828</b>
	2008	-	-	-	1.045	<b>1.045</b>
	Porast/upad (v %)	-	-	-	26,2	<b>26,2</b>

\*Posebni plačilni nalog je bil uveden z zakonom o spremembah in dopolnitvah zakona o prekrških (ZP-1D), ki je začel veljati 10. 11. 2006.



*Kršitve zakonodaje in vložena pravna sredstva v hitrem postopku in podani predlogi za uklonilni zapor po zakonu o prekrških*

Postopki		Kršitve zakona o varstvu javnega reda in miru	Kršitve zakona o tujcih	Kršitve zakona o nadzoru državne meje	Kršitve drugih predpisov o javnem redu	Skupaj
Zahteva za sodno varstvo zaradi izdanega plačilnega naloga	2007	762	10	2	262	<b>1.036</b>
	2008	583	42	-	455	<b>1.080</b>
	Porast/upad (v %)	-23,5	320,0	-	73,7	<b>4,2</b>
Zahteva za sodno varstvo zaradi odločbe v hitrem postopku	2007	154	-	-	70	<b>224</b>
	2008	351	4	1	121	<b>477</b>
	Porast/upad (v %)	127,9	-	-	72,9	<b>112,9</b>
Ugovor zaradi izdanega posebnega plačilnega naloga*	2007	404	1	-	10	<b>415</b>
	2008	753	22	1	31	<b>807</b>
	Porast/upad (v %)	86,4	2100,0	-	210,0	<b>94,5</b>
Predlog za uklonilni zapor	2007	95	2	-	310	<b>407</b>
	2008	116	-	-	508	<b>624</b>
	Porast/upad (v %)	22,1	-	-	63,9	<b>53,3</b>

\* Ugovor zaradi izdanega posebnega plačilnega naloga je bil uveden z zakonom o spremembah in dopolnitvah zakona o prekrških (ZP-1D), ki je začel veljati 10. 11. 2006.

*Ukrepi policistov zaradi prekrškov*

Vrsta ukrepa		2007	2008	Porast/upad (v %)
Pridržane osebe	pridržane do 48 ur (43/2 čl. ZPOL)	1	5	...
	pridržane do 24 ur (43/1 čl. ZPOL)	64	17	-73,4
	pridržanje s privedbo (110/2 čl. ZP-1)	16	7	...
	pridržanje do streznitve (109/2 čl. ZP-1)	690	728	5,5
	pridržanje zaradi vožnje pod vplivom alkohola ali odklonitve strokovnega pregleda (238. b čl. ZVCP-1E)	-	2.117	...
	privedene na sodišče	41	42	2,4
Opravljene preiskave	hišne	15	18	...
	osebne	3	2	...
Privedbe z odredbo	na sodišče	1.458	1.503	3,1
	inšpekcijskim službam	11	5	...
	upravnemu organu	1	15	...
	drugim upravičencem	15	9	...
Drugo	neuspešne hišne preiskave	41	40	-2,4
	intervencije	10.655	12.619	18,4
	prepoved približevanja dol. kraju oz. osebi	92	92	0,0

### Nesreče in drugi dogodki

	2007	2008	Porast/ upad (v %)
Onesnaženje in ogrožanje okolja	7	14	...
Utopitve	1	1	0,0
Gorske nesreče	5	-	...
Nesreče v zračnem prostoru	3	3	0,0
Nesreče in izredni dogodki v železniškem prometu	19	14	...
Samomori	97	93	-4,1
Poskusi samomora	74	70	-5,4
Požari	243	249	2,5
Delovne nesreče	96	122	27,1
Iskanje pogrešanih oseb	45	46	2,2

### Pomoč policije drugim upravičencem

Upravičenci	2007	2008
Zdravstvene ustanove	84	118
Sodišča	8	4
Inšpekcijske službe	4	18
Centri za socialno delo	4	-
Drugi upravičenci	8	21
<b>Skupaj</b>	<b>108</b>	<b>161</b>

## ZAGOTAVLJANJE VARNOSTI CESTNEGA PROMETA

### Kršitve, ugotovljene pri nadzoru cestnega prometa

Predpisi	2007	2008	Porast/upad (v %)
Zakon o varnosti cestnega prometa	141.358	132.167	-6,5
Zakon o delov. času in obveznih počitkih ...*	316	402	27,2
Zakon o prevozih v cestnem prometu	32	13	...
Zakon o prevozu nevarnega blaga	23	12	...
Zakon o javnih cestah	13	431	...
Zakon o obveznih zavarovanjih v prometu	2	32	...
<b>Skupaj</b>	<b>141.744</b>	<b>133.057</b>	<b>-6,1</b>

\*Zakon o delovnem času in obveznih počitkih mobilnih delavcev ter o zapisovalni opremi v cestnih prevozih.

### Kršitve prometne zakonodaje in postopki policije po zakonu o prekrških

Postopki	2007	2008	Porast/ upad (v %)
Opozorilo	23.479	14.860	-36,7
Plačilni nalog	92.498	90.790	-1,8
Posebni plačilni nalog*	9.562	15.956	66,9
Izdaja odločbe v hitrem postopku	387	606	56,6
Obdolžilni predlog	15.805	10.835	-31,4
Predlog drugemu prekrškovnemu organu	13	10	-23,1

\*Posebni plačilni nalog je bil uveden z zakonom o spremembah in dopolnitvah zakona o prekrških (ZP-1D), ki je začel veljati 10. 11. 2006.

*Kršitve zakonodaje ter vložena pravna sredstva v hitrem postopku in predlogi za uklonilni zapor po zakonu o prekrških*

Pravno sredstvo in predlog za uklonilni zapor	2007	2008	Porast/ upad (v %)
Zahteva za sodno varstvo zaradi izdanega plačilnega naloga	4.520	3.921	-13,3
Zahteva za sodno varstvo zaradi odločbe v hitrem postopku	198	282	42,4
Ugovor zaradi izdanega posebnega plačilnega naloga*	782	848	8,4
Predlog za uklonilni zapor	928	114	-87,7

\*Ugovor zaradi izdanega posebnega plačilnega naloga je bil uveden z zakonom o spremembah in dopolnitvah zakona o prekrških (ZP-1D), ki je začel veljati 10.11.2006.

*Najpogostejši ukrepi policistov pri nadzoru cestnega prometa*

Vrsta ukrepa	2007	2008	Porast/ Upad (v %)
Odrejen alkotest	98.743	103.798	5,1
pozitiven	7.670	6.723	-12,3
negativen	90.348	96.661	7,0
odklonjen	533	302	-43,3
Odrejen strokovni pregled zaradi alkohola	613	447	-27,1
pozitiven	247	193	-21,9
negativen	199	155	-22,1
odklonjen	159	85	-46,5
Odrejen strokovni pregled zaradi prepovedanih drog	464	457	-1,5
pozitiven	55	133	141,8
negativen	59	65	10,2
odklonjen	347	252	-27,4
Pridržanje	77	2.167	2714,3
po ZVCP-1E	-	2.117	...
po ZP-1	77	50	-35,1
Začasni odvzem vozniškega dovoljenja	6.306	5.261	-16,6
Zaseg motornega vozila	136	174	27,9
po ZVCP-1E	-	39	...
po ZP-1	136	135	-0,7
Privedba na oddelke za prekrške na okrajnih sodiščih	19	17	...

*Prometne nesreče in posledice*

Leto	Prometne nesreče				Posledice		
	vse nesreče	nesreče s smrtnim izidom	nesreče s telesnimi poškod.	nesreče z mater. škodo	mrtvi	hudo telesno poškod.	lahko telesno poškod.
2004	14.274	62	3.833	10.379	64	349	5.596
2005	8.692	58	2.771	5.863	65	330	3.677
2006	8.640	61	2.935	5.644	69	309	3.985
2007	8.404	64	3.260	5.080	74	397	4.291
2008	6.893	42	2.402	4.449	47	312	3.012
Porast/upad (v %) *	-18,0	-34,4	-26,3	-12,4	-6,5	-21,4	-29,8

\*Podatek za Porast/upad je izračunan za leti 2007 in 2008.

Prometne nesreče in posledice na območju policijskih enot

Območje		Prometne nesreče				Posledice		
		vse nesreče	nesreče s smrtnim izidom	nesreče s telesnimi poškod.	nesreče z mater. škodo	mrtvi	hudo telesno poškod.	lahko telesno poškod.
PP Domžale	2007	674	2	288	384	2	34	387
	2008	548	6	215	327	6	24	287
	Porast/upad (v %)	-18,7	...	-25,3	-14,8	...	-29,4	-25,8
PP Grosuplje	2007	388	6	177	205	7	25	242
	2008	381	3	144	234	3	25	191
	Porast/upad (v %)	-1,8	...	-18,6	14,1	...	0,0	-21,1
PP Hrastnik	2007	122	2	40	80	2	4	61
	2008	82	-	16	66	-	-	24
	Porast/upad (v %)	-32,8	...	-60,0	-17,5	...	...	-60,7
PP Kamnik	2007	328	3	184	141	3	13	238
	2008	264	1	141	122	1	20	166
	Porast/upad (v %)	-19,5	...	-23,4	-13,5	...	...	-30,3
PP Kočevje	2007	168	2	99	67	2	8	144
	2008	156	1	87	68	3	12	123
	Porast/upad (v %)	-7,1	...	-12,1	1,5	...	...	-14,6
PP Litija	2007	228	4	115	109	4	16	159
	2008	176	1	85	90	3	16	102
	Porast/upad (v %)	-22,8	...	-26,1	-17,4	...	...	-35,8
PP Ljubljana Šiška	2007	944	2	364	578	2	43	477
	2008	731	3	235	493	3	42	273
	Porast/upad (v %)	-22,6	...	-35,4	-14,7	...	-2,3	-42,8
PP Ljubljana Bežigrad	2007	1.244	6	352	886	9	44	475
	2008	989	6	259	724	6	37	317
	Porast/upad (v %)	-20,5	0,0	-26,4	-18,3	...	-15,9	-33,3
PP Ljubljana Center	2007	666	-	286	380	-	31	340
	2008	559	2	213	344	2	19	261
	Porast/upad (v %)	-16,1	...	-25,5	-9,5	...	-38,7	-23,2
PP Ljubljana Moste	2007	1.360	7	456	897	13	56	577
	2008	1.183	3	342	848	3	24	433
	Porast/upad (v %)	-13,0	...	-25,0	-5,4	...	-57,1	-24,9
PP Ljubljana Vič	2007	1.166	15	514	637	15	65	679
	2008	958	10	356	592	11	40	437
	Porast/upad (v %)	-17,8	...	-30,7	-7,1	...	-38,5	-35,6
PP Logatec	2007	153	3	57	93	3	14	59
	2008	133	1	45	87	1	3	51
	Porast/upad (v %)	-13,1	...	-21,1	-6,5	...	...	-13,6
PP Medvode	2007	154	3	63	88	3	17	84
	2008	154	-	55	99	-	15	66
	Porast/upad (v %)	0,0	...	-12,7	12,5	...	...	-21,4
PP Ribnica	2007	110	-	58	52	-	8	88
	2008	79	-	40	39	-	9	54
	Porast/upad (v %)	-28,2	...	-31,0	-25,0	...	...	-38,6
PP Trbovlje	2007	188	-	49	139	-	3	66
	2008	139	2	46	91	2	4	57
	Porast/upad (v %)	-26,1	...	-6,1	-34,5	...	...	-13,6
PP Vrhnika	2007	344	5	103	236	5	16	134
	2008	230	2	71	157	2	13	88
	Porast/upad (v %)	-33,1	...	-31,1	-33,5	...	...	-34,3

Območje		Prometne nesreče				Posledice		
		vse nesreče	nesreče s smrtnim izidom	nesreče s telesnimi poškod.	nesreče z mater. škodo	mrtvi	hudo telesno poškod.	lahko telesno poškod.
PP Zagorje ob Savi	2007	167	4	55	108	4	-	81
	2008	131	1	62	68	1	9	82
	Porast/upad (v %)	-21,6	...	12,7	-37,0	...	...	1,2
<b>SKUPAJ</b>	<b>2007</b>	<b>8.404</b>	<b>64</b>	<b>3.260</b>	<b>5.080</b>	<b>74</b>	<b>397</b>	<b>4.291</b>
	<b>2008</b>	<b>6.893</b>	<b>42</b>	<b>2.402</b>	<b>4.449</b>	<b>47</b>	<b>312</b>	<b>3.012</b>
	<b>Porast/upad (v %)</b>	<b>-18,0</b>	<b>-34,4</b>	<b>-26,3</b>	<b>-12,4</b>	<b>-36,5</b>	<b>-21,4</b>	<b>-29,8</b>

*Delež alkoholiziranih povzročiteljev prometnih nesreč in povprečna stopnja alkoholiziranosti*

Nesreče	Vsi povzročitelji		Alkoholizirani povzročitelji		Delež v (%)		Povprečna stopnja alkohola (g/kg)	
	2007	2008	2007	2008	2007	2008	2007	2008
Smrtne	70	45	21	13	30,0	28,9	1,92	1,99
S telesno poškodbo	3.090	2.256	391	295	12,7	13,1	1,53	1,55
Z materialno škodo	4.251	3.696	421	384	9,9	10,4	1,59	1,49
<b>Skupaj</b>	<b>7.411</b>	<b>5.997</b>	<b>833</b>	<b>692</b>	<b>11,2</b>	<b>11,5</b>	<b>1,57</b>	<b>1,52</b>

*Posledice prometnih nesreč glede na vzrok*

Vzrok	Mrtvi			Hudo telesno poškodovani			Lahko telesno poškodovani		
	2007	2008	Porast/upad (v %)	2007	2008	Porast/upad (v %)	2007	2008	Porast/upad (v %)
Nepriлагоjena hitrost	35	17	-51,4	145	125	-13,8	1.304	926	-29,0
Nepravilna stran/smer	23	8	...	66	48	-27,3	385	306	-20,5
Neupoštevanje prednosti	5	8	...	87	74	-14,9	1.129	812	-28,1
Nepravilno prehitevanje	3	2	...	22	7	...	128	73	-43,0
Nepravilni premiki z vozilom	3	2	...	18	16	...	281	211	-24,9
Neustrezna varnostna razdalja	-	-	...	3	4	...	673	419	-37,7
Nepravilno ravnanje pešcev	2	4	...	20	13	...	48	43	-10,4

**NADZOR DRŽAVNE MEJE IN IZVAJANJE PREDPISOV O TUJCIH**

*Potniki na mejnih prehodih*

Vrste mejnih prehodov	2007	2008	Porast/upad (v %)
Mednarodni	632.124	515.200	-18,5
Meddržavni	23.506	21.483	-8,6
Obmejni	80.175	91.818	14,5
<b>Skupaj</b>	<b>736.093</b>	<b>628.501</b>	<b>-14,6</b>

*Državljanstvo tujcev, zavrženih na mejnih prehodih*

Državljanstvo	2007	2008	Porast/upad (v %)
Bosna in Hercegovina	-	1	...
Hrvaška	27	20	...
Kanada	-	1	...
Kosovo	-	1	...
Rusija	-	1	...
Druge države	6	2	...
<b>Skupaj</b>	<b>33</b>	<b>26</b>	<b>-21,2</b>

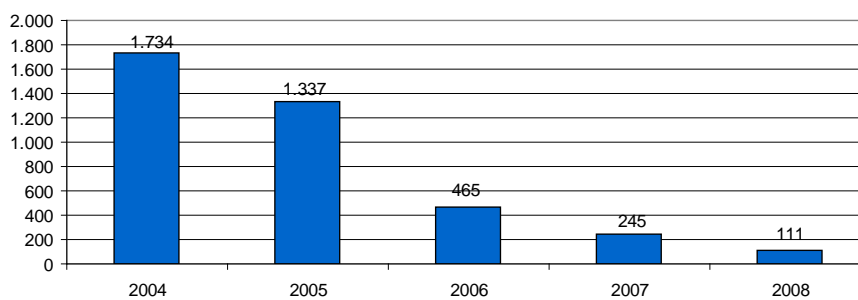
*Zlorabe dokumentov na mejnih prehodih*

	2007	2008
Ponarejanje in prenarejanje listine	1	-
<b>Skupaj</b>	<b>-</b>	<b>-</b>

*Državljanstvo oseb, obravnavanih zaradi zlorab listin na mejnih prehodih*

Država	2007	2008
Slovenija	1	-
Druge države	-	-
<b>Skupaj</b>	<b>1</b>	<b>-</b>

*Nedovoljeni prehodi čez državno mejo*



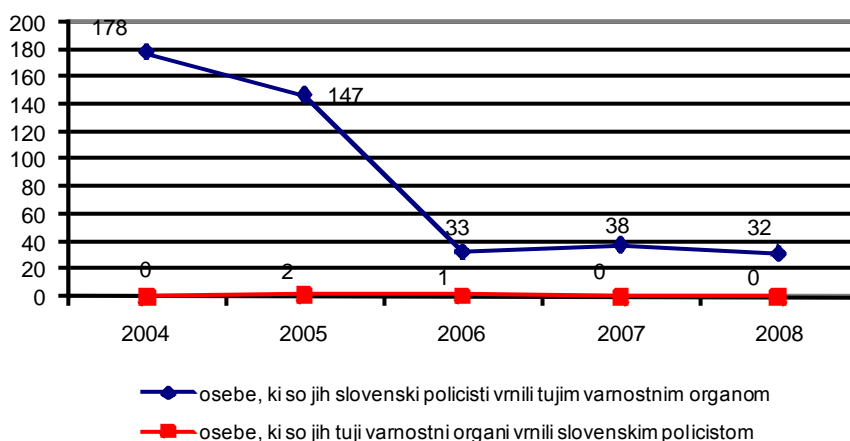
*Državljanstvo oseb, obravnavanih zaradi nedovoljenih prehodov čez državno mejo*

Državljanstvo	2007	2008	Porast/upad (v %)
Afganistan	5	-	...
Albanija	20	9	...
Bosna in Hercegovina	20	10	...
Gruzija	15	-	...
Hrvaška	5	8	...
Kosovo	-	26	...
Makedonija	24	-	...
Pakistan	4	-	...
Palestinsko območje, zasedeno	3	-	...
Srbija	106	23	-78,3
Turčija	20	14	...
Druge države	23	21	...
<b>Skupaj</b>	<b>245</b>	<b>111</b>	<b>-54,7</b>

*Državljanstvo oseb, obravnavanih zaradi nedovoljenega prebivanja*

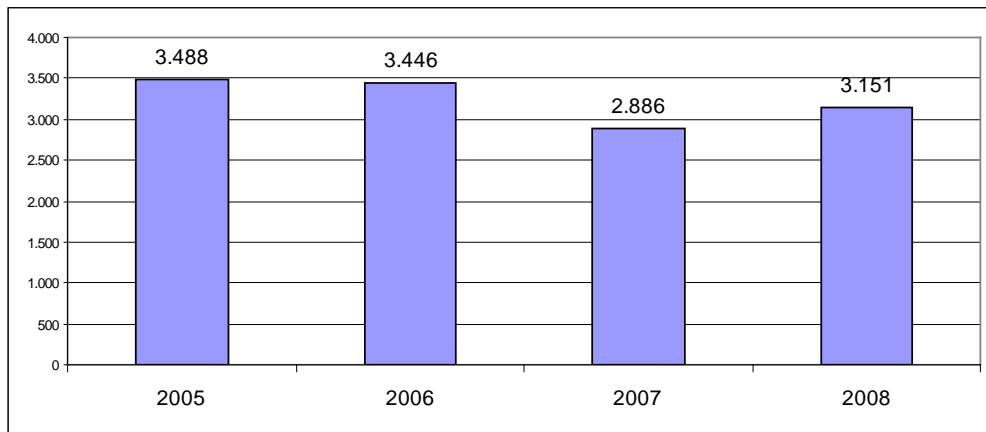
Državljanstvo	2007	2008
Črna gora	1	3
Albanija	1	1
Bosna in Hercegovina	23	20
Hrvaška	11	13
Makedonija	5	6
Srbija	32	11
Kosovo	-	9
Ruska federacija	-	3
Druge države	30	32
<b>Skupaj</b>	<b>103</b>	<b>98</b>

*Osebe, vrnjene oziroma sprejete na podlagi mednarodnih sporazumov*



## V SKUPNOST USMERJENO POLICIJSKO DELO

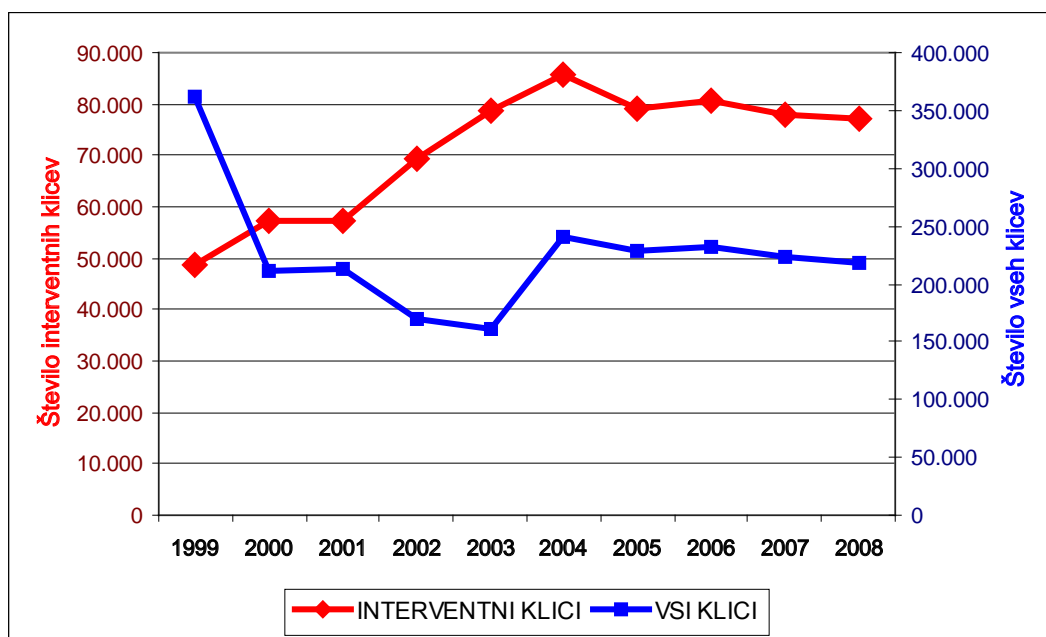
### Preventivne dejavnosti\*



\*Število zapisov o preventivnih dejavnostih (delo v posvetovalnih telesih in policijski pisarni, izobraževanje otrok in odraslih, preventivni projekti, predavanja itd.).

## OPERATIVNO-KOMUNIKACIJSKA DEJAVNOST

### Interventni klici na številko 113



### Interventni klici na številko 113

Enota	Vsi klici		Interventni klici	
	2007	2008	2007	2008
<b>Skupaj</b>	<b>223.838</b>	<b>218.782</b>	<b>77.934</b>	<b>76.955</b>



Povprečni reakcijski čas policijskih patrulj po policijskih postajah

Enota	Vsi interventni klici (mm:ss)		Nujni interventni klici (mm:ss)	
	2007	2008	2007	2008
PP Ljubljana Bežigrad	26:35	26:19	11:08	12:01
PP Ljubljana Center	18:59	18:11	8:55	8:51
PP Ljubljana Šiška in	24:03	24:35	11:27	11:28
PP Medvode	-*	25:17	-	12:19
PP Ljubljana Moste	23:41	22:30	11:59	10:43
PP Ljubljana Vič	26:55	26:16	15:21	14:03
PP Domžale	24:16	24:16	13:43	15:07
PP Grosuplje	26:53	25:55	18:06	19:28
PP Kamnik	21:36	21:16	12:01	16:17
PP Kočevje	17:04	17:12	16:27	19:53
PP Litija	23:20	22:34	16:34	14:46
PP Ribnica	19:05	16:37	8:20	9:10
PP Trbovlje	20:51	21:11	17:41	14:06
PP Hrastnik	-	20:47	-	14:33
PP Zagorje ob Savi	-	22:44	-	23:37
PP Vrhnika in	25:44	24:32	14:28	18:07
PP Logatec	-	24:04	-	15:26
<b>Skupaj</b>	<b>23:55</b>	<b>23:26</b>	<b>12:19</b>	<b>12:24</b>

\*S 1. 10. 2008 so se policijski oddelki reorganizirali v policijske postaje.

FORENZIČNA IN KRIMINALISTIČNOTEHNIČNA DEJAVNOST

Zaprosila za preiskave

Laboratorij	Preiskave in strokovna mnenja		Porast/upad (v%)
	2007	2008	
Fizikalni	125	132	5,6
Kemijski	34	15	-55,9
Biološki*	-	-	...
Za pisave in dokumente	9	10	11,1
Daktiloskopski	167	95	-43,1
<b>Skupaj</b>	<b>335</b>	<b>252</b>	<b>-24,8</b>

\* preiskav in strokovnih mnenj na področju bioloških preiskav se na PU Ljubljana ne izdeluje

Najpogostejše preiskave sledi

Vrsta sledi	Preiskave		Porast/ upad (v %)
	2007	2008	
Obuvala	2.374	2.363	-0,5
Papilarne črte	3.332	2.534	-23,9
Prepovedane droge	1.379	1.276	-7,5
Požari, eksplozije	86	237	175,6
Onesnaženje vode	9	29	...
Barve, laki	193	222	15,0
Sumljivi dokumenti	21	22	...
Rokopis	9	6	...
Denar	1	8	...
Strelno orožje	125	150	20,0
Orodje	185	351	89,7
Žarnice, kolesa	10	34	...
Zemlja, steklo	142	419	195,1
Ključavnice	388	289	-25,5
Biološke sledi	1.310	1.513	15,5

NADZORNA DEJAVNOST

Splošni, strokovni in ponovni nadzori PU nad delom policijskih enot

Organizacijska enota	Nadzori nad delom PP		
	Splošni	Strokovni	Ponovni
PP Ljubljana Bežigrad	-	1	-
PP Ljubljana Center	1	-	-
PP Ljubljana Moste	-	4	-
PP Ljubljana Šiška	-	4	1
PP Ljubljana Vič	-	2	-
PP Domžale	-	2	-
PP Grosuplje	-	1	-
PP Hrastnik	-	1	-
PP Kamnik	-	2	-
PP Kočevje	-	2	-
PP Litija	-	2	-
PP Logatec	-	1	-
PP Medvode	-	1	1
PP Ribnica	1	-	-
PP Vrhnika	-	3	-
PP Trbovlje	1	2	1
PP Zagorje ob Savi	-	1	-
PPP Ljubljana	-	2	-
PKP Ljubljana	-	1	-
PP VSP Ljubljana	-	-	-
PPIU Ljubljana	-	1	-
<b>Skupaj</b>	<b>3</b>	<b>33</b>	<b>3</b>

## SPREMLJANJE IZVAJANJA POLICIJSKIH POOBLASTIL IN OGROŽANJA POLICISTOV

### Osebe, katerih identiteto je ugotavljala policija

Zakonska podlaga	2007	2008	Porast/upad (v %)
Zakon o policiji	29.435	44.303	50,5
Zakon o nadzoru državne meje	2.425	4.921	102,9

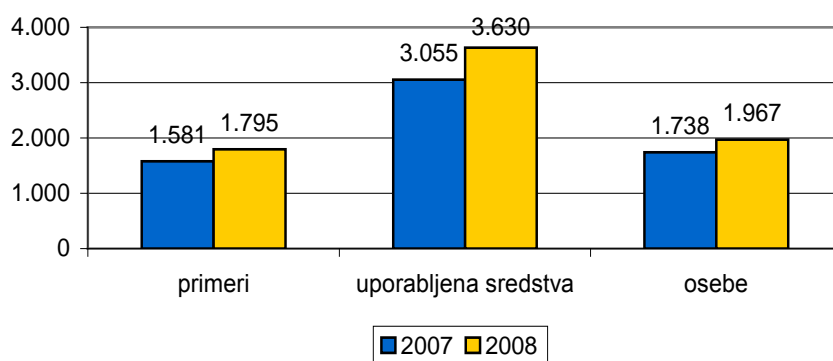
### Osebe, privedene na sodišče zaradi postopka o kaznivem dejanju ali prekršku

	2007	2008	Porast/upad (v %)
Osumljenci kaznivih dejanj	11	9	-18,2
Storilci prekrškov	60	59	-1,7
Skupaj	71	68	-4,2

### Osebe, pridržane po zakonu o policiji, zakonu o prekrških in zakonu o kazenskem postopku

Čas pridržanja	2007	2008	Porast/upad (v %)
do 24 ur (43/1ZPol)	64	17	...
do 48 ur (43/2 ZPol)	1	5	...
do 12 ur (109/2 ZP-1)	690	728	5,5
do 12 ur (110/2 ZP-1)	16	7	...
od 6 do 12 ur (ZVCP-1E)	-	2.117	...
do 6 ur (157/2 čl. ZKP)	299	300	0,3
do 48 ur (157/2 čl. ZKP)	516	561	8,7
<b>Skupaj</b>	<b>1.586</b>	<b>3.735</b>	<b>135,5</b>

### Uporaba prisilnih sredstev in opozorilnega strela



\* Kršitelji so osebe, zoper katere so bila uporabljena prisilna sredstva.

*Uporaba prisilnih sredstev in opozorilnega strela*

Vrsta prisilnega sredstva	2007	2008	Porast/upad (v %)
Sredstva za vklepanje in vezanje	1.655	1.833	10,8
Plinski razpršilec	43	63	46,5
Fizična sila	1.337	1.672	25,1
Palica	14	50	257,1
Službeni pes	5	5	0,0
Sred. za prisilno ustavljanje prevoznih sredstev	1	6	...
Opozorilni strel	-	1	...
<b>Skupaj</b>	<b>3.055</b>	<b>3.630</b>	<b>18,8</b>

*Posledice uporabe prisilnih sredstev pri policistih in kršiteljih*

	Policisti			Kršitelji		
	2007	2008	Porast/upad (v %)	2007	2008	Porast/upad (v %)
Vidni zunanji znaki	18	11	...	90	99	10,0
Lahka telesna poškodba	28	37	32,1	13	27	...
Huda telesna poškodba	-	-	...	-	1	...
<b>Skupaj</b>	<b>46</b>	<b>48</b>	<b>4,3</b>	<b>103</b>	<b>127</b>	<b>23,3</b>

*Grožnje policistom*

Stopnja ogroženosti	Št. groženj	
	2007	2008
Majhna	8	10
Velika	1	5
Zelo velika	2	2
<b>Skupaj</b>	<b>11</b>	<b>17</b>

*Kazniva dejanja napadov na policiste*

	2007	2008	Porast/upad (v %)
Kazniva dejanja	53	48	-9,4
Napadeni policisti	76	59	-22,4

## REŠEVANJE PRITOŽB

### *Pritožbe zoper policiste*

	2007	2008	Porast/upad (v %)
Sprejete pritožbe	226	231	2,2
- nerešene pritožbe	44	30	-31,8
- rešene pritožbe	182	201	10,4
Pritožbe, obravnavane pri vodji organizacijske enote	91	108	18,7
- uspešno zaključen postopek	58	71	22,4
- neuspešno zaključen postopek	33	37	12,1
- delež neuspešno zaključenih (v %)	36,3	34,3	-5,5
- ravnanje, skladno s predpisi	84	96	14,3
- ravnanje, neskladno s predpisi	7	10	42,9
- delež ravnanj, neskladnih s predpisi (v %)	7,7	9,4	22,6
- ni ocene	-	2	-
Zavržene pritožbe	12	19	58,3
Predčasno zaključen postopek	57	49	-14,0
Pritožbe, obravnavane na seji senata	55	62	12,7
- neuspešno zaključen postopek pri vodji org. enote	33	37	12,1
- sum storitve kaznivega dejanja	22	25	13,6
- utemeljene	9	8	-11,1
- neutemeljene	45	53	17,8
- delež utemeljenih (v %)	16,7	13,1	-21,3
- ni ocene	1	1	0

## NOTRANJE PREISKAVE

*Prijavljena in odkrita kazniva dejanja uradnih oseb policije, odstopljena v obravnavo vrhovnemu državnemu tožilstvu, in osumljene uradne osebe po enotah*

Enota	Št. prijavljenih in odkritih kaznivih dejanj	Št. osumljenih uradnih oseb
	2008	2008
PP Grosuplje	2	1
PP Kamnik	2	2
PP Kočevje	1	1
PP Litija	3	4
PP Ljubljana Šiška	8	8
PP Ljubljana Bežigrad	3	1
PP Ljubljana Center	7	6
PP Ljubljana Moste	7	7
PP Ljubljana Vič	3	4
PP Ribnica	1	-
PP Trbovlje	2	3
PU Ljubljana	1	2
SKP Ljubljana	3	2
Služba direktorja PU Ljubljana	3	1
<b>Skupaj</b>	<b>46</b>	<b>42</b>

## KADROVSKE IN ORGANIZACIJSKE ZADEVE

### *Sistemizirana in zasedena delovna mesta*

	Sistemizirana delovna mesta					Zasedena delovna mesta				
	uniformirani policisti	policisti kandidati	neuniform. policisti	strokovno tehnični uslužbenci	skupaj	uniformirani policisti	policisti kandidati	neuniform. Policisti	Strokovno tehnični uslužbenci	skupaj
2004	1.151	-	259	192	<b>1.602</b>	1.047	-	241	343	<b>1.631</b>
2005	1.244	-	264	192	<b>1.700</b>	1.119	-	233	229	<b>1.581</b>
2006	1.229	-	264	192	<b>1.685</b>	1.113	-	238	190	<b>1.541</b>
2007	1.229	-	268	193	<b>1.690</b>	1.073	-	239	195	<b>1.507</b>
2008	1.238	179	270	210	<b>1.897</b>	999	109	232	191	<b>1.531</b>

## FINANČNO-MATERIALNE ZADEVE

### *Poraba sredstev proračuna policije po namenu (v EUR)*

Proračun policije po namenu	Sprejeti proračun	Interni finančni načrt	Veljavni proračun (VP)	Poraba	Struktura porabe (v %)	Delež porabe na VP (v %)
Plače		2.815.700	3.057.791	3.057.791	89,55	100,00
Redni materialni str.		30.300	31.759	31.668	0,93	99,72
Mejni prehodi na ZM		137.120	173.810	173.806	5,09	100,00
Poseb. sred. za nadzor prometa						
Poseb. sred. za izv. krim. dej. Investicije		132.410	151.340	151.333	4,43	100,00
<b>Skupaj</b>		<b>3.115.530</b>	<b>3.414.700</b>	<b>3.414.598</b>	<b>100</b>	<b>100,00</b>

## ODNOSI Z JAVNOSTMI

### *Delo na področju odnosov z javnostmi*

	2007	2008	Porast/ upad (v %)
Št. tiskovnih konferenc, kratkih sestankov (brifingi) in fototerminov	64	62	-3,1
Št. sporočil, obvestil in informacij za javnost - tiskovni	270	200	-25,9
Št. sporočil, obvestil in informacij za javnost - OKC	495	528	6,7
Št. pisnih in ustnih odgovorov na vprašanja novinarjev	730	801	9,7
Št. pisnih in ustnih odgovorov na vprašanja državljanov	259	326	25,9
Št. demantijev na prispevke v medijih	14	10	-28,6