



REPUBLIKA SLOVENIJA
MINISTRSTVO ZA NOTRANJE ZADEVE

POLICIJA

Policijska uprava Ljubljana

Prešernova cesta 18, 1001 Ljubljana

T: 01 361 02 10
F: 01 425 82 14
E: pulj@policija.si
www.policija.si

Številka: 0101-4/2011/34 (3E1-04)

Datum: 24.02.2011

POROČILO O DELU
POLICIJSKE UPRAVE LJUBLJANA
ZA LETO 2010

VSEBINA

1 ZNAČILNOSTI DELA V LETU 2010.....	5
2 DELO PO POSAMEZNIH DELOVNIH PODROČJIH	6
2.1 TEMELJNE DEJAVNOSTI.....	6
2.1.1 Preprečevanje, odkrivanje in preiskovanje kriminalitete.....	6
2.1.2 Vzdrževanje javnega reda in zagotavljanje splošne varnosti ljudi in premoženja	8
2.1.3 Zagotavljanje varnosti cestnega prometa.....	8
2.1.4 Nadzor državne meje in izvajanje predpisov o tujcih	9
2.1.5 Varovanje določenih oseb in objektov	10
2.2 DRUGE DEJAVNOSTI.....	11
2.2.1 V skupnost usmerjeno policijsko delo	11
2.2.2 Operativno-komunikacijska dejavnost.....	11
2.2.3 Forenzična in kriminalistično tehnična dejavnost	11
2.2.5 Nadzorna dejavnost	12
2.2.6 Spremljanje izvajanja policijskih pooblastil in ogrožanja policistov	12
2.2.7 Reševanje pritožb.....	12
2.2.8 Notranje preiskave	12
2.2.9 Informacijska in telekomunikacijska dejavnost.....	13
2.2.10 Kadrovske in organizacijske zadeve	13
2.2.11 Izobraževanje, izpopolnjevanje in usposabljanje	13
2.2.12 Finančno-materialne zadeve	13
2.2.13 Mednarodno sodelovanje	13
2.2.14 Odnosi z javnostmi	14
2.2.15 Dejavnost specializiranih policijskih enot	14
PRILOGA: STATISTIČNI PODATKI	15

1 ZNAČILNOSTI DELA V LETU 2010

Delo Policijske uprave Ljubljana (v nadaljevanju PU oz. PU Ljubljana) v letu 2010 je temeljilo na izvajanju nalog za doseg ciljev, načrtovanih v letnem načrtu dela. S strokovnim in profesionalnim delom so policisti vsem, ki bivajo ali se drugače zadržujejo na območju PU, uspeli zagotoviti visoko stopnjo varnosti s poudarkom na varovanju človekovih pravic in svoboščin in z aktivnim sodelovanjem z lokalno skupnostjo, s čimer bodo ob kvalitetnem in zavzetem izvajanju nalog nadaljevali tudi v prihodnje.

Obseg kriminalitete se je v letu 2010, v primerjavi z enakim obdobjem v lanskem letu, povečal, saj je bilo statistično obravnavanih več kaznivih dejanj. Medtem, ko se je število kaznivih dejanj na področju organizirane kriminalitete zmanjšalo, je na področju splošne in gospodarske kriminalitete zabeležen porast števila kaznivih dejanj. Povečala se je preiskanost kaznivih dejanj, prav tako se je povečal tudi delež kaznivih dejanj, ki jih je odkrila policija. Vse to predstavlja skupen rezultat dela policistov PU Ljubljana na področju kriminalitete, od preiskovanja in preventive do vključno izobraževanja in usposabljanja.

Ocena stanja na področju vzdrževanja javnega reda in miru in zagotavljanja splošne varnosti ljudi in premoženja je ugodna. Delo policije je bilo usmerjeno na mesta, kjer se običajno zbira večje število ljudi (prireditve, gostinski lokali, ...). Z doslednim izvajanjem zakonskih standardov s področja nasilja v družini in s poenotenim delom policije, se je dvignila kvaliteta obravnavanih primerov. PU Ljubljana veliko ukrepov usmerja v sodelovanje z varnostnimi službami in ocenjevanje ustreznosti izvajanja njihovih pooblastil. V letu 2010 so pred parlamentom potekali nasilni protesti več kot 10.000 študentov in dijakov, na tekmah prve slovenske nogometne lige Nogometnega kluba Olimpije pa je prišlo do več množičnih kršitev. Zgrajen je bil športni park Stožice, ki je dimenzije varovanj javnih zbiranj bistveno spremenil.

Stanje prometne varnosti je bilo, v primerjavi s preteklim letom, nekoliko boljše. Nadzor se je izvajal na delih cest, kjer je bila zaznana večja problematika in na odsekih cest, kjer je prihajalo do gostitev prometa, bodisi zaradi del na cesti ali drugih vzrokov.

Število ilegalnih migracij na zunanji oziroma schengenski meji je bilo v letu 2010 v porastu, prav tako se je povečal delež prosilcev za mednarodno zaščito. Število potnikov in vozil pri prestopu državne meje je nekoliko upadlo. Povečalo se je število ugotovljenih kršitev tujcev, ki so prestopali notranje meje brez ustreznih dovoljenj in vstopnih vizumov.

2 DELO PO POSAMEZNIH DELOVNIH PODROČJIH

2.1 TEMELJNE DEJAVNOSTI

2.1.1 Preprečevanje, odkrivanje in preiskovanje kriminalitete

Število obravnavanih kaznivih dejanj se je, v primerjavi z enakim obdobjem v letu 2009, povečalo za 3,8 %. Od 43.839 (42.250)¹ vseh obravnavanih kaznivih dejanj so policisti PU Ljubljana preiskali 44,6 (40,6) % kaznivih dejanj, kar v primerjavi z enakim obdobjem v letu 2009 predstavlja boljšo preiskavnost za 4,0 %.

V strukturi celotne kriminalitete se je povečalo število kaznivih dejanj s področja gospodarske kriminalitete, na 6.579 (4.644) kaznivih dejanj, število kaznivih dejanj s področja splošne kriminalitete se je zmanjšalo na 37.260 (37.606) kaznivih dejanj. Prav tako se je zmanjšalo število kaznivih dejanj organizirane kriminalitete in sicer na 60 (80) kaznivih dejanj.

Obravnavanih kaznivih dejanj s področja splošne kriminalitete je bilo za 0,9 % manj kot v enakem obdobju leta 2009, pri čemer je bilo uspešno preiskanih 13.094 (12.632) kaznivih dejanj. Število zaznanih in obravnavanih kaznivih dejanj zoper spolno nedotakljivost se je zmanjšalo in sicer je bilo obravnavanih 124 (145) kaznivih dejanj oz. za 14,5% manj, kot v enakem obdobju leta 2009. Obravnavanih je bilo 3.176 (3.479) kaznivih dejanj zoper zakonsko zvezo, družino in mladino, kar v primerjavi z enakim obdobjem v letu 2009 predstavlja zmanjšanje za 8,7%.

Policisti PU Ljubljana so obravnavali 651 (610) kaznivih dejanj zoper življenje in telo ali 6,7 % več kot v letu 2009, od katerih je bilo preiskanih 86,3 % (86,1 %) kaznivih dejanj. V okviru kaznivih dejanj zoper življenje in telo so obravnavali 18 (20) kaznivih dejanj umorov in ubojev, od katerih so bila dokončana 3 (1) kazniva dejanja, pri poskusu pa je ostalo 15 (19) kaznivih dejanj. Preiskanih je bilo 18 (18) kaznivih dejanj. V primerjavi z letom 2009 se je za 12,2 % povečalo število kaznivih dejanj lahke telesne poškodbe. Obravnavanih je bilo 533 (475) kaznivih dejanj. Med motivi in vzroki za kazniva dejanja ubojev in poskusov ubojev ter umorov še vedno prevladuje družinsko nasilje, maščevanje, oziroma psihična stanja storilcev brez pravega motiva. Obravnavanih je bilo 124 (145) kaznivih dejanj zoper spolno nedotakljivost, kar je 14,5 % manj kot v enakem obdobju leta 2009. Največ je bilo kaznivih dejanj spolnih napadov na osebo mlajšo od petnajst let - 57 (61) in kaznivih dejanj spolnega nasilja - 28 (36). Število kaznivih dejanj posilstva je ostalo na enakem številu - 22 (22). Trend zmanjšanja števila obravnavanih tovrstnih kaznivih dejanj kaže tudi na večjo ozaveščenost celotne družbe in večje angažiranosti vladnih in nevladnih organizacij, ki preventivno vplivajo na potencialne storilce tovrstnih kaznivih dejanj.

Policisti PU Ljubljana so obravnavali 0,1 % več kaznivih dejanj zoper premoženje kot v enakem obdobju lani in sicer 29.453 (29.426) kaznivih dejanj, od katerih so policisti PU Ljubljana preiskali 6.160 (5.588) kaznivih dejanj. Največ je bilo preiskanih tatvin, in sicer 2.908 (2.637), drugih tatvin, 2.268 (1.829) in 1.903 (1.575) klasične goljufije. Najbolj se je zmanjšalo število kaznivih dejanj roparske tatvine in sicer za 32,8 % ter tatvin motornega vozila za 18,1 %. Upad slednjih je posledica dolgotrajnega in uspešnega dela policistov PU Ljubljana, ki so v letu 2010 obravnavali dve dobro organizirani kriminalni združbi, ki sta izvrševali tatvine motornih vozil.

Število kaznivih dejanj ropov se je v primerjavi z letom 2009 povečalo za 4,5 % oz. na 300 (287) kaznivih dejanj. Navedeno gre pripisati tako želji mlajših storilcev po hitrem zaslužku, kot, na področju sekundarne kriminalitete s strani odvisnikov od prepovedanih drog, potrebi po pridobitvi finančnih sredstev za nakup le-teh.

¹ Številke v oklepaju so podatki za leto 2009.

Obraavnanih je bilo 828 (863) kaznivih dejanj, katerih storitve so bili osumljeni mladoletniki, kar je za 4,0 % manj kot v letu 2009. Med vsemi ovadenimi osebami je bilo 9,8 (10,0) % mladoletnih osumljencev. Med žrtvami oziroma oškodovanci obraavnanih kaznivih dejanj je bilo 1.151 (1.142) otrok in mladoletnikov oziroma 0,8 % več kot v enakem obdobju leta 2009. Za 1,5 % se je povečalo tudi število vseh oškodovancev.

Policisti PU Ljubljana so obraavnali 6.579 (4.644) kaznivih dejanj s področja gospodarske kriminalitete oziroma za 41,7 % več, v primerjavi z letom 2009. Med obraavnanimi kaznivimi dejanji so prevladovala kazniva dejanja poslovne goljufije, 2.634 (913), kazniva dejanja poneverbe in neupravičene uporabe tujega premoženja, 1.339 (1.382) in kazniva dejanja uporabe ponarejene bančne, kreditne ali druge kartice, 666 (350), kar predstavlja porast za 90,3 %. Pri tem kaznivem dejanju storilci v glavnem prihajajo iz tujine, Slovenija pa jim služi le kot vmesna postaja za zlorabo v tujini skeniranih in ponarejenih plačilnih kartic. Sledijo kazniva dejanja izdaje nekritega čeka in zlorabe bančne ali kreditne kartice, 396 (742), kar predstavlja padec za 46,6 %, ki je posledica vse boljšega mehanizma sistemskega varovanja pred tovrstnimi zlorabami. Pri težjih oblikah gospodarskih kaznivih dejanj izstopajo kazniva dejanja davčne zatajitve, 266 (119), kar predstavlja porast za 123,5 %, kazniva dejanja goljufije, 205 (164), kazniva dejanja zlorabe položaja ali zaupanja pri gospodarski dejavnosti, 107 (171) in kazniva dejanja pranja denarja, 22 (18). Večje število obraavnanih težjih oblik kaznivih dejanj je tudi posledica izrazito usmerjenega dela policije pri reševanju zadev iz preteklega leta ter bolj usklajenega sodelovanja z drugimi organi nadzora in pregona.

Povzročena škoda z vsemi kaznivimi dejanji s področja gospodarske kriminalitete je znašala 55,435 (122,360) milijonov evrov oz. za 54,7 % manj kot v letu 2009. Največ škode je povzročene s kaznivimi dejanji zlorabe položaja ali zaupanja pri gospodarski dejavnosti, 26,017 (27,005) milijonov evrov in poslovne goljufije, 10,583 (8,607) milijonov evrov. Sledijo kazniva dejanja davčne zatajitve, s katerimi je bilo povzročeno 8,100 (73,676) milijonov evrov škode oz. za 89,0 % manj kot v letu 2009.

Policisti PU Ljubljana so obraavnali 60 (80) kaznivih dejanj, ki so vsebovala potrebne kriterije organiziranega kriminala, kar je 25,0 % manj kot v letu 2009. Obraavnanih je bilo tudi več organiziranih kriminalnih združb, ki so bile povezane z mednarodnimi kriminalnimi združbami.

Na področju zlorabe prepovedanih drog je bilo obraavnanih 419 (385) kaznivih dejanj, kar predstavlja 8,8 % porast kaznivih dejanj, v primerjavi z letom 2009. Za 23,8 % pa se je zmanjšalo število preiskanih kaznivih dejanj nedovoljena proizvodnja in promet orožja ali eksploziva, saj je bilo v primerjalnem obdobju obraavnanih 32 (42) navedenih kaznivih dejanj.

Obraavnanih je bilo 227 (41) kaznivih dejanj s področja prepovedanega prehajanja državne meje ali ozemlja države, kar predstavlja 453,0 % porast. Vzrok za porast navedenih kaznivih dejanj je še naprej v usmerjenem in uspešnem preiskovanju tovrstnih kaznivih dejanj z novo izvršitveno obliko in sicer zlorabo dovoljenj za prebivanje in delo tujcev v Republiki Sloveniji. Navedeno število pa zajema tudi 7 kaznivih dejanj izvršenih na t.i. »klasičen« način in vsebuje elemente organizirane kriminalitete.

Policisti PU Ljubljana so obraavnali 523 (812) kaznivih dejanj ponarejanja denarja, oziroma za 35,6 % manj kaznivih dejanj kot v letu 2009. Zmanjšanje števila kaznivih dejanj je posledica odkritja večjega števila tiskarn ponarejenega denarja na območju Evrope, med drugim v Italiji in Bolgariji in s tem posledično manjše število ponarejenega denarja v obtoku. Obraavnano je bilo 1 (11) kaznivo dejanje Zlorabe prostitucije in trgovine z ljudmi.

S področja računalniške kriminalitete je bilo obraavnanih 38 (21) kaznivih dejanj oz. 81,0 % kaznivih dejanj več kot v letu 2009. Ovadenih je bilo 15 (7) osumljencev tovrstnih dejanj, kar predstavlja povečanje števila ovadenih za 114,3 %. Veliko večino obraavnanih kaznivih dejanj predstavljajo kazniva dejanja napada na informacijski sistem. Policisti PU Ljubljana so v letu 2010 obraavnali 32 (18) tovrstnih kaznivih dejanj.

S področja korupcijskih kaznivih dejanj je bilo obraavnanih 6 (18) primarnih kaznivih dejanj, kar predstavlja zmanjšanje za 66,7 % ter 7 (8) kaznivih dejanj, ki so glede na razvrstitvene kriterije uvrščena med sekundarna korupcijska kazniva dejanja.

Kaznivega dejanja terorizma v letu 2010 policisti PU Ljubljana niso obraavnali (0), prav tako pa tudi ne drugega kaznivega dejanja s katerim bi bila ogrožena varnost R Slovenije. V sklopu kaznivih dejanj

z ogrožanjem varnosti kot so izsiljevanje, povzročitev splošne nevarnosti, protipravni odvzem prostosti, ugrabitev in ogrožanje varnosti je bilo skupno obravnavanih 1.264 (1.305) kaznivih dejanj, kar predstavlja 3,1 % upad kaznivih dejanj glede na leto 2009.

2.1.2 Vzdrževanje javnega reda in zagotavljanje splošne varnosti ljudi in premoženja

Obravnavanih je bilo 16.737 (16.296) kršitev predpisov o javnem redu ali 2,7% več, kot preteklo leto. Kršitev Zakona o varstvu javnega reda in miru je bilo 9.623 (9.951) ali 3,3 % manj, kršitev drugih predpisov pa 7.114 (6.345) ali 12,1 % več. Med kršitvami drugih predpisov je bilo največ kršitev Zakona o osebni izkaznici, Zakona o tujcih, Zakona o proizvodnji in prometu s prepovedanimi drogami, Zakona o prijavi prebivališča, Zakona o zaščiti živali, Zakona o javnih zbiranjih in Zakona o omejevanju porabe alkohola.

Na podlagi Zakona o policiji in v skladu s Pravilnikom o prepovedi približevanja določenemu kraju oziroma osebi, je bilo izrečenih 141 (135) ukrepov prepovedi približevanja.

Obravnavanih je bilo 121 (140) kršitev Zakona o orožju in 27 (39) kršitev Zakona o prekrških zoper javni red in mir, kjer so kršitelji na javnem kraju nosili, razkazovali ali uporabljali predmete, ki so po videzu podobni orožju in so s tem vznemirjali javnost. Zaradi suma, da posamezniki ne izpolnjujejo pogojev za posest orožja, je bilo pristojnim upravnim enotam poslanih 19 (31) pobud za uvedbo upravnega postopka za odvzem orožja, največkrat v zvezi s pištolami in lovskim orožjem.

Policisti so sodelovali pri varovanju 47 (47) javnih shodov. Pri nedovoljenih protestnih shodih in drugih oblikah protestov (pri napovedih cestnih zapor) so udeležence opozarjali na njihovo protipravno ravnanje in možnosti policijskega ukrepanja. Policisti so naloge varovanja opravljali tudi na 1.128 (1.184) javnih prireditvah. Največje angažiranje policije so zahtevala varovanja študentskih demonstracij, športnih prireditev, predvsem tekmovanja v prvi državni ligi v nogometu, ob gostovanju Nogometnega kluba Maribor pri klubih z območja Policijske uprave Ljubljana, ob nastopih slovenske nogometne reprezentance, ob izvedbi Svetovnega prvenstva v hokeju na ledu, Divizije I, skupine B, tekmovanja v hokejski EBEL ligi, kjer je igrala HDD Tilia Olimpija ter tekmovanja v košarkarski Evroligi, kjer je nastopal košarkaški klub Union Olimpija. Za izvedbo učinkovitejšega ukrepanja na športnih prireditvah in demonstracijah (predvsem na nogometnih, košarkarskih in hokejskih tekmah), je bila za zavarovanje in spremljanje prevozov navijačev pogosto uporabljena tudi posebna policijska enota.

Policisti PU Ljubljana so v letu 2010 ugotovili 18 (40) kršitev Zakona o zasebnem varovanju, ki so v pristojnosti policije.

PU Ljubljana je pri nadzorih nad zasebno-varnostnimi subjekti opravila kontrolo 3.712 (3.343) varnostnikov.

V 188 (158) primerih so policisti nudili pomoč državnim organom, gospodarskim družbam in zavodom ter drugim organizacijam in posameznikom z javnimi pooblastili, kadar so se jim državljanji, pri opravljanju nalog iz njihove pristojnosti, fizično upirali ali kadar je bilo pričakovati njihovo upiranje.

2.1.3 Zagotavljanje varnosti cestnega prometa

Stanje prometne varnosti v letu 2010 je bilo primerljivo preteklem letu. Obravnavanih je bilo 6.416 (6.063) prometnih nesreč, od tega 35 (43) prometnih nesreč s smrtnim izidom, v katerih je umrlo 40 (44) udeležencev prometnih nesreč, hudo telesno poškodovanih je bilo 267 (324) udeležencev, lahko telesno poškodovanih pa 2.722 (2.790) udeležencev. Najpogostejši vzroki prometnih nesreč so bili nepravilni premiki z vozilom, neprilagojena hitrost, neupoštevanje pravil o prednosti in neustrezna varnostna razdalja. Zmanjšalo se je število obravnavanih prometnih nesreč s telesnimi poškodbami, povečalo pa se je število prometnih nesreč z materialno škodo. Prav tako se je povečalo število kolesarjev in pešcev, ki so umrli v prometnih nesrečah.

Policisti so obravnavali 137.004 (137.846) oziroma 0,6% manj kršitev Zakona o varnosti cestnega prometa. Odrejenih je bilo 107.669 (111.980) oziroma 3,8% manj preizkusov z alkoestrom, 608 (494)

oziroma 23,1 % več strokovnih pregledov zaradi alkohola ter 384 (396) oziroma 3% manj strokovnih pregledov zaradi prepovedanih drog.

Na območju PU Ljubljana je bilo v primerjavi z letom 2009 izvedenih 26% manj ukrepov pri ugotavljanju kršitev neprilagojene hitrosti, izvedenih je bilo tudi 6% manj ukrepov zaradi neuporabe varnostnega pasu in zaščitne čelade. Redno so se izvajali nadzori večkratnih kršiteljev cestno prometnih predpisov. Na podlagi določb Zakona o varnosti cestnega prometa je bilo začasno odvzetih 584 (192) motornih vozil, na podlagi Zakona o prekrških pa 25 (83) motornih vozil.

Pri prevozih nevarnega blaga je bilo ugotovljenih 9 (9) kršitev. V letu 2010 sta bili obravnavani 2 (0) prometni nesreči z udeležbo vozil, ki prevažajo nevarno blago. Opravljenih je bilo 28 (46) spremstev izrednih prevozov.

V letu 2010 je bilo 16 (15) večjih javnih prireditev na cesti, pri katerih so policisti urejali promet ali sodelovali pri varovanju z mobilnimi zaporami. Na podlagi izdelanih načrtov in izdanih dovoljenj je bilo organizirano zavarovanje vseh večjih prireditev, med njimi tudi kolesarske dirke Po Sloveniji 2010, Maraton Franja, 54. pohod Ljubljana 2010 in 15. Ljubljanski maraton. PU Ljubljana je izvedla tudi preventivno - represivne akcije: Uporaba varnostnega pasu - pripnite se in doživite, 0,0 Šofer, Varnostni pas (Seatbelt), Varna pot v šolo, Varno poletje na Slovenskih cestah, Hitrost - počasneje je varneje, Evropski teden prometne varnosti - Speed, Bodi Previden in Stop! Prednost ima življenje.

Sodelovanje z Ministrstvom za promet oz. s Prometnim inšpektoratom, DDC svetovanje inženiring d.o.o. in z Direkcijo Republike Slovenije za ceste je potekalo v okviru dela v komisijah za ogled cest in podajanja pisnih predlogov za izboljšanje prometne infrastrukture, kateri so bili v veliki meri tudi upoštevani. PU je na področju prometne varnosti sodelovala z vsemi občinami, še posebej intenzivno pa z Mestno občino Ljubljana.

2.1.4 Nadzor državne meje in izvajanje predpisov o tujcih

Varovanje državne meje izven mejnih prehodov je potekalo v skladu z načrti za varovanje zunanje državne meje. Državno mejo je na mejnih prehodih prestopilo 550.330 (553.915) potnikov ali 0,6% manj v primerjavi s preteklim letom. Državno mejo je prečkalo 274.144 (297.616) ali 7,9 % manj motornih vozil kot v letu 2009.

Na področju nedovoljenih migracij in bivanja tujcev je bilo izrečenih 2.413 (2.093) oziroma 15,3% več ukrepov. Na podlagi Zakona o tujcih je bilo ugotovljenih 1.401 (1.355) kršitev oziroma 3,4 % več kot v preteklem letu. Na podlagi Zakona o nadzoru državne meje je bilo ugotovljenih 160 (127) oziroma 26% več kršitev. Na podlagi Zakona o prijavi prebivališča je bilo ugotovljenih 852 (621) oziroma 37,2% več kršitev.

Zaključenih je bilo 24 (18) upravnih postopkov za dovolitev zadrževanja v Republiki Sloveniji na podlagi 52. člena Zakona o tujcih, ki predpisuje dovolitev zadrževanja na ozemlju Republike Slovenije. Prav tako sta bila zaključena 2 (2) upravnih postopka na podlagi določil 19. člena Zakona o nadzoru državne meje, za ustanovitev začasnih mejnih prehodov.

Na mejnih prehodih je bilo zavrženih 41 (44) ali 6,8% manj tujcev, ki niso izpolnjevali pogojev za vstop v državo. V večini primerov tujci niso imeli ustreznih listin ali pa so mejo prečkali na maloobmejnih prehodih. Policisti na Mejnem prehodu za mednarodni promet Petrina so obravnavali 1 (3) zaseg orožja, 3 (0) zasege prepovedanih drog in 40 (0) primerov ponarejenih in prerejenih dokumentov in listin. Pri varovanju državne meje so bile uporabljene vse oblike policijskega dela. Pri delu so sodelovale tudi Policijska postaja vodnikov službenih psov Ljubljana, Postaja konjeniške policije Ljubljana ter Letalska policijska enota. Policisti so tudi v notranjosti države uspešno odkrivali tujce, ki so nedovoljeno prestopili notranjo in zunanjo državno mejo. V večini primerov so bile ciljne države ostale članice Evropske Unije.

PU Ljubljana je obravnavala 95 (58) primerov ali 63,8 % več nedovoljenih prehodov tujcev, kateri so vstopili na zunanji meji. Prevladujejo državljani Bosne in Hercegovine, Srbije, Iraka in Kosova. Obravnavanih je bilo 97 (105) oziroma 7,6 % manj prekrškov, kjer so tujci nedovoljeno prestopili notranje meje. Največ je bilo državljanov držav bivše Jugoslavije, Ukrajine in Afganistana, prevladovali

pa so nedovoljeni prestopi notranje meje iz Italije. Povečal se je tudi delež prekoračitev bivanja v schengenskem ozemlju, v tem delu je potrebno upoštevati vizumsko liberalizacijo. Obravnavanih je bilo 59 (51) tujcev ali 15,7 % več, kateri so zaprosili za mednarodno zaščito. V primerjavi s preteklim letom se je povečal delež prosilcev iz afriških držav in bližnjega vzhoda.

PU Ljubljana je na podlagi mednarodnih sporazumov o vračanju oseb tujim varnostnim organom vrnila 47 (40) ali 17,5 % več tujcev v primerjavi z letom 2009. Z ozemlja Republike Slovenije je bilo na podlagi 50. in 93. člena Zakona o tujcih odstranjenih 196 (164) oziroma 19,5 % več tujcev kot v letu 2009.

Varovanje zunanje meje evropske unije se je opravljalo na enak način kot doslej, z razliko, da so mejne prometne povezave na meji z Republiko Hrvaško zaprte z zapornicami in fizičnimi ovirami. Za izravnavo ukrepov nedovoljenih migracij v notranjosti je uspešno delovala Policijska postaja za izravnalne ukrepe Ljubljana.

2.1.5 Varovanje določenih oseb in objektov

Na območju PU Ljubljana se nahaja večina varovanih oseb, objektov in okolišev. Policijske enote so z opazovalno in patroljno službo ter delom v policijskih okoliših, kjer so posamezne varovane osebe in objekti, zagotavljale izvajanje predpisanih in načrtovanih aktivnosti policije pri zagotavljanju varnosti.

2.2 DRUGE DEJAVNOSTI

2.2.1 V skupnost usmerjeno policijsko delo

PU Ljubljana je načrtovala več preventivnih aktivnosti. Skupaj z Mestno občino Ljubljana sta bila izvedena odmevna projekta Dovolj imam pokanja in Varno s kolesom v prometu. S preventivnimi vsebinami in prikazom dela policistov, je policija sodelovala na Taborniškem festivalu v Tivoliju, na prireditvi BTC-jada (Festival nakupov in zabave), Informativi, Motor Sport Salonu 2010, na Gospodarskem razstavišču, na Oratoriju župnije Šmartno pri Litiji, na Otroškem bazarju, Študentski areni, Motor showu na Gospodarskem razstavišču v Ljubljani in na Festivalu mladih Stična 2010. Organizirana je bila preventivna akcija Policijska izkušnja kot nasvet, katere cilj je bil podajanje preventivnih prispevkov k večji varnosti voznikov motornih koles in koles z motorji. Skupaj z Mestno občino Ljubljana so sodelovali pri projektih Teden mobilnosti in Dan brez avtomobila.

Na PU Ljubljana je bilo v letu 2010 izvedenih 3.807 (3.407) preventivnih aktivnosti. Predstavniki policijskih enot in vodje policijskih okolišev Policijske uprave so se 130 (157) krat udeležili sestankov v različnih sosvetih in drugih oblikah sodelovanja z lokalnimi skupnostmi.

2.2.2 Operativno-komunikacijska dejavnost

Operativno-komunikacijski center PU Ljubljana je v letu 2010 sprejel 177.957 (185.219) klicev na interventno telefonsko številko 113. Med temi klici je bilo 70.632 (75.302) interventnih klicev, ki zahtevajo prihod policije na kraj dogodka. Interventni klici so predstavljali 39,6% (40,6 %) vseh klicev na telefonsko številko 113.

Na podlagi interventnih klicev je bilo na kraj interventnega dogodka napotenih 103.166 (105.457) policijskih patrulj. Povprečni reakcijski čas policijskih patrulj (čas od klica na telefonsko številko 113 do prihoda policistov na kraj interventnega dogodka) je bil za vse interventne dogodke 24 minut in 6 sekund (23 minut in 26 sekund), za nujne interventne dogodke pa 12 minut in 20 sekund (12 minut in 7 sekund).

2.2.3 Forenzična in kriminalistično tehnična dejavnost

Policisti PU Ljubljana so opravili 9.503 (10.725) ogledov krajev kaznivih dejanj in dogodkov ali 11,4 % manj kot v primerjavi z enakim obdobjem leta 2009. Kljub nekoliko manjšemu številu ogledov pa je trend kriminalistično tehničnih (forenzičnih) preiskav v porastu in sicer so jih policisti PU Ljubljana v letu 2010 opravili 5.230 (5.059). Pri tem še posebej izstopa porast preiskav na področju preliminarnih testiranj prepovedanih drog 1.915 (1.578), kar predstavlja 21,3 % več preiskav kot v primerjavi z enakim obdobjem leta 2009.

V letu 2010 so bile opravljene 104 (112) poligrafske preiskave v zvezi izvršenih različnih kaznivih dejanj.

V letu 2010 je bilo v 152 obravnavanih primerih opravljenih 592 (393) zavarovanj in preiskav elektronskih podatkov, katerih skupna kapaciteta je bila 71,3 (33,4 TB). Povprečna velikost nosilca je bila 263,3 (163,5) GB kar kaže na to, da se sorazmerno s povečevanjem digitalnega medija povečuje tudi obseg računalniško forenzičnih preiskav. Zavarovanja elektronskih podatkov in nadaljnje forenzične preiskave so se opravljale za različne vrste kaznivih dejanj, izstopajo pa kazniva dejanja prikazovanja, izdelave, posesti in posredovanja pornografskega gradiva, kazniva dejanja napadov na informacijski sistem, različne internetne goljufije ter zloraba elektronskega bančništva.

2.2.5 Nadzorna dejavnost

Skladno s Pravili za izvajanje nadzora v policiji je bilo opravljenih 9 (22) nadzorov nad delom delavcev in 35 (36) nadzorov nad delom policijskih enot. Ugotovljeno je bilo, da so enote delale skladno s predpisi in navodili. Določene pomanjkljivosti, ugotovljene pri nadzorih, na operativno delo enot niso vplivale.

2.2.6 Spremljanje izvajanja policijskih pooblastil in ogrožanja policistov

Policisti so v letu 2010 zaradi suma storitve kaznivih dejanj, preprečitve nadaljevanja prekrškov ali drugih razlogov pridržali 3.747 (4.286) oseb ali 12,6 % manj. Uporabljenih je bilo 3.020 (3.186) prisilnih sredstev ali 5,2 % manj. Zoper kršitelje so večinoma uporabili najmilejši prisilni sredstvi – sredstva za vklepanje in vezanje ter fizično silo, kar pomeni, da sta bili pri uporabi policijskih pooblastil spoštovani načeli postopnosti in sorazmernosti.

Različne službe so obravnavale 87 (89) kaznivih dejanj preprečitve uradnega dejanja uradni osebi in napada na uradno osebo, ko ta opravlja naloge varnosti. Evidentiranih je bilo 19 (17) groženj policistom, kar je v primerjavi s preteklim letom za 11,8 % več.

2.2.7 Reševanje pritožb

V letu 2010 je bilo zoper postopke policistov vloženi 159 (208) pritožb ali 23,6 % manj v primerjavi s preteklim letom, rešenih pa je bilo 140 (180) pritožb ali 22,2 % manj. 68 (97) pritožb je bilo obravnavanih v pomiritvenih postopkih pri vodji organizacijske enote, od katerih je bilo uspešno zaključenih 43 (58). Za 66 (90) pritožb je bilo ocenjeno, da je policist ravnal v skladu s predpisi, za 2 pritožbi pa ni bilo podane ocene. Zaradi nepopolne ali nerazumljive pritožbe je bilo zavrženih 20 (20) pritožb, za 43 (51) pritožb pa je bil postopek predčasno zaključen. Na sejah senata za pritožbe Ministrstva za notranje zadeve je bilo obravnavanih 34 (51) pritožb, od tega so bile 4 (4) utemeljene. Več kot polovica rešenih pritožbenih razlogov se je nanašala na delo policistov s področja cestnega prometa. Sledijo pritožbeni razlogi s področja javnega reda in miru, s področja kriminalitete in drugi razlogi.

Najpogostejši pritožbeni razlogi zaradi uporabe pooblastil so se nanašali na izdajo plačilnega naloga, intervencije, ogleda krajev prometnih nesreč, zbiranje obvestil, preizkuse alkoholiziranosti, pridržanja oseb in ukazovanja oziroma dajanja navodil.

2.2.8 Notranje preiskave

Skladno z Zakonom o kazenskem postopku in Zakonom o državnem tožilstvu, je bilo 23 (26) kaznivih dejanj, katerih storitve so bile osumljene uradne osebe zaposlene v policiji, odstopljenih v reševanje Specializiranemu oddelku Skupine državnih tožilcev za pregon organiziranega kriminala pri Vrhovnem državnem tožilstvu Republike Slovenije. Obravnavani so bili sumi storitve kaznivega dejanja zlorabe uradnega položaja ali uradnih pravic, goljufije, kršitev človeškega dostojanstva z zlorabo uradnega položaja ali uradnih pravic, povzročitev prometne nesreče iz malomarnosti, poneverbe in neupravičene uporabe tujega premoženja, krive ovadbe, šikaniranja na delovnem mestu, itd. Storitve kaznivih dejanj je bilo osumljenih 16 (23) različnih uradnih oseb zaposlenih v policiji. Poleg tega je bilo 20 (22) prijav kaznivih dejanj odstopljenih Specializiranemu oddelku po III. odstavku 147. člena Zakona o kazenskem postopku, saj niso obstajali razlogi za sum, da je uradna oseba policije storila kaznivo dejanje. V omenjenih prijavah se je 27 (37) različnim uradnim osebam, zaposlenim v policiji, očitala storitev različnih kaznivih dejanj. Specializiranemu oddelku je bilo odgovorjeno na 31 zahtevkov v zvezi različnih dogodkov, o katerih Policija ni prejela ovadbe niti prijav.

2.2.9 Informacijska in telekomunikacijska dejavnost

PU Ljubljana je na področju informacijske in telekomunikacijske dejavnosti skrbela za vzdrževanje opreme, nadomeščanje dotrajane opreme in za prerazporeditev opreme. Pridobljeno je bilo nekaj opreme, ki je bila razporejena v policijske enote glede na potrebe.

2.2.10 Kadrovske in organizacijske zadeve

V PU Ljubljana je bilo na dan 31.12.2010 sistemiziranih 1.923 (1.958) in zasedenih 1.589 (1.575) delovnih mest. Zasedba je bila 83 % (80,4 %). V številu sistemiziranih delovnih mest je zajetih tudi 117 (176) delovnih mest policistov-kandidatov, od katerih jih je zasedenih 55 (72).

Novih zaposlitev je bilo 75 (106). Delovno razmerje je bilo sklenjeno s 66 (71) kandidati za policista, petimi uradniki ter s štirimi uslužbenci na strokovno tehničnih delovnih mestih.

Delovno razmerje je prenehalo 60 (78) uslužbencem. Vzroki za prenehanje delovnega razmerja so bile odpovedi 16-ih (29) uslužbencev, 24 (30) se jih je upokojilo, 1 uslužbenec pa je umrl. 3 (9) delavcem je bilo izdano opozorilo pred odpovedjo pogodbe o zaposlitvi, od tega 1 (4) delavcu zaradi suma storitve kaznivnega dejanja in dvema (5) zaradi ostalih kršitev delovnih obveznosti.

Kadrovske potrebe so se reševale tudi s pogodbenim kadrom. Sklenjene so bile 4 (11) podjemne pogodbe za opravljanje strokovno-tehničnih nalog in za opravljanje pomožnih del.

2.2.11 Izobraževanje, izpopolnjevanje in usposabljanje

V Šoli za policiste se je za poklic policista izobraževalo 116 (186) kandidatov za policista, od katerih jih je 45 (100) zaključilo izobraževanje v mesecu juniju 2010. V Višji policijski šoli se je iz dela izobraževalo 15 (12) uradnikov-policistov.

PU Ljubljana je organizirala 13 (15) različnih usposabljanj za policiste, ki se jih je udeležilo 1.273 (3.095) policistov. Na usposabljanja, izpopolnjevanja in posvete, ki so jih organizirale zunanje institucije, je bilo napotenih 19 (21) policistov. PU Ljubljana je na usposabljanja, ki jih je organizirala Policijska akademija Generalne policijske uprave ali druga notranje organizacijska enota Generalne policijske uprave, napotila 1.350 (998) policistov. Preko celega leta 2010 se je izvajalo usposabljanje s področja krepitve integritete policistov. Organizirani in izvedeni so bili posveti za vse vodje policijskih okolišev, vodje izmen PPP Ljubljana in pomočnike komandirjev, ki so zadržani za njihovo delovno področje. Obravnavana je bila tematika vloge vodje policijskega okoliša in načrtovanje preventivnega dela.

2.2.12 Finančno-materialne zadeve

Policijski upravi Ljubljana so bile z internim finančnim načrtom Policije za leto 2010 dodeljene pravice porabe finančnih sredstev v višini 3.313.900 €.

PU Ljubljana je bilo v letu 2010 dodeljenih 11 službenih vozil.

2.2.13 Mednarodno sodelovanje

V okviru dvostranskega sodelovanja sta bili organizirani dve srečanju vodstev Primorsko-Goranske policijske uprave iz Republike Hrvaške in Policijske uprave Ljubljana, na katerih so bile obravnavane aktualne teme s področja varovanja državne meje in preprečevanja nedovoljenih migracij ter izvajanja sporazuma o sprejemu oseb na skupni državni meji.

Predstavnika PU Ljubljana sta se udeležila mednarodne konference direktorjev policij glavnih mest Evrope, ki je potekala v Vilni. Predstavnika PU Ljubljana se je na Dunaju udeležil mednarodnega

delovnega posveta s področja reševanja in zaščite. Predstavnik SKP PU Ljubljana sta se udeležila konference o zlorabah mladostnikov, ki je potekala v Budimpešti, predstavnik SD PU Ljubljana pa konference združenja »Mreža policij evropskih prestolnic«, ki je na temo v skupnost usmerjenega policijskega dela potekala v Berlinu. PU Ljubljana je organizirala strokovni posvet poligrafskih preiskovalcev, na katerem so poleg domačih strokovnjakov iz zunanje javnosti, sodelovali tudi predstavniki MUP Srbije in MUP Hrvaške. Predstavnik PU Ljubljana se je v Varšavi in Krakovu udeležil strokovnega posveta s področja varnosti in vzgoje v cestnem prometu.

2.2.14 Odnosi z javnostmi

Sodelovanje z novinarji je potekalo preko novinarskih konferenc, dnevnih informacij o dogodkih v pisni obliki, elektronske pošte ter preko ustnih in pisnih odgovorov na vprašanja. Preko telefona in elektronske pošte je PU odgovarjala na vprašanja občanom ter jim pri tem svetovala oz. jih usmerjala pri iskanju odgovorov na njihova vprašanja. Komandirji policijskih postaj so v skladu z Usmeritvami policije za delo na področju odnosov z javnostmi koordinirali delo z mediji na lokalnem nivoju.

PU Ljubljana organizira samo izredne novinarske konference glede na aktualno dogajanje. V letu 2010 je bilo tako izvedenih 8 (55) novinarskih konferenc. Medijem je bilo posredovanih 253 (235) dnevnih informacij za kroniko ter drugih posameznih obvestil za javnost (pogrešane osebe...). Novinarjem je bilo odgovorjeno na 1.165 (956) zaprosil z različnih delovnih področij. Največ zaprosil je bilo s področja kriminalitete - 617 (483), sledi 314 (234) zaprosil s področja prometne varnosti in 234 (239) zaprosil s področja operativnega dela oz. javnega reda in miru. Število zaprosil novinarjev se je, v primerjavi z letom 2009, povečalo za 21,9 %, število vprašanj državljanov pa zmanjšalo za 29,9 %.

Operativno-komunikacijski center PU Ljubljana je medijem posredoval 365 (561) obvestil.

Tiskovna predstavnik oz. delavci notranjih organizacijskih enot PU so v zvezi s posameznimi dogodki podali 73 (47) izjav televizijskim hišam in 62 (71) izjav radijskim postajam.

2.2.15 Dejavnost specializiranih policijskih enot

Posebna policijska enota Policijske uprave Ljubljana je bila največkrat sklicana za varovanje športnih prireditev in spremljanje potovanj navijačev z vlakom (hokej, nogomet) ter izvajanje nujnih operativnih nalog na varnostno obremenjenih območjih (poostreni nadzori lokalov). V posameznih primerih je bila vključena v izvajanje operativnega dela ter v reševanje ljudi v visokogorju, v enem primeru pa je bila vključena v varovanje protestnega shoda. Za izvajanje različnih nalog policije je bila Posebna policijska enota PU Ljubljana v letu 2010 aktivirana 75 (52) krat.

Vodniki službenih psov so opravili 629 (759) intervencij in v 412 (416) primerih pomagali drugim enotam pri intervenciji. Sodelovali so pri 16 (12) asistencah in 53 (41) iskanjih pogrešanih oseb. Opravili so varovanje 90 (78) javnih zbiranj.

Delo policistov konjenikov je bilo v letu 2010 usmerjeno predvsem v varovanje množičnih shodov in športnih prireditev, v izvajanje nalog na varnostno obremenjenih območjih in v sodelovanje pri izvajanju preventivnih aktivnosti. Redno delo je potekalo v obliki patroljnega dela.

Po pooblastilu direktorja policijske uprave
Rudi Ivančič
pomočnik direktorja policijske uprave
policijski svetnik

PRILOGA: STATISTIČNI PODATKI

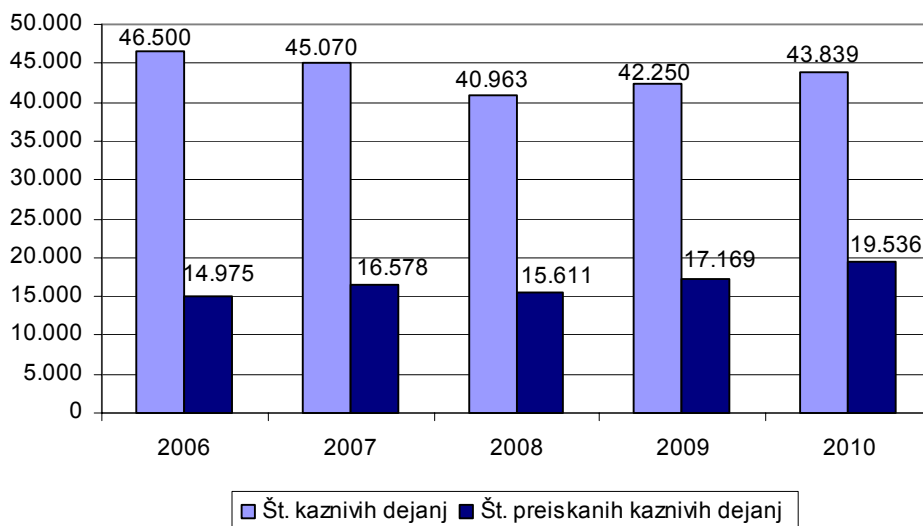
PREPREČEVANJE, ODKRIVANJE IN PREISKOVANJE KRIMINALITETE

*Kazniva dejanja, za katera je policija vložila kazensko ovadbo ali poročilo v dopolnitev kazenske ovadbe**

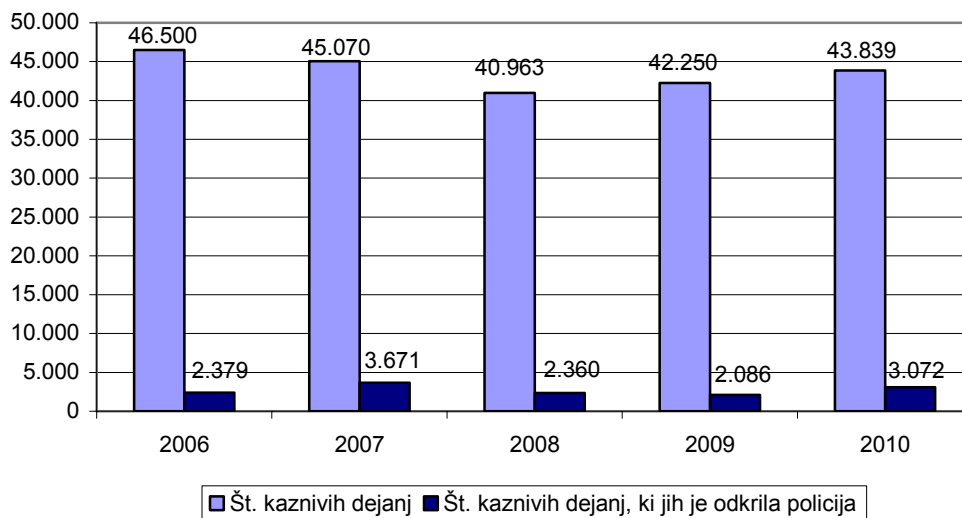
	2006	2007	2008	2009	2010
Št. kaznivih dejanj	46.500	45.070	40.963	42.250	43.839
Št. Preiskanih kaznivih dejanj	14.975	16.578	15.611	17.169	19.536
Delež preiskanih kaznivih dejanj (v %)	32,2	36,8	38,1	40,6	44,6
Št. kaznivih dejanj, ki jih je odkrila policija	2.379	3.671	2.360	2.086	3.072
Delež kaznivih dejanj, ki jih je odkrila policija (v %)	5,1	8,1	5,8	4,9	7,0

*Niso vključena kazniva dejanja, katerih posledica je bila prometna nesreča.

Preiskana kazniva dejanja



Kazniva dejanja, ki jih je odkrila policija



Kazniva dejanja iz prejšnjih let*

Vrsta kriminalitete	Št. kaznivih dejanj	Št. preiskanih kaznivih dejanj	Škoda (v 1.000 EUR)
Celotna	3.544	2.653	236211,6
splošna	2.773	1.905	78995,6
gospodarska	771	748	157216,0
Organizirana	6	4	0
Mladoletniška	171	168	139,8

*Kazniva dejanja, statistično prikazana v prejšnjih letih, katerih preiskovanje se je nadaljevalo v prvem polletju 2010.

Kazniva dejanja po enotah

Enota	Št. kaznivih dejanj		Porast/ upad (v %)	Št. preiskanih kaznivih dejanj		Delež preiskanih kaznivih dejanj (v %)		Št. kaznivih dejanj, ki jih je odkrila policija		Delež kaznivih dejanj, ki jih je odkrila policija (v %)	
	2009	2010		2009	2010	2009	2010	2009	2010	2009	2010
PŽP Ljubljana	1	-	-	-	-	0	-	-	-	0	-
PP Domžale	2.959	3.266	10,4	1.311	1.434	44,3	43,9	118	200	4,0	6,1
PP Grosuplje	2.168	2.060	-5,0	1.044	916	48,2	44,5	230	128	10,6	6,2
PP Hrastnik	288	342	18,8	199	236	69,1	69,0	20	13	6,9	3,8
PP Kamnik	1.520	1.487	-2,2	682	736	44,9	49,5	26	190	1,7	12,8
PP Kočevje	669	680	1,6	336	358	50,2	52,6	62	69	9,3	10,1
PP Litija	411	413	0,5	226	220	55,0	53,3	41	41	10,0	9,9
PP Ljubljana Šiška	5.732	5.087	-11,3	2.046	1.784	35,7	35,1	238	146	4,2	2,9
PP Ljubljana Bežigrad	5.096	4.447	-12,7	1.791	1.547	35,1	34,8	156	131	3,1	2,9
PP Ljubljana Center	5.715	7.688	34,5	1.778	3.798	31,0	49,4	304	711	5,3	9,2
PP Ljubljana Moste	7.489	7.493	0,1	2.890	3.101	38,6	41,4	148	217	2,0	2,9
PP Ljubljana Vič	5.505	6.060	10,1	2.077	2.397	37,7	39,6	175	449	3,2	7,4
PP Logatec	606	669	10,4	305	357	50,3	53,4	37	139	6,1	20,8
PP Medvode	898	978	8,9	435	546	48,4	55,8	51	67	5,7	6,9
PP Ribnica	202	235	16,3	126	136	62,4	57,9	16	24	7,9	10,2
PP Trbovlje	644	571	-11,3	405	372	62,9	65,1	74	58	11,5	10,2
PP Vrhnika	1.004	899	-10,5	470	453	46,8	50,4	32	27	3,2	3,0
PP Zagorje ob Savi	447	506	13,2	249	272	55,7	53,8	32	33	7,2	6,5
PU Ljubljana	-	1	-	-	1	-	100,0	-	-	-	0
SKP Ljubljana	896	956	6,7	804	871	89,7	91,1	326	429	36,4	44,9
Služba direktorja PU Ljubljana	-	1	-	-	1	-	100,0	-	-	-	0
Skupaj	42.250	43.839	3,8	17.169	19.536	40,6	44,6	2.086	3.072	4,9	7,0

Posledice kaznivih dejanj

Posledice	2006	2007	2008	2009	2010
Št. Mrtvih	14	13	12	6	7
Št. hudo poškodovanih	81	68	75	63	60
Št. lahko poškodovanih	675	664	621	736	741
Škoda (v 1.000 EUR)	97.357,0	129.958,8	56.939,9	157.287,1	88.087,9

Kazniva dejanja brez pravne podlage za pregon

Vrsta kriminalitete	2006	2007	2008	2009	2010
Celotna	2.654	2.526	2.387	2.703	3.697
splošna	2.381	2.241	2.117	2.427	3.263
gospodarska	273	285	270	276	434
Organizirana	1	4	2	4	2
Mladoletniška	98	66	55	64	102

Zaključni dokumenti obravnavanih kaznivih dejanj

Vrsta zaključnega dokumenta	2009	2010	Porast/upad (v %)
Št. kazenskih ovadb	31.458	30.785	-2,1
Št. poročil o dopolnitvi kazenske ovadbe (148/9 ZKP)	4.822	5.793	20,1
Št. poročil o dejanjih brez pravne podlage za pregon (148/10 ZKP)	2.992	3.789	26,6

Struktura ovadenih oseb

	2009		2010		Porast/upad (v %)
	št. Oseb	delež (v %)	št. oseb	delež (v %)	
Spol	5.512	100,0	5.781	100,0	4,9
moški	4.493	81,5	4.591	79,4	2,2
ženski	1.019	18,5	1.190	20,6	16,8
Starost	5.512	100,0	5.781	100,0	4,9
14 do 17 let	549	10,0	565	9,8	2,9
18 do 20 let	484	8,8	508	8,8	5,0
21 do 30 let	1.536	27,9	1.561	27,0	1,6
31 do 40 let	1.189	21,6	1.278	22,1	7,5
41 do 50 let	966	17,5	1.005	17,4	4,0
51 let in več	784	14,2	863	14,9	10,1
neznano	4	0,1	1	0	-75,0
Državljanstvo	5.512	100,0	5.781	100,0	4,9
Bosna in Hercegovina	171	3,1	159	2,8	-7,0
Hrvaška	40	0,7	41	0,7	2,5
Romunija	-	1,2	77	1,3	13,2
Slovenija	4.988	90,7	5.177	89,6	3,6
Srbija	37	0,7	59	1,0	59,5
druge države	198	3,6	268	4,6	35,4
Pravne osebe	125	100,0	211	100,0	68,8

Vrste kriminalitete

Vrsta kriminalitete	2006	2007	2008	2009	2010
Celotna	46.500	45.070	40.963	42.250	43.839
splošna	42.199	40.399	36.208	37.606	37.260
gospodarska	4.301	4.671	4.755	4.644	6.579
Organizirana	42	41	63	80	60
Mladoletniška	1.003	992	1.097	863	828

Kazniva dejanja zoper življenje in telo

Vrsta kaznivega dejanja	Št. kaznivih dejanj		Porast/ upad (v %)	Št. preiskanih kaznivih dejanj		Delež preiskanih kaznivih dejanj (v %)	
	2009	2010		2009	2010	2009	2010
Uboj - skupaj	16	13	-18,8	14	13	87,5	100,0
dokončan	1	-	-	1	-	100,0	-
poskus	15	13	-13,3	13	13	86,7	100,0
Umor - skupaj	4	5	25,0	4	5	100,0	100,0
dokončan	-	3	-	-	3	-	100,0
poskus	4	2	-50,0	4	2	100,0	100,0
Posebno huda telesna poškodba	3	2	-33,3	3	2	100,0	100,0
Huda telesna poškodba	48	40	-16,7	39	34	81,3	85,0
Lahka telesna poškodba	475	533	12,2	402	450	84,6	84,4
Druga kazniva dejanja	64	58	-9,4	63	58	98,4	100,0
Skupaj	610	651	6,7	525	562	86,1	86,3

Kazniva dejanja zoper spolno nedotakljivost

Vrsta kaznivega dejanja	Št. kaznivih dejanj		Porast/ upad (v %)	Št. preiskanih kaznivih dejanj		Delež preiskanih kaznivih dejanj (v %)	
	2009	2010		2009	2010	2009	2010
Posilstvo - skupaj	22	22	0	22	18	100,0	81,8
dokončano	20	16	-20,0	20	14	100,0	87,5
poskus	2	6	200,0	2	4	100,0	66,7
Spolno nasilje	36	28	-22,2	27	18	75,0	64,3
Kršitev spolne nedotakljivosti z zlorabo položaja	1	2	100,0	1	2	100,0	100,0
Spolni napad na osebo, mlajšo od 15 let	61	57	-6,6	53	50	86,9	87,7
Prikazovanje, izdelava, posest in posredovanje pornografskega gradiva	10	11	10,0	10	10	100,0	90,9
Druga kazniva dejanja	15	4	-73,3	15	4	100,0	100,0
Skupaj	145	124	-14,5	128	102	88,3	82,3

Kazniva dejanja zoper zakonsko zvezo, družino in otroke

Vrsta kaznivega dejanja	Št. kaznivih dejanj		Porast/ upad (v %)
	2009	2010	
Odvzem mladoletne osebe	91	131	43,9
Nasilje v družini	807	800	-0,8
Zanemarjanje otroka in surovo ravnanje	341	312	-8,5
Druga kazniva dejanja	2.240	1.933	-13,7
Skupaj	3.479	3.176	-8,7

*Kazniva dejanja zoper premoženje**

Vrsta kaznivega dejanja	Št. kaznivih dejanj		Porast/ upad (v %)	Št. preiskanih kaznivih dejanj		Delež preiskanih kaznivih dejanj (v %)	
	2009	2010		2009	2010	2009	2010
Poškodovanje tuje stvari	2.661	2.426	-8,8	376	329	14,4	13,6
Tatvina - skupaj**	23.561	23.433	-0,5	2.637	2.908	11,2	12,4
vlom	7.801	6.672	-14,5	750	553	9,8	8,3
drzna tatvina	289	286	-1,0	44	66	15,2	23,1
tatvina motornega vozila	370	303	-18,1	14	21	3,8	6,9
druge tatvine	15.101	16.172	7,1	1.829	2.268	12,1	14,0
Rop	287	300	4,5	85	99	29,6	33,0
Roparska tatvina	67	45	-32,8	33	25	49,3	55,6
Zatajitev	583	642	10,1	350	365	60,0	56,9
Klasična goljufija	1.667	2.010	20,6	1.575	1.903	94,5	94,7
Požig	13	11	-15,4	5	2	38,5	18,2
Druga kazniva dejanja	587	586	-0,2	527	529	89,8	90,3
Skupaj	29.426	29.453	0,1	5.588	6.160	19,0	20,9

* Kazniva dejanja zoper premoženje, brez istovrstnih kaznivih dejanj gospodarske kriminalitete.

** Kazniva dejanja po 204. in 205. čl. Kazenskega zakonika.

Mladoletniška kriminaliteta

Vrsta kaznivega dejanja	Št. kaznivih dejanj	
	2009	2010
Uboj	3	-
Umor	1	-
Lahka telesna poškodba	37	29
Huda telesna poškodba	3	2
Posilstvo	2	3
Spolno nasilje	5	2
Spolni napad na osebo, mlajšo od 15 let	12	18
Prikazovanje, izdelava, posest in posredovanje pornografskega gradiva	1	1
Neupravičena proizvodnja in promet s prepovedanimi drogami, nedovoljenimi snovmi v športu in predhodnimi sestavinami za izdelavo prepovedanih drog	28	21
Omogočanje uživanja prepovedanih drog ali nedovoljenih snovi v športu	3	7
Tatvina	253	274
Velika tatvina	109	109
Rop	42	34
Goljufija	41	24
Izsiljevanje	17	45
Druga kazniva dejanja	306	259
Skupaj	863	828

Gospodarska kriminaliteta

Vrsta kaznivega dejanja	Št. kaznivih dejanj		Porast/ upad (v %)	Škoda (v 1.000 EUR)		Porast/ upad (v %)
	2009	2010		2009	2010	
Goljufija	164	205	25,0	1329,6	3225,1	142,6
Oderuštvo	12	-	-	47,4	-	-
Lažni stečaj	1	-	-	164,8	-	-
Goljufija na škodo Evropske skupnosti	-	1	-	-	9,7	-
Uporaba ponarejene bančne, kreditne ali druge kartice	350	666	90,3	132,6	72,9	-45,0
Poslovna goljufija	913	2.634	188,5	8607,2	10583,4	23,0
Ponaređitev ali uničenje poslovnih listin	303	284	-6,3	2001,0	1,1	-99,9
Zloraba položaja ali zaupanja pri gospodarski dejavnosti	171	107	-37,4	27005,6	26017,4	-3,7
Poneverba in neupravičena uporaba tujega premoženja	1.382	1.339	-3,1	1654,3	3226,2	95,0
Pranje denarja	18	22	22,2	3114,7	8,9	-99,7
Izdaja nekritnega čeka in zloraba bančne ali kreditne kartice	742	396	-46,6	38,9	104,3	168,1
Davčna zatajitev	119	266	123,5	73675,8	8100,7	-89,0
Druga kazniva dejanja	469	659	40,5	4588,6	4085,5	-11,0
Skupaj	4.644	6.579	41,7	122360,4	55435,2	-54,7

Organizirana kriminaliteta

Vrsta kaznivega dejanja	Št. kaznivih dejanj	
	2009	2010
Uboj	-	-
Umor	-	-
Lahka telesna poškodba	-	-
Huda telesna poškodba	-	-
Prepovedano prehajanje meje ali ozemlja države	7	7
Ponarejanje denarja	1	-
Nedovoljena proizvodnja in promet orožja ali eksplozivov	8	-
Zloraba prostitucije	7	-
Neupravičena proizvodnja in promet s prepovedanimi drogami, nedovoljenimi snovmi v športu in predhodnimi sestavinami za izdelavo prepovedanih drog	40	16
Omogočanje uživanja prepovedanih drog ali nedovoljenih snovi v športu	-	-
Tatvina	3	-
Velika tatvina	8	9
Rop	1	12
Goljufija	1	3
Izsiljevanje	-	3
Druga kazniva dejanja	4	10
Skupaj	80	60

Druge oblike kriminalitete

Vrsta kaznivega dejanja		Št. kaznivih dejanj		Porast/ upad (v %)	Št. ovadenih osumljencev		Porast/ upad (v %)
		2009	2010		2009	2010	
Računalniška kriminaliteta	zloraba osebnih podatkov in vdor v poslovni informacijski računalniški sistem in kršitev materialnih avtorskih pravic na internetu	3	2	-33,3	1	-	-
	napad na informacijski sistem	-	4	-	-	6	-
	izdelovanje in pridobivanje orožja ali pripomočkov za vdor ali napad na informacijski sistem	18	32	77,8	7	9	28,6
		-	-	-	-	-	-
	Skupaj	21	38	81,0	8	15	87,5
Zloraba prepovedanih drog	nepravilna proizvodnja in promet s prepovedanimi drogami, nedovoljenimi snovmi v športu in predhodnimi sestavinami za izdelavo prepovedanih drog	346	374	8,1	373	412	10,5
	omogočanje uživanja prepovedanih drog ali nedovoljenih snovi v športu	39	45	15,4	34	39	14,7
	Skupaj	385	419	8,8	407	451	108
Nedovoljena proizvodnja in promet orožja ali eksplozivov		42	32	-23,8	47	35	-25,5
Prepovedano prehajanje meje ali ozemlja države		41	227	453,7	91	349	283,5
Ponarejanje denarja		812	523	-35,6	107	22	-79,4
Zloraba prostitucije in trgovina z ljudmi	zloraba prostitucije	11	-	-	14	-	-
	spravljanje v suženjsko razmerje	-	-	-	-	-	-
	trgovina z ljudmi	-	1	-	-	1	-
Skupaj		11	1	-90,9	14	1	-92,9
Korupcijska kazniva dejanja	kršitev proste odločitve volivcev	-	-	-	-	-	-
	sprejemanje podkupnine pri volitvah	-	-	-	-	-	-
	nedovoljeno sprejemanje daril	2	-	-	2	-	-
	nedovoljeno dajanje daril	1	-	-	1	-	-
	jemanje podkupnine	10	2	-80,0	10	3	-70,0
	dajanje podkupnine	5	3	-40,0	5	4	-20,0
	sprejemanje koristi za nezakonito posredovanje	-	-	-	-	-	-
	dajanje daril za nezakonito posredovanje	-	1	-	-	1	-
Skupaj		18	6	-66,7	18	8	-55,6
Tihotapstvo		-	-	-	-	-	-
Druge oblike ogrožanja varnosti	Izsiljevanje	135	187	38,5	153	201	31,4
	ogrožanje varnosti	1.057	952	-9,9	1.034	942	-8,9
	povzročitev splošne nevarnosti	88	103	17,0	65	65	0
	Ugrabitev	-	2	-	-	3	-
	protipraven odvzem prostosti	25	20	-20,0	32	27	-15,6
Skupaj		1.305	1.264	-3,1	1.284	1.238	-3,6

Zasežene prepovedane droge

Vrsta zasežene prepovedane droge	Merska enota	2009	2010
Amfetamin	g	94,0	439,7
	ml	-	0,3
	tbl	82,0	2,0
Benzodiazepini	g	32,4	17,3
	ml	-	10,0
	tbl	605,0	172,1
Ekstazi	g	1,6	3,2
	tbl	-	2,0
Heroin	g	4.903,1	4.310,2
	ml	4,7	69,0
Kokain	g	758,6	551,1
	ml	0,8	0,4
Konoplja - rastlina	g	-	0,2
	kos	3.660,3	957,6
Konoplja - rastlina (marihuana)	g	18.777,4	43.867,7
Konoplja - smola (hašiš)	g	483,8	10,4
Metadon	g	-	-
	ml	654,0	575,0
	tbl	12,0	-
Metamfetamin	g	0,8	-
	tbl	-	-

Preiskovalna dejanja in drugi ukrepi pri preiskovanju kaznivih dejanj

	2009	2010	Porast/upad (v %)
Št. ogledov kraja kaznivega dejanja	10.725	9.503	-11,4
Št. hišnih preiskav	520	542	4,2
Št. osebnih preiskav	44	78	77,3
Št. zasegov predmetov	4.077	4.037	-1,0
Št. policijskih zaslišanj	190	173	-8,9

VZDRŽEVANJE JAVNEGA REDA IN ZAGOTAVLJANJE SPLOŠNE VARNOSTI LJUDI IN PREMOŽENJA

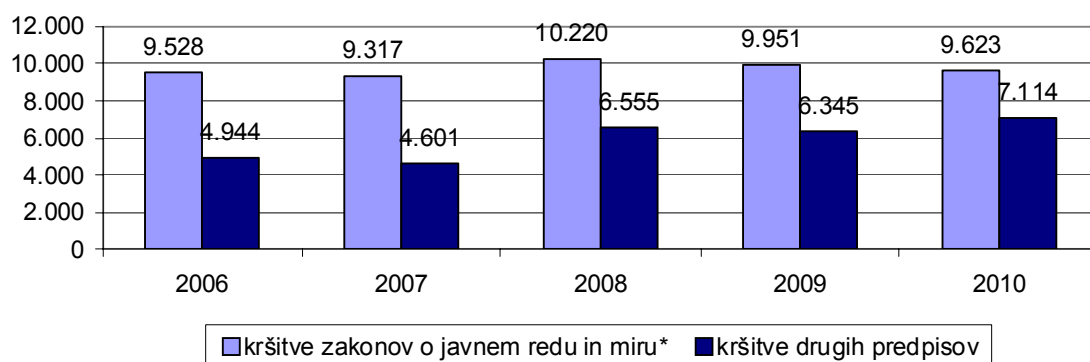
Kršitve predpisov o javnem redu

	2006	2007	2008	2009	2010	porast/ upad (v %)
Št. kršitev zakonov o javnem redu in miru*	9.528	9.317	10.220	9.951	9.623	-3,3
Št. kršitev drugih predpisov**	4.944	4.601	6.555	6.345	7.114	12,1
Skupaj	14.472	13.918	16.775	16.296	16.737	2,7

* Prikazane so kršitve Zakona o prekrških zoper javni red in mir (ZJRM) in Zakona o varstvu javnega reda in miru (ZJRM-1), ki je začel veljati 21. 7. 2006.

** Kršitve zakonodaje s področja cestnega prometa niso vključene.

Kršitve predpisov o javnem redu*



* Prikazane se kršitve Zakona o prekrških zoper javni red in mir (ZJRM) in Zakona o varstvu javnega reda in miru (ZJRM-1), ki je začel veljati 21. 7. 2006.

Kršitve predpisov o javnem redu po enotah

Enota	Kršitve zakona o varstvu javnega reda in miru			Kršitve drugih predpisov			Skupaj		
	2009	2010	Porast/ upad (v %)	2009	2010	Porast/ upad (v %)	2009	2010	Porast/ upad (v %)
PKP Ljubljana	36	40	11,1	163	176	8	199	216	8,5
PP Domžale	542	462	-14,8	313	259	-17,3	855	721	-15,7
PP Grosuplje	379	265	-30,1	84	74	-11,9	463	339	-26,8
PP Hrastnik	165	216	30,9	84	81	-3,6	249	297	19,3
PP Kamnik	290	224	-22,8	143	155	8,4	433	379	-12,5
PP Kočevje	330	393	19,1	405	437	7,9	735	830	12,9
PP Litija	258	237	-8,1	130	116	-10,8	388	353	-9
PP Ljubljana Šiška	763	641	-16	279	274	-1,8	1.042	915	-12,2
PP Ljubljana Bežigrad	916	831	-9,3	348	352	1,1	1.264	1.183	-6,4
PP Ljubljana Center	1.950	2.246	15,2	607	793	30,6	2.557	3.039	18,9
PP Ljubljana Moste	1.527	1.222	-20	819	712	-13,1	2.346	1.934	-17,6
PP Ljubljana Vič	1.147	953	-16,9	470	410	-12,8	1.617	1.363	-15,7
PP Logatec	89	121	36	89	109	22,5	178	230	29,2
PP Medvode	111	149	34,2	107	133	24,3	218	282	29,4
PP Ribnica	131	116	-11,5	61	101	65,6	192	217	13
PP Trbovlje	347	384	10,7	155	135	-12,9	502	519	3,4
PP VSP Ljubljana	220	178	-19,1	116	101	-12,9	336	279	-17
PP Vrhnika	200	183	-8,5	77	141	83,1	277	324	17
PP IU Ljubljana	48	109	127,1	905	1.087	20,1	953	1.196	25,5
PP Zagorje ob Savi	219	312	42,5	75	77	2,7	294	389	32,3
PPP Ljubljana	283	340	20,1	915	1.390	51,9	1.198	1.730	44,4
OKC Ljubljana	-	1	-	-	1	-	-	2	-
Skupaj	9.951	9.623	-3,3	6.345	7.114	12,1	16.296	16.737	2,7

* Kršitve zakonodaje s področja cestnega prometa niso vključene.

Struktura kršiteljev predpisov o javnem redu

		2009	2010	porast/upad (v %)
Spol	moški	9.699	10.012	3,2
	ženski	1.620	1.854	14,4
	neznani*	2.258	2.129	-5,7
Starost	14 do 17 let	554	569	2,7
	18 do 24 let	2.972	3.033	2,1
	25 do 34 let	3.040	3.196	5,1
	35 do 44 let	1.892	2.061	8,9
	45 do 54 let	1.561	1.682	7,8
	55 do 64 let	878	935	6,5
	65 let in več	423	390	-7,8
	neznana*	2.257	2.129	-5,7
Državljanstvo	slovensko	9.811	9.884	0,7
	tuje	1.510	1.981	31,2
	neznano*	2.256	2.130	-5,6
Pravne osebe	254	292	15	

* Zakon o prekrških (ZP-1) od 1. 1. 2005 ne dovoljuje več evidentiranja osebnih podatkov o opozorjenih osebah.

Kršitve zakona o varstvu javnega reda in miru

Kršitve	2009	2010	Porast/upad (v %)
Izzivanje ali spodbujanje k pretepu (6/1 ZJRM-1)	1.282	1.375	7,3
Udarjanje (6/2 ZJRM-1)	759	730	-3,8
Pretepanje (6/3 ZJRM-1)	213	167	-21,6
Nasilje v družini (6/4 ZJRM-1 v povezavi s 6/1, 6/2 in 6/3 ZJRM-1)	1.010	967	-4,3
Prepiranje, vpitje ali nedostojno vedenje (7/1 ZJRM-1)	2.431	2.241	-7,8
Nedostojno vedenje do uradne osebe (7/2 ZJRM-1)	1.424	1.219	-14,4
Motenje nočnega miru s hrupom (8/1 ZJRM-1)	230	235	2,2
Povzročanje hrupa z akustičnimi aparati (8/2 ZJRM-1)	573	598	4,4
Vsiljivo ali žaljivo nadlgovanje z beračenjem na javnem kraju (9 ZJRM-1)	213	357	67,6
Prenočevanje na javnem kraju (10 ZJRM-1)	186	168	-9,7
Vandalizem (16 ZJRM-1)	44	36	-18,2
Vzbujanje nestrpnosti (20 ZJRM-1)	15	13	-13,3
Prepoved zadrževanja mlajšim od 16 let v gostinskih obratih na prireditvah (21/5 ZJRM-1)	12	10	-16,7
Neupoštevanje odredbe uradne osebe (22/1 ZJRM-1)	951	849	-10,7
Druge kršitve	608	658	8,2
Skupaj	9.951	9.623	-3,3

Kraj kršitev zakona o varstvu javnega reda in miru

Kraj	Št. kršitev		Porast/upad (v %)
	2009	2010	
Cesta, ulica, trg	5.495	5.254	-4,4
Stanovanje	1.916	2.061	7,6
Gostinski objekt	808	727	-10
Javni shod, prireditev	63	108	71,4
Drugi kraji	1.669	1.473	-11,7
Skupaj	9.951	9.623	-3,3

Kršitve drugih predpisov o javnem redu

Predpisi	2009	2010	Porast/upad (v %)
Zakon o tujcih	1.355	1.401	3,4
Zakon o proizvodnji in prometu s prepovedanimi drogami	1.143	1.389	21,5
Zakon o osebnih izkaznicah	1.591	1.799	13,1
Zakon o prijavi prebivališča	621	852	37,2
Zakon o nadzoru državne meje	127	160	26
Zakon o omejevanju porabe alkohola	254	221	-13
Zakon o zaščiti živali	396	385	-2,8
Zakon o orožju	140	121	-13,6
Zakon o javnih zbiranjih	256	348	35,9
Zakon o osebnem imenu	102	113	10,8
Zakon o zasebnem varovanju	40	18	-55
Drugi predpisi	320	307	-4,1
Skupaj	6.345	7.114	12,1

Zaseženo in najdeno orožje

Vrsta orožja	Merska enota	Zaseženo orožje*		Porast / upad (v %)	Najdeno orožje	
		2009	2010		2009	2010
Plinsko orožje	Kosi	20	7	-65	-	1
Hladno orožje	Kosi	88	93	5,7	3	1
Lovsko orožje	Kosi	32	19	-40,6	-	-
Zračno orožje	Kosi	6	3	-50	1	-
Pištola	Kosi	42	30	-28,6	8	16
Puška	Kosi	2	24	1100	2	2
Drugo orožje	Kosi	5	2	-60	1	-
Del orožja	Kosi	42	1	-97,6	0	14
Bomba	Kosi	16	2	-87,5	10	22
Ostro strelivo	Kosi	37.058	6.568	-82,3	601	3.136
Lovsko strelivo	Kosi	2.034	9	-99,6	68	73
Plinsko strelivo	Kosi	79	170	115,2	-	17
Manevrski naboji	Kosi	1.079	66	-93,9	-	-
Eksploziv	Grami	1.092	-	-	2.900	-
Vžigalnik	Kosi	869	28	-96,8	1	-
Vžigalna vrstica	Metri	4	-	-	20	-
Minsko-eksplozivno sredstvo	Kosi	58	-	-	20	18

*Število zaseženih kosov orožja zaradi kaznivega dejanja ali prekrška.

Dogodki, povezani z orožjem

	Št. Dogodkov	
	2009	2010
Pobude za uvedbo upravnega postopka za odvzem orožja	31	19
Poškodbe z orožjem	2	-

Kršitve javnega reda in postopki policije po zakonu o prekrških

Postopki		Kršitve zakona o varstvu javnega reda in miru	Kršitve zakona o tujcih	Kršitve zakona o nadzoru državne meje	Kršitve drugih predpisov o javnem redu	Skupaj
Opozorilo	2009	465	631	119	1.270	2.485
	2010	290	399	150	1.604	2.443
	Porast/upad (v %)	-37,6	-36,8	26,1	26,3	-1,7
Plačilni nalog	2009	4.761	600	4	1.654	7.019
	2010	4.496	895	6	1.800	7.197
	Porast/upad (v %)	-5,6	49,2	50	8,8	2,5
Posebni plačilni nalog	2009	3.570	32	-	160	3.762
	2010	3.775	31	4	90	3.900
	Porast/upad (v %)	5,7	-3,1	-	-43,8	3,7
Odločba v hitrem postopku	2009	658	70	3	1.555	2.286
	2010	603	54	-	1.751	2.408
	Porast/upad (v %)	-8,4	-22,9	-	12,6	5,3
Obdolžilni predlog	2009	497	22	1	224	744
	2010	459	22	-	308	789
	Porast/upad (v %)	-7,6	0	-	37,5	6
Predlog drugemu prekrškovnemu organu	2009	2	-	-	807	809
	2010	1	-	-	926	927
	Porast/upad (v %)	-50	-	-	14,7	14,6

Kršitve zakonodaje ter vložena pravna sredstva v hitrem postopku in predlogi za uklonilni zapor po zakonu o prekrških

Pravno sredstvo in predlog za uklonilni zapor		Kršitve zakona o varstvu javnega reda in miru	Kršitve zakona o tujcih	Kršitve zakona o nadzoru državne meje	Kršitve drugih predpisov o javnem redu	Skupaj
Zahteva za sodno varstvo zaradi izdanega plačilnega naloga	2009	523	35	4	157	719
	2010	310	55	-	145	510
	Porast/upad (v %)	-40,7	57,1	-	-7,6	-29,1
Zahteva za sodno varstvo zaradi odločbe v hitrem postopku	2009	393	1	-	292	686
	2010	309	5	-	188	502
	Porast/upad (v %)	-21,4	400	-	-35,6	-26,8
Ugovor zaradi izdanega posebnega plačilnega naloga	2009	763	5	-	24	792
	2010	822	3	-	18	843
	Porast/upad (v %)	7,7	-40	-	-25	6,4
Predlog za uklonilni zapor	2009	174	1	1	717	893
	2010	247	2	-	778	1.027
	Porast/upad (v %)	42	100	-	8,5	15

Ukrepi policistov zaradi prekrškov

Vrsta ukrepa		2009	2010	Porast / upad v (%)
Pridržane osebe*	Pridržane do 48 ur (43/2 čl. ZPol)	4	3	-25
	Pridržane do 24 ur (43/1 čl. ZPol)	59	36	-39
	Pridržane s privedbo (110/2 čl. ZP-1)	7	11	57,1
	Pridržane do streznitve (109/2 čl. ZP-1)	612	528	-13,7
	pridržane zaradi vožnje pod vplivom alkohola ali odklonitve strokovnega pregleda (238. b čl. ZVCP)	2.710	2.332	-13,9
	privedene na sodišče (110/1 čl. ZP-1)	31	15	-51,6
Opravljene preiskave	hišne	24	49	104,2
	osebne	2	3	50
Privedbe z odredbo	na sodišče	1.427	1.232	-13,7
	inšpekcijskim službam	4	1	-75
	upravnemu organu	4	10	150
	drugim upravičencem	5	8	60
Drugi ukrepi	neuspešne hišne preiskave**	59	62	5,1
	intervencije***	12.785	12.372	-3,2
	Prepoved približevanja dol. kraju oz. osebi	135	141	4,4

* Število oseb, pridržanih zaradi prekrškov, ne glede na delovno področje (javni red, cestni promet idr.).

** Pri neuspešnih hišnih preiskavah predmeti prekrška niso bili najdeni, zato je bil predlog sodišču preklican.

*** Upoštewane so samo intervencije zaradi zaprosila občanov za posredovanje.

Nesreče in drugi dogodki

Vrsta dogodka	2009	2010	Porast / upad v (%)
Št. požarov	255	190	-25,5
Št. delovnih nesreč	110	129	17,3
Št. samomorov	98	113	15,3
Št. poskusov samomora	64	70	9,4
Št. iskanj pogrešanih oseb	52	37	-28,8
Št. nesreč na smučiščih	-	1	-
Št. primerov onesnaženja in ogrožanja okolja	16	11	-31,3
Št. nesreč v zračnem prostoru	2	5	150
Št. nesreč in izrednih dogodkov v železniškem prometu	15	13	-13,3
Št. gorskih nesreč	5	6	20
Št. utopitev	3	1	-66,7

Pomoč policije drugim upravičencem

Upravičenci	Število pomoči	
	2009	2010
Zdravstvene ustanove	134	164
Sodišča	12	7
Inšpekcijske službe	5	4
Centri za socialno delo	2	-
Drugi upravičenci	5	13
Skupaj	158	188

ZAGOTAVLJANJE VARNOSTI CESTNEGA PROMETA

Kršitve, ugotovljene pri nadzoru cestnega prometa

Predpisi	2009	2010	Porast/upad (v %)
Zakon o varnosti cestnega prometa	137.846	137.004	-0,6
Zakon o delov. času in obveznih počitkih ...*	508	482	-5,1
Zakon o prevozih v cestnem prometu	12	17	41,7
Zakon o prevozu nevarnega blaga	9	9	0
Zakon o javnih cestah	422	397	-5,9
Zakon o obveznih zavarovanjih v prometu	18	15	-16,7
Skupaj	138.815	137.924	-0,6

*Zakon o delovnem času in obveznih počitkih mobilnih delavcev ter o zapisovalni opremi v cestnih prevozih

Kršitve prometne zakonodaje in postopki policije po zakonu o prekrških

Postopek	2009	2010	Porast/upad (v %)
Opozorilo	15.011	20.102	33,9
Plačilni nalog	101.488	97.762	-3,7
Posebni plačilni nalog	12.323	10.647	-13,6
Izdaja odločbe v hitrem postopku	628	787	25,3
Obdolžilni predlog	9.351	8.611	-7,9
Predlog drugemu prekrškovnemu organu	14	15	7,1

Kršitve prometne zakonodaje ter vložena pravna sredstva v hitrem postopku in predlogi za uklonilni zapor po zakonu o prekrških

Postopek	2009	2010	Porast/upad (v %)
Zahteva za sodno varstvo zaradi izdanega plačilnega naloga	3.249	3.100	-4,6
Zahteva za sodno varstvo zaradi odločbe v hitrem postopku	360	351	-2,5
Ugovor zaradi izdanega posebnega plačilnega naloga	717	719	0,3
Predlog za uklonilni zapor	131	154	17,6

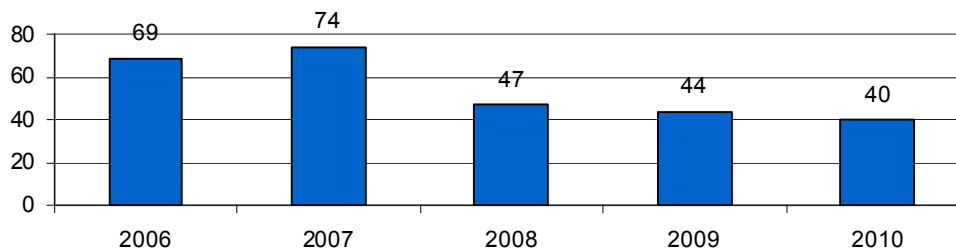
Najpogostejši ukrepi policistov pri nadzoru cestnega prometa

Vrsta ukrepa	2009	2010	Porast/upad (v %)
Št. odrejenih alkotestov	111.980	107.669	-3,8
pozitiven	5.632	5.064	-10,1
negativen	106.069	101.923	-3,9
odklonjen	185	136	-26,5
Št. odrejenih strokovnih pregledov zaradi alkohola	494	608	23,1
pozitiven	215	316	47
negativen	162	181	11,7
odklonjen	99	93	-6,1
Št. odrejenih strokovnih pregledov zaradi prepovedanih drog	396	384	-3
pozitiven	216	217	0,5
negativen	83	121	45,8
odklonjen	86	33	-61,6
Št. pridržanj	2.736	2.354	-14
po ZVCP-1	2.710	2.332	-13,9
po ZP-1	26	22	-15,4
Št. začasnih odvzemov vozniških dovoljenj	4.300	3.821	-11,1
Št. zasegov motornih vozil	275	609	121,5
po ZVCP-1	192	584	204,2
po ZP-1	83	25	-69,9
Št. privedb na oddelke za prekrške na okrajnih sodiščih	8	6	-25

Prometne nesreče in posledice

Leto	Prometne nesreče				Posledice		
	vse nesreče	nesreče s smrtnim izidom	nesreče s telesnimi poškod.	nesreče z mater. škodo	mrtvi	hudo telesno poškod.	lahko telesno poškod.
2006	8.640	61	2.935	5.644	69	309	3.985
2007	8.404	64	3.260	5.080	74	397	4.291
2008	6.893	42	2.402	4.449	47	312	3.012
2009	6.063	43	2.263	3.757	44	324	2.790
2010	6.416	35	2.157	4.224	40	267	2.722
Porast/upad (v %)	5,8	-18,6	-4,7	12,4	-9,1	-17,6	-2,4

Mrtvi v prometnih nesrečah



Prometne nesreče in posledice na območju policijskih enot

Območje		Prometne nesreče				Posledice		
		št. vseh nesreč	št. nesreč s smrtnim izidom	št. nesreč s telesnimi poškod.	št. nesreč z mater. škodo	št. mrtvih	št. hudo telesno poškod.	št. lahko telesno poškod.
PP Domžale	2009	504	6	240	258	7	24	345
	2010	514	7	195	312	7	15	270
	Porast/upad	2	16,7	-18,8	20,9	0	-37,5	-21,7
PP Grosuplje	2009	366	2	118	246	2	19	150
	2010	446	3	138	305	5	22	210
	Porast/upad	21,9	50	16,9	24	150	15,8	40
PP Hrastnik	2009	70	-	26	44	-	-	32
	2010	65	-	21	44	-	-	24
	Porast/upad	-7,1	-	-19,2	0	-	-	-25
PP Kamnik	2009	232	1	125	106	1	15	164
	2010	240	2	107	131	2	10	130
	Porast/upad	3,4	100	-14,4	23,6	100	-33,3	-20,7
PP Kočevje	2009	139	3	77	59	3	13	87
	2010	109	3	52	54	4	12	77
	Porast/upad	-21,6	0	-32,5	-8,5	33,3	-7,7	-11,5
PP Litija	2009	151	-	75	76	-	9	97
	2010	131	-	67	64	-	5	76
	Porast/upad	-13,2	-	-10,7	-15,8	-	-44,4	-21,6
PP Ljubljana Šiška	2009	598	3	205	390	3	35	239
	2010	679	2	225	452	2	25	256
	Porast/upad	13,5	-33,3	9,8	15,9	-33,3	-28,6	7,1
PP Ljubljana Bežigrad	2009	1.017	4	246	767	4	35	284
	2010	998	1	239	758	1	22	306
	Porast/upad	-1,9	-75	-2,8	-1,2	-75	-37,1	7,7
PP Ljubljana Center	2009	495	1	184	310	1	12	206
	2010	471	-	167	304	-	15	185
	Porast/upad	-4,8	-	-9,2	-1,9	-	25	-10,2
PP Ljubljana Moste	2009	776	2	305	469	2	39	352
	2010	809	3	303	503	3	36	411
	Porast/upad	4,2	50	-0,6	7,2	50	-7,7	16,8
PP Ljubljana Vič	2009	1.020	9	376	635	9	71	465
	2010	1.129	6	366	757	6	51	445
	Porast/upad	10,7	-33,3	-2,7	19,2	-33,3	-28,2	-4,3
PP Logatec	2009	87	1	32	54	1	8	30
	2010	119	3	21	95	3	5	23
	Porast/upad	36,8	200	-34,4	75,9	200	-37,5	-23,3
PP Medvode	2009	118	2	52	64	2	12	63
	2010	176	2	62	112	3	16	61
	Porast/upad	49,2	0	19,2	75	50	33,3	-3,2
PP Ribnica	2009	76	2	40	34	2	6	56
	2010	87	1	49	37	1	6	82
	Porast/upad	14,5	-50	22,5	8,8	-50	0	46,4
PP Trbovlje	2009	109	2	44	63	2	11	53
	2010	91	1	36	54	2	4	46
	Porast/upad	-16,5	-50	-18,2	-14,3	0	-63,6	-13,2
PP Vrhnika	2009	214	2	84	128	2	12	105
	2010	274	1	72	201	1	13	79
	Porast/upad	28	-50	-14,3	57	-50	8,3	-24,8
PP Zagorje ob Savi	2009	91	3	34	54	3	3	62
	2010	78	-	37	41	-	10	41
	Porast/upad	-14,3	-	8,8	-24,1	-	233,3	-33,9
Skupaj	2009	6.063	43	2.263	3.757	44	324	2.790
	2010	6.416	35	2.157	4.224	40	267	2.722
	Porast/upad	5,8	-18,6	-4,7	12,4	-9,1	-17,6	-2,4

Alkoholizirani povzročitelji prometnih nesreč in povprečna stopnja alkoholiziranosti

Nesreče	Vsi povzročitelji		Alkoholizirani povzročitelji		Delež alkoholiziranih povzročiteljev v (%)		Povprečna stopnja alkohola (g/kg)	
	2009	2010	2009	2010	2009	2010	2009	2010
Smrtne	47	57	16	7	34	12,3	1,6	1,28
S telesno poškodbo	2.119	2.045	276	194	13	9,5	1,42	1,58
Z materialno škodo	3.029	3.600	305	290	10,1	8,1	1,44	1,46
Skupaj	5.195	5.702	597	491	11,5	8,6	1,44	1,51

Posledice prometnih nesreč glede na vrsto ceste

Vrsta ceste	Št. Mrtvih		Št. hudo telesno poškodovanih		Št. lahko telesno poškodovanih	
	2009	2010	2009	2010	2008	2009
Avtocesta	6	7	26	26	369	371
Hitra cesta	1	-	5	6	48	57
Glavna cesta	5	4	36	22	240	185
Regionalna cesta	9	6	32	38	259	243
Lokalna cesta	-	-	1	2	15	19
Naselje z uličnim sistemom	16	17	175	137	1.579	1.571
Naselje brez uličnega sistema	7	4	49	36	275	271
Turistična cesta	-	2	-	-	5	5
Skupaj	44	40	324	267	2.790	2.722

Posledice prometnih nesreč glede na vzrok

Vzrok	Št. mrtvih		Št. hudo telesno poškodovanih		Št. lahko telesno poškodovanih	
	2009	2010	2009	2010	2009	2010
Nepriлагоjena hitrost	21	13	125	94	818	814
Nepravilna stran/smer	5	7	42	28	243	229
Neupoštevanje prednosti	8	11	78	75	763	733
Nepravilno prehitavanje	2	2	6	8	52	52
Nepravilni premiki z vozilom	2	3	29	16	219	185
Neustrezna varnostna razdalja	2	-	2	3	386	433
Nepravilno ravnanje pešcev	1	-	7	13	35	41

Posledice prometnih nesreč glede na vrsto udeležencev

Udeleženci	Št. Mrtvih		Št. hudo telesno poškodovanih		Št. lahko telesno poškodovanih	
	2009	2010	2009	2010	2009	2010
Vozniki osebnih avtomobilov	13	12	87	75	1.396	1.336
Potniki	10	6	61	45	697	721
Pešci	5	6	47	41	184	164
Vozniki motornih koles	9	6	41	44	88	93
Kolesarji	6	8	68	41	294	283
Drugi udeleženci	1	2	20	21	131	125
Skupaj	44	40	324	267	2.790	2.722

Prometne nesreče s pobegi

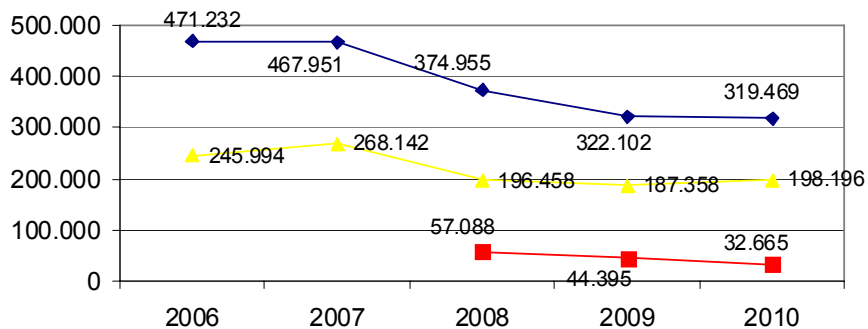
	Št. nesreč		Porast/upad (v %)
	2009	2010	
Vse prometne nesreče	745	714	-4,2
Prometne nesreče z mrtvimi in telesno poškodovanimi	139	96	-30,9
Neraziskane nesreče z mrtvimi in telesno poškodovanimi	95	48	-49,5

NADZOR DRŽAVNE MEJE IN IZVAJANJE PREDPISOV O TUJCIH

Potniki na mejnih prehodih

Vrsta meje	2009	2010	Porast/upad (v %)
Kopenska	553.855	550.330	-0,6

Promet potnikov čez državno mejo



◆ Državljanji Slovenije ■ Državljanji EU ▲ Državljanji tretjih držav

Državljanstvo tujcev, zavrženih na mejnih prehodih

Državljanstvo	2009	2010
Hrvaška	20	23
Albanija	1	5
Bosna in Hercegovina	4	3
Srbija	2	2
Makedonija	5	2
Združene države	3	1
Belorusija	-	1
Avstralija	-	1
Kazahstan	-	1
Druge države	9	2
Skupaj	44	41

Zaseženo orožje in vozila ter poskusi prenosa prepovedanih drog čez državno mejo

Vrsta orožja	Merska enota	2009	2010
Zaseženo orožje - skupaj	Kosi	3	1
hladno	Kosi	2	1
lovsko	Kosi	1	-
Zaseženo strelivo*	Kosi	1	-

*Ostro, lovsko in plinsko strelivo ter manevrski naboji.

Vizumi in dovoljenja, izdana na mejnih prehodih

	2009	2010	Porast/upad (v %)
Št. dovoljenj za vnos, iznos ali tranzit orožja čez državno mejo	26	22	-15,4

Zlorabe dokumentov na mejnih prehodih

	2010
Št. ponarejenih in prenarejenih vozniških dovoljenj	3
Št. ponarejenih in prenarejenih drugih listin	37
Skupaj	40

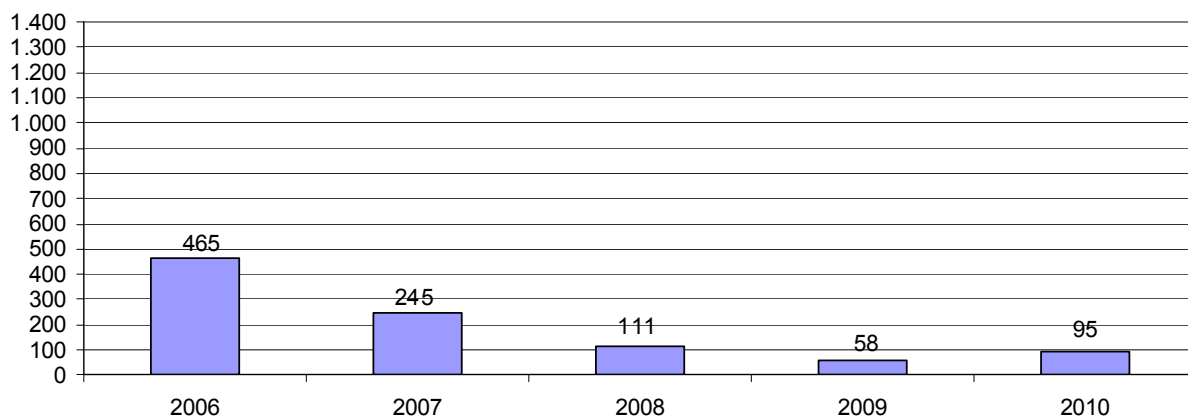
Izvorna država uporabljenih ponarejenih in prenarejenih dokumentov ter tujih potnih listov na mejnih prehodih

Država	Št. dokumentov
	2010
Slovenija	37
Srbija	1
Albanija	1
Belgija	1
Skupaj	40

Državljanstvo oseb obravnavanih zaradi zlorab listin na mejnih prehodih

Državljanstvo	Št. oseb
	2010
Slovenija	31
Makedonija	3
Albanija	2
Črna gora	1
Belgija	1
Bosna in Hercegovina	1
Druge države	1
Skupaj	40

Nedovoljeni prehodi čez državno mejo



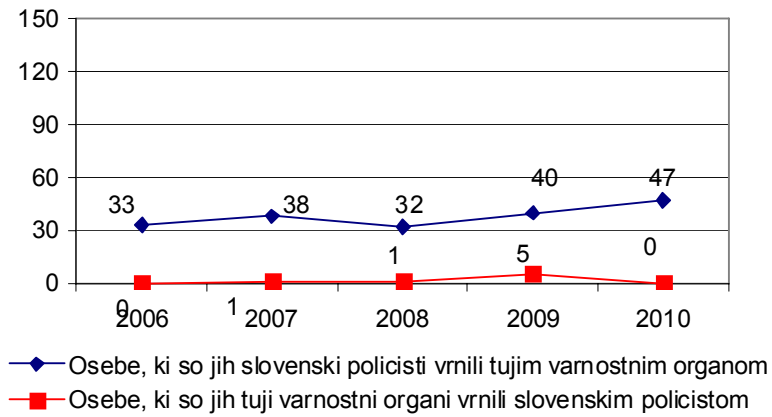
Državljanstvo oseb, obravnavanih zaradi nedovoljenih prehodov čez državno mejo

Državljanstvo	2009	2010
Bosna in Hercegovina	12	22
Srbija	10	8
Kosovo	8	8
Irak	-	8
Hrvaška	10	7
Turčija	1	7
Albanija	-	6
Afganistan	-	5
Slovenija	1	5
Madžarska	-	3
Druge države	16	16
Skupaj	58	95

Državljanstvo oseb, obravnavanih zaradi nedovoljenega prebivanja

Državljanstvo	2009	2010
Makedonija	18	19
Ukrajina	7	15
Srbija	10	9
Afganistan	2	8
Hrvaška	8	7
Bosna in Hercegovina	7	6
Kosovo	14	4
Somalija	-	4
Kitajska	5	3
Bangladeš	1	3
Druge države	33	19
Skupaj	105	97

Vrnjene oziroma sprejete osebe na podlagi mednarodnih sporazumov

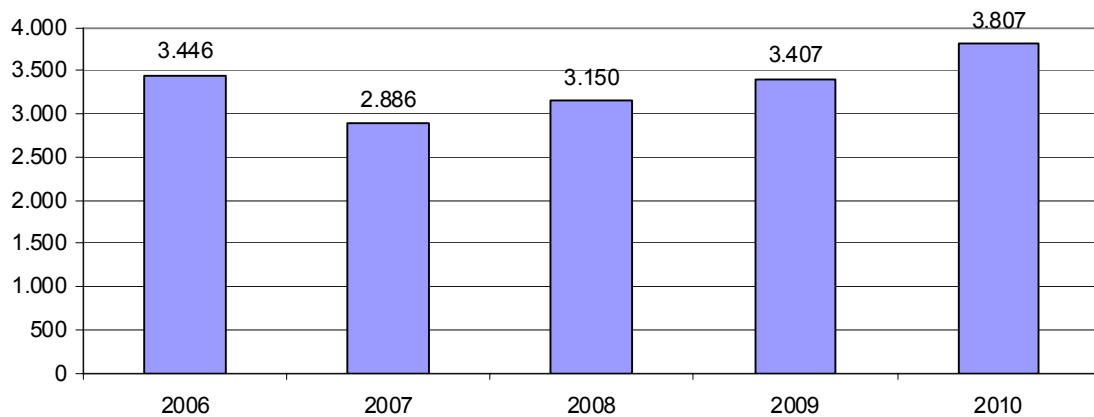


Vrnjene oziroma sprejete osebe na podlagi mednarodnih sporazumov, glede na državno mejo

Država	Št. oseb, ki so jih tuji varnostni organi vrnili slovenskim policistom		Št. oseb, ki so jih slovenski policisti vrnili tujim varnostnim organom	
	2009	2010	2009	2010
Italija	0	0	4	0
Avstrija	0	0	0	4
Hrvaška	5	0	33	42
Madžarska	0	0	2	1
Letališče	0	0	1	0
Skupaj	5	0	40	47

V SKUPNOST USMERJENO POLICIJSKO DELO

Preventivne dejavnosti



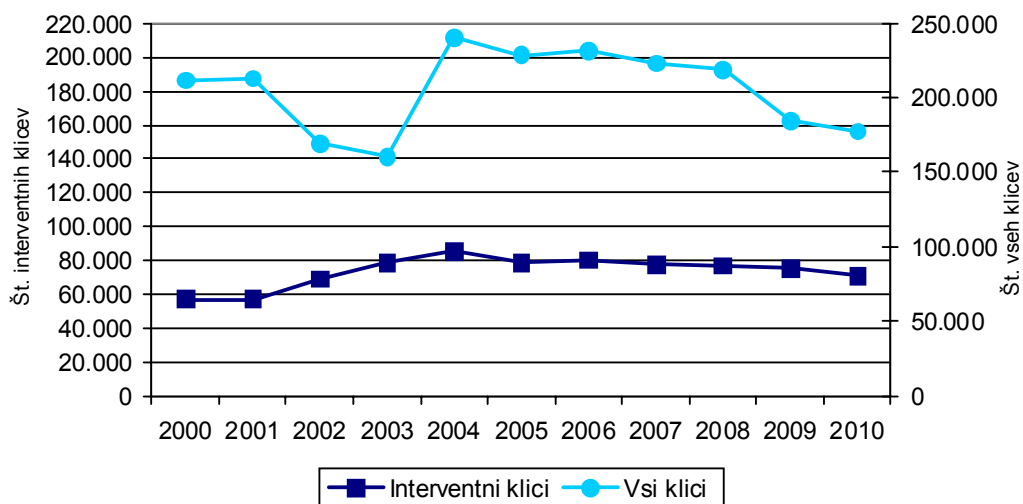
Metode preventivnega dela po področjih*

Metode preventivnega dela	Kriminaliteta		Javni red in mir		Cestni promet		Državna meja in tujci	
	2008	2009	2008	2009	2008	2009	2008	2009
Delo v policijski pisarni	16	6	15	13	16	11	-	-
Delo v posvetovalnih telesih	30	35	47	19	76	49	10	3
Izobraževanje otrok in odraslih	67	116	197	212	576	579	-	-
Izvajanje preventivnih projektov	172	257	265	291	597	767	-	1
Neformalno druženje in povezovanje	47	41	48	67	67	75	6	4
Svetovanje in opozarjanje	1.160	1.320	935	1.219	544	648	13	33
Skupaj	1.492	1.775	1.507	1.821	1.876	2.119	29	41

* Ena preventivna dejavnost lahko zajema več delovnih področij.

OPERATIVNO-KOMUNIKACIJSKA DEJAVNOST

Interventni klici na številko 113*



Zapisi interventnih klicev v dnevniku dogodkov po policijskih postajah in po posameznih področjih policijskega dela

Enota	Krimina- liteta	Javni red in mir	Prometna varnost	Državna meja in tujci	Drug dogodki*	Skupaj	Delež (v %)
PP Ljubljana Bežigrad	2710	2198	2912	11	1053	8884	12,6
PP Ljubljana Center	2742	3251	2248	81	1581	9903	14,0
PP Ljubljana Moste	3275	2190	3097	41	1296	9899	14,0
PP Ljubljana Šiška	2999	2083	2818	15	1124	9039	12,8
PP Ljubljana Vič	3545	2243	4685	90	1585	12148	17,2
PP Medvode	385	347	705	5	230	1672	2,4
PP Kamnik	512	394	610	0	278	1794	2,5
PP Domžale	1365	908	2220	55	507	5055	7,2
PP Vrhnika	348	322	1088	5	210	1973	2,8
PP Logatec	250	212	767	14	163	1406	2,0
PP Grosuplje	787	454	1263	10	327	2841	4,0
PP Litija	225	295	415	0	140	1075	1,5
PP Trbovlje	213	319	254	4	132	922	1,3
PP Zagorje ob Savi	240	375	290	1	152	1058	1,5
PP Hrastnik	93	235	184	0	90	602	0,9
PP Kočevje	208	293	254	7	176	938	1,3
PP Ribnica	106	107	191	3	93	500	0,7
Ostalo**	232	136	285	10	260	923	1,3
Skupaj	20.235	16.362	24.286	352	9.137	70.632	100
Delež (v %)	28,6	23,2	34,4	0,5	12,9	100	

*Drugi dogodki: orožje in strelivo, varstvo okolja in drugo.

** Dogodki, ki niso krajevno pozicionirani

Povprečni reakcijski čas policijskih patrulj po policijskih enotah

Enota	Vsi interventni klici (mm:ss)		Nujni interventni klici (mm:ss)	
	2009	2010	2009	2010
PP Ljubljana Bežigrad	26:50	26:03	11:29	11:31
PP Ljubljana Center	18:32	18:42	8:53	08:16
PP Ljubljana Moste	23:06	23:37	11:03	11:08
PP Ljubljana Šiška	24:11	24:17	11:05	10:48
PP Ljubljana Vič	26:39	28:52	13:34	14:48
PP Medvode	24:55	24:43	12:53	15:04
PP Kamnik	21:30	21:06	12:15	12:20
PP Domžale	24:15	24:42	14:01	15:41
PP Vrhnika	22:45	23:59	12:51	13:55
PP Logatec	22:02	22:51	14:13	12:44
PP Grosuplje	26:00	27:46	19:23	19:30
PP Litija	20:18	22:46	16:59	16:06
PP Trbovlje	16:39	16:57	11:34	09:51
PP Zagorje ob Savi	21:24	22:54	13:16	11:11
PP Hrastnik	17:07	18:40	12:48	10:32
PP Kočevje	17:23	16:25	11:42	09:32
PP Ribnica	17:53	18:25	8:55	14:58
Skupaj	23:26	24:06	12:07	12:20

FORENZIČNA IN KRIMINALISTIČNOTEHNIČNA DEJAVNOST

Kriminalističnotehnična opravila

	2009	2010	Porast/upad (v %)
Št. ogledov kraja kaznivih dejanj in drugih dogodkov, pri katerih so sodelovali kriminalistični tehniki	657	657	0,0
št. ogledov kraja kaznivih dejanj, ki so jih obravnavale enote kriminalistične policije	162	153	-5,5
št. ogledov kraja drugih dogodkov, ki so jih obravnavale enote kriminalistične policije	102	120	17,6
št. ogledov kraja kaznivih dejanj in drugih dogodkov, ki so jih obravnavale policijske postaje	393	384	-2,3
Št. oseb, ki so jih kriminalistični tehniki identificirali na podlagi sledi papilarnih črt	69	25	-63,7
Št. preliminarnih testiranj prepovedanih drog	1.578	1.915	21,3
Št. poročil o pregledu sledi*	1.916	3.514	83,4
Št. daktiloskopiranih oseb	1.138	1.086	-4,57
Št. odvzetih brisov ustne sluznice	732	722	-1,3

* število je neprimerljivo zaradi razlike pri pojmovanju statistike na področjih obuval in papilarnih linij.

NADZORNA DEJAVNOST

Policijske enote, v katerih so bili opravljeni nadzori nad delom delavcev

Organizacijska enota	Nadzori nad delom delavcev PP
PP Ljubljana Bežigrad	-
PP Ljubljana Center	-
PP Ljubljana Moste	1
PP Ljubljana Šiška	-
PP Ljubljana Vič	1
PP Domžale	-
PP Grosuplje	-
PP Hrastnik	1
PP Kamnik	-
PP Kočevje	1
PP Litija	1
PP Logatec	-
PP Medvode	-
PP Ribnica	1
PP Vrhnika	-
PP Trbovlje	1
PP Zagorje ob Savi	-
Postaja prometne policije Ljubljana	1
Postaja konjeniške policije Ljubljana	-
PP vodnikov službenih psov Ljubljana	-
PP za izravnalne ukrepe Ljubljana	-
SKP PU Ljubljana	1
Skupaj	9

Enote, v katerih so bili opravljeni splošni, strokovni in ponovni nadzori

Organizacijska enota	Št. nadzorov delavcev PU nad delom NOE PU		Št. nadzorov delavcev PU nad delom PP		
	strokovni	ponovni	splošni	strokovni	ponovni
PP Ljubljana Bežigrad	-	-	1	1	-
PP Ljubljana Center	-	-	-	2	-
PP Ljubljana Moste	-	-	-	2	-
PP Ljubljana Šiška	-	-	-	2	-
PP Ljubljana Vič	-	-	-	4	-
PP Domžale	-	-	-	3	-
PP Grosuplje	-	-	1	2	1
PP Hrastnik	-	-	-	2	1
PP Kamnik	-	-	-	1	-
PP Kočevje	-	-	-	1	-
PP Litija	-	-	-	1	-
PP Logatec	-	-	-	-	-
PP Medvode	-	-	-	-	-
PP Ribnica	-	-	-	-	-
PP Vrhnika	-	-	-	1	-
PP Trbovlje	-	-	-	2	1
PP Zagorje ob Savi	-	-	-	1	-
Postaja prometne policije Ljubljana	-	-	-	1	-
Postaja konjeniške policije Ljubljana	-	-	-	-	-
PP vodnikov službenih psov Ljubljana	-	-	1	-	-
PP za izravnalne ukrepe Ljubljana	-	-	-	2	-
Sektor kriminalistične policije	-	-	-	-	-
Sektor uniformirane policije	-	-	-	-	-
Služba za operativno podporo	-	-	-	-	-
Operativno komunikacijski center	-	-	-	1	-
Služba direktorja	-	-	-	-	-
Skupaj	-	-	3	29	3

Strokovni in ponovni nadzori nad delom policijskih enot po delovnih področjih

Delovno področje	Št. Nadzorov nad delom NOE PU		Št. nadzorov nad delom PP		Skupaj
	strokovni	ponovni	strokovni	ponovni	
Odkrivanje in preiskovanje kriminalitete	-	-	-	-	-
Vzdrževanje javnega reda, zagotavljanje splošne varnosti ljudi in premoženja	-	-	11	-	11
Zagotavljanje varnosti cestnega prometa	-	-	4	3	7
Zagotavljanje varnosti državne meje in nadzor nad izvajanjem predpisov o tujcih in nedovoljenimi migracijami	-	-	-	-	-
Varovanje oseb in objektov	-	-	-	-	-
Preventivna dejavnost	-	-	-	-	-
Operativno obveščanje in poročanje	-	-	1	-	1
Kriminalistična tehnika	-	-	-	-	-
Pooblastila	-	-	10	-	10
Pisarniško poslovanje in varstvo podatkov	-	-	1	-	1
Informacijski sistem ITSP	-	-	-	-	-
Analična dejavnost	-	-	-	-	-
Organizacijske zadeve	-	-	1	-	1
Kadrovske zadeve	-	-	2	-	2
Izobraževanje, izpopolnjevanje in usposabljanje	-	-	-	-	-
Finančno materialno poslovanje	-	-	4	-	4
Informiranje in obveščanje javnosti	-	-	-	-	-
Pritožbe, notranje preiskave in pomoč policistom	-	-	-	-	-
Priprave na izredna stanja in vojno	-	-	-	-	-
Nadzori in strokovna pomoč	-	-	-	-	-
Skupaj	-	-	34	3	37

SPREMLJANJE IZVAJANJA POLICIJSKIH POOBLASTIL IN OGROŽANJA POLICISTOV

Osebe, katerih identiteto je ugotavljala policija

Zakonska podlaga	Št. Oseb		Porast/upad (v %)
	2009	2010	
Zakon o policiji	40.763	38.191	-6,3

Izravnalni ukrepi

	2010
Število oseb	26
Število izravnalnih ukrepov	18

*Prikazani so izravnalni ukrepi po Zakonu o nadzoru državne meje (ZNDM-2), ki je začel veljati 2.4.2010

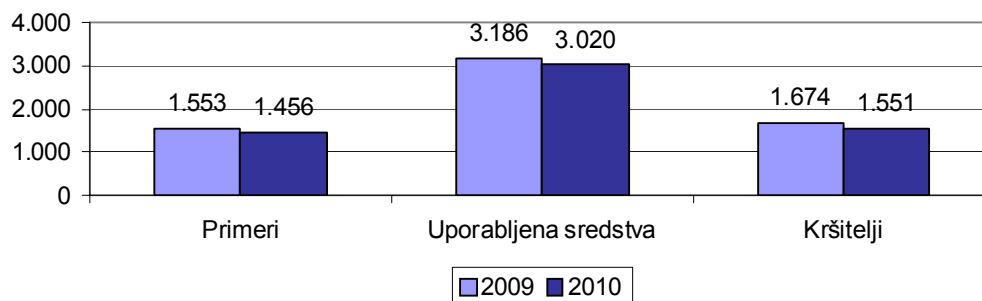
Osebe, privedene na sodišče zaradi postopka o kaznivem dejanju ali prekršku

	Št. oseb		Porast/upad (v %)
	2009	2010	
Osumljenci kaznivih dejanj	7	6	-14,3
Storilci prekrškov	39	21	-46,2
Skupaj	46	27	-41,3

Osebe, pridržane po zakonu o policiji, zakonu o prekrških in zakonu o kazenskem postopku ter zadržane po zakonu o nadzoru državne meje

Čas pridržanja ali zadržanja	Št. oseb		Porast/upad (v %)
	2009	2010	
do 24 ur (43/1ZPol)	59	36	-39
do 48 ur (43/2 ZPol)	4	3	-25
do 12 ur (110/2 ZP-1)	7	11	57,1
do 12 ur (109/2 ZP-1)	612	528	-13,7
od 6 do 12 ur (ZVCP-1)	2.710	2.332	-13,9
do 48 ur (32.čl. ZNDM)	2	1	-50
do 6 ur (157/2 čl. ZKP)	310	281	-9,4
do 48 ur (157/2 čl. ZKP)	582	555	-4,6
Skupaj	4.286	3.747	-12,6

Uporaba prisilnih sredstev



Uporaba prisilnih sredstev in opozorilnega strela

Vrsta prisilnega sredstva	2009	2010
Sredstva za vklepanje in vezanje	1.605	1.481
Plinski razpršilec	62	61
Fizična sila	1.473	1.451
Palica	35	21
Službeni pes	7	2
Sred. za prisilno ustavljanje prevoznih sredstev	3	4
Strelno orožje	1	-
Skupaj	3.186	3.020

Uporaba posameznih vrst prisilnih sredstev in opozorilnega strela po enotah

		SV	PR	FS	PAL	SP	PUV	SO	Skupaj
OKC Ljubljana	2009	7	2	17	1	-	-	-	27
	2010	10	-	16	-	-	-	-	26
PKP Ljubljana	2009	3	-	3	-	-	-	-	6
PP Domžale	2009	172	1	88	-	-	-	-	261
	2010	115	4	94	-	-	-	-	213
PP Grosuplje	2009	47	1	34	-	-	1	-	83
	2010	36	2	24	-	-	1	-	63
PP Hrastnik	2009	21	-	28	-	-	-	-	49
	2010	28	1	38	-	-	-	-	67
PP Kamnik	2009	31	2	59	-	-	-	-	92
	2010	24	3	39	1	-	-	-	67
PP Kočevje	2009	67	7	58	1	-	-	-	133
	2010	64	5	67	3	-	1	-	140
PP Litija	2009	46	3	35	3	-	1	-	88
	2010	31	2	18	-	-	-	-	51
PP Ljubljana Šiška	2009	131	1	98	1	-	-	-	231
	2010	131	1	91	-	-	1	-	224
PP Ljubljana Bežigrad	2009	88	4	91	2	-	-	-	185
	2010	75	5	83	2	-	-	-	165
PP Ljubljana Center	2009	166	14	198	-	-	-	1	379
	2010	234	9	231	1	-	-	-	475
PP Ljubljana Moste	2009	301	5	218	-	-	-	-	524
	2010	225	1	161	2	-	-	-	389
PP Ljubljana Vič	2009	136	7	166	3	-	-	-	312
	2010	77	9	109	1	-	-	-	196
PP Logatec	2009	14	-	11	-	-	-	-	25
	2010	13	-	11	-	-	-	-	24
PP Medvode	2009	22	-	24	-	-	-	-	46
	2010	33	1	40	-	-	-	-	74
PP Ribnica	2009	15	1	18	-	-	-	-	34
	2010	30	-	30	-	-	-	-	60
PP Trbovlje	2009	24	-	45	-	-	-	-	69
	2010	43	4	65	-	-	-	-	112
PP VSP Ljubljana	2009	47	3	55	5	7	-	-	117
	2010	37	2	50	3	2	-	-	94
PP Vrhnika	2009	13	1	14	-	-	-	-	28
	2010	16	2	15	-	-	-	-	33
PPIU Ljubljana	2009	22	-	2	-	-	-	-	24
	2010	46	-	14	-	-	-	-	60
PP Zagorje ob Savi	2009	24	2	20	-	-	-	-	46
	2010	44	2	48	-	-	-	-	94
PPP Ljubljana	2009	101	6	107	-	-	1	-	215
	2010	76	3	91	-	-	1	-	171
SUP PU Ljubljana	2009	72	2	50	19	-	-	-	143
	2010	35	5	27	7	-	-	-	74
SKP PU Ljubljana	2009	35	-	34	-	-	-	-	69
	2010	58	-	89	1	-	-	-	148
Skupaj	2009	1.605	62	1.473	35	7	3	1	3.186
	2010	1.481	61	1.451	21	2	4	-	3.020

Legenda: SV - sredstva za vklepanje in vezanje, PR - plinski razpršilec, FS - fizična sila, PAL - palica, PS – plinska in druga sredstva za pasivizacijo, VC – vodni curek, KON - konjenica, PMV – posebna motorna vozila, SP - službeni pes, PUV - prisilno ustavljanje prevoznih sredstev, SO - strelno orožje, OS - opozorilni strel.

Posledice uporabe prisilnih sredstev pri policistih in kršiteljih

	Policisti			Kršitelji*		
	2009	2010	Porast/upad (v %)	2009	2010	Porast/upad (v %)
Vidni zunanji znaki **	10	6	-40	69	63	-8,7
Lahka telesna poškodba	29	40	37,9	43	30	-30,2
Huda telesna poškodba	1	-	-	-	1	-
Smrt	-	-	-	1	-	-
Skupaj	40	46	15	113	94	-16,8

* Osebe, zoper katere so policisti uporabili prisilna sredstva.

** Praska, odrgnina ali druga manjša površinska poškodba.

Grožnje policistom

Stopnja ogroženosti	Št. groženj	
	2009	2010
Majhna	11	18
Velika	5	-
Zelo velika	1	1
Skupaj	17	19

Kazniva dejanja napadov na policiste

	2009	2010	Porast/upad (v %)
Št. kaznivih dejanj (299, 300, 301 in 302 čl. KZ)	89	87	-2,2
Št. napadenih policistov	135	137	1,5

REŠEVANJE PRITOŽB

Pritožbe zoper policiste

	2009	2010	Porast/upad (v %)
Št. sprejetih pritožb	208	159	-23,6
nerešene pritožbe	28	19	-32,1
rešene pritožbe	180	140	-22,2
Št. pritožb, obravnavanih pri vodji organizacijske enote	97	68	-29,9
uspešno zaključen postopek	58	43	-25,9
neuspešno zaključen postopek	39	25	-35,9
delež neuspešno zaključenih (v %)	40,2	36,8	-8,6
ravnanje, skladno s predpisi	90	66	-26,7
ravnanje, neskladno s predpisi	5	-	-
delež ravnanj, neskladnih s predpisi (v %)	5,3	0	-
ni ocene	2	2	0
Št. zavrženih pritožb	20	20	0
Št. pritožb s predčasno zaključenim postopkom	51	43	-15,7
Št. pritožb, obravnavanih na seji senata	51	34	-33,3
neuspešno zaključen postopek pri vodji org. enote	39	25	-35,9
sum storitve kaznivega dejanja	12	9	-25
Utemeljene	4	4	0
Neutemeljene	47	30	-36,2
delež utemeljenih (v %)	7,8	11,8	50

*Pritožbe zoper policiste po delovnih področjih**

	Kriminaliteta		Javni red in mir		Cestni promet		Državna meja in tujci		Drugi dogodki	
	2009	2010	2009	2010	2009	2010	2009	2010	2009	2010
Št. sprejetih pritožb	37	22	76	52	137	102	4	12	12	37
nerešene pritožbe	4	-	3	-	7	1	-	-	-	4
rešene pritožbe	33	22	73	52	130	101	4	12	12	33
Št. pritožb, ki jih je obravnaval vodja organizacijske enote	10	6	37	24	84	50	2	5	6	10
ravnanje, skladno s predpisi	10	5	33	24	78	47	2	5	6	10
ravnanje, neskladno s predpisi	-	-	2	-	5	-	-	-	-	-
delež ravnanj, neskladnih s predpisi (v %)	0	0	5,7	0	6	0	0	0	0	0
ni ocene	-	1	2	-	1	3	-	-	-	-
Št. zavrženih pritožb	5	3	4	10	12	8	-	2	4	5
Št. pritožb s predčasno zaključenim postopkom	13	11	23	11	24	35	2	3	2	13
Št. pritožb, obravnavanih na seji senata	8	4	20	12	50	31	-	7	2	8
Utemeljene	-	-	2	2	3	4	-	-	-	-
Neutemeljene	8	4	18	10	47	27	-	7	2	8
delež utemeljenih (v %)	0	0	10	16,7	6	12,9	-	0	0	0

* Ker se lahko posamezna pritožba nanaša na več delovnih področij, je seštevek števila pritožb po delovnih področjih praviloma večji od števila obravnavanih pritožb.

*Pritožbeni razlogi**

	Uporaba pooblastil		Uporaba prisilnih sredstev		Drugi razlogi		Skupaj	
	2009	2010	2009	2010	2009	2010	2009	2010
Št. pritožb, ki jih je obravnaval vodja organizacijske enote	102	70	8	5	116	80	226	155
ravnanje, skladno s predpisi	94	68	7	5	107	77	208	150
ravnanje, neskladno s predpisi	6	-	-	-	7	-	13	-
delež ravnanj, neskladnih s predpisi (v %)	6	0	0	0	6,1	0	5,9	0
ni ocene	2	2	1	-	2	3	5	5
Št. pritožb, obravnavanih na seji senata	62	36	18	16	68	45	148	97
Utemeljene	5	5	3	3	5	8	13	16
Neutemeljene	57	31	15	13	63	37	135	81
delež utemeljenih (v %)	8,1	13,9	16,7	18,8	7,4	17,8	8,8	16,5

* Ker lahko posamezna pritožba vsebuje več pritožbenih razlogov, je število pritožbenih razlogov praviloma večje od števila obravnavanih pritožb.

Posledice pritožbenih postopkov

	2009	2010	Porast/upad (v %)
Opozorilo in pogovor	6	2	-66,7
Odstop zadeve Vrhovnemu državnemu tožilstvu na podlagi 158a. člena zakona o kazenskem postopku	5	-	-
Skupaj	11	2	-81,8

NOTRANJE PREISKAVE

Prijavljena in odkrita kazniva dejanja uradnih oseb policije, odstopljena v obravnavo vrhovnemu državnemu tožilstvu, in osumljene uradne osebe po enotah

Enota	Št. prijavljenih in odkritih kaznivih dejanj			Št. osumljenih uradnih oseb		
	2009	2010	Porast/upad (v %)	2009	2010	Porast/upad (v %)
PP Hrastnik	1	-	-	1	-	-
PP Kamnik	1	-	-	-	-	-
PP Kočevje	-	2	-	-	2	-
PP Ljubljana Šiška	1	1	0	1	1	0
PP Ljubljana Center	4	1	-75	4	1	-75
PP Ljubljana Moste	-	1	-	-	1	-
PP Ljubljana Vič	1	3	200	1	3	200
PP Medvode	-	1	-	-	1	-
PP Ribnica	2	-	-	2	-	-
PP Trbovlje	1	-	-	1	-	-
PP Zagorje ob Savi	3	-	-	3	-	-
PPP Ljubljana	1	-	-	1	-	-
SKP PU Ljubljana	3	8	166,7	1	3	200
SD PU Ljubljana	8	6	-25	8	4	-50
Skupaj	26	23	-11,5	23	16	-30,4

INFORMACIJSKA IN TELEKOMUNIKACIJSKA DEJAVNOST

Računalniška oprema po enotah

Enota	Vse delovne postaje		Delovne postaje, povezane s hostom		Tiskalniki	
	2009	2010	2009	2010	2009	2010
PP Ljubljana Bežigrad	32	32	32	32	14	11
PP Ljubljana Center	41	45	41	45	25	18
PP Ljubljana Moste	34	34	34	34	14	16
PP Ljubljana Šiška	31	30	31	30	10	5
PP Medvode	9	10	8	9	7	6
PP Ljubljana Vič	33	38	33	38	15	9
PP Domžale	22	23	22	23	11	9
PP Grosuplje	16	16	16	16	10	11
PP Kamnik	14	14	14	14	10	10
PP Kočevje	32	35	32	35	18	18
PP Litija	13	13	13	13	10	9
PP Ribnica	24	24	24	24	24	10
PP Trbovlje	14	15	14	14	11	7
PP Hrastnik	8	9	8	9	4	4
PP Zagorje ob Savi	9	10	9	9	6	4
PP Vrhnika	13	13	13	13	6	6
PP Logatec	8	10	7	9	5	2
PKP Ljubljana	7	7	7	7	3	3
PPP Ljubljana	44	45	44	34	25	34
PPVSP Ljubljana	9	9	9	9	4	5
PPIU Ljubljana	19	17	19	17	6	5
SKP	201	248	201	212	43	45
SD	23	22	23	22	4	4
SOP	50	45	50	45	16	11
SUP	24	25	24	25	5	3
OKC	28	28	28	28	9	10
Vodstvo PU	3	3	3	3	2	2
Skupaj	761	820	759	769	317	268

Radijske postaje po enotah

Enota	Avtomobilske postaje		Motorske postaje		Fiksne postaje		Ročne postaje	
	2009	2010	2009	2010	2009	2010	2009	2010
PP Ljubljana Bežigrad	10	10	0	0	2	2	37	37
PP Ljubljana Center	9	9	0	0	2	2	54	54
PP Ljubljana Šiška	11	11	0	0	2	2	37	37
PP Medvode	3	3	0	0	2	2	5	5
PP Ljubljana Moste	14	14	0	0	2	2	41	41
PP Ljubljana Vič	12	12	0	0	2	2	37	37
PP Domžale	13	13	0	0	2	2	15	15
PP Grosuplje	10	10	0	0	2	2	13	13
PP Kamnik	3	3	0	0	3	3	4	4
PP Kočevje	24	24	2	2	4	4	33	33
PP Litija	5	5	0	0	2	2	8	8
PP Ribnica	18	18	0	0	4	4	17	17
PP Trbovlje	5	5	2	2	2	2	12	12
PP Hrastnik	5	5	0	0	2	2	8	8
PP Zagorje ob Savi	5	5	0	0	2	2	6	11
PP Vrhnika	7	7	0	0	2	2	10	10
PP Logatec	7	7	0	0	2	2	5	11
PKP Ljubljana	7	7	0	0	2	2	11	11
PPP Ljubljana	34	34	10	10	2	2	32	32
PP VSP Ljubljana	5	5	0	0	0	0	6	6
PP IU Ljubljana	10	10	0	0	0	0	10	10
SKP	20	20	0	0	1	1	99	99
SD	0	0	0	0	0	0	0	0
SOP	3	3	0	0	5	5	51	51
SUP	6	6	0	0	0	0	7	7
OKC	0	0	0	0	18	16	7	7
Vodstvo PU	0	0	0	0	0	0	0	0
Skupaj	246	246	14	14	68	66	565	576

GSM aparati in vmesniki po enotah

Enota	GSM aparati		GSM vmesniki	
	2009	2010	2009	2010
PP Ljubljana Bežigrad	2	2	2	2
PP Ljubljana Center	2	2	2	2
PP Ljubljana Šiška	3	3	3	3
PP Medvode	2	2	1	1
PP Ljubljana Moste	3	3	2	2
PP Ljubljana Vič	1	1	2	2
PP Domžale	1	1	1	1
PP Grosuplje	1	1	1	1
PP Kamnik	2	1	1	1
PP Kočevje	1	1	1	1
PP Litija	1	1	1	1
PP Ribnica	2	2	1	1
PP Trbovlje	2	1	1	1
PP Hrastnik	1	1	1	1
PP Zagorje ob Savi	1	1	1	1
PP Vrhnika	1	1	1	1
PP Logatec	1	1	1	1
PKP Ljubljana	1	1	1	1
PPP Ljubljana	2	2	2	2
PP VSP Ljubljana	1	1	1	1
PPIU Ljubljana	5	5	1	1
SKP	39	41	0	4
SD	6	6	0	0
SOP	7	6	0	0
SUP	8	12	0	0
OKC	4	4	3	3
Vodstvo PU	2	2	*5	*5
Skupaj	102	105	36	39

KADROVSKE IN ORGANIZACIJSKE ZADEVE

Sistemizirana in zasedena delovna mesta

Leto	Št. sistemiziranih delovnih mest					Št. zasedenih delovnih mest				
	uniform. policisti	policisti-kandidati	neuniform. policisti	strokovno tehnični delavci	Skupaj	uniform. policisti	policisti-kandidati	neuniform. policisti.	strokovno tehnični delavci	Skupaj
2006	1.229	-	264	192	1.685	1.113	-	238	190	1.541
2007	1.229	-	268	193	1.690	1.073	-	239	195	1.507
2008	1.238	179	270	210	1.897	999	109	232	191	1.531
2009	1.279	176	291	212	1.958	1.062	72	232	209	1.575
2010	1.290	117	291	223	1.923	1.072	55	251	211	1.589

Sistemizirana in zasedena delovna mesta po enotah

Enota	Št. sistemiziranih delovnih mest					Št. zasedenih delovnih mest				
	uniform. policisti	policisti - kandidati	neuniform. policisti	strokovno tehnični delavci	Skupaj	uniform. policisti	policisti - kandidati	neuniform. policisti	strokovno tehnični delavci	Skupaj
PP Ljubljana Bežigrad	91	10	-	11	112	77	6	-	10	93
PP Ljubljana Center	151	10	-	14	174	113	5	-	14	132
PP Ljubljana Moste	116	10	-	12	138	100	2	-	12	114
PP Ljubljana Šiška	83	9	-	12	104	66	6	-	12	84
PP Medvode	23	3	-	3	29	21	1	-	3	25
PP Ljubljana Vič	100	12	-	12	124	82	5	-	12	99
PP Domžale	59	11	-	8	78	46	6	-	8	60
PP Grosuplje	38	6	-	5	49	33	3	-	4	40
PP Kamnik	37	5	-	6	48	31	1	-	6	38
PP Kočevje	136	-	-	10	146	116	-	-	10	126
PP Litija	30	2	-	5	37	28	1	-	5	34
PP Ribnica	62	-	-	6	68	55	-	-	6	61
PP Trbovlje	31	3	-	6	40	27	2	-	6	35
PP Hrastnik	22	3	-	3	28	20	1	-	2	23
PP Zagorje ob Savi	24	5	-	3	32	18	3	-	3	24
PP Vrhnika	25	4	-	5	34	22	3	-	5	30
PP Logatec	21	7	-	3	31	17	3	-	2	22
Postaja prometne policije Ljubljana	116	17	-	19	152	90	7	-	19	116
PP za izravnalne ukrepe Ljubljana	38	-	-	4	42	29	-	-	4	33
Postaja konjeniške policije Ljubljana	20	-	-	3	23	18	-	-	2	20
PP vodnikov službenih psov Ljubljana	20	-	-	1	21	19	-	-	1	20
Vodstvo	1	-	1	1	3	1	-	1	1	3
Služba direktorja	-	-	17	6	23	-	-	15	3	18
Sektor kriminalistične policije	-	-	213	17	232	-	-	184	15	199
Sektor uniformirane policije	21	-	-	1	22	21	-	-	1	22
Služba za operativno podporo	-	-	12	44	56	-	-	11	43	54
Operativno komunikacijski center	25	-	48	3	76	22	-	40	2	64
Skupaj	1.290	117	291	223	1.923	1.072	55	251	211	1.589

Disciplinski ukrepi po enotah

	PP Ljubljana Bežigrad	PP Ljubljana Šiška	Postaja prometne policije Ljubljana	Sektor kriminalistične policije	Skupaj
Uvedeni disciplinski postopki dokončne odločitve opomin denarna kazen – lažja denarna kazen – težja ustavitev postopka	2 - - - 2 -	- - - - -	- - - - -	- - - - -	2 - - - 2 -
Opozorila pred redno odpovedjo Izredna odpoved Redna odpoved	- - -	1 - -	1 - -	1 - -	3 - -

FINANČNO-MATERIALNE ZADEVE

Poraba sredstev proračuna policije po namenu (v EUR)

Namen	Sprejeti proračun	Interni finančni načrt Rebalans II	Veljavni proračun	Poraba	Struktura porabe (v %)	Delež porabe na VP(v %)
Plače						
Redni materialni str.	2.903.000	2.916.500	3.112.983	3.285.718	85,02	105,55
Mejni prehodi na ZM	24.000	22.800	24.475	24.537	0,63	100,25
Poseb. sred. za izv. temeljnje polic. dejav.	232.000	284.200	362.000	370.408	9,59	102,32
Poseb. sred. za izv. Krim. dej. Investicije	154.900	154.900	173.900	183.788	4,76	105,69
Skupaj	3.313.900	3.378.400	3.673.358	3.864.451	100	105,20

Prevozna sredstva

	Št. vozil	
	2009	2010
Št. najetih belo-modrih vozil	56	28
Št. najetih osebnih civilnih patroljnih vozil	18	20
Št. najetih terenskih vozil za UVZ GPU	0	0
Št. najetih vozil za enoto na sklic	8	8
Št. najetih terenskih vozil	6	6
Št. najetih intervencijskih vozil	6	6
Št. prevoznih sredstev v lasti policije	246	273
Skupaj	340	341

Povprečna starost prevoznih sredstev

	2009 (v letih)	2010 (v letih)	Kriterij izločitve (v letih)
Št. vseh prevoznih sredstev	5,9	6,7	
intervencijska vozila	5,5	6,9	8
motorna kolesa	6,7	6,9	8
osebna civilna vozila	6,5	7,4	8
osebna patroljna vozila	4,9	5,8	6
terenska vozila	5,9	6,9	12
dostavna in tovorna vozila	7,8	8,8	12

Stanovanja

Št. službenih stanovanj	Št. nezasedenih službenih stanovanj*	Št. neprofitnih stanovanj
45	4	5

*Nezasedena stanovanja v postopku dodelitve, prodaje ali prekategorizacije niso upoštevana.

Zasedenost samskih sob po enotah

Število ležišč	Št. zasedenih ležišč	Delež zasedenih ležišč (v %)
160	54	33,7

Dodelitev, prodaja in nakupi stanovanj

	Št. Stanovanj	
	2009	2010
Dodelitev stanovanj po stanovanjskem pravilniku	0	0
redna dodelitev	0	0
dodelitev po 32. čl.	1	2
dodelitev po 11. čl.	0	0
Prodaje stanovanj	0	0
Nakupi stanovanj	0	0

ODNOSI Z JAVNOSTMI

Delo na področju odnosov z javnostmi

	2009	2010	Porast/upad (v %)
Št. tiskovnih konferenc, kratkih sestankov (brifingi) in fototerminov	55	8	-85,5
Št. sporočil, obvestil in informacij za javnost – tiskovni	235	253	7,7
Št. sporočil, obvestil in informacij za javnost – OKC	561	365	-34,9
Št. pisnih in ustnih odgovorov na vprašanja novinarjev	956	1165	21,9
Št. pisnih in ustnih odgovorov na vprašanja državljanov	338	237	-29,9
Št. demantijev na prispevke v medijih	3	3	0

DEJAVNOST SPECIALIZIRANIH POLICIJSKIH ENOT

Dejavnosti enot na sklic

2009						2010					
št. sklicev za naloge na območju iste PU			št. sklicev za naloge na območju druge PU			št. sklicev za naloge na območju iste PU			št. sklicev za naloge na območju druge PU		
PPE I	PPE II	PPE III	PPE I	PPE II	PPE III	PPE I	PPE II	PPE III	PPE I	PPE II	PPE III
5	22	4	4	5	12	6	34	32	2	1	0

Službeni psi in konji

	2009	2010
Psi za splošno uporabo	14	5
Psi za specialistično uporabo	5	6
Konji	13	13